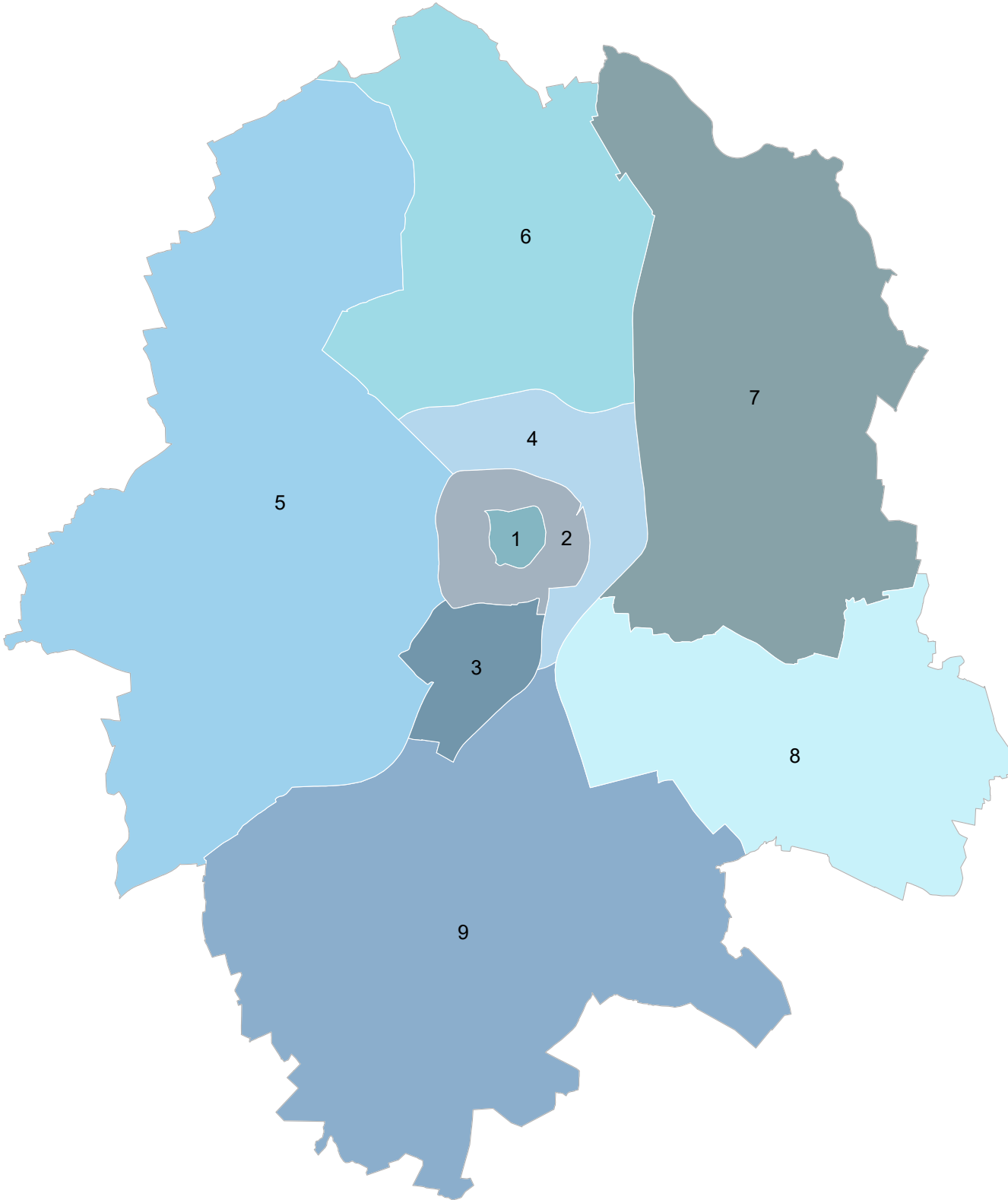
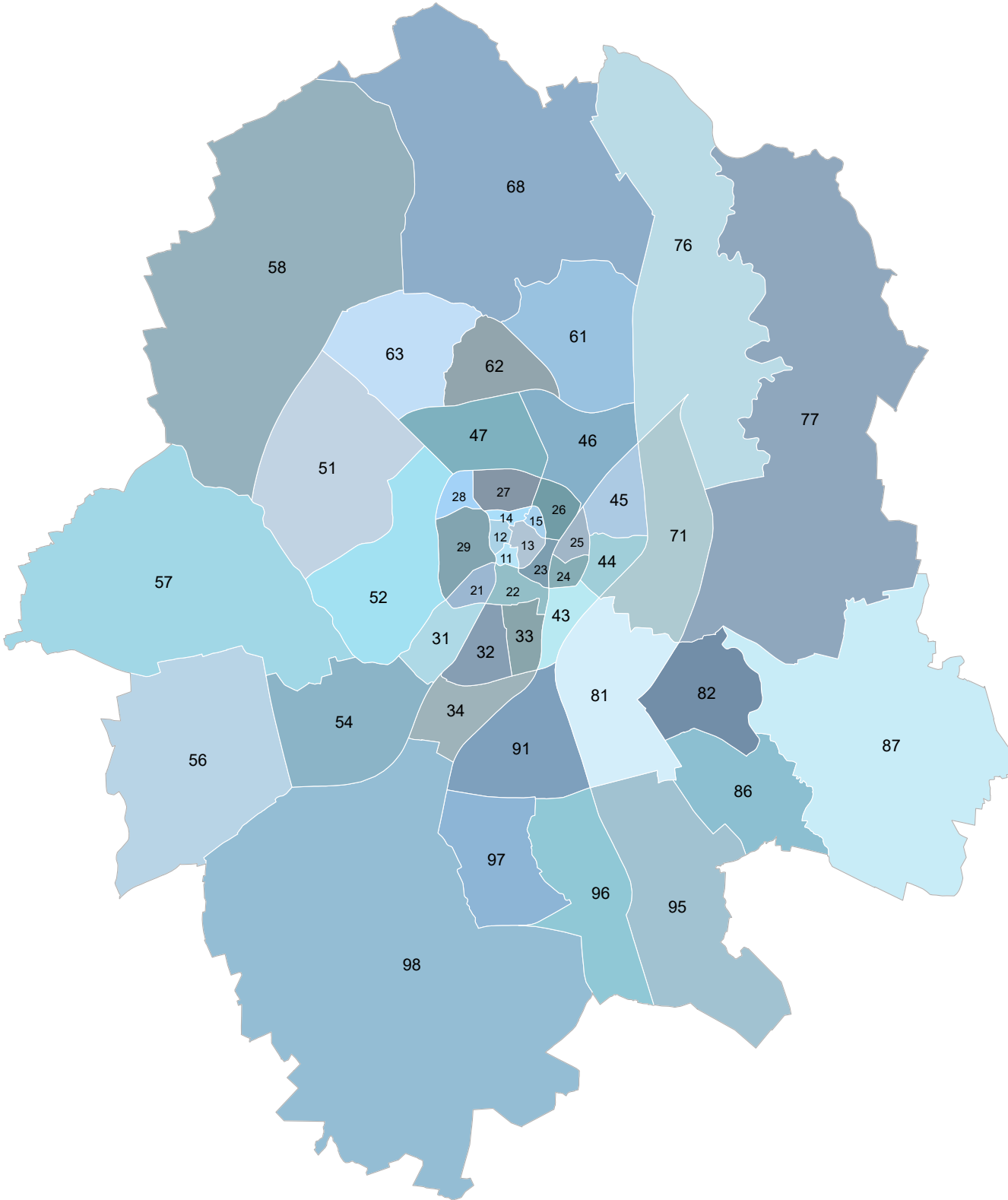


Kleinräumige Gebietsgliederung  
 6 Stadtbezirke und 4 Teilbereiche  
 mit Wohnberechtigter Bevölkerung  
 Stand: 31.12.2024



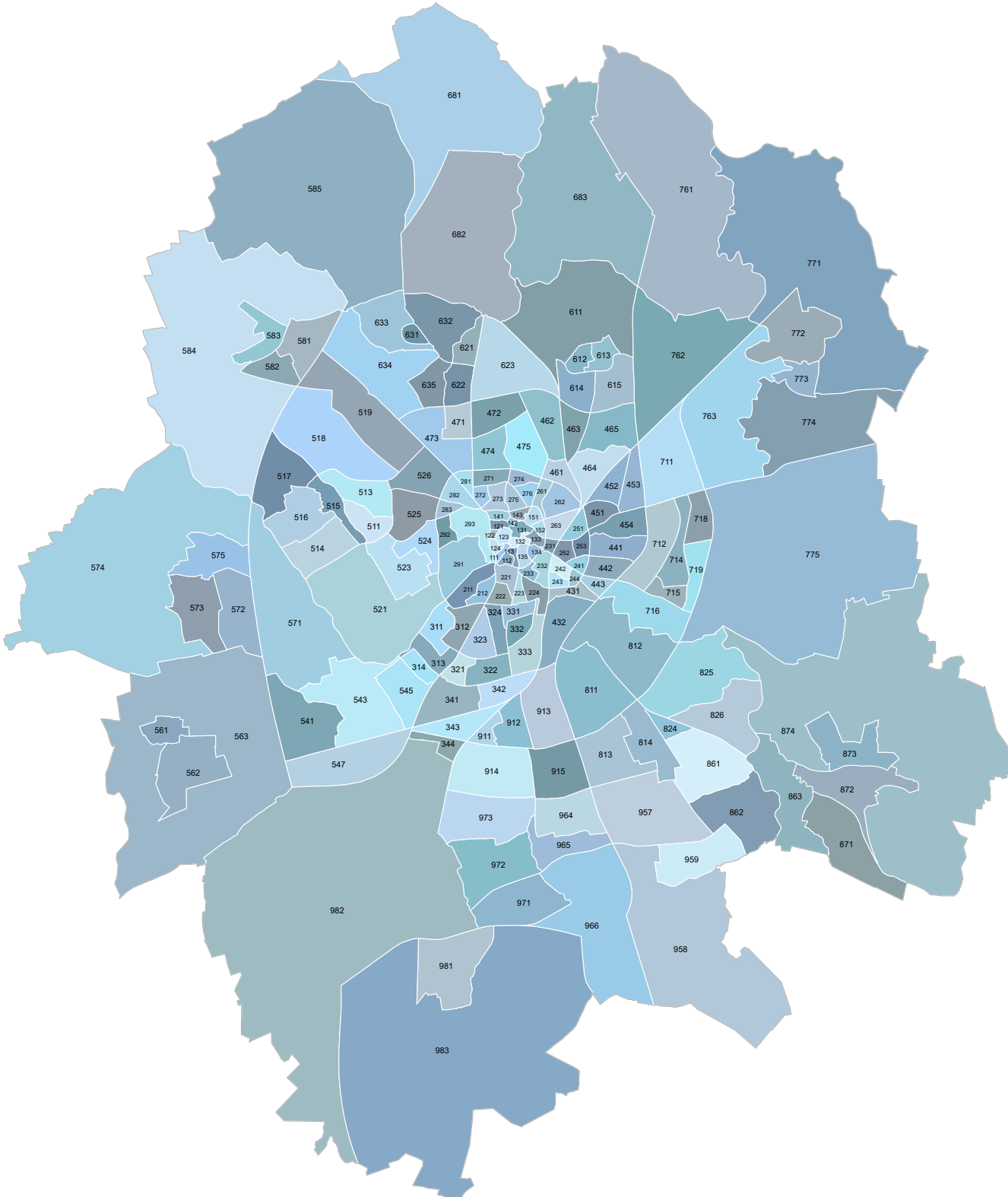
Stadtbezirk	gesamt	männlich	weiblich
1-4 Münster-Mitte	132019	62192	69827
1 Teilbereich Altstadt	8968	4133	4835
2 Teilbereich Innenstadtring	55655	25975	29680
3 Teilbereich Mitte-Süd	31134	14975	16159
4 Teilbereich Mitte-Nordost	36262	17109	19153
5 Münster-West	63804	30942	32862
6 Münster-Nord	31096	15195	15901
7 Münster-Ost	23743	11504	12239
8 Münster-Südost	33203	16512	16691
9 Münster-Hiltrup	38850	18808	20042
<b>Stadt Münster</b>	<b>322715</b>	<b>155153</b>	<b>167562</b>

# Kleinräumige Gebietsgliederung 45 Stadtteile (Statistische Bezirke) mit Wohnberechtigter Bevölkerung Stand: 31.12.2024



Stadtteil	gesamt	männlich	weiblich	Stadtteil	gesamt	männlich	weiblich
11 Aegidii	1489	676	813	51 Gievenbeck	21668	10327	11341
12 Überwasser	1407	645	762	52 Sentrup	8394	3942	4452
13 Dom	2283	1134	1149	54 Mecklenbeck	10791	5249	5542
14 Buddenturm	2446	1075	1371	56 Albachten	6520	3219	3301
15 Martini	1343	603	740	57 Roxel	9452	4707	4745
				58 Nienberge	6979	3498	3481
21 Pluggendorf	4713	2060	2653				
22 Josef	8882	4067	4815	61 Coerde	11081	5461	5620
23 Bahnhof	1698	917	781	62 Kinderhaus-Ost	5674	2726	2948
24 Hansaplatz	7294	3561	3733	63 Kinderhaus-West	10703	5209	5494
25 Mauritz-West	6385	2907	3478	68 Sprakel	3638	1799	1839
26 Schlachthof	5972	2818	3154				
27 Kreuz	12525	5750	6775	71 Mauritz-Ost	11468	5530	5938
28 Neutor	5669	2779	2890	76 Gelmer-Dyckburg	4079	2006	2073
29 Schloss	2517	1116	1401	77 Handorf	8196	3968	4228
31 Aaseestadt	6053	2958	3095	81 Gremmendorf-West	6951	3695	3256
32 Geist	9245	4445	4800	82 Gremmendorf-Ost	6544	3204	3340
33 Schützenhof	8601	4056	4545	86 Angelmodde	8821	4305	4516
34 Düesberg	7235	3516	3719	87 Wolbeck	10887	5308	5579
43 Hafen	1156	587	569	91 Berg Fidel	5899	2905	2994
44 Herz-Jesu	5360	2442	2918	95 Hiltrup-Ost	6091	2928	3163
45 Mauritz-Mitte	10514	4841	5673	96 Hiltrup-Mitte	10514	4865	5649
46 Rumphorst	9981	4757	5224	97 Hiltrup-West	9465	4645	4820
47 Uppenberg	9251	4482	4769	98 Amelsbüren	6881	3465	3416
Stadt Münster	322715	155153	167562				

# Kleinräumige Gebietsgliederung 174 Stadtzellen mit Wohnberechtigter Bevölkerung Stand: 31.12.2024



Stadtzelle	gesamt	männlich	weiblich	Stadtzelle	gesamt	männlich	weiblich	Stadtzelle	gesamt	männlich	weiblich
111	459	223	236	333	2644	1296	1348	615	3326	1617	1709
112	730	302	428	341	1956	929	1027	621	1333	640	693
113	300	151	149	342	2206	1064	1142	622	2124	1006	1118
121	642	325	317	343	1833	907	926	623	2217	1080	1137
122	463	169	294	344	1240	616	624	631	2916	1492	1424
123	141	67	74	431	1150	584	566	632	2976	1424	1552
124	161	84	77	432	6	3	3	633	1175	580	595
131	518	272	246	441	1410	537	873	634	1784	843	941
132	245	137	108	442	1861	872	989	635	1852	870	982
133	557	280	277	443	2089	1033	1056	681	3064	1494	1570
134	268	87	181	451	3150	1463	1687	682	424	228	196
135	695	358	337	452	2389	1089	1300	683	150	77	73
141	1251	553	698	453	2147	994	1153	711	490	248	242
142	393	183	210	454	2828	1295	1533	712	1816	839	977
143	802	339	463	461	1901	912	989	714	2058	952	1106
151	649	290	359	462	1065	520	545	715	1555	822	733
152	694	313	381	463	1585	753	832	716	2897	1418	1479
211	2452	1105	1347	464	3132	1445	1687	718	1204	572	632
212	2261	955	1306	465	2298	1127	1171	719	1448	679	769
221	2029	920	1109	471	2183	1064	1119	761	2203	1066	1137
222	2757	1265	1492	472	1806	887	919	762	898	471	427
223	1751	811	940	473	1948	963	985	763	978	469	509
224	2345	1071	1274	474	1645	806	839	771	464	234	230
231	92	39	53	475	1669	762	907	772	3069	1497	1572
232	1299	737	562	511	2571	1173	1398	773	786	367	419
233	307	141	166	513	2559	1205	1354	774	3175	1526	1649
241	2060	947	1113	514	2389	1196	1193	775	702	344	358
242	1572	842	730	515	1526	724	802	811	1146	568	578
243	2195	1088	1107	516	3920	1939	1981	812	938	482	456
244	1467	684	783	517	2580	1201	1379	813	887	469	418
251	2717	1232	1485	518	4512	2149	2363	814	3980	2176	1804
252	1873	874	999	519	1611	740	871	824	1425	693	732
253	1795	801	994	521	137	71	66	825	2553	1255	1298
261	1626	743	883	523	2774	1320	1454	826	2566	1256	1310
262	2692	1347	1345	524	280	119	161	861	3811	1882	1929
263	1654	728	926	525	1872	866	1006	862	3260	1558	1702
271	2348	1075	1273	526	3331	1566	1765	863	1750	865	885
272	1780	860	920	541	3343	1626	1717	871	3218	1530	1688
273	2202	1041	1161	543	3537	1724	1813	872	3794	1832	1962
274	2003	880	1123	545	1991	959	1032	873	3295	1649	1646
275	1831	848	983	547	1920	940	980	874	580	297	283
276	2361	1046	1315	561	2219	1075	1144	911	1711	837	874
281	1910	899	1011	562	3770	1866	1904	912	2112	1004	1108
282	2790	1424	1366	563	531	278	253	913	608	321	287
283	969	456	513	571	550	294	256	914	820	418	402
291	1100	487	613	572	2669	1330	1339	915	648	325	323
292	1230	550	680	573	2949	1441	1508	957	1497	709	788
293	187	79	108	574	679	340	339	958	1829	872	957
311	1006	497	509	575	2605	1302	1303	959	2765	1347	1418
312	2961	1447	1514	581	1855	907	948	964	3013	1352	1661
313	903	445	458	582	1802	938	864	965	4313	1987	2326
314	1183	569	614	583	1740	843	897	966	3188	1526	1662
321	1880	940	940	584	557	283	274	971	2825	1400	1425
322	1855	895	960	585	1025	527	498	972	5242	2547	2695
323	2937	1384	1553	611	1725	873	852	973	1398	698	700
324	2573	1226	1347	612	2187	1089	1098	981	4586	2240	2346
331	2656	1229	1427	613	2085	961	1124	982	1617	896	721
332	3301	1531	1770	614	1758	921	837	983	678	329	349

Stadt Münster  
322715 155153 167562