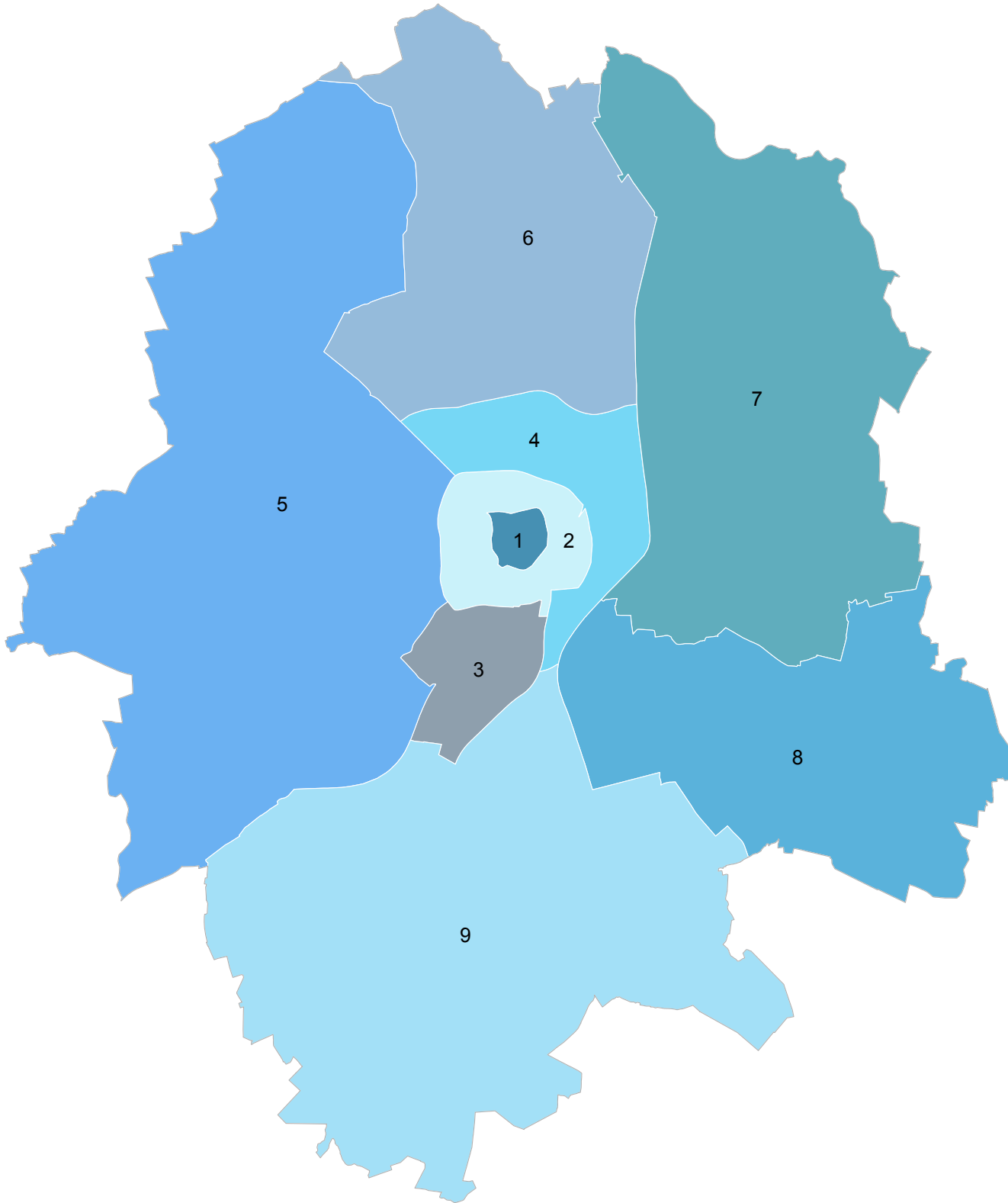
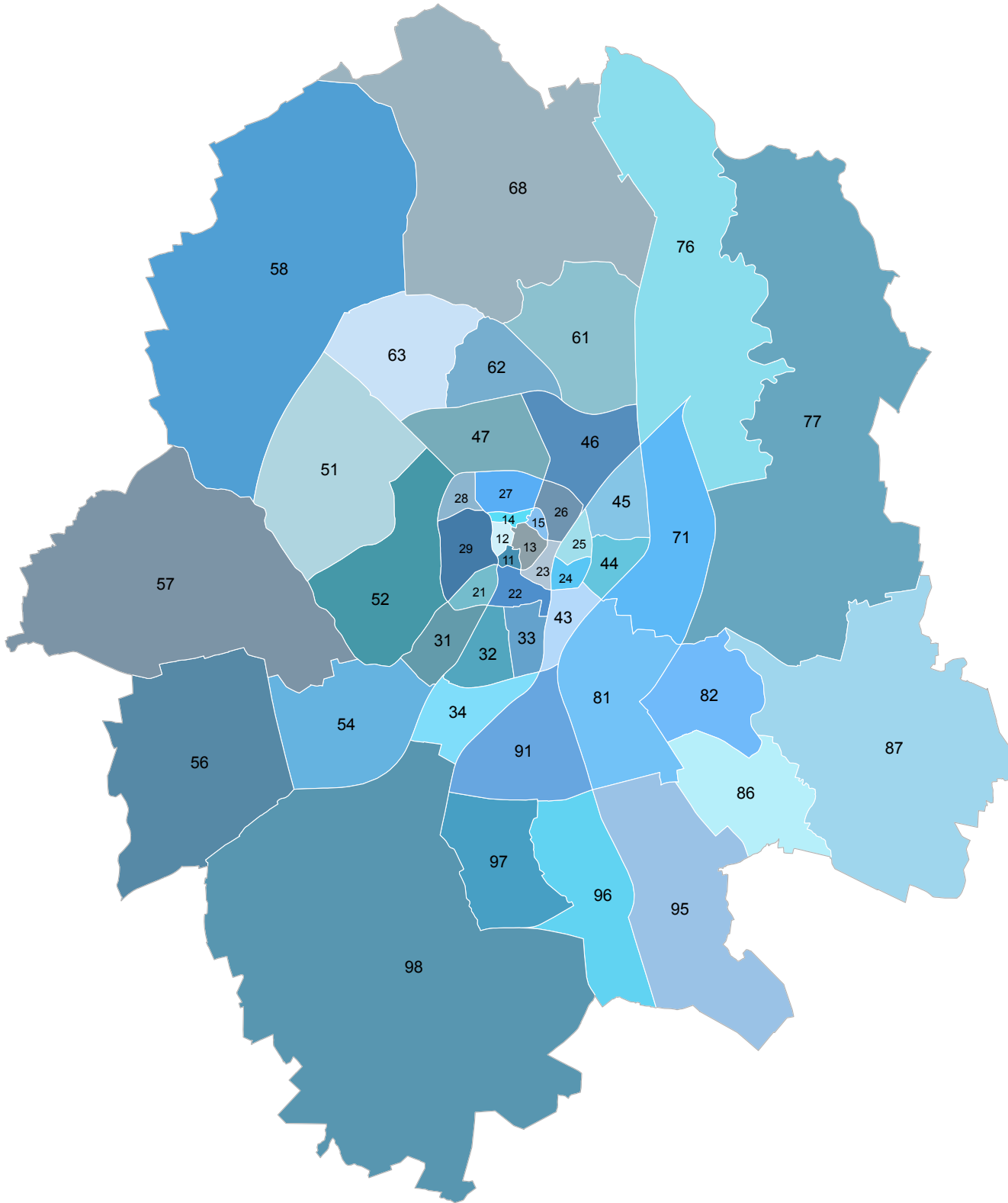


Kleinräumige Gebietsgliederung
 9 Stadtbezirke und Teilbereiche
 mit Wohnberechtigter Bevölkerung
 Stand: 31.12.2017



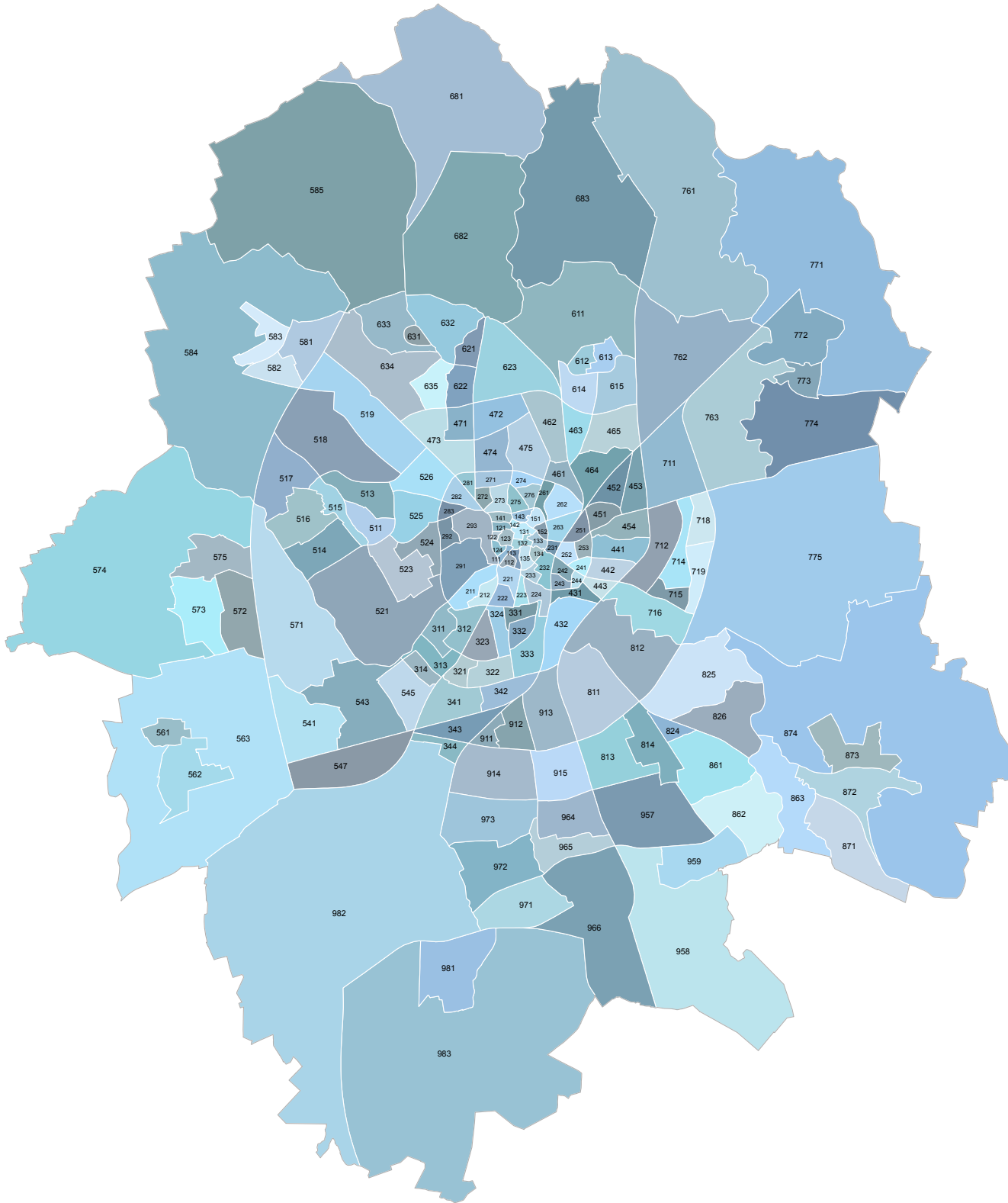
Stadtbezirk	gesamt	männlich	weiblich
1-4 Münster-Mitte	126657	59186	67471
1 Teilbereich Altstadt	8920	4055	4865
2 Teilbereich Innenstadtring	53527	24876	28651
3 Teilbereich Mitte-Süd	30391	14495	15896
4 Teilbereich Mitte-Nordost	33819	15760	18059
5 Münster-West	61222	29850	31372
6 Münster-Nord	30171	14736	15435
7 Münster-Ost	22759	11066	11693
8 Münster-Südost	30426	15026	15400
9 Münster-Hiltrup	38194	18560	19634
Stadt Münster	309429	148424	161005

Kleinräumige Gebietsgliederung 45 Stadtteile (Statistische Bezirke) mit Wohnberechtigter Bevölkerung Stand: 31.12.2017



Stadtteil	gesamt	männlich	weiblich	Stadtteil	gesamt	männlich	weiblich
11 Aegidii	1478	663	815	51 Gievenbeck	21318	10249	11069
12 Überwasser	1384	593	791	52 Sentrup	7676	3627	4049
13 Dom	2243	1094	1149	54 Mecklenbeck	9490	4623	4867
14 Buddenturm	2436	1150	1286	56 Albachten	6530	3199	3331
15 Martini	1379	555	824	57 Roxel	9301	4668	4633
				58 Nienberge	6907	3484	3423
21 Pluggendorf	4556	1949	2607	61 Coerde	11112	5444	5668
22 Josef	8686	3964	4722	62 Kinderhaus-Ost	5086	2448	2638
23 Bahnhof	1400	733	667	63 Kinderhaus-West	10622	5184	5438
24 Hansaplatz	7033	3381	3652	68 Sprakel	3351	1660	1691
25 Mauritz-West	6327	2877	3450	71 Mauritz-Ost	10829	5249	5580
26 Schlachthof	5765	2740	3025	76 Gelmer-Dyckburg	3845	1895	1950
27 Kreuz	12714	5926	6788	77 Handorf	8085	3922	4163
28 Neutor	4688	2241	2447				
29 Schloss	2358	1065	1293	81 Gremmendorf-West	5955	3012	2943
31 Aaseestadt	5732	2707	3025	82 Gremmendorf-Ost	6588	3278	3310
32 Geist	9274	4460	4814	86 Angelmodde	8465	4122	4343
33 Schützenhof	8146	3791	4355	87 Wolbeck	9418	4614	4804
34 Düesberg	7239	3537	3702				
43 Hafen	1087	558	529	91 Berg Fidel	5932	2906	3026
44 Herz-Jesu	5202	2314	2888	95 Hiltrup-Ost	6234	2977	3257
45 Mauritz-Mitte	10468	4764	5704	96 Hiltrup-Mitte	10011	4652	5359
46 Rumphorst	8092	3798	4294	97 Hiltrup-West	9624	4775	4849
47 Uppenberg	8970	4326	4644	98 Amelsbüren	6393	3250	3143
Stadt Münster	309429	148424	161005				

Kleinräumige Gebietsgliederung 174 Stadtzellen mit Wohnberechtigter Bevölkerung Stand: 31.12.2017



Stadtzelle	gesamt	männlich	weiblich	Stadtzelle	gesamt	männlich	weiblich	Stadtzelle	gesamt	männlich	weiblich
111	484	230	254	333	2314	1116	1198	615	3438	1662	1776
112	681	279	402	341	2040	981	1059	621	1335	634	701
113	313	154	159	342	2167	1067	1100	622	2169	1046	1123
121	628	297	331	343	1792	880	912	623	1582	768	814
122	449	156	293	344	1240	609	631	631	2876	1447	1429
123	148	71	77	431	1079	555	524	632	2850	1345	1505
124	159	69	90	432	8	3	5	633	1210	612	598
131	522	260	262	441	1245	405	840	634	1797	877	920
132	241	154	87	442	1836	857	979	635	1889	903	986
133	580	291	289	443	2121	1052	1069	681	2790	1379	1411
134	248	68	180	451	3170	1486	1684	682	423	217	206
135	652	321	331	452	2388	1074	1314	683	138	64	74
141	1200	582	618	453	2143	993	1150	711	523	274	249
142	351	164	187	454	2767	1211	1556	712	1818	875	943
143	885	404	481	461	1917	895	1022	714	1910	902	1008
151	695	246	449	462	152	78	74	715	1424	718	706
152	684	309	375	463	1537	708	829	716	2603	1265	1338
211	2326	1032	1294	464	2807	1292	1515	718	1180	563	617
212	2230	917	1313	465	1679	825	854	719	1371	652	719
221	2042	937	1105	471	2106	991	1115	761	2012	983	1029
222	2554	1148	1406	472	1792	879	913	762	818	415	403
223	1714	753	961	473	1820	911	909	763	1015	497	518
224	2376	1126	1250	474	1668	833	835	771	503	250	253
231	79	42	37	475	1584	712	872	772	3101	1531	1570
232	972	533	439	511	2484	1160	1324	773	802	377	425
233	349	158	191	513	2491	1171	1320	774	3005	1421	1584
241	2079	943	1136	514	2096	1035	1061	775	674	343	331
242	1349	700	649	515	1533	740	793	811	1094	523	571
243	2152	1033	1119	516	4078	2022	2056	812	1204	621	583
244	1453	705	748	517	2266	1079	1187	813	863	449	414
251	2723	1214	1509	518	4789	2331	2458	814	2794	1419	1375
252	1855	844	1011	519	1581	711	870	824	1484	737	747
253	1749	819	930	521	145	68	77	825	2602	1307	1295
261	1672	791	881	523	2882	1334	1548	826	2502	1234	1268
262	2622	1262	1360	524	293	138	155	861	3543	1750	1793
263	1471	687	784	525	1409	632	777	862	3170	1507	1663
271	2321	1078	1243	526	2947	1455	1492	863	1752	865	887
272	1898	921	977	541	2337	1119	1218	871	2493	1214	1279
273	2243	1073	1170	543	3383	1657	1726	872	3693	1789	1904
274	2047	905	1142	545	2046	1011	1035	873	2639	1309	1330
275	1832	868	964	547	1724	836	888	874	593	302	291
276	2373	1081	1292	561	2247	1087	1160	911	1684	818	866
281	1485	674	811	562	3762	1851	1911	912	2124	978	1146
282	2567	1281	1286	563	521	261	260	913	713	377	336
283	636	286	350	571	525	280	245	914	741	393	348
291	1045	468	577	572	2617	1303	1314	915	670	340	330
292	1166	535	631	573	2874	1438	1436	957	1478	703	775
293	147	62	85	574	679	338	341	958	1903	912	991
311	963	441	522	575	2606	1309	1297	959	2853	1362	1491
312	2756	1294	1462	581	1811	866	945	964	3090	1398	1692
313	855	420	435	582	1823	962	861	965	3796	1734	2062
314	1158	552	606	583	1760	865	895	966	3125	1520	1605
321	1867	952	915	584	543	285	258	971	2845	1433	1412
322	1902	909	993	585	970	506	464	972	5409	2670	2739
323	2992	1419	1573	611	1724	877	847	973	1370	672	698
324	2513	1180	1333	612	2150	1064	1086	981	4299	2111	2188
331	2580	1173	1407	613	2110	998	1112	982	1460	826	634
332	3252	1502	1750	614	1690	843	847	983	634	313	321

Stadt Münster
309429 148424 161005