



STADT MÜNSTER

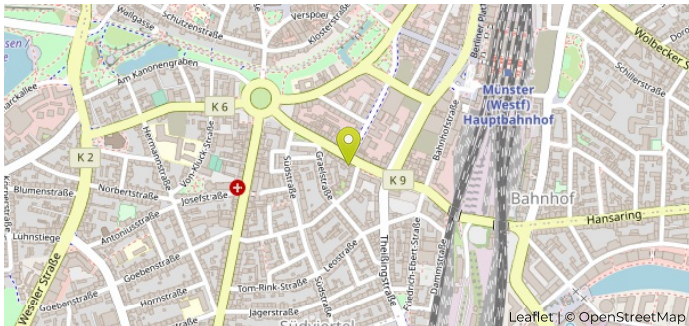


Fahrradbüro

11.01.2021

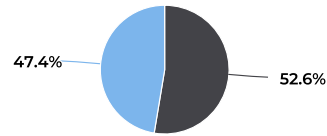
1. Januar 2020 → 31. Dezember 2020

Lokalisierung



Verteilung je Richtung

01.01.2020 → 31.12.2020



● Channel 2 OUT
● Channel 1 IN

01.01.2020 → 31.12.2020

Täglicher Durchschnitt
5 707 +0,0%

📊 verglichen mit 01.01.2019 → 31.12.2019

01.01.2020 → 31.12.2020

Spitzenstag
Mittwoch
24. Jun. 2020
9 308

Tägl. Durchschn. - Woche

01.01.2020 → 31.12.2020

Täglicher Durchschnitt
6 409 +1,3%

📊 verglichen mit 01.01.2019 → 31.12.2019

Tägl. Durchschn. - Wochen...

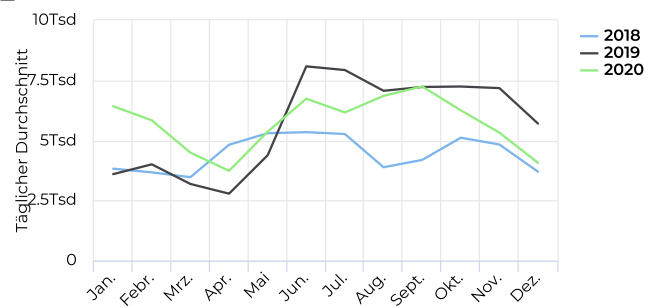
01.01.2020 → 31.12.2020

Täglicher Durchschnitt
3 940 -5,0%

📊 verglichen mit 01.01.2019 → 31.12.2019

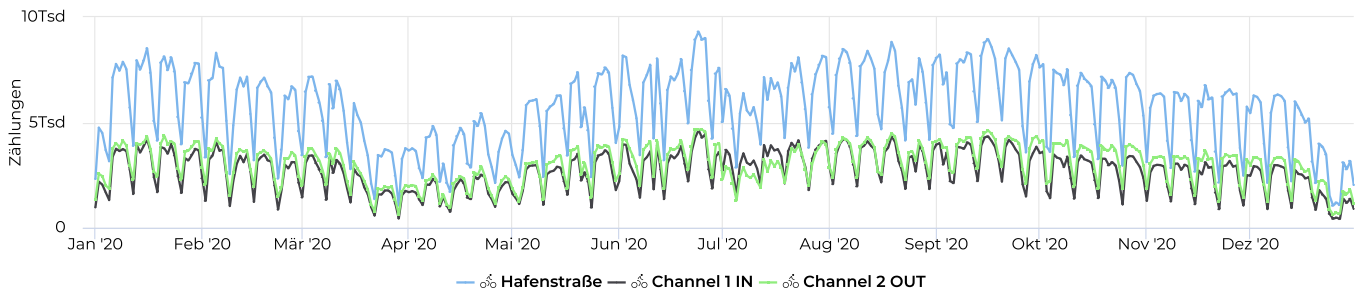
Jahresvergleich pro Monat

01.01.2018 → 31.12.2020



Zeitreihen

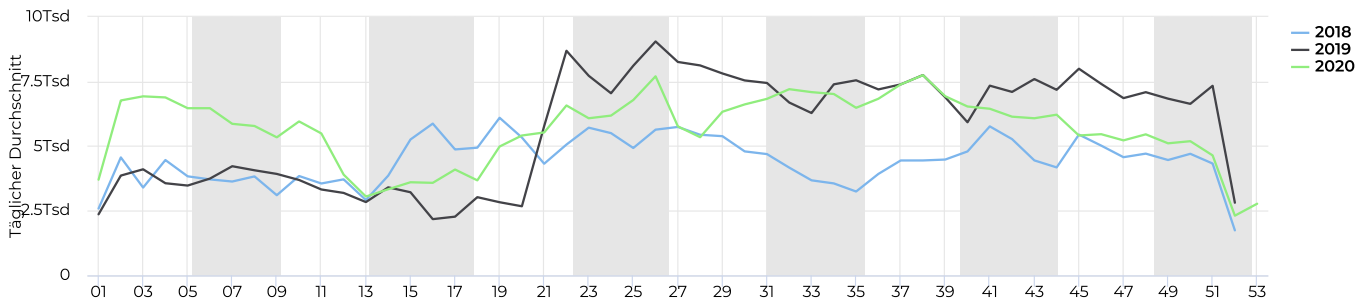
01.01.2020 → 31.12.2020



— Hafenstraße — Channel 1 IN — Channel 2 OUT

Jahresvergleich pro Woche

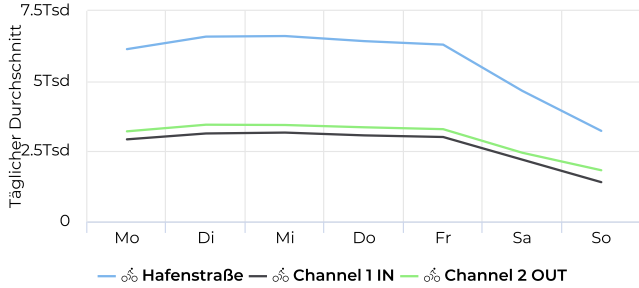
01.01.2018 → 31.12.2020



1. Januar 2020 → 31. Dezember 2020

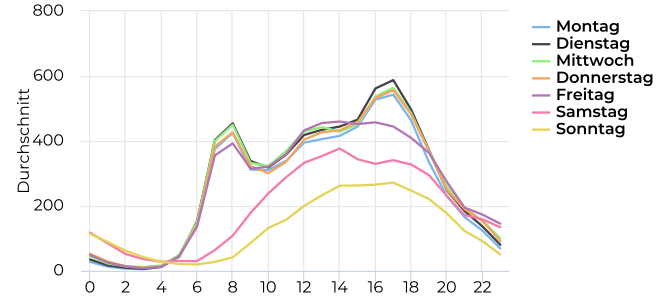
Tagesanalyse

📅 01.01.2020 → 31.12.2020



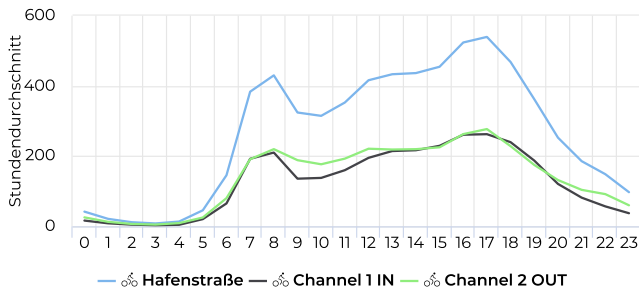
Stundenanalyse pro Tag

📅 01.01.2020 → 31.12.2020



Stundenanalyse - Tage der Woche

📅 01.01.2020 → 31.12.2020



Stundenanalyse - Wochenende

📅 01.01.2020 → 31.12.2020

