



STADT MÜNSTER



Fahrradbüro

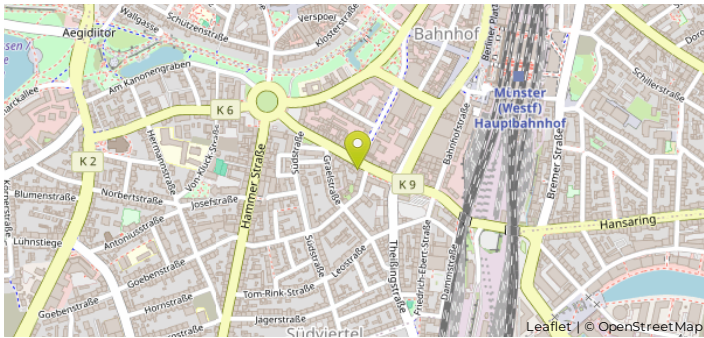
09.01.2024

Hafenstraße

STADT MÜNSTER


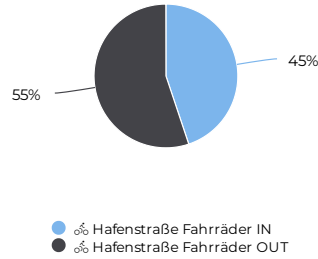
1. Januar 2023 → 31. Dezember 2023

Lokalisierung



Verteilung je Richtung

01.01.2023 → 31.12.2023



01.01.2023 → 31.12.2023

Durchschnitt täglich

6 707 ↑ **+0,5%**

vergl. mit 01.01.2022 → 31.12.2022

01.01.2023 → 31.12.2023

Spitzentag

Mittwoch
14. Juni 2023 **10 494**

Tägl. Durchschn. - Woche

01.01.2023 → 31.12.2023

Durchschnitt täglich

7 422 ↑ **+0,4%**

vergl. mit 01.01.2022 → 31.12.2022

Tägl. Durchschn. - Wochen...

01.01.2023 → 31.12.2023

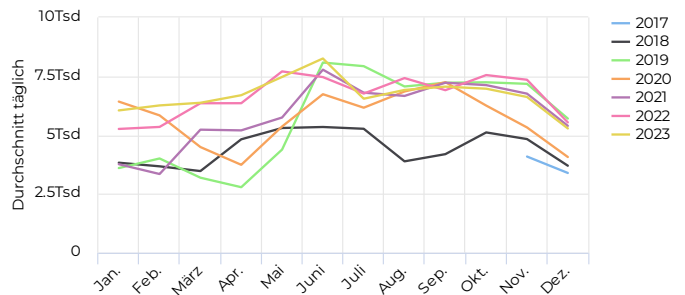
Durchschnitt täglich

4 936 ↑ **+0,8%**

vergl. mit 01.01.2022 → 31.12.2022

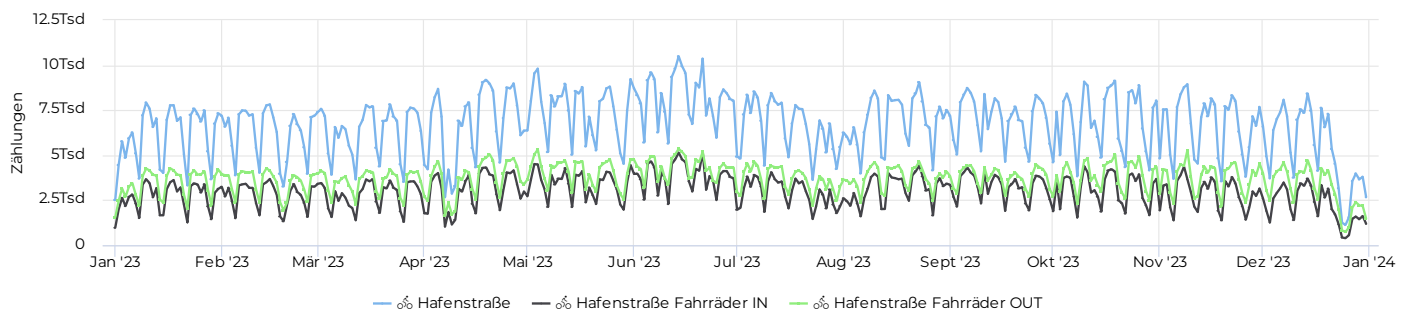
Jahresvergleich pro Monat

01.01.2017 → 31.12.2023



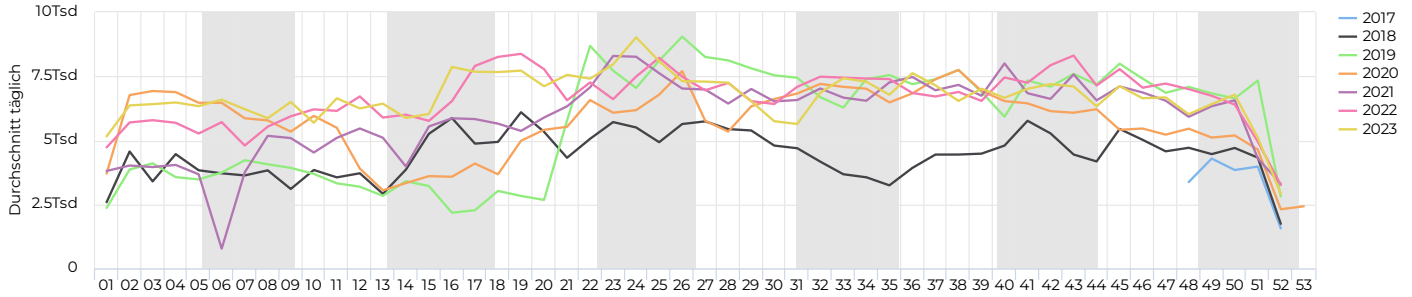
Tägliches Benutzeraufkommen

01.01.2023 → 31.12.2023



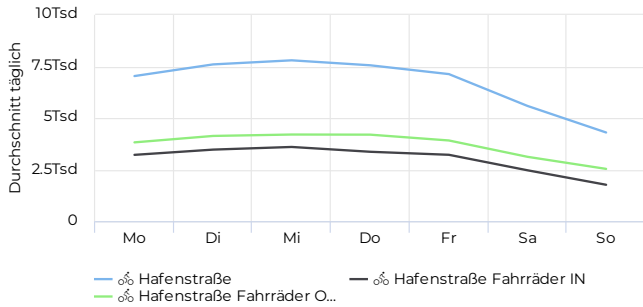
Jahresvergleich pro Woche

01.01.2017 → 31.12.2023



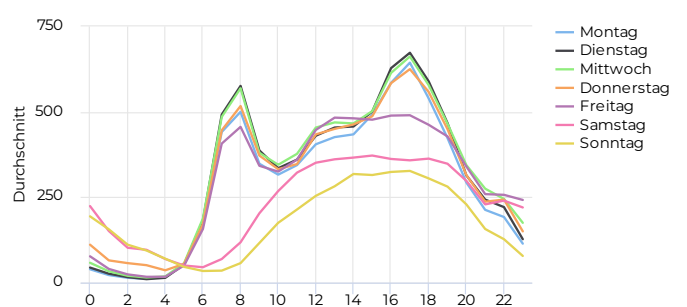
Tagesanalyse

01.01.2023 → 31.12.2023



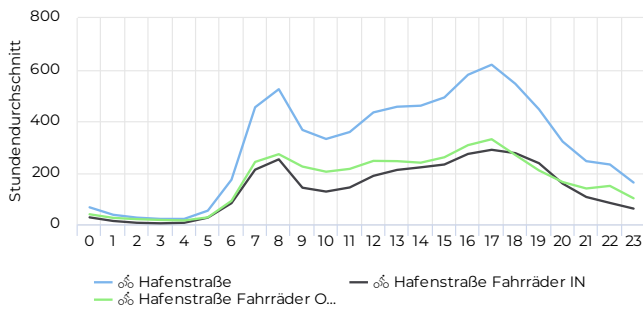
Stundenanalyse pro Tag

01.01.2023 → 31.12.2023



Stundenanalyse - Tage der Woche

01.01.2023 → 31.12.2023



Stundenanalyse - Wochenende

01.01.2023 → 31.12.2023

