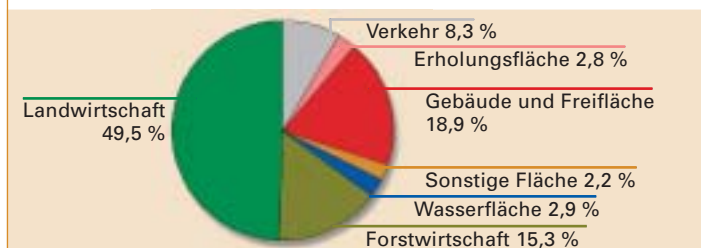


ALLGEMEINES

Lage	7°37'43,3" östlicher Länge von Greenwich 51°57'46,6" nördlicher Breite
Höchster Punkt „Mühlenberg“	97 m über NN
Prinzipalmarkt	60 m über NN
Niedrigster Punkt an der Ems	44 m über NN
Klima	
Mittlere Jahrestemperatur	9,2° C
Mittlere Niederschlagsmenge	744 mm im Jahr

NUTZUNG DES STADTGEBIETES (30.289 HA)



STADTVERTRETUNG

Sitzverteilung im Rat der Stadt (Oktober 2004)		Oberbürgermeister
CDU	31 Sitze	Dr. Berthold Tillmann (CDU)
SPD	19 Sitze	Bürgermeister
GRÜNE	14 Sitze	Karin Reismann (CDU)
FDP	6 Sitze	Beate Vilhjalmsson (SPD)
UWG-MS	2 Sitze	Günter Schulze Blasum (CDU)
PDS/LL	1 Sitz	
ödp	1 Sitz	

STÄDTEPARTNERSCHAFTEN

Fresno (USA)	Kristiansand (Norwegen)
Lublin (Polen)	Monastir (Tunesien)
Mühlhausen (Deutschland)	Orléans (Frankreich)
Rishon Le-Zion (Israel)	Rjasan (Russland)
York (Großbritannien)	

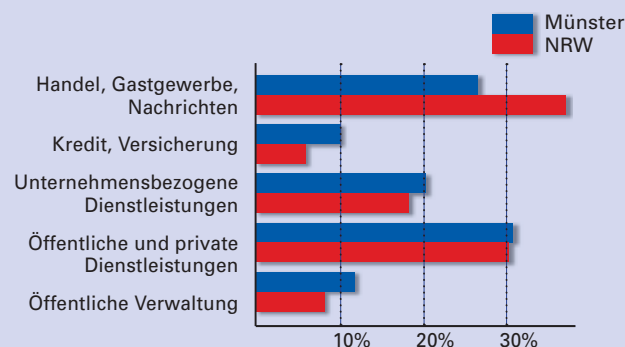
ERREICHBARKEIT UND VERKEHR

Mit dem Flugzeug	Intern. Flughafen Münster/Osnabrück 45.949 Starts und Landungen (2003) 1.521.342 Fluggäste (2003)
Mit dem Schiff	Dortmund-Ems-Kanal; 15.290 Güterschiffe (2003) 10.944.000 t Ladung der Güterschiffe (2003)
Mit der Bahn	ICE-, EC- und IC-Halt am Hauptbahnhof, Knotenpunkt im Fern- und Regionalverkehr sowie 6 Vorortbahnhöfe
Mit dem Auto	Autobahnanschlüsse A1 und A43, Knotenpunkt vieler Bundesstraßen, ca. 7.000 Parkplätze in der Innenstadt
Mit dem Fahrrad	265 km separate Radwege und etwa 255 km Radwege auf Wirtschaftswegen; Deutschlands größtes Fahrradparkhaus mit 3.300 Stellplätzen

WIRTSCHAFT

Verfügbares Einkommen privater Haushalte (2002)		
	Münster	NRW
je Einwohner	18.293 €	17.470 €
Arbeitslosenquote bezogen auf alle zivilen Erwerbspersonen (2003)		
	Münster	NRW
im Jahresdurchschnitt	7,8 %	10,0 %
Sozialversicherungspflichtige Beschäftigte (30.6.2002)		
	Münster	NRW
Insgesamt	130.483	5.889.812
davon		
Land- und Forstwirtschaft	1,0 %	0,8 %
Produzierendes Gewerbe	17,8 %	34,6 %
Dienstleistungen	81,1 %	64,6 %

nach Wirtschaftsabteilungen im Dienstleistungssektor



Fremdenverkehr in Hotels, Pensionen, Jugendherberge und Schulungsheimen (2003)

	Insgesamt	davon aus dem Ausland
Übernachtungen	1.008.768	69.952
Gäste	417.863	37.075
Verweildauer in Tagen	2,6	1,9

KINDER, JUGENDLICHE, FAMILIEN UND GESUNDHEIT

Kindertageseinrichtungen (2003)	Plätze
Insgesamt	8.657
für unter 3-Jährige	396
für Kinder im Kindergartenalter (3- bis 6-Jährige)	7.777
für schulpflichtige Kinder (6- bis 10-Jährige)	484
in Sonderkindergärten	98
Kinder- und Jugendeinrichtungen (2003)	Anzahl
Jugendverbände	36
Spielplätze	305
Gesundheitliche Versorgung	Anzahl
Apotheken (2003)	89
Niedergelassene Ärzte/innen (2003)	630
Niedergelassene Zahnärzte/innen (2003)	256
Krankenhäuser (2003)	10
Ambulante Pflegeeinrichtungen (2001)	28
Pflegeheime (2001)	29

BILDUNG UND WEITERBILDUNG

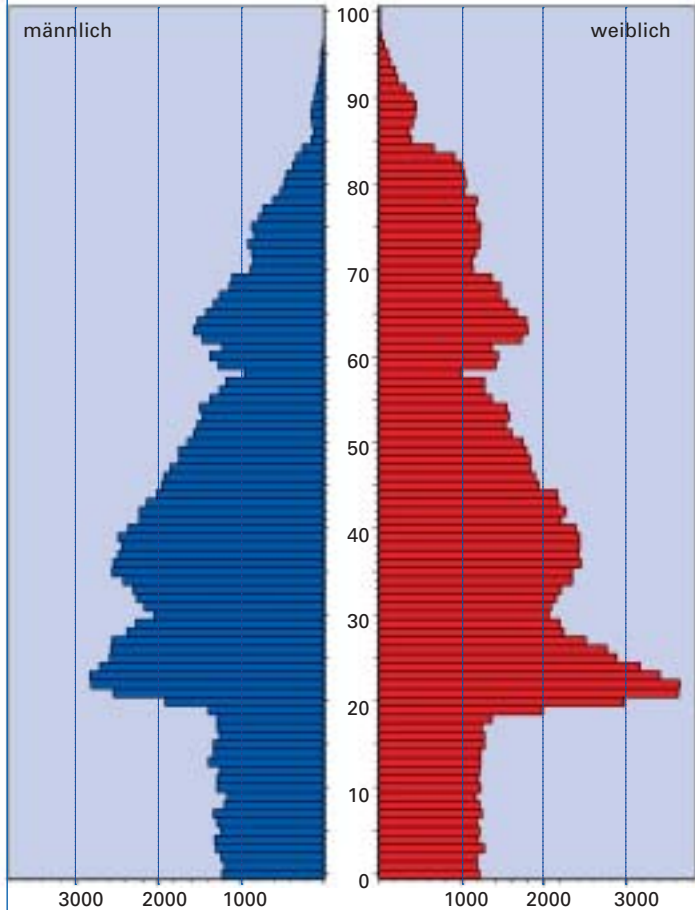
Schulen (Schuljahr 2003/2004)	Schüler/innen
48 Grundschulen	9.912
8 Hauptschulen	3.255
13 Sonderschulen	2.380
9 Realschulen	4.842
14 Gymnasien	11.138
1 Gesamtschule	1.461
1 Freie Waldorfschule	447
Hochschulen (Wintersemester 2003/2004)	Studierende
Insgesamt	52.632
davon Westfälische Wilhelms-Universität	43.478
Kunstakademie*	258
Fachhochschule (FH) Münster; in Münster	6.571
FH des Bundes für öffentliche Verwaltung (Finanzen)*	691
FH für öffentliche Verwaltung NW*	598
Katholische FH Nordrhein-Westfalen*	712
Hochschule für Musik Detmold, Abteilung Münster*	225
Philosophisch-Theologische Hochschule*	99
Polizeiführungsakademie Münster	keine Angaben
Weiterbildung (2003)	
181 Weiterbildungseinrichtungen mit	5.600 Kursen
darunter die Volkshochschule mit	2.428 Veranstaltungen
Öffentliche Büchereien (2003)	Ausleihen
Stadtbücherei	1.991.227
41 katholische Büchereien	231.460
5 evangelische Büchereien	16.446
Westdeutsche Blindenhörbücherei	410.927
	Versandeinheiten

* vorläufige Angaben

KULTUR UND FREIZEIT

Kulturelle Einrichtungen	Besucher/innen
5 Theater (Spielzeit 2002/2003) mit eigenem Ensemble und eigener Bühne darunter Städtische Bühnen Münster	173.563
Theater	41.559
Konzerte	573.910
27 Museen und Ausstellungshallen (2003)	1.190.317
5 Kinos mit 21 Leinwänden (2003)	908.447
Allwetterzoo (2003)	73.100
Veranstaltungen (2003) in der	
Halle Münsterland	551.262
Stadthalle Hilstrup	73.100
Sport (2003)	Anzahl
Sportanlagen	689
Hallenbäder	9
Freibäder	6
angebotene Sportarten	137
Schutzgebiete (2003)	
Landschaftsschutzgebiete	8.780 ha
Naturschutzgebiete	1.905 ha
Naturdenkmäler	338

Wohnberechtigte Bevölkerung				
Altersgruppen	Insgesamt		darunter (absolut)	
	absolut	in %	weiblich	Ausländer
0 bis 5 Jahre	14.849	5,3	7.350	1.369
6 bis 15 Jahre	25.129	8,9	12.281	2.602
16 bis 20 Jahre	16.008	5,7	8.874	1.547
21 bis 29 Jahre	49.685	17,7	26.451	6.689
30 bis 44 Jahre	68.809	24,5	34.149	7.340
45 bis 64 Jahre	61.938	22,0	31.854	3.951
65 Jahre und älter	44.867	16,0	27.809	986
gesamt	281.285	100,0	148.768	24.484



Wohnberechtigte Bevölkerung nach Geschlecht und Alter in Jahren Münster, (31.12.2003)

STADTBEZIRKE



Stadt/ Stadtbezirk	Bevölkerung	Ausländeranteil	Haushalte	Wohnungen
Münster	281.285	8,7 %	141.049	142.273
davon				
Mitte	114.967	8,2 %	68.167	67.747
West	52.921	9,8 %	22.580	25.480
Nord	28.888	13,5 %	12.735	12.182
Ost	20.434	4,9 %	9.383	9.143
Südost	27.364	6,5 %	12.183	11.981
Hiltrup	36.711	8,7 %	16.001	15.740

(Stand 2003)

Weitere Informationen über Münster – auch zu seinen Stadtteilen – finden Sie im Internet: www.muenster.de/stadt/stadtentwicklung
 Informationen zur Stadt, Broschüren und Faltblätter erhalten Sie in der Münster Information im Stadthaus 1, Heinrich-Brüning-Straße 9.

Statistische Informationen zu Münster liefert Ihnen das Amt für Stadt- und Regionalentwicklung, Statistik im Stadthaus 3, Albersloher Weg 33, 48155 Münster.
 Telefon: 0251/492-1234
 Telefax: 0251/492-7905
 E-Mail: amt12@stadt-muenster.de

Eine Gewähr für die Richtigkeit und Vollständigkeit der uns von den Institutionen zur Verfügung gestellten Daten kann nicht übernommen werden.

Impressum:
 Herausgeberin:
 Stadt Münster
 Amt für Stadt- und Regionalentwicklung, Statistik
 Presse- und Informationsamt
 Herbst 2004, Auflage 13.000

www.highstandart.info

Münster im Spiegel der Zahlen

