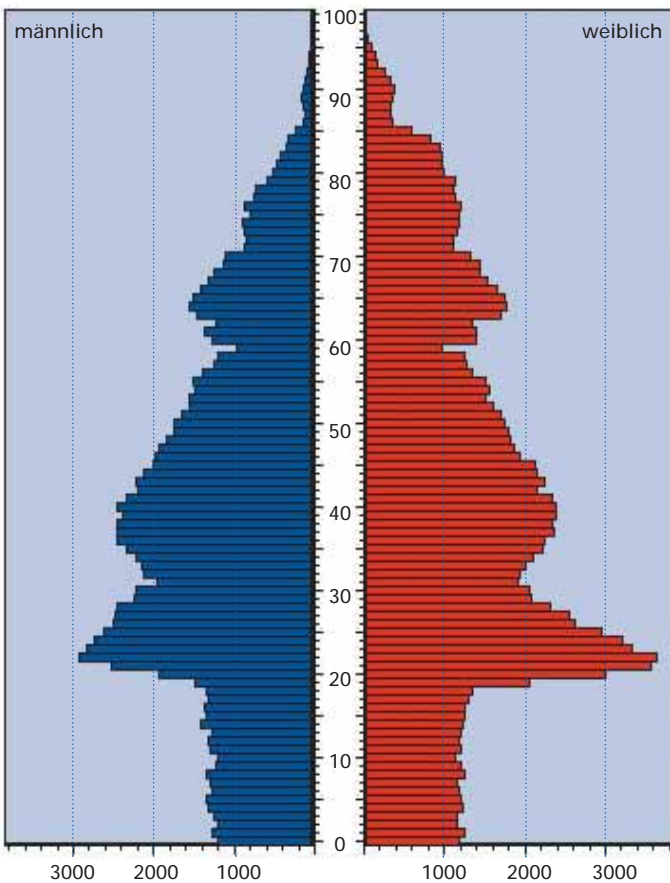


Wohnberechtigte Bevölkerung				
Altersgruppen	Insgesamt		darunter (absolut)	
	absolut	in %	weiblich	Ausländer
0 bis 5 Jahre	14.724	5,3	7.296	1.135
6 bis 15 Jahre	24.941	8,9	12.183	2.403
16 bis 20 Jahre	16.320	5,8	9.021	1.456
21 bis 29 Jahre	49.449	17,6	26.391	6.172
30 bis 44 Jahre	66.682	23,8	33.078	6.969
45 bis 64 Jahre	62.139	22,2	31.984	3.720
65 Jahre und älter	45.946	16,4	28.266	957
gesamt	280.201	100,0	148.219	22.812



Wohnberechtigte Bevölkerung nach Geschlecht und Alter in Jahren Münster, (31.12.2004)

STADTBEZIRKE



Stadt/ Stadtbezirk	Bevölkerung	Ausländeranteil	Haushalte	Wohnungen
Münster	280.201	8,1 %	142.026	143.303
davon				
Mitte	114.292	7,6 %	68.572	68.034
West	53.302	9,3 %	23.028	25.898
Nord	28.745	12,5 %	12.785	12.208
Ost	20.280	4,7 %	9.476	9.220
Südost	27.023	6,0 %	12.106	12.026
Hiltrup	36.559	8,1 %	16.059	15.917

(Stand 2004)

Weitere Informationen über Münster – auch zu seinen Stadtteilen – finden Sie im Internet: www.muenster.de/stadt/stadtentwicklung
 Informationen zur Stadt, Broschüren und Falblätter erhalten Sie in der Münster Information im Stadthaus 1, Heinrich-Brüning-Straße 9.

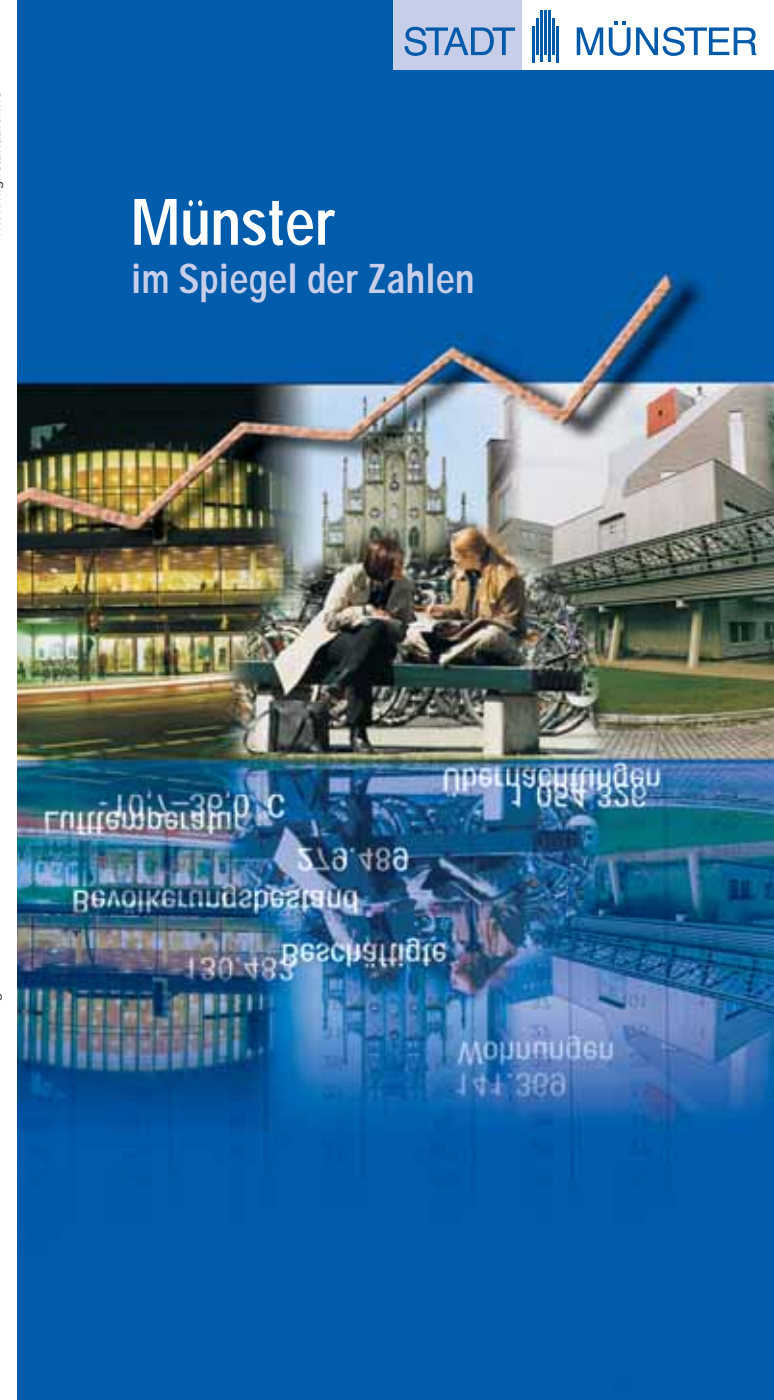
Statistische Informationen zu Münster liefert Ihnen das Amt für Stadt- und Regionalentwicklung, Statistik im Stadthaus 3, Albersloher Weg 33, 48155 Münster.
 Telefon: 0251/492-1234
 Telefax: 0251/492-7905
 E-Mail: amt12@stadt-muenster.de

Eine Gewähr für die Richtigkeit und Vollständigkeit der uns von den Institutionen zur Verfügung gestellten Daten kann nicht übernommen werden.

Impressum:
 Herausgeberin:
 Stadt Münster
 Amt für Stadt- und Regionalentwicklung, Statistik
 Presse- und Informationsamt
 Sommer 2005, Auflage 10.000

www.highstandart.info

www.highstandart.info

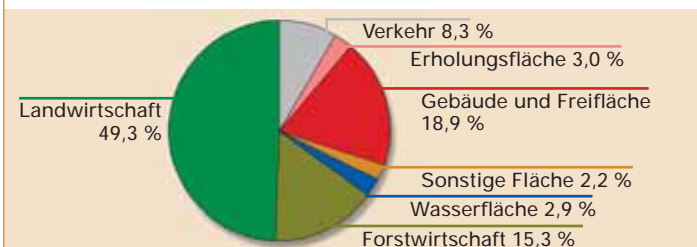


Münster im Spiegel der Zahlen

ALLGEMEINES

Lage	7°37'43,3" östlicher Länge von Greenwich 51°57'46,6" nördlicher Breite
Höchster Punkt „Mühlenberg“	97 m über NN
Prinzipalmarkt	60 m über NN
Niedrigster Punkt an der Ems	44 m über NN
Klima	
Mittlere Jahrestemperatur	9,2° C
Mittlere Niederschlagsmenge	744 mm im Jahr

NUTZUNG DES STADTGEBIETES (30.291 HA)



STADTVERTRETUNG

Sitzverteilung im Rat der Stadt (Oktober 2004)		Oberbürgermeister
CDU	31 Sitze	Dr. Berthold Tillmann (CDU)
SPD	19 Sitze	Bürgermeister/innen
GRÜNE	14 Sitze	Karin Reismann (CDU)
FDP	6 Sitze	Beate Vilhjalmsson (SPD)
UWG-MS	2 Sitze	Günter Schulze Blasum (CDU)
PDS/LL	1 Sitz	
ödp	1 Sitz	

STÄDTEPARTNERSCHAFTEN

York, Großbritannien (1957)	Fresno, USA (1986)
Orléans, Frankreich (1960)	Rjasan, Russland (1989)
Kristiansand, Norwegen (1967)	Mühlhausen, Deutschland (1990)
Monastir, Tunesien (1969)	Lublin, Polen (1991)
Rishon Le-Zion, Israel (1981)	

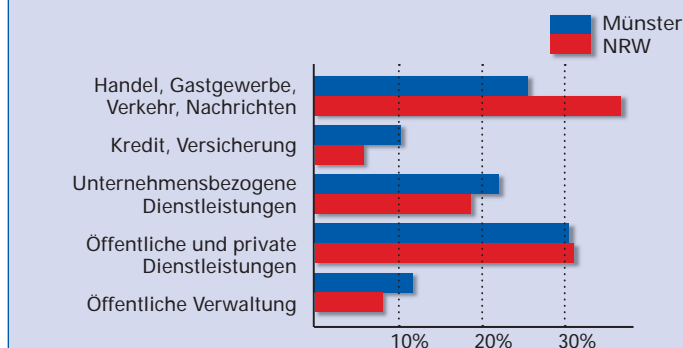
ERREICHBARKEIT UND VERKEHR

Mit dem Flugzeug	Internationaler Flughafen Münster/Osnabrück 38.084 Starts und Landungen (2004) 1.495.594 Fluggäste (2004)
Mit dem Schiff	Dortmund-Ems-Kanal: 18.020 Güterschiffe (2004) 13.174.000 t Ladung der Güterschiffe (2004)
Mit der Bahn	ICE-, EC- und IC-Halt am Hauptbahnhof, Knotenpunkt im Fern- und Regionalverkehr sowie 6 Vorortbahnhöfe
Mit dem Auto	Autobahnanschlüsse A1 und A43, Knotenpunkt vieler Bundesstraßen, ca. 7.000 Parkplätze in der Innenstadt
Mit dem Fahrrad	275 km Radwege und etwa 255 km attraktive Wirtschaftswege für Radfahrer; Deutschlands größtes Fahrradparkhaus mit 3.300 Stellplätzen

WIRTSCHAFT

Verfügbares Einkommen privater Haushalte (2002)		
	Münster	NRW
je Einwohner	18.293	17.470
Arbeitslosenquote bezogen auf alle zivilen Erwerbspersonen (2004)		
	Münster	NRW
im Jahresdurchschnitt	8,3 %	10,2 %
Sozialversicherungspflichtige Beschäftigte (30.9.2003)		
	Münster	NRW
Insgesamt	129.377	5.772.366
davon		
Land- und Forstwirtschaft	1,1 %	0,8 %
Produzierendes Gewerbe	17,4 %	33,8 %
Dienstleistungen	81,6 %	65,4 %

nach Wirtschaftsabteilungen im Dienstleistungssektor



Tourismus in Hotels, Pensionen, Jugendherberge und Schulungsheimen (2004)		
	Insgesamt	davon aus dem Ausland
Übernachtungen	1.052.028	83.095
Gäste	441.662	42.699
Verweildauer in Tagen	2,4	1,9

KINDER, JUGENDLICHE, FAMILIEN UND GESUNDHEIT

Kindertageseinrichtungen (2004)		Plätze
Insgesamt		8.742
für unter 3-Jährige		401
für Kinder im Kindergartenalter (3- bis 6-Jährige)		7.857
für schulpflichtige Kinder (6- bis 10-Jährige)		484
in Sonderkindergärten		68
Kinder- und Jugendeinrichtungen (2004)		Anzahl
Jugendverbände		37
Kinder- u. Jugendeinrichtungen/Stadtteileinrichtungen		36
Spielplätze		308
Gesundheitliche Versorgung		Anzahl
Apotheken (2004)		91
Krankenhäuser (2004)		9
Ambulante Pflegeeinrichtungen (2003)		27
Pflegeheime (2003)		34

BILDUNG UND WEITERBILDUNG

Schulen (Schuljahr 2004/2005)		Schüler/innen
46 Grundschulen		9.855
8 Hauptschulen		3.200
13 Sonderschulen		2.306
9 Realschulen		4.778
14 Gymnasien		11.385
1 Gesamtschule		1.462
1 Freie Waldorfschule		450
Berufskollegs (Schuljahr 2004/2005)		Schüler/innen
Insgesamt		17.806
Hochschulen (Wintersemester 2004/2005)		Studierende
Insgesamt		47.491
davon Westfälische Wilhelms-Universität		39.227
Kunstakademie*		320
Fachhochschule (FH) Münster; in Münster		5.809
FH des Bundes für öffentliche Verwaltung (Finanzen)*		735
FH für öffentliche Verwaltung NW*		621
Katholische FH Nordrhein-Westfalen*		706
Philosophisch-Theologische Hochschule*		73
Polizeiführungsakademie Münster		keine Angaben
Weiterbildung (2004)		
184 Weiterbildungseinrichtungen mit	6.358 Kursen	
darunter die Volkshochschule mit	2.272 Veranstaltungen	
Öffentliche Büchereien (2004)		Ausleihen
Stadtbücherei		2.082.908
41 katholische Büchereien		576.757
5 evangelische Büchereien		32.370
Westdeutsche Blindenhörbücherei		408.683
		Versandseinheiten

* vorläufige Angaben

KULTUR UND FREIZEIT

Kulturelle Einrichtungen		Besucher/innen
5 Theater (Spielzeit 2003/2004) mit eigenem Ensemble und eigener Bühne		
darunter Städtische Bühnen Münster		
Theater		153.823
Konzerte		38.114
30 Museen und Ausstellungshallen (2004)		557.200
4 Kinos mit 19 Leinwänden (2004)		1.243.700
Allwetterzoo (2004)		895.200
Veranstaltungen (2004) in der		
Halle Münsterland		566.312
Stadthalle Hilstrup		71.500
Sport (2004)		Anzahl
Sportanlagen		689
Hallenbäder		9
Freibäder		6
angebotene Sportarten		190
Schutzgebiete (2004)		
Landschaftsschutzgebiete		8.767 ha
Naturschutzgebiete		1.905 ha
Naturdenkmäler		336