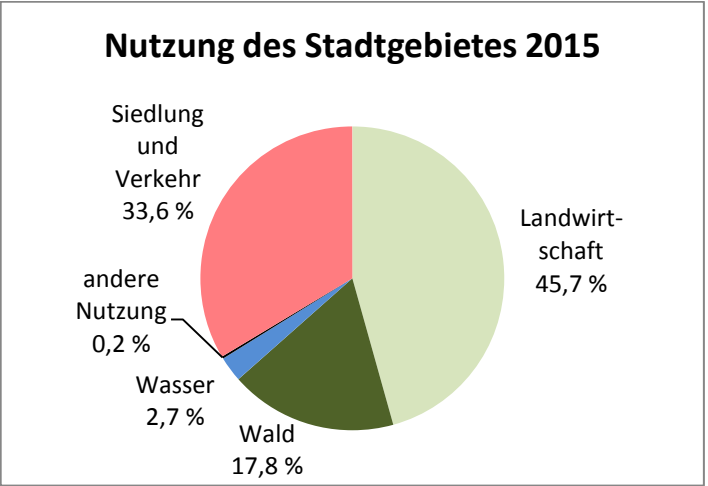


ALLGEMEINES

Lage 7°37'43,3" östlicher Länge v. Greenwich
51°57'46,6" nördlicher Breite

Höchster Punkt „Vorbergshügel“ 99 m über NN
Prinzipalmarkt (v. dem Rathaus) 60 m über NN
Niedrigster Punkt an der Ems 39 m über NN

NUTZUNG DES STADTGEBIETES



STADTVERTRETUNG

Sitzverteilung im Rat:

CDU	25 Sitze	DIE LINKE	4 Sitze
SPD	19 Sitze	PIRATEN/ÖDP	2 Sitze
GRÜNE	15 Sitze	AfD	1 Sitz
FDP	4 Sitze	UWG-MS	1 Sitz
		fraktionslos	1 Sitz

Oberbürgermeister: Markus Lewe (CDU)
Bürgermeister/innen:
Wendela-Beate Vilhjalmsson (SPD)
Karin Reismann (CDU)
Gerhard Joksch (GRÜNE)

ERWERBSTÄTIGKEIT

Erwerbstätige am Arbeitsort Münster im Jahresdurchschnitt 2014

im Bereich	in 1 000	in %
Land- und Forstwirtschaft, Fischerei	1,2	0,6
Produzierendes Gewerbe	22,1	10,2
Dienstleistungsbereich	192,9	89,2
Insgesamt	216,2	100,0

Arbeitslosenquoten im Jahresdurchschnitt 2015 bezogen auf alle zivilen Erwerbspersonen:

Insgesamt	5,8 %
Männer	6,5 %
Frauen	5,1 %

Berufspendler am 30.6.2014

Berufseinpender nach Münster	94.729
Berufsauspendler aus Münster	39.444
Pendlersaldo	+ 55.285

BILDUNG

Schüler, Schülerinnen im Schuljahr 2015/16

an 95 allgemein bildenden Schulen	31.529
an 12 Berufskollegs	19.275

Studierende im Wintersemester 2014/15

an 9 Hochschulen insgesamt	59.414
darunter Studienanfänger	8.603

Stadtbücherei im Jahr 2015

Ausleihen	1.730.322
Besucher	788.736

Volkshochschule Münster im Jahr 2015

Teilnehmer/Teilnehmerinnen	23.037
----------------------------	--------

FAMILIEN UND GESUNDHEIT

Versorgungsquoten 2015 der Kindertagesbetreuung

bei Unter-3-Jährigen	44,5 %
bei 3- bis Unter-6-Jährigen	104,5 %
Plätze im offenen Ganztags im Primarbereich	4.783

Gesundheitliche Versorgung

Apotheken (2015)	91
Betten in 9 Krankenhäusern (2014)	3.716
Ambulante Pflegeeinrichtungen (2013)	35
Plätze in 43 Pflegeheimen (2013)	2.695

TOURISMUS

80 Beherbergungsbetriebe im Jahr 2015:

Ankünfte von Gästen	636.904
Übernachtungen von Gästen	1.357.881
durchschnittliche Verweildauer	2,1 Tage

KULTUR UND FREIZEIT

Kulturelle Einrichtungen Besucher/innen

Theater Münster (2014/2015)	
Theater	149.074
Konzerte	37.069

27 Museen/Ausstellungshallen rund 1.000.000
Allwetterzoo 921.088


Sport im Jahr 2015

6 Städtische Hallenbäder	583.265
2 Städtische Freibäder	105.109
519 weitere Sportanlagen	

Flächen der Schutzgebiete 2015

Landschaftsschutzgebiete	9.941,1 ha
Naturschutzgebiete	2.132,9 ha
Vogelschutzgebiete	1.219,5 ha

Münster im Spiegel der Zahlen

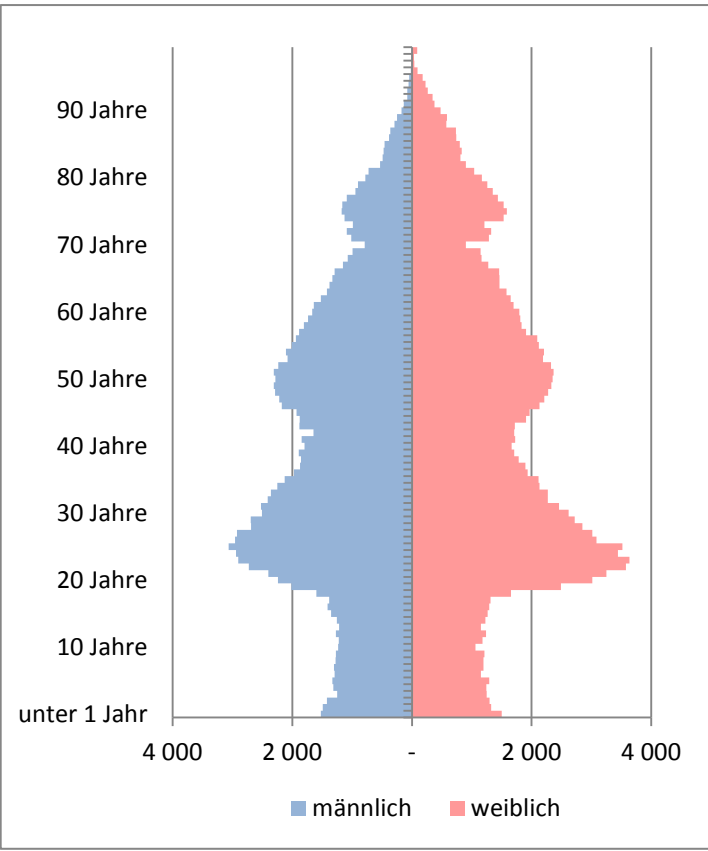


Fotos: Presseamt (2), Presseamt/Joachim Busch (1), Privat/Gabi Sobotta (1)

BEVÖLKERUNG

Wohnberechtigte Bevölkerung in Münster am 31.12.2015

von ... Jahren	männlich	weiblich	gesamt	in %
0 - 17	23.817	22.386	46.203	15,1
18 - 29	31.145	36.246	67.391	22,1
30 - 49	41.706	40.832	82.538	27,0
50 - 64	28.010	29.387	57.397	18,8
65 - 79	16.120	19.927	36.047	11,8
80 u. m.	5.342	10.317	15.659	5,1
gesamt	146.140	159.095	305.235	100



STÄDTEPARTNERSCHAFTEN

York	Vereinigtes Königreich (1957)
Orléans	Frankreich (1960)
Kristiansand	Norwegen (1967)
Monastir	Tunesien (1969)
Rishon LeZion	Israel (1981)
Fresno	USA (1986)
Rjasan	Russland (1989)
Mühlhausen	Deutschland (1990)
Lublin	Polen (1991)

INFORMATIONEN

Weitere Informationen über Münster - auch zu seinen Stadtteilen - finden Sie im **Internet** unter www.muenster.de/stadt/stadtplanung/zahlen.html

Informationen zur Stadt, Broschüren und Faltpfätter erhalten Sie im Stadthaus 1:
Münster Information
 Heinrich-Brüning-Straße 9
 48143 Münster

Statistische Informationen zu Münster:
Amt für Stadtentwicklung, Stadtplanung, Verkehrsplanung
 Telefon: 0251 / 4 92 - 12 34
 E-Mail: statistik@stadt-muenster.de

Wir übernehmen keine Gewähr für die Richtigkeit und Vollständigkeit der Daten, die uns die Institutionen genannt haben. Quellen: Stadt Münster, Information und Technik Nordrhein-Westfalen, Statistisches Bundesamt, Bundesagentur für Arbeit

Impressum:

Stadt Münster
 Amt für Stadtentwicklung, Stadtplanung, Verkehrsplanung
 Presse- und Informationsamt
 August 2016, Auflage 4.000