

Schulstatistik

für die Stadtregion Münster

Schuljahr **2025/26**



Impressum

Herausgeberin:	Stadtregion Münster
Auswertungssoftware:	Informationsmanagementsystem DUVA
Kartographie:	IT.NRW, Statistisches Landesamt, © GeoBasis-DE / BKG (2026)
Redaktion, Grafiken, Tabellen:	Amt für Schule und Weiterbildung 48127 Münster Primarstufe: Ute Meyering, 0251/492-4056, Meyering@stadt-muenster.de Sekundarstufen I und II an allgemeinbildenden Schulen: Anna Voß, 0251/492-4074, Voss@stadt-muenster.de
Titelbild:	Tristan Lehmann / KI-unterstützt
Druck:	Stadt Münster, Expedition und Druck
Auflage:	80
Internet:	https://www.stadt-muenster.de/schulamt/service/statistiken-und-berichte

Mai 2026

Inhaltsverzeichnis

1. Stadtregion Gesamt

1.0	Schulverzeichnis.....	3
1.1	Schüler*innen an den Grundschulen in der Stadtregion Münster.....	12
1.2	Übergänge von einer Grundschule in der Stadtregion Münster in die Jahrgänge 5 bis 7 einer weiterführenden Schule in Nordrhein-Westfalen.....	13
1.2.1	Schulformempfehlungen beim Übergang von einer Grundschule in der Stadtregion Münster in die Jahrgänge 5 bis 7 einer weiterführenden Schule in Nordrhein-Westfalen.....	14
1.2.2	Übergänge von einer Grundschule in der Stadtregion Münster in die Jahrgänge 5 bis 7 einer weiterführenden Schule in Nordrhein-Westfalen - Schuljahre 2024/25 und 2025/26 zusammen.....	15
1.3	Schüler*innen an den weiterführenden Schulen in der Stadtregion Münster.....	16
1.4	Regionale Herkunft der Schüler*innen an den weiterführenden Schulen - tabellarische Darstellung.....	17
1.5	Regionale Herkunft der Schüler*innen an den weiterführenden Schulen - grafische Darstellung.....	18
2.	Stadtregion Münster - Altenberge	19
2.1	Grundschulen in der Stadtregion Münster - Altenberge.....	20
2.2	Übergänge von einer Grundschule in die Jahrgänge 5 bis 7 einer weiterführenden Schule in Nordrhein-Westfalen..	21
3.	Stadtregion Münster - Ascheberg	23
3.1	Grundschulen in der Stadtregion Münster - Ascheberg.....	24
3.2	Übergänge von einer Grundschule in die Jahrgänge 5 bis 7 einer weiterführenden Schule in Nordrhein-Westfalen..	25
3.3	Weiterführende Schulen in der Stadtregion Münster - Ascheberg.....	26
3.4	Regionale Herkunft der Schüler*innen an den weiterführenden Schulen - tabellarische Darstellung.....	27
3.5	Regionale Herkunft der Schüler*innen an den weiterführenden Schulen - grafische Darstellung.....	28
4.	Stadtregion Münster - Drensteinfurt	29
4.1	Grundschulen in der Stadtregion Münster - Drensteinfurt.....	30
4.2	Übergänge von einer Grundschule in die Jahrgänge 5 bis 7 einer weiterführenden Schule in Nordrhein-Westfalen..	31
4.3	Weiterführende Schulen in der Stadtregion Münster - Drensteinfurt.....	32
4.4	Regionale Herkunft der Schüler*innen an den weiterführenden Schulen - tabellarische Darstellung.....	33
4.5	Regionale Herkunft der Schüler*innen an den weiterführenden Schulen - grafische Darstellung.....	34
5.	Stadtregion Münster - Everswinkel	35
5.1	Grundschulen in der Stadtregion Münster - Everswinkel.....	36
5.2	Übergänge von einer Grundschule in die Jahrgänge 5 bis 7 einer weiterführenden Schule in Nordrhein-Westfalen..	37
5.3	Freie Waldorfschule in Everswinkel.....	38
5.4	Weiterführende Schulen in der Stadtregion Münster - Everswinkel.....	39
5.5	Regionale Herkunft der Schüler*innen an den weiterführenden Schulen - tabellarische Darstellung.....	40
5.6	Regionale Herkunft der Schüler*innen an den weiterführenden Schulen - grafische Darstellung.....	41
6.	Stadtregion Münster - Greven	43
6.1	Grundschulen in der Stadtregion Münster - Greven.....	44
6.2	Übergänge von einer Grundschule in die Jahrgänge 5 bis 7 einer weiterführenden Schule in Nordrhein-Westfalen..	46
6.3	Weiterführende Schulen in der Stadtregion Münster - Greven.....	47
6.4	Regionale Herkunft der Schüler*innen an den weiterführenden Schulen - tabellarische Darstellung.....	48
6.5	Regionale Herkunft der Schüler*innen an den weiterführenden Schulen - grafische Darstellung.....	49
7.	Stadtregion Münster - Havixbeck	51
7.1	Grundschulen in der Stadtregion Münster - Havixbeck.....	52
7.2	Übergänge von einer Grundschule in die Jahrgänge 5 bis 7 einer weiterführenden Schule in Nordrhein-Westfalen..	53
7.3	Weiterführende Schulen in der Stadtregion Münster - Havixbeck.....	54
7.4	Regionale Herkunft der Schüler*innen an den weiterführenden Schulen - tabellarische Darstellung.....	55
7.5	Regionale Herkunft der Schüler*innen an den weiterführenden Schulen - grafische Darstellung.....	56

8. Stadtregion Münster - Münster	57
8.1 Grundschulen in der Stadtregion Münster - Münster.....	58
8.2 Übergänge von einer Grundschule in die Jahrgänge 5 bis 7 einer weiterführenden Schule in Nordrhein-Westfalen..	71
8.3 Freie Waldorfschule in Münster e.V.....	72
8.4 PRIMUS-Schule in der Stadt Münster.....	73
8.5 Weiterführende Schulen in der Stadtregion Münster - Münster.....	74
8.6 Regionale Herkunft der Schüler*innen an den weiterführenden Schulen - tabellarische Darstellung.....	82
8.7 Regionale Herkunft der Schüler*innen an den weiterführenden Schulen - grafische Darstellung.....	87
9. Stadtregion Münster - Nottuln	89
9.1 Grundschulen in der Stadtregion Münster - Nottuln.....	90
9.2 Übergänge von einer Grundschule in die Jahrgänge 5 bis 7 einer weiterführenden Schule in Nordrhein-Westfalen..	92
9.3 Weiterführende Schulen in der Stadtregion Münster - Nottuln.....	93
9.4 Regionale Herkunft der Schüler*innen an den weiterführenden Schulen - tabellarische Darstellung.....	94
9.5 Regionale Herkunft der Schüler*innen an den weiterführenden Schulen - grafische Darstellung.....	95
10. Stadtregion Münster - Ostbevern	97
10.1 Grundschulen in der Stadtregion Münster - Ostbevern.....	98
10.2 Übergänge von einer Grundschule in die Jahrgänge 5 bis 7 einer weiterführenden Schule in Nordrhein-Westfalen..	99
10.3 Weiterführende Schulen in der Stadtregion Münster - Ostbevern.....	100
10.4 Regionale Herkunft der Schüler*innen an den weiterführenden Schulen - tabellarische Darstellung.....	101
10.5 Regionale Herkunft der Schüler*innen an den weiterführenden Schulen - grafische Darstellung.....	102
11. Stadtregion Münster - Senden	103
11.1 Grundschulen in der Stadtregion Münster - Senden.....	104
11.2 Übergänge von einer Grundschule in die Jahrgänge 5 bis 7 einer weiterführenden Schule in Nordrhein-Westfalen..	106
11.3 Weiterführende Schulen in der Stadtregion Münster - Senden.....	107
11.4 Regionale Herkunft der Schüler*innen an den weiterführenden Schulen - tabellarische Darstellung.....	108
11.5 Regionale Herkunft der Schüler*innen an den weiterführenden Schulen - grafische Darstellung.....	109
12. Stadtregion Münster - Sendenhorst	111
12.1 Grundschulen in der Stadtregion Münster - Sendenhorst.....	112
12.2 Übergänge von einer Grundschule in die Jahrgänge 5 bis 7 einer weiterführenden Schule in Nordrhein-Westfalen..	113
12.3 Weiterführende Schulen in der Stadtregion Münster - Sendenhorst.....	114
12.4 Regionale Herkunft der Schüler*innen an den weiterführenden Schulen - tabellarische Darstellung.....	115
12.5 Regionale Herkunft der Schüler*innen an den weiterführenden Schulen - grafische Darstellung.....	116
13. Stadtregion Münster - Telgte	117
13.1 Grundschulen in der Stadtregion Münster - Telgte.....	118
13.2 Übergänge von einer Grundschule in die Jahrgänge 5 bis 7 einer weiterführenden Schule in Nordrhein-Westfalen..	120
13.3 Weiterführende Schulen in der Stadtregion Münster - Telgte.....	121
13.4 Regionale Herkunft der Schüler*innen an den weiterführenden Schulen - tabellarische Darstellung.....	122
13.5 Regionale Herkunft der Schüler*innen an den weiterführenden Schulen - grafische Darstellung.....	123

1.0 Schulverzeichnis

Gemeinde	Schulform	Orts-/Stadtteil	Schule	Trägerschaft	Anschrift	
Altenberge	GS		Johannesschule geschlossen	Gemeinde Altenberge	Königsstraße 9 48341 Altenberge	
Altenberge	GS		Borndalschule geschlossen	Gemeinde Altenberge	Gooiker Platz 3 48341 Altenberge	
Altenberge	GS	Altenberge	Katholische Grundschule Am Eiskeller Altenberge seit dem Schuljahr 2025/26	Gemeinde Altenberge	Grüner Weg 9 48341 Altenberge	
Ascheberg	GS	Ascheberg	Lambertusschule Katholische Grundschule Schulverbund Ascheberg-Davensberg	Gemeinde Ascheberg	Albert-Koch-Straße 6 59387 Ascheberg	
Ascheberg	GS	Herbern	Marienschule Katholische Grundschule Herbern	Gemeinde Ascheberg	Altenhammstraße 46 59387 Ascheberg	
Ascheberg	SekS	Ascheberg	Profilschule Ascheberg Sekundarschule	Gemeinde Ascheberg	Bahnhofsweg 5 59387 Ascheberg	
Drensteinfurt	GS	Drensteinfurt	Kardinal-von-Galen-Schule Katholische Grundschule	Stadt Drensteinfurt	Windmühlenweg 32 48317 Drensteinfurt	
Drensteinfurt	GS	Walstedde	Lambertusschule Katholische Grundschule Walstedde	Stadt Drensteinfurt	Böcken 20 48317 Drensteinfurt	
Drensteinfurt	GS	Rinkerode	Städtische Katholische Grundschule Rinkerode	Stadt Drensteinfurt	Mägdestiege 8 48317 Drensteinfurt	
Drensteinfurt	SekS	Drensteinfurt	Teamschule Drensteinfurt	Stadt Drensteinfurt	Sendenhorster Straße 15 48317 Drensteinfurt	
Drensteinfurt	KlinikS	Walstedde	Schule am Haus Walstedde	Walstedde GmbH	Röwenkamp 3 48317 Drensteinfurt Teilstandort in Warendorf	1)
Everswinkel	GS	Everswinkel	Grundschule am Kehlbach Katholischer Grundschulverbund der Gemeinde Everswinkel	Gemeinde Everswinkel	Worthstraße 1 48351 Everswinkel	
Everswinkel	HS/RS	Everswinkel	Verbundschule Everswinkel Gem. Hauptschule und Realschule	Gemeinde Everswinkel	Alverskirchener Straße 14 48351 Everswinkel	
Everswinkel	FW	Everswinkel	Freie Waldorfschule in Everswinkel e.V.	Freie Waldorfschule Everswinkel e.V.	Wester 32 48351 Everswinkel	
Greven	GS	Greven	Martin-Luther-Schule Evangelische Grundschule	Stadt Greven	Am Wilhelmsplatz 8 48268 Greven	
Greven	GS	Greven	St. Marien Schule Katholische Grundschule	Stadt Greven	Am Fiskediek 7 48268 Greven	
Greven	GS	Greven	St. Martini Schule Katholische Grundschule	Stadt Greven	Barkenstraße 12 48268 Greven	
Greven	GS	Reckenfeld	Erich Kästner Grundschule Gemeinschaftsgrundschule Reckenfeld	Stadt Greven	Greverer Landstraße 99 48268 Greven	
Greven	GS	Greven	St. Josef Schule Katholische Grundschule	Stadt Greven	Im Deipen Brook 18 48268 Greven	
Greven	RS	Greven	Anne-Frank-Realschule	Stadt Greven	Im Deipen Brook 20 48268 Greven	
Greven	GY	Greven	Gymnasium Augustinianum	Stadt Greven	Lindenstraße 68 48268 Greven	
Greven	GesS	Greven	Nelson-Mandela-Gesamtschule	Stadt Greven	Teichstraße 29 48268 Greven	
Greven	FS	Greven	Schule an der Ems Förderschule Emotionale u. soziale Entwicklung in der Sek.I	Kreis Steinfurt	Alte Lindenstraße 25 48268 Greven	1)

¹⁾Die Schule wird der Vollständigkeit halber benannt, jedoch in den Tabellen nicht berücksichtigt.

1.0 Schulverzeichnis

Gemeinde	Schulform	Orts-/Stadtteil	Schule	Trägerschaft	Anschrift
Havixbeck	GS	Havixbeck	Baumberge-Schule Katholische Grundschule Havixbeck	Gemeinde Havixbeck	Dirkes Allee 11 48329 Havixbeck
Havixbeck	GS	Tilbeck	KOSMOS-Bildung Münsterlandschule Tilbeck Private Grundschule (Ersatzschule)	Kosmos-Bildung gGmbH	Tilbeck 2 48329 Havixbeck
Havixbeck	GesS	Havixbeck	Anne Frank Gesamtschule	Gemeinde Havixbeck	Schulstraße 5 48329 Havixbeck Teilstandort in Billerbeck
Havixbeck	GesS	Havixbeck	KOSMOS-Bildung Münsterlandschule Tilbeck	KOSMOS- Bildung gGmbH	Tilbeck 2 48329 Havixbeck
Münster	GS	11 Aegidii	Aegidii-Ludgeri-Schule Katholische Grundschule	Stadt Münster	Breite Gasse 3 48143 Münster
Münster	GS	15 Martini	Martinischule Katholische Grundschule	Stadt Münster	Stiftsherrenstraße 40 48143 Münster
Münster	GS	22 Josef	Johannisschule Evangelische Grundschule	Stadt Münster	Vogel-von-Falkenstein-Straße 4 48151 Münster
Münster	GS	24 Hansaplatz	Overbergschule Gemeinschaftsgrundschule (seit 2025/26, vorher katholisch)	Stadt Münster	Margaretenstraße 6 48145 Münster
Münster	GS	24 Hansaplatz	Montessori-Grundschule Münster Private Integrative Grundschule (Ersatzschule)	Montessori- Schule Münster e.V.	Soester Straße 13 48155 Münster
Münster	GS	25 Mauritz-West	Bodelschwingschule Evangelische Grundschule	Stadt Münster	Gutenbergstraße 14 48145 Münster
Münster	GS	27 Kreuz	Kreuzschule Katholische Grundschule	Stadt Münster	Kampstraße 15 48147 Münster
Münster	GS	27 Kreuz	Martin-Luther-Schule Evangelische Grundschule	Stadt Münster	Coerdestraße 8 48147 Münster
Münster	GS	31 Aaseestadt	Dietrich-Bonhoeffer-Schule Gemeinschaftsgrundschule	Stadt Münster	Bonhoefferstraße 50 48151 Münster
Münster	GS	32 Geist	Matthias-Claudius-Schule Gemeinschaftsgrundschule	Stadt Münster	Gut Insel 36 48151 Münster
Münster	GS	33 Schützenhof	Hermannschule Katholische Grundschule	Stadt Münster	Dahlweg 66 48153 Münster
Münster	GS	34 Düesberg	Gottfried-von-Cappenberg-Schule Katholische Grundschule	Stadt Münster	Glatzer Weg 9 48151 Münster
Münster	GS	45 Mauritz-Mitte	Mauritzschule Katholische Grundschule	Stadt Münster	Stiftsstraße 19 48145 Münster
Münster	GS	45 Mauritz-Mitte	Pötterhoeschule Gemeinschaftsgrundschule	Stadt Münster	Pötterhoek 49 48145 Münster
Münster	GS	46 Rumphorst	Thomas-Morus-Schule Katholische Grundschule	Stadt Münster	Thomas-Morus-Weg 5-9 48147 Münster
Münster	GS	47 Uppenberg	Dreifaltigkeitsschule Katholische Grundschule	Stadt Münster	Friesenring 25 48147 Münster
Münster	GS	51 Gievenbeck	Michaelschule Katholische Grundschule	Stadt Münster	Appelbreistiege 40 48149 Münster
Münster	GS	51 Gievenbeck	Mosaik-Schule Gemeinschaftsgrundschule	Stadt Münster	Dieckmannstraße 131 48161 Münster
Münster	GS	51 Gievenbeck	Wartburgschule Evangelische Grundschule	Stadt Münster	Topphaideweg 91-93 48161 Münster
Münster	GS	52 Sentrup	Theresienschule Katholische Grundschule	Stadt Münster	Sentruper Höhe 5 48149 Münster
Münster	GS	54 Mecklenbeck	Peter-Wust-Schule Gemeinschaftsgrundschule	Stadt Münster	Dingbängerweg 80 48163 Münster
Münster	GS	56 Albachten	Ludgerusschule Albachten Gemeinschaftsgrundschule	Stadt Münster	Hohe Geist 8 48163 Münster

¹⁾Die Schule wird der Vollständigkeit halber benannt, jedoch in den Tabellen nicht berücksichtigt.

1.0 Schulverzeichnis

Gemeinde	Schulform	Orts-/Stadtteil	Schule	Trägerschaft	Anschrift
Münster	GS	57 Roxel	Marienschule Roxel Katholische Grundschule	Stadt Münster	Auf dem Dorn 14 48161 Münster
Münster	GS	58 Nienberge	Annette-von-Droste-Hülshoff-Schule Nienberge Katholische Grundschule	Stadt Münster	Kirmstraße 1 48161 Münster
Münster	GS	61 Coerde	Melanchthonschule Evangelische Grundschule	Stadt Münster	Königsberger Straße 91 48157 Münster
Münster	GS	61 Coerde	Norbertschule Katholische Grundschule	Stadt Münster	An der Meerwiese 7 48157 Münster
Münster	GS	62 Kinderhaus-Ost	Paul-Schneider-Schule Evangelische Grundschule	Stadt Münster	Pastorsesch 34 48159 Münster
Münster	GS	63 Kinderhaus-West	Grundschule am Kinderbach Gemeinschaftsgrundschule	Stadt Münster	Von-Humboldt-Straße 14 48159 Münster
Münster	GS	63 Kinderhaus-West	Grundschule Kinderhaus-West Gemeinschaftsgrundschule	Stadt Münster	Josef-Beckmann-Straße 33 48159 Münster
Münster	GS	68 Sprakel	Grundschule Sprakel Katholische Grundschule	Stadt Münster	Weißdornweg 40 48159 Münster
Münster	GS	71 Mauritz-Ost	Margaretenschule Gemeinschaftsgrundschule	Stadt Münster	Laerer Landweg 153 48155 Münster
Münster	GS	71 Mauritz-Ost	Pleisterschule Katholische Grundschule	Stadt Münster	An der Konradkirche 7 48155 Münster
Münster	GS	76 Gelmer-Dyckburg	Astrid-Lindgren-Schule Gelmer Gemeinschaftsgrundschule	Stadt Münster	Gelmerheide 3 48157 Münster
Münster	GS	77 Handorf	Kardinal-von-Galen-Schule Handorf Katholische Grundschule	Stadt Münster	Ludwig-Wolker-Straße 13 48157 Münster
Münster	GS	77 Handorf	Matthias-Claudius-Schule Handorf Gemeinschaftsgrundschule	Stadt Münster	Drostestraße 7 48157 Münster
Münster	GS	81 Gremmendorf-West	Grundschule York (gegründet 2025/26) Gemeinschaftsgrundschule	Stadt Münster	Essexweg 2 48167 Münster
Münster	GS	82 Gremmendorf-Ost	Idaschule Katholische Grundschule	Stadt Münster	Vörnste Esch 19 48167 Münster
Münster	GS	86 Angeldomde	Annette-von-Droste-Hülshoff-Schule Angeldomde Katholische Grundschule	Stadt Münster	Höftestraße 4 48167 Münster
Münster	GS	86 Angeldomde	Eichendorffschule Angeldomde Gemeinschaftsgrundschule	Stadt Münster	Eichendorffstraße 36 48167 Münster
Münster	GS	87 Wolbeck	Nikolaischule Wolbeck Katholische Grundschule	Stadt Münster	Am Wigbold 11 48167 Münster
Münster	GS	87 Wolbeck	Grundschule Wolbeck-Nord Gemeinschaftsgrundschule	Stadt Münster	Grenkuhlenweg 21 48167 Münster
Münster	GS	95 Hiltrup-Ost	Marienschule Hiltrup Katholische Grundschule	Stadt Münster	Loddenweg 12 48165 Münster
Münster	GS	96 Hiltrup-Mitte	Clemensschule Hiltrup Katholische Grundschule	Stadt Münster	Unckelstraße 19 48165 Münster
Münster	GS	96 Hiltrup-Mitte	Paul-Gerhardt-Schule Hiltrup Gemeinschaftsgrundschule	Stadt Münster	Kardinalstraße 25 48165 Münster
Münster	GS	97 Hiltrup-West	Ludgerusschule Hiltrup Katholische Grundschule	Stadt Münster	An der Alten Kirche 161 48165 Münster
Münster	GS	98 Amelsbüren	Davertschule Amelsbüren Katholische Grundschule	Stadt Münster	Zum Häpper 10 48163 Münster
Münster	GS	98 Amelsbüren	Grundschule Loevelingloh Katholische Grundschule	Stadt Münster	Wiedaustraße 114 48163 Münster

¹⁾Die Schule wird der Vollständigkeit halber benannt, jedoch in den Tabellen nicht berücksichtigt.

1.0 Schulverzeichnis

Gemeinde	Schulform	Orts-/Stadtteil	Schule	Trägerschaft	Anschrift	
Münster	FS	44 Herz-Jesu	Albert-Schweitzer-Schule Städtische Förderschule Förderschwerpunkt Lernen	Stadt Münster	Manfred-von-Richthofen-Straße 49 48145 Münster	1)
Münster	FS	71 Mauritz-Ost	Erich Kästner-Schule Förderschwerpunkt Sprache	Stadt Münster	Pötterhoek 45 48145 Münster	1)
Münster	FS	62 Kinderhaus-Ost	Irisschule Förderschwerpunkt Sehen	LWL	Bröderichweg 41 48159 Münster	1)
Münster	FS	62 Kinderhaus-Ost	Martin-Luther-King-Schule Förderschwerpunkt Sprache (Sekundarst.I)	LWL	Bröderichweg 13 48159 Münster	1)
Münster	FS	62 Kinderhaus-Ost	Münsterlandschule Förderschwerpunkt Hören und Kommunikation	LWL	Bröderichweg 45 48159 Münster	1)
Münster	FS	63 Kinderhaus- West	Papst-Johannes-Schule Förderschule für Geistige Entwicklung	Bistum Münster	Diesterwegstraße 80 48159 Münster	1)
Münster	FS	62 Kinderhaus-Ost	Regenbogenschule Förderschwerpunkt Körperliche und motorische Entwicklung	LWL	Bröderichweg 43 48159 Münster	1)
Münster	SL	62 Kinderhaus-Ost	Kompass-Schule Schulischer Lernort	Stadt Münster	Bröderichweg 36 48159 Münster	1)
Münster	KlinikS	52 Sentrup	Helen-Keller-Schule	Stadt Münster	Schmeddingstraße 54 48149 Münster	1)
Münster	PRIMUS	Jg 1 - 3 91 Berg Fidel Jg 4 - 6, 7 - 9, 10 32 Geist	PRIMUS-Schule Münster Schule der Primarstufe und Sekundarstufe I	Stadt Münster	Hogenbergstraße 160 48153 Münster Grevingstraße 24 48151 Münster	
Münster	HS	61 Coerde	Hauptschule Coerde	Stadt Münster	Dachsleite 32-36 48157 Münster	
Münster	HS	96 Hiltrup-Mitte	Hauptschule Hiltrup	Stadt Münster	Westfalenstraße 199 48165 Münster	
Münster	HS	87 Wolbeck	Hauptschule Wolbeck	Stadt Münster	Von-Holte-Straße 56 48167 Münster	
Münster	HS	63 Kinderhaus- West	Waldschule Kinderhaus	Stadt Münster	Große Wiese 14 48159 Münster	
Münster	RS	21 Pluggendorf	Erich-Klausener-Schule	Stadt Münster	Bismarckallee 55 48151 Münster	
Münster	RS	34 Düesberg	Erna-de-Vries-Realschule	Stadt Münster	Spichernstraße 17 48153 Münster	
Münster	RS	63 Kinderhaus- West	Geschwister-Scholl-Realschule	Stadt Münster	Von-Humboldt-Straße 14 48159 Münster	
Münster	RS	96 Hiltrup-Mitte	Johannes-Gutenberg-Realschule	Stadt Münster	Am Klosterwald 30 48165 Münster	
Münster	RS	27 Kreuz	Realschule im Kreuzviertel	Stadt Münster	Finkenstraße 76 48147 Münster	
Münster	RS	87 Wolbeck	Realschule Wolbeck	Stadt Münster	Von-Holte-Straße 56 48167 Münster	
Münster	SekS	57 Roxel	Friedensreich-Hundertwasser-Schule geschlossen	Stadt Münster	Tilbecker Straße 24 48161 Münster	

¹⁾Die Schule wird der Vollständigkeit halber benannt, jedoch in den Tabellen nicht berücksichtigt.

1.0 Schulverzeichnis

Gemeinde	Schulform	Orts-/Stadtteil	Schule	Trägerschaft	Anschrift	
Münster	GY	11 Aegidii	Annette-von-Droste-Hülshoff-Gymnasium	Stadt Münster	Grüne Gasse 38-40 48143 Münster	
Münster	GY	51 Gievenbeck	Freiherr-vom-Stein-Gymnasium	Stadt Münster	Dieckmannstraße 141 48159 Münster	
Münster	GY	63 Kinderhaus-West	Geschwister-Scholl-Gymnasium	Stadt Münster	Von-Humboldt-Straße 14 48159 Münster	
Münster	GY	29 Schloss	Gymnasium Paulinum	Stadt Münster	Am Stadtgraben 30 48143 Münster	
Münster	GY	76 Gelmer-Dyckburg	Gymnasium St. Mauritz	Bistum Münster	Wersebeckmannweg 81 48155 Münster	
Münster	GY	87 Wolbeck	Gymnasium Wolbeck	Stadt Münster	Von-Holte-Straße 56 48167 Münster	
Münster	GY	96 Hiltrup-Mitte	Immanuel-Kant-Gymnasium Hiltrup	Stadt Münster	Westfalenstraße 203 48165 Münster	
Münster	GY	15 Martini	Johann-Conrad-Schlaun-Gymnasium	Stadt Münster	Sonnenstraße 18 48143 Münster	
Münster	GY	96 Hiltrup-Mitte	Kardinal-von-Galen-Gymnasium	Bistum Münster	Zum Roten Berge 25 48165 Münster	
Münster	GY	22 Josef	Marienschule Gymnasium für Mädchen	Bistum Münster	Hermannstraße 21 48151 Münster	
Münster	GY	47 Uppenberg	Pascal-Gymnasium	Stadt Münster	Uppenkampstiege 17 48147 Münster	
Münster	GY	26 Schlachthof	Ratsgymnasium	Stadt Münster	Bohlweg 7 48147 Münster	
Münster	GY	27 Kreuz	Schillergymnasium	Stadt Münster	Gertrudensstraße 5 48149 Münster	
Münster	GY	32 Geist	Wilhelm-Hittorf-Gymnasium	Stadt Münster	Prinz-Eugen-Straße 27 48151 Münster	
Münster	GesS	54 Mecklenbeck	Friedensschule	Bistum Münster	Echelmeyerstraße 19 48163 Münster	
Münster	GesS	12 Überwasser	Gesamtschule Münster-Mitte	Stadt Münster	Jüdefelderstraße 10 48143 Münster	
Münster	GesS	57 Roxel	Gesamtschule Münster-West seit 2024/2025	Stadt Münster	Tilbecker Straße 24 48161 Münster	
Münster	GesS	44 Herz-Jesu	Mathilde-Anneke-Gesamtschule	Stadt Münster	Manfred-von-Richthofen-Straße 36 48145 Münster	
Münster	GesS	24 Hansaplatz	Montessori-Schule Münster	Montessori- Schule Münster e.V.	Soester Straße 13 48155 Münster	
Münster	Freie FW	51 Gievenbeck	Freie Waldorfschule in Münster	Freie Waldorfschule Münster e.V.	Rudolf-Steiner-Weg 11 48149 Münster	
Münster	WBK	52 Sentrup	Overberg-Kolleg	Bistum Münster	Fliednerstraße 25 48149 Münster	1)
Münster	WBK	47 Uppenberg	Weiterbildungskolleg Münster	Stadt Münster	Uppenkampstiege 21 48147 Münster Teilstandort in Rheine	1)

¹⁾Die Schule wird der Vollständigkeit halber benannt, jedoch in den Tabellen nicht berücksichtigt.

1.0 Schulverzeichnis

Gemeinde	Schulform	Orts-/Stadtteil	Schule	Trägerschaft	Anschrift	
Münster	BK	15 Martini	Adolph-Kolping-Berufskolleg	Stadt Münster	Lotharingerstraße 30 48147 Münster	1)
Münster	BK	44 Herz-Jesu	Anne-Frank-Berufskolleg	Stadt Münster	Manfred-von-Richthofen-Straße 39 48145 Münster	1)
Münster	BK	87 Wolbeck	Berufskolleg der Landwirtschaftskammer	Landwirtschafts- kammer NRW	Münsterstraße 62 48167 Münster	1)
Münster	BK	45 Mauritz-Mitte	GenoKolleg	GenoAkademie GmbH & Co. KG	Wiener Straße 53 48145 Münster	1)
Münster	BK	44 Herz-Jesu	Hans-Böckler-Berufskolleg	Stadt Münster	Hoffschultestraße 25 48155 Münster	1)
Münster	BK	44 Herz-Jesu	Hansa-Berufskolleg	Stadt Münster	Hansaring 80 48155 Münster	1)
Münster	BK	15 Martini	Hildegardisschule	Bistum Münster	Neubrückenstraße 17 48143 Münster	1)
Münster	BK	32 Geist	Ludwig-Erhard-Berufskolleg	Stadt Münster	Gut Insel 41 48151 Münster	1)
Münster	BK	52 Sentrup	Timmermeister-Berufskolleg	Timmermeister Schule GmbH	Sentruper Straße 157 48149 Münster	1)
Münster	BK	44 Herz-Jesu	Wilhelm-Emmanuel-von-Ketteler Berufskolleg	Stadt Münster	Mindener Straße 11 48145 Münster	1)
Münster	PTA	54 Mecklenbeck	Heinrich-Salzmann-Schule	PTA-Fachschule Westfalen-Lippe e.V.	Schürbusch 47 48163 Münster	1)

¹⁾Die Schule wird der Vollständigkeit halber benannt, jedoch in den Tabellen nicht berücksichtigt.

1.0 Schulverzeichnis

Gemeinde	Schulform	Orts-/Stadtteil	Schule	Trägerschaft	Anschrift
Nottuln	GS	Nottuln	Astrid-Lindgren-Schule Katholische Grundschule der Gemeinde Nottuln	Gemeinde Nottuln	Niederstockumer Weg 8a 48301 Nottuln
Nottuln	GS	Nottuln	St. Marienschule Katholische Grundschule der Gemeinde Nottuln	Gemeinde Nottuln	Schulstraße 7 48301 Nottuln
Nottuln	GS	Darup	Sebastianschule Katholische Grundschule	Gemeinde Nottuln	Wybbert 12 48301 Nottuln
Nottuln	GS	Nottuln	St. Martinus-Schule Katholische Grundschule der Gemeinde Nottuln	Gemeinde Nottuln	St. Amand-Montrond-Straße 8 48301 Nottuln
Nottuln	SekS	Nottuln	Liebfrauenschule Sekundarschule	Bistum Münster	Burgstraße 47 48301 Nottuln
Nottuln	GY	Nottuln	Rupert-Neudeck-Gymnasium	Gemeinde Nottuln	St. Amand-Montrond-Straße 1 48301 Nottuln
Nottuln	FS	Nottuln	Steverschule Förderschule mit dem Förderschwerpunkt Emotionale u. soziale Entwicklung	Kreis Coesfeld	Niederstockumer Weg 15 48301 Nottuln
Ostbevern	GS	Ostbevern	Ambrosius-Schule Katholische Grundschule der Gemeinde Ostbevern	Gemeinde Ostbevern	Schulstraße 5 48346 Ostbevern
Ostbevern	GS	Ostbevern	Franz-von-Assisi-Schule Katholische Grundschule der Gemeinde Ostbevern	Gemeinde Ostbevern	Schulstraße 15 48346 Ostbevern
Ostbevern	SekS	Ostbevern	Josef-Annegarn-Sekundarschule	Gemeinde Ostbevern	Hanfgarten 18 48346 Ostbevern
Ostbevern	GY	Ostbevern	Bischöfliches Gymnasium Johanneum	Bistum Münster	Loburg 15 48346 Ostbevern
Senden	GS	Senden	Dietrich-Bonhoeffer-Schule Gemeinsame Grundschule der Gemeinde Senden	Gemeinde Senden	Bonhoefferstraße 1 48308 Senden
Senden	GS	Ottmarsbocholt	Davertschule Ottmarsbocholt Katholische Grundschule der Gemeinde Senden	Gemeinde Senden	Clemens-Hagemann-Straße 23 48308 Senden
Senden	GS	Bösensell	Gemeinschaftsgrundschule Senden-Bösensell	Gemeinde Senden	Bahnhofstraße 7 48308 Senden
Senden	GS	Senden	Marienschule Gemeinschaftsgrundschule der Gemeinde Senden (seit 2025/26, vorher katholisch)	Gemeinde Senden	Am Bürgerpark 14 48308 Senden
Senden	HS	Senden	Edith-Stein-Schule Gemeinschaftshauptschule der Gemeinde Senden	Gemeinde Senden	Schulstraße 1 48308 Senden
Senden	RS	Senden	Geschwister-Scholl-Schule Realschule der Gemeinde Senden	Gemeinde Senden	Niesweg 3 48308 Senden
Senden	GY	Senden	Joseph-Haydn-Gymnasium der Gemeinde Senden	Gemeinde Senden	Am Bürgerpark 16 48308 Senden

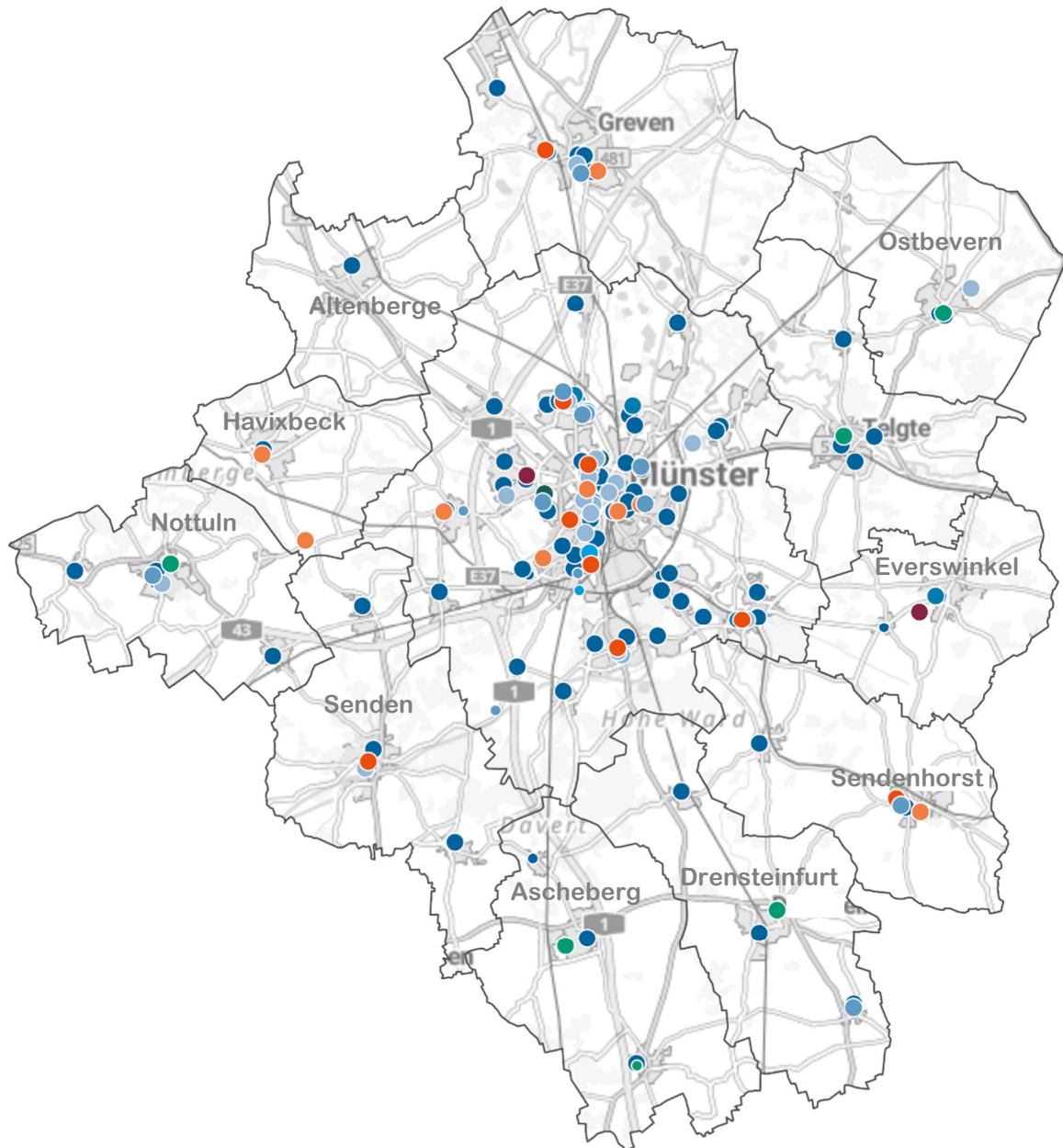
¹⁾Die Schule wird der Vollständigkeit halber benannt, jedoch in den Tabellen nicht berücksichtigt.

1.0 Schulverzeichnis

Gemeinde	Schulform	Orts-/Stadtteil	Schule	Trägerschaft	Anschrift	
Sendenhorst	GS	Sendenhorst	Kardinal-von-Galen-Schule Katholische Grundschule der Stadt Sendenhorst	Stadt Sendenhorst	Kardinal-von-Galen-Straße 6 48324 Sendenhorst	
Sendenhorst	GS	Albersloh	Ludgerus-Schule Albersloh Katholische Grundschule der Stadt Sendenhorst	Stadt Sendenhorst	Wersetal 1 48324 Sendenhorst	
Sendenhorst	RS	Sendenhorst	Realschule St. Martin	Bistum Münster	Auf der Geist 7 48324 Sendenhorst	
Sendenhorst	GesS	Sendenhorst	Montessori Gesamtschule Sendenhorst	Montessori- Schule Sendenhorst e.V.	Teigelkamp 5 48324 Sendenhorst	
Sendenhorst	KlinikS	Sendenhorst	Schule im Sankt-Josef-Stift	Stadt Sendenhorst	Westtor 7 48324 Sendenhorst	1)
Telgte	GS	Telgte	Brüder-Grimm-Schule Gemeinschaftsgrundschule	Stadt Telgte	Paul-Gerhardt-Weg 2 48291 Telgte	
Telgte	GS	Telgte	Marienschule Gemeinschaftsgrundschule	Stadt Telgte	Immenweg 10 48291 Telgte	
Telgte	GS	Westbevern	St. Christophorus-Schule Katholische Grundschule Westbevern	Stadt Telgte	Engeldamm 6 48291 Telgte	
Telgte	GS	Telgte	Don-Bosco-Schule Gemeinschaftsgrundschule	Stadt Telgte	Beethovenstraße 6 48291 Telgte	
Telgte	SekS	Telgte	Sekundarschule an der Marienlinde	Stadt Telgte	August-Winkhaus-Straße 4 48291 Telgte	
Telgte	GY	Telgte	Maria-Sibylla-Merian-Gymnasium	Stadt Telgte	August-Winkhaus-Straße 4 48291 Telgte	

¹⁾Die Schule wird der Vollständigkeit halber benannt, jedoch in den Tabellen nicht berücksichtigt.

1 Schulstandorte in der Stadtregion Münster



Schulform* (Schuljahr 2025/26)

- | | | |
|-----------------------------------|------------------------|--|
| ● Grundschule | ● Sekundarschule | ○ Hauptsitz |
| ● Hauptschule | ● Gesamtschule | ○ Nebensitz |
| ● Förderschule Grund-/Hauptschule | ● Freie Waldorfschule | |
| ● Realschule | ● Gymnasium | * allgemeinbildende Schulen
(ohne berufliche Schulen) |
| ● PRIMUS-Schule | ● Weiterbildungskolleg | |

Datenbasis: IT.NRW, Statistisches Landesamt, Düsseldorf, 2026; © GeoBasis-DE / BKG (2026)

1.1 Schüler*innen an den Grundschulen in der Stadtregion Münster

Schul- jahr	1. Jahrgang		2. Jahrgang		3. Jahrgang		4. Jahrgang		gesamt		Ø Klassen- frequenz- wert	OGS ²⁾	
	Sch.	Kl. ¹⁾	Sch.	Kl. ¹⁾	Sch.	Kl. ¹⁾	Sch.	Kl. ¹⁾	Sch.	Kl. ¹⁾		Sch.	Quote
2021/22	4.558	201	4.658	192	4.277	188	4.114	180	17.607	760	23,2	9.512	54,0%
2022/23	4.863	208	5.007	204	4.421	189	4.376	188	18.667	788	23,7	10.594	56,8%
2023/24	4.827	211	5.302	211	4.680	201	4.411	188	19.220	812	23,7	11.066	57,6%
2024/25	4.921	214	5.299	212	4.865	206	4.654	201	19.739	833	23,7	11.662	59,1%
2025/26	4.736	209	5.308	217	4.898	210	4.802	206	19.744	841	23,5	12.000	60,8%

¹⁾Wenn der Unterricht jahrgangsübergreifend erteilt wird (JU), handelt es sich bei der Anzahl der Klassen je Jahrgang um rechnerische Werte.

²⁾Datenquellen der OGS-Zahlen für Greven und Münster sind eigene Erhebungen.

1.2 Übergänge von einer Grundschule in der Stadtregion Münster in die Jahrgänge 5 bis 7 einer weiterführenden Schule in Nordrhein-Westfalen

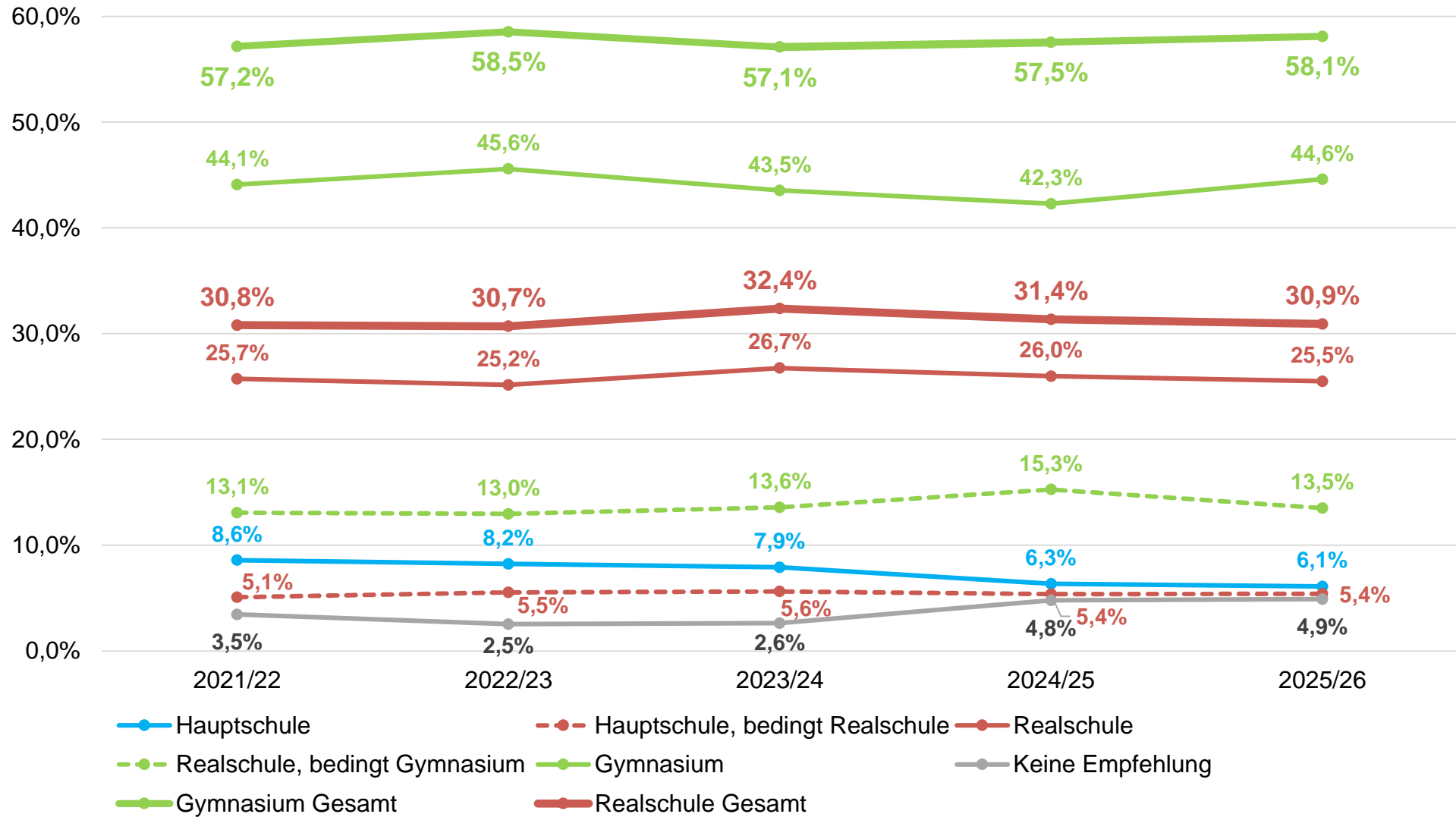
Schuljahr	Gesamt	Schulformempfehlung						Übergang						
		Hauptschule	Hauptschule – bedingt Realschule	Realschule	Realschule – bedingt Gymnasium	Gymnasium	Kein Eintrag/ keine Empfehlung	Hauptschule	Realschule	PRIMUS-Schule	Sekundar-/ Gemeinschaftsschule	Gesamtschule	Gymnasium	Sonstige (Förderschule, Freie Waldorfschule)
Gesamt	8.933	555	479	2.298	1.284	3.884	433	268	1.605	21	764	1.905	4.317	53
	100,0%	6,2%	5,4%	25,7%	14,4%	43,5%	4,8%	3,0%	18,0%	0,2%	8,6%	21,3%	48,3%	0,6%
2024/25	4.357	.	234	1.132	665	1.842	.	136	787	13	349	952	2.096	24
	100,0%	.	5,4%	26,0%	15,3%	42,3%	.	3,1%	18,1%	0,3%	8,0%	21,8%	48,1%	0,6%
2025/26	4.576	.	245	1.166	619	2.042	.	132	818	8	415	953	2.221	29
	100,0%	.	5,4%	25,5%	13,5%	44,6%	.	2,9%	17,9%	0,2%	9,1%	20,8%	48,5%	0,6%

An dieser Stelle werden nur zwei Schuljahre dargestellt, weil nur für diesen Zeitraum valide Daten vorliegen.

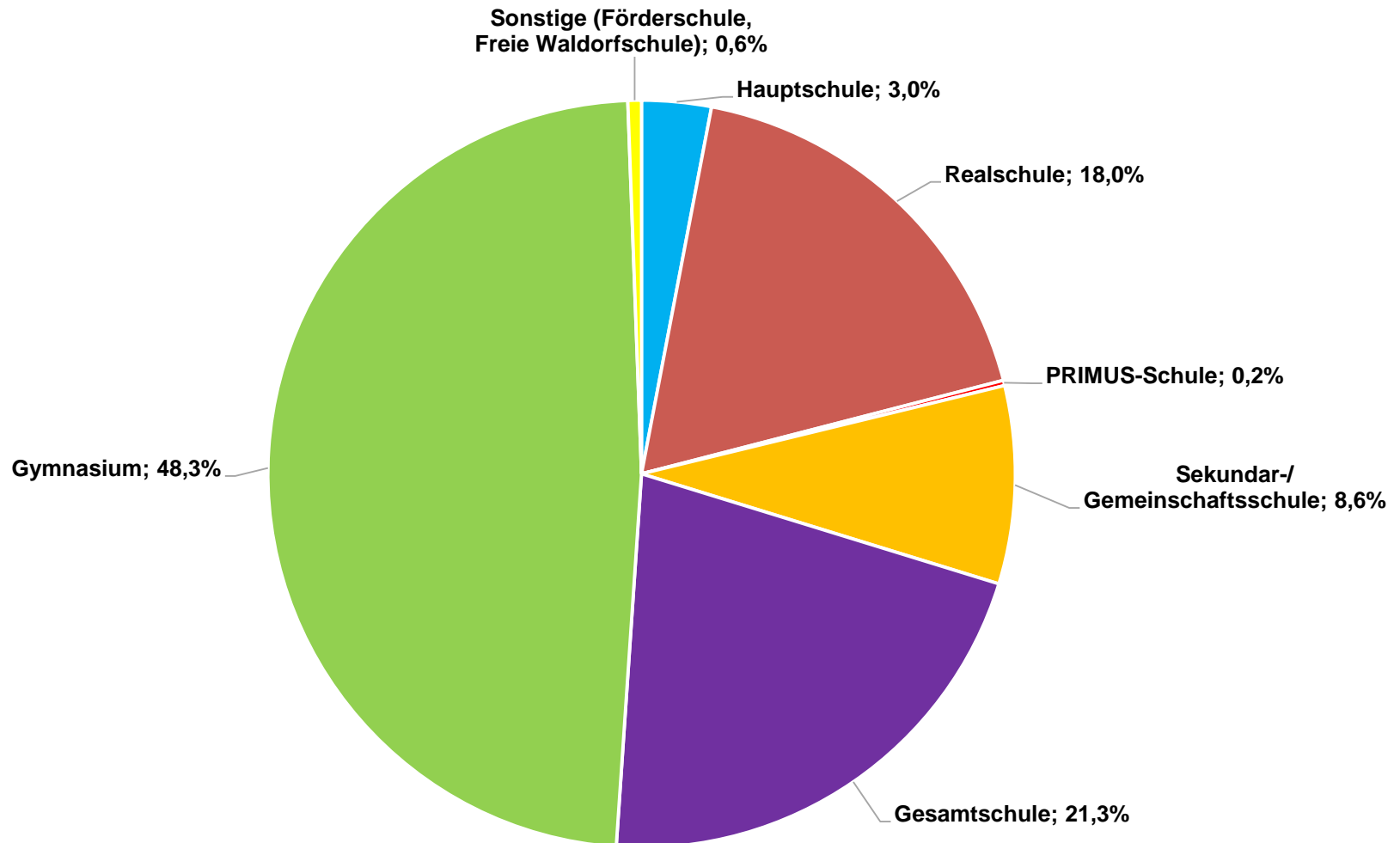
Abweichend von der Verfahrensweise von IT.NRW werden bei der Ermittlung der Anteile nur die Schüler*innen berücksichtigt, die in einer weiterführenden Schule in NRW aufgenommen wurden (nicht die Anzahl der Schüler*innen in den Abschlussklassen der Grundschulen im Vorjahr).

Zahlen, die kleiner als 3 sind, wurden durch Punkte ersetzt. An einigen Stellen war es erforderlich, die nächstniedrigen Werte ebenfalls zu ersetzen, um eine Rückrechnung auszuschließen.

1.2.1 Schulformempfehlungen beim Übergang von einer Grundschule in der Stadtregion Münster in die Jahrgänge 5 bis 7 einer weiterführenden Schule in Nordrhein-Westfalen



1.2.2 Übergänge von einer Grundschule in der Stadtregion Münster in die Jahrgänge 5 bis 7 einer weiterführenden Schule in Nordrhein-Westfalen Schuljahre 2024/25 und 2025/26 zusammen



1.3 Schüler*innen an den weiterführenden Schulen in der Stadtregion Münster

Schul- jahr	5. Jahrgang		6. Jahrgang		7. Jahrgang		8. Jahrgang		9. Jahrgang		10. Jahrgang		gesamt Sek I			EF	Q1	Q2	gesamt Sek II	gesamt Sek I und II
	Sch.	Kl.	Sch.	Kl.	Sch.	Kl.	Sch.	Kl.	Sch.	Kl.	Sch.	Kl.	Sch.	Kl.	Ø	Sch.	Sch.	Sch.	Sch.	Sch.
2021/22	4.296	164	4.240	162	4.173	157	4.262	162	4.250	165	2.399	102	23.620	912	25,90	2.327	2.224	2.124	6.675	30.295
2022/23	4.205	156	4.411	164	4.295	165	4.349	159	4.372	163	2.360	96	23.992	903	26,57	2.386	2.175	2.068	6.594	30.589
2023/24	4.348	162	4.306	158	4.452	167	4.378	168	4.409	163	4.002	164	25.895	982	26,37	611	2.238	2.048	4.877	30.892
2024/25	4.415	163	4.415	162	4.359	160	4.518	168	4.423	168	4.048	158	26.178	979	26,74	2.113	571	2.086	4.901	31.057
2025/26	4.623	170	4.467	167	4.421	165	4.403	165	4.558	169	4.089	167	26.561	1.003	26,48	2.221	2.111	519	4.851	31.412

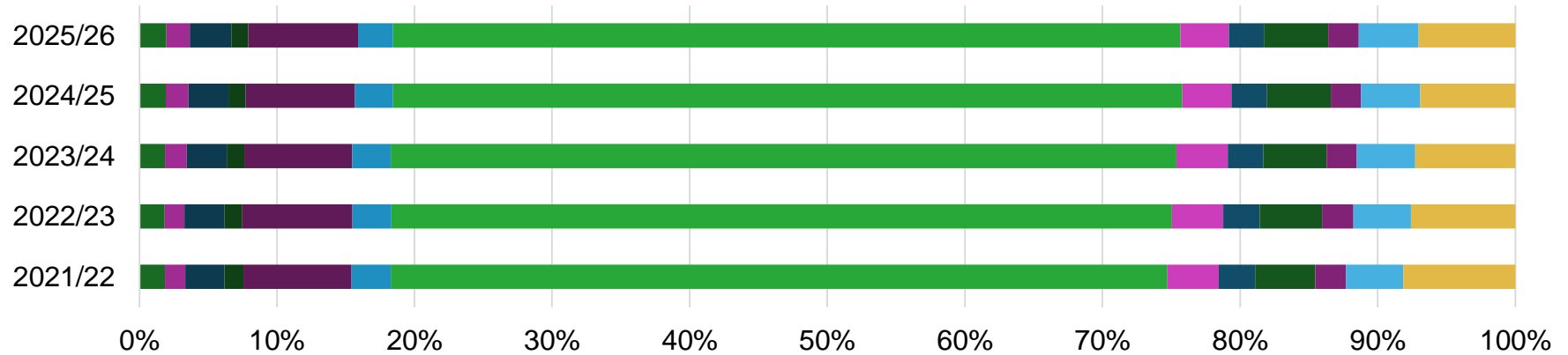
*Die Anzahl der Schüler*innen der PRIMUS-Schule und der Freien Waldorfschulen ist nicht in den Gesamtsummen enthalten.

1.4 Herkunft der Schüler*innen an den weiterführenden Schulen in der Stadtregion Münster*

Schul-jahr	gesamt	Altenberge		Ascheberg		Drensteinfurt		Everswinkel		Greven		Havixbeck		Münster		Nottuln		Ostbevern		Senden		Sendenhorst		Telgte		andere	
		Sch.	in %	Sch.	in %	Sch.	in %	Sch.	in %	Sch.	in %	Sch.	in %	Sch.	in %	Sch.	in %	Sch.	in %	Sch.	in %	Sch.	in %	Sch.	in %	Sch.	in %
2021/22	30.295	567	1,87%	446	1,47%	866	2,86%	412	1,36%	2.379	7,85%	870	2,87%	17.095	56,43%	1.133	3,74%	801	2,64%	1.319	4,35%	680	2,24%	1.261	4,16%	2.466	8,14%
2022/23	30.589	565	1,85%	440	1,44%	886	2,90%	398	1,30%	2.447	8,00%	868	2,84%	17.351	56,72%	1.147	3,75%	809	2,64%	1.387	4,53%	692	2,26%	1.284	4,20%	2.318	7,58%
2023/24	30.892	574	1,86%	490	1,59%	900	2,91%	394	1,28%	2.418	7,83%	867	2,81%	17.643	57,11%	1.148	3,72%	803	2,60%	1.416	4,58%	682	2,21%	1.312	4,25%	2.245	7,27%
2024/25	31.057	600	1,93%	508	1,64%	907	2,92%	387	1,25%	2.467	7,94%	861	2,77%	17.812	57,35%	1.108	3,57%	800	2,58%	1.442	4,64%	685	2,21%	1.337	4,30%	2.143	6,90%
2025/26	31.412	621	1,98%	530	1,69%	949	3,02%	385	1,23%	2.506	7,98%	799	2,54%	17.974	57,22%	1.109	3,53%	797	2,54%	1.469	4,68%	697	2,22%	1.367	4,35%	2.209	7,03%

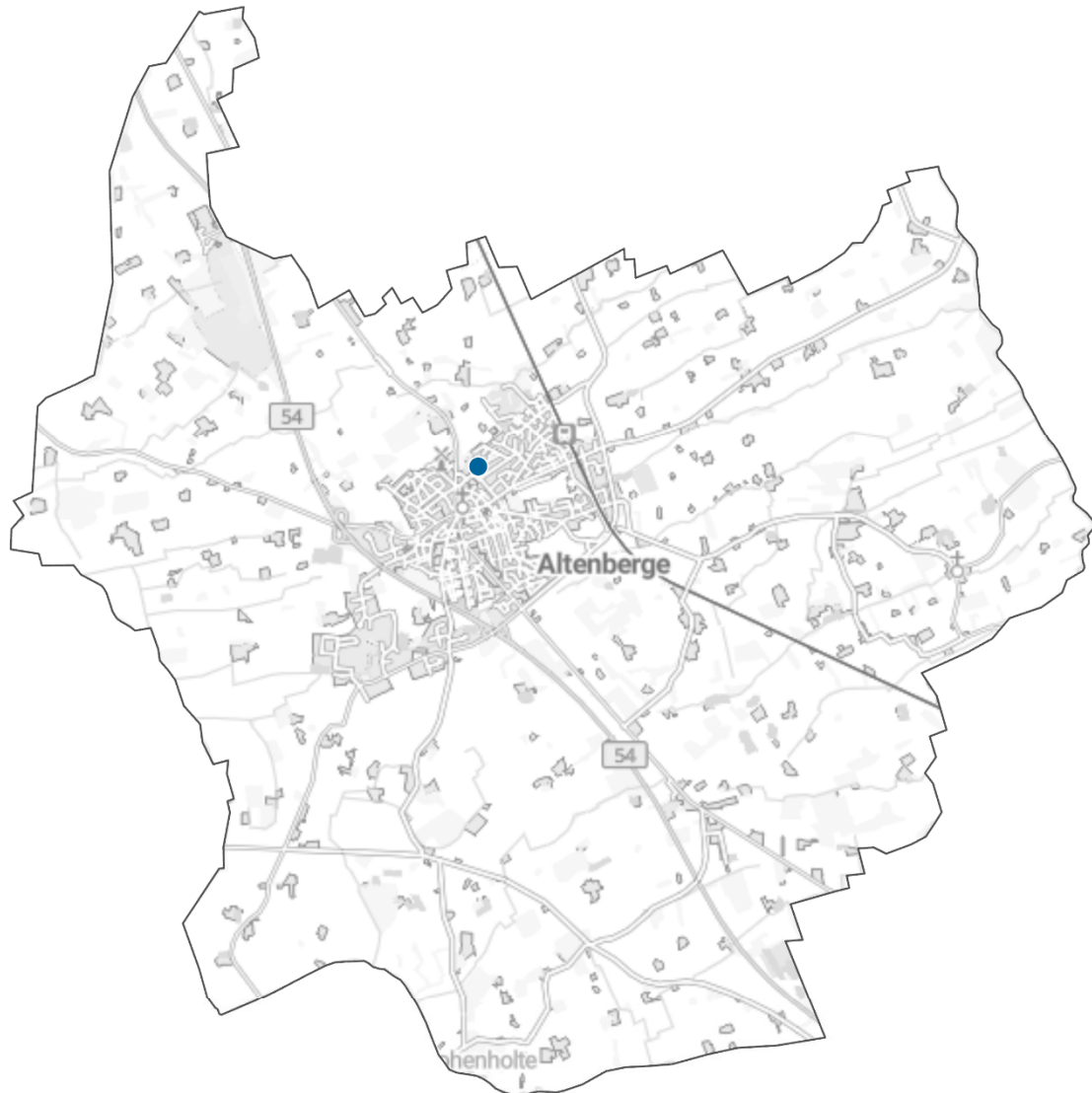
Die Anzahl der Schüler*innen der PRIMUS-Schule und der Freien Waldorfschulen ist nicht in den Gesamtsummen enthalten.

1.5 Regionale Herkunft der Schüler*innen an den Schulen der Sekundarstufen I und II in der Stadtregion Münster



	2021/22	2022/23	2023/24	2024/25	2025/26
■ Altenberge in %	1,87%	1,85%	1,86%	1,93%	1,98%
■ Ascheberg in %	1,47%	1,44%	1,59%	1,64%	1,69%
■ Drensteinfurt in %	2,86%	2,90%	2,91%	2,92%	3,02%
■ Everswinkel in %	1,36%	1,30%	1,28%	1,25%	1,23%
■ Greven in %	7,85%	8,00%	7,83%	7,94%	7,98%
■ Havixbeck in %	2,87%	2,84%	2,81%	2,77%	2,54%
■ Münster in %	56,43%	56,71%	57,11%	57,35%	57,22%
■ Nottuln in %	3,74%	3,75%	3,72%	3,57%	3,53%
■ Ostbevern in %	2,64%	2,64%	2,60%	2,58%	2,54%
■ Senden in %	4,35%	4,53%	4,58%	4,64%	4,68%
■ Sendenhorst in %	2,24%	2,26%	2,21%	2,21%	2,22%
■ Telgte in %	4,16%	4,20%	4,25%	4,30%	4,35%
■ andere in %	8,14%	7,58%	7,27%	6,90%	7,03%

2. Schulstandort in der Gemeinde Altenberge



Schulform* (Schuljahr 2025/26)

● Grundschule

○ Hauptsitz

Datenbasis: IT.NRW, Statistisches Landesamt, Düsseldorf, 2026;
© GeoBasis-DE / BKG (2026)

* nur allgemeinbildende Schulen
werden aufgeführt (ohne berufliche
Schulen)

2.1 Grundschulen in der Stadtregion Münster - Altenberge

Lfd. Nr.	Grundschule	Schuljahr	1. Jahrgang		2. Jahrgang		3. Jahrgang		4. Jahrgang		gesamt		Ø Klassenfrequenzwert	OGS ²⁾	
			Sch.	Kl. ¹⁾	Sch.	Kl. ¹⁾	Sch.	Kl. ¹⁾	Sch.	Kl. ¹⁾	Sch.	Kl. ¹⁾		Sch.	Quote
Stadtregion Münster gesamt		2021/22	4.558	201	4.658	192	4.277	188	4.114	180	17.607	760	23,2	9.512	54,0%
		2022/23	4.863	208	5.007	204	4.421	189	4.376	188	18.667	788	23,7	10.594	56,8%
		2023/24	4.827	211	5.302	211	4.680	201	4.411	188	19.220	812	23,7	11.066	57,6%
		2024/25	4.921	214	5.299	212	4.865	206	4.654	201	19.739	833	23,7	11.662	59,1%
		2025/26	4.736	209	5.308	217	4.898	210	4.802	206	19.744	841	23,5	12.000	60,8%
Altenberge gesamt		2021/22	130	6	118	5	109	5	120	6	477	22	21,7	232	48,6%
		2022/23	93	5	130	6	120	5	113	5	456	21	21,7	224	49,1%
		2023/24	133	6	96	5	127	6	119	5	475	22	21,6	213	44,8%
		2024/25	112	5	132	6	93	5	126	6	463	22	21,0	261	56,4%
		2025/26	108	5	111	5	131	6	90	5	440	21	21,0	261	59,3%
Borndalschule geschlossen mit Ablauf des Schuljahres 2024/25 Schulnummer 193409 jahrgangsbezogene Unterrichtsorganisation		2021/22	44	2	53	2	40	2	49	2	186	8	23,3	83	44,6%
		2022/23	33	2	45	2	52	2	42	2	172	8	21,5	83	48,3%
		2023/24	47	2	37	2	41	2	51	2	176	8	22,0	88	50,0%
		2024/25	42	2	46	2	34	2	41	2	163	8	20,4	87	53,4%
		2025/26	-	-	-	-	-	-	-	-	-	-	-	-	-
Johannesschule geschlossen mit Ablauf des Schuljahres 2024/25 Schulnummer 123250 jahrgangsbezogene Unterrichtsorganisation		2021/22	86	4	65	3	69	3	71	4	291	14	20,8	149	51,2%
		2022/23	60	3	85	4	68	3	71	3	284	13	21,8	141	49,6%
		2023/24	86	4	59	3	86	4	68	3	299	14	21,4	125	41,8%
		2024/25	70	3	86	4	59	3	85	4	300	14	21,4	174	58,0%
		2025/26	-	-	-	-	-	-	-	-	-	-	-	-	-
1 Katholische Grundschule Am Eiskeller Altenberge gegründet zum Schuljahr 2025/26 Grüner Weg 9 48341 Altenberge Schulnummer 100229 jahrgangsbezogene Unterrichtsorganisation		2021/22	-	-	-	-	-	-	-	-	-	-	-	-	-
		2022/23	-	-	-	-	-	-	-	-	-	-	-	-	-
		2023/24	-	-	-	-	-	-	-	-	-	-	-	-	-
		2024/25	-	-	-	-	-	-	-	-	-	-	-	-	-
		2025/26	108	5	111	5	131	6	90	5	440	21	21,0	261	59,3%

¹⁾Wenn der Unterricht jahrgangsübergreifend erteilt wird (JU), handelt es sich bei der Anzahl der Klassen je Jahrgang um rechnerische Werte.

²⁾Datenquellen der OGS-Zahlen für Greven und Münster sind eigene Erhebungen.

2.2 Übergänge von einer Grundschule in die Jahrgänge 5 bis 7 einer weiterführenden Schule in Nordrhein-Westfalen

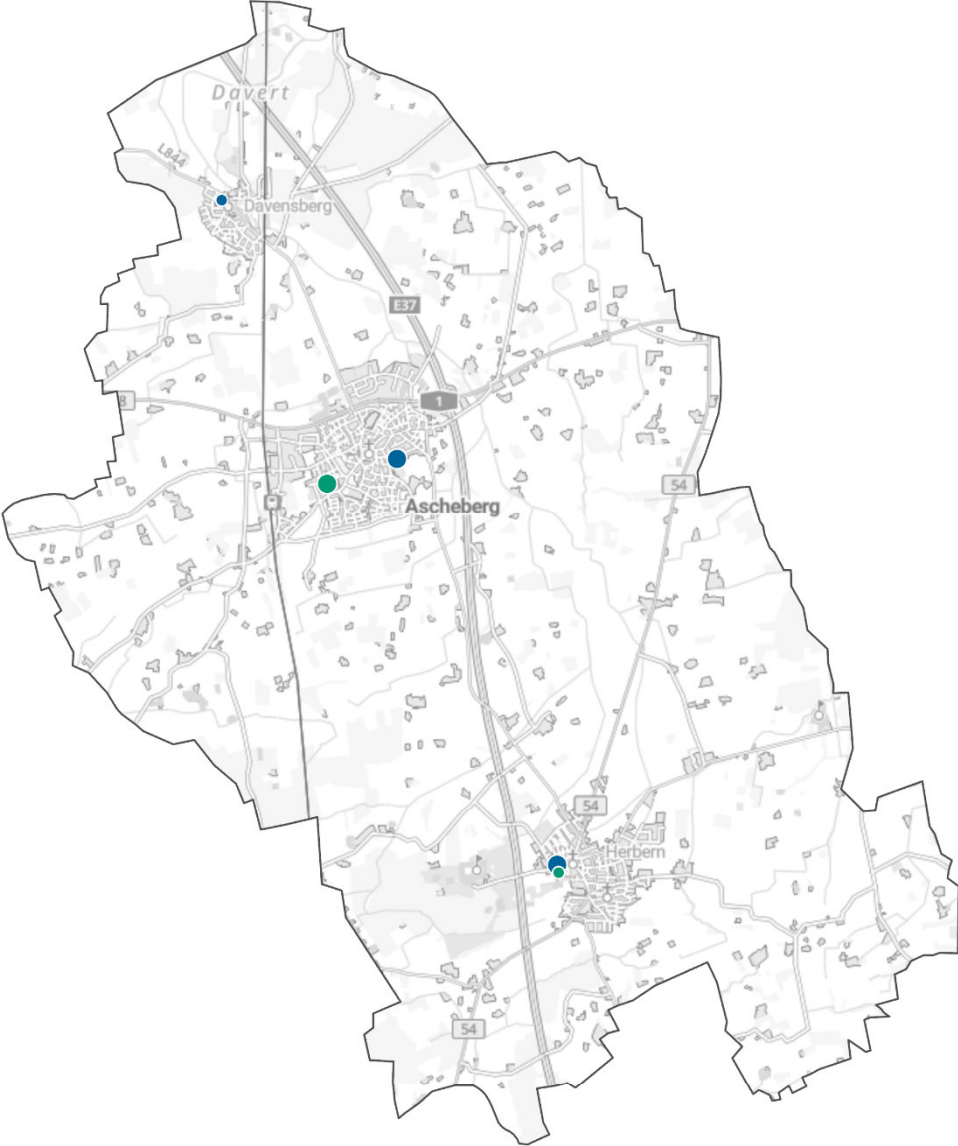
Ort	Schuljahr	Gesamt	Schulformempfehlung						Übergang						
			Hauptschule	Hauptschule – bedingt Realschule	Realschule	Realschule – bedingt Gymnasium	Gymnasium	Kein Eintrag/keine Empfehlung	Hauptschule	Realschule	PRIMUS-Schule	Sekundar-/Gemeinschaftsschule	Gesamtschule	Gymnasium	Sonstige (Förderschule, Freie Waldorfschule)
Gesamt	Gesamt	8.933	555	479	2.298	1.284	3.884	433	268	1.605	21	764	1.905	4.317	53
		100,0%	6,2%	5,4%	25,7%	14,4%	43,5%	4,8%	3,0%	18,0%	0,2%	8,6%	21,3%	48,3%	0,6%
	2024/25	4.357	.	234	1.132	665	1.842	.	136	787	13	349	952	2.096	24
		100,0%	.	5,4%	26,0%	15,3%	42,3%	.	3,1%	18,1%	0,3%	8,0%	21,8%	48,1%	0,6%
	2025/26	4.576	.	245	1.166	619	2.042	.	132	818	8	415	953	2.221	29
		100,0%	.	5,4%	25,5%	13,5%	44,6%	.	2,9%	17,9%	0,2%	9,1%	20,8%	48,5%	0,6%
Altenberge	Gesamt	242	6	7	70	29	121	9	.	33	.	.	92	114	.
		100,0%	2,5%	2,9%	31,5%	12,0%	50,0%	3,7%	.	13,6%	.	.	38,0%	47,1%	.
	2024/25	115	.	.	35	14	50	.	.	17	.	.	48	50	.
		100,0%	.	.	30,4%	12,2%	43,5%	.	.	14,8%	.	.	41,7%	43,5%	.
	2025/26	127	.	.	35	15	71	.	.	16	.	.	44	64	.
		100,0%	.	.	27,6%	11,8%	55,9%	.	.	12,6%	.	.	34,6%	50,4%	.

An dieser Stelle werden nur zwei Schuljahre dargestellt, weil nur für diesen Zeitraum valide Daten vorliegen.

Abweichend von der Verfahrensweise von IT.NRW werden bei der Ermittlung der Anteile nur die Schüler*innen berücksichtigt, die in einer weiterführenden Schule in NRW aufgenommen wurden (nicht die Anzahl der Schüler*innen in den Abschlussklassen der Grundschulen im Vorjahr).

Zahlen, die kleiner als 3 sind, wurden durch Punkte ersetzt. An einigen Stellen war es erforderlich, die nächstniedrigen Werte ebenfalls zu ersetzen, um eine Rückrechnung auszuschließen.

3 Schulstandorte in der Gemeinde Ascheberg



Schulform* (Schuljahr 2025/26)

- Grundschule
- Sekundarschule

- Hauptsitz
- Nebensitz

Datenbasis: IT.NRW, Statistisches Landesamt, Düsseldorf, 2026;
© GeoBasis-DE / BKG (2026)

* nur allgemeinbildende Schulen
werden aufgeführt (ohne berufliche
Schulen)

3.1 Grundschulen in der Stadtregion Münster - Ascheberg

Lfd. Nr.	Grundschule	Schuljahr	1. Jahrgang		2. Jahrgang		3. Jahrgang		4. Jahrgang		gesamt		Ø Klassenfrequenzwert	OGS ²⁾		
			Sch.	Kl. ¹⁾	Sch.	Kl. ¹⁾	Sch.	Kl. ¹⁾	Sch.	Kl. ¹⁾	Sch.	Kl. ¹⁾		Sch.	Quote	
Stadtregion Münster gesamt			2021/22	4.558	201	4.658	192	4.277	188	4.114	180	17.607	760	23,2	9.512	54,0%
			2022/23	4.863	208	5.007	204	4.421	189	4.376	188	18.667	788	23,7	10.594	56,8%
			2023/24	4.827	211	5.302	211	4.680	201	4.411	188	19.220	812	23,7	11.066	57,6%
			2024/25	4.921	214	5.299	212	4.865	206	4.654	201	19.739	833	23,7	11.662	59,1%
			2025/26	4.736	209	5.308	217	4.898	210	4.802	206	19.744	841	23,5	12.000	60,8%
Ascheberg gesamt			2021/22	178	8	145	6	155	7	134	6	612	27	22,7	197	32,2%
			2022/23	204	8	178	8	147	6	159	7	688	29	23,7	249	36,2%
			2023/24	174	8	209	8	180	8	147	6	710	30	23,7	284	40,0%
			2024/25	175	8	190	8	191	8	181	8	737	32	23,0	298	40,4%
			2025/26	175	7	187	8	175	8	192	8	729	31	23,5	309	42,4%
1	Lambertusschule Katholische Grundschule Schulverbund Ascheberg-Davensberg Albert-Koch-Straße 6 59387 Ascheberg Schulnummer 121538 jahrgangsbezogene Unterrichtsorganisation	2021/22	118	5	95	4	94	4	87	4	394	17	23,2	146	37,1%	
		2022/23	135	5	118	5	98	4	99	4	450	18	25,0	168	37,3%	
		2023/24	117	5	133	5	121	5	97	4	468	19	24,6	179	38,2%	
		2024/25	118	5	127	5	122	5	121	5	488	20	24,4	176	36,1%	
		2025/26	122	5	125	5	119	5	123	5	489	20	24,5	189	38,7%	
2	Marienschule Katholische Grundschule Herbern Altenhammstraße 46 59387 Ascheberg Schulnummer 121691 jahrgangsbezogene Unterrichtsorganisation	2021/22	60	3	50	2	61	3	47	2	218	10	21,8	51	23,4%	
		2022/23	69	3	60	3	49	2	60	3	238	11	21,6	81	34,0%	
		2023/24	57	3	76	3	59	3	50	2	242	11	22,0	105	43,4%	
		2024/25	57	3	63	3	69	3	60	3	249	12	20,8	122	49,0%	
		2025/26	53	2	62	3	56	3	69	3	240	11	21,8	120	50,0%	

¹⁾Wenn der Unterricht jahrgangsübergreifend erteilt wird (JU), handelt es sich bei der Anzahl der Klassen je Jahrgang um rechnerische Werte.

²⁾Datenquellen der OGS-Zahlen für Greven und Münster sind eigene Erhebungen.

3.2 Übergänge von einer Grundschule in die Jahrgänge 5 bis 7 einer weiterführenden Schule in Nordrhein-Westfalen

Ort	Schuljahr	Gesamt	Schulformempfehlung						Übergang						
			Hauptschule	Hauptschule – bedingt Realschule	Realschule	Realschule – bedingt Gymnasium	Gymnasium	Kein Eintrag/keine Empfehlung	Hauptschule	Realschule	PRIMUS-Schule	Sekundar-/Gemeinschaftsschule	Gesamtschule	Gymnasium	Sonstige (Förderschule, Freie Waldorfschule)
Gesamt	Gesamt	8.933	555	479	2.298	1.284	3.884	433	268	1.605	21	764	1.905	4.317	53
		100,0%	6,2%	5,4%	25,7%	14,4%	43,5%	4,8%	3,0%	18,0%	0,2%	8,6%	21,3%	48,3%	0,6%
	2024/25	4.357	.	234	1.132	665	1.842	.	136	787	13	349	952	2.096	24
		100,0%	.	5,4%	26,0%	15,3%	42,3%	.	3,1%	18,1%	0,3%	8,0%	21,8%	48,1%	0,6%
	2025/26	4.576	.	245	1.166	619	2.042	.	132	818	8	415	953	2.221	29
		100,0%	.	5,4%	25,5%	13,5%	44,6%	.	2,9%	17,9%	0,2%	9,1%	20,8%	48,5%	0,6%
Ascheberg	Gesamt	325	21	22	97	54	113	18	.	4	.	156	42	120	.
		100,0%	6,5%	6,8%	29,8%	16,6%	34,8%	5,5%	.	1,2%	.	48,0%	12,9%	36,9%	.
	2024/25	148	8	11	44	24	50	11	.	.	.	72	19	54	.
		100,0%	5,4%	7,4%	29,7%	16,2%	33,8%	7,4%	.	.	.	48,6%	12,8%	36,5%	.
	2025/26	177	13	11	53	30	63	7	.	.	.	84	23	66	.
		100,0%	7,3%	6,2%	29,9%	16,9%	35,6%	4,0%	.	.	.	47,5%	13,0%	37,3%	.

Abweichend von der Verfahrensweise von IT.NRW werden bei der Ermittlung der Anteile nur die Schüler*innen berücksichtigt, die in einer weiterführenden Schule in NRW aufgenommen wurden (nicht die Anzahl der Schüler*innen in den Abschlussklassen der Grundschulen im Vorjahr).

Zahlen, die kleiner als 3 sind, wurden durch Punkte ersetzt. An einigen Stellen war es erforderlich, die nächstniedrigen Werte ebenfalls zu ersetzen, um eine Rückrechnung auszuschließen.

3.3 Weiterführende Schulen in der Stadtregion Münster - Ascheberg

Lfd. Nr.	Weiterführende Schulen	Schul-jahr	5. Jahrgang		6. Jahrgang		7. Jahrgang		8. Jahrgang		9. Jahrgang		10. Jahrgang		gesamt Sek I			EF	Q1	Q2	gesamt Sek II	gesamt Sek I und II	
			Sch.	Kl.	Sch.	Kl.	Sch.	Kl.	Sch.	Kl.	Sch.	Kl.	Sch.	Kl.	Sch.	Kl.	Ø	Sch.	Sch.	Sch.	Sch.	Sch.	
Stadtregion Münster gesamt			2021/22	4.296	164	4.240	162	4.173	157	4.262	162	4.250	165	2.399	102	23.620	912	25,90	2.327	2.224	2.124	6.675	30.295
			2022/23	4.205	156	4.411	164	4.295	165	4.349	159	4.372	163	2.360	96	23.992	903	26,57	2.386	2.175	2.068	6.594	30.589
			2023/24	4.348	162	4.306	158	4.452	167	4.378	168	4.409	163	4.002	164	25.895	982	26,37	611	2.238	2.048	4.877	30.892
			2024/25	4.415	163	4.415	162	4.359	160	4.518	168	4.423	168	4.048	158	26.178	979	26,74	2.113	571	2.086	4.901	31.057
			2025/26	4.623	170	4.467	167	4.421	165	4.403	165	4.558	169	4.089	167	26.561	1.003	26,48	2.221	2.111	519	4.851	31.412
1	Profilschule Ascheberg Sekundarschule Bahnhofsweg 5 59387 Ascheberg Schulnummer 100112 Ganztagsschule	2021/22	84	4	68	3	67	3	77	3	49	3	63	3	408	19	21,47	-	-	-	-	408	
		2022/23	83	3	86	4	77	3	74	3	73	3	33	2	426	18	23,67	-	-	-	-	426	
		2023/24	97	4	83	3	94	4	75	3	78	3	66	3	493	20	24,65	-	-	-	-	493	
		2024/25	92	4	102	4	82	3	101	4	86	4	59	3	522	22	23,73	-	-	-	-	522	
		2025/26	114	4	94	4	104	4	80	3	111	4	60	3	563	22	25,59	-	-	-	-	563	

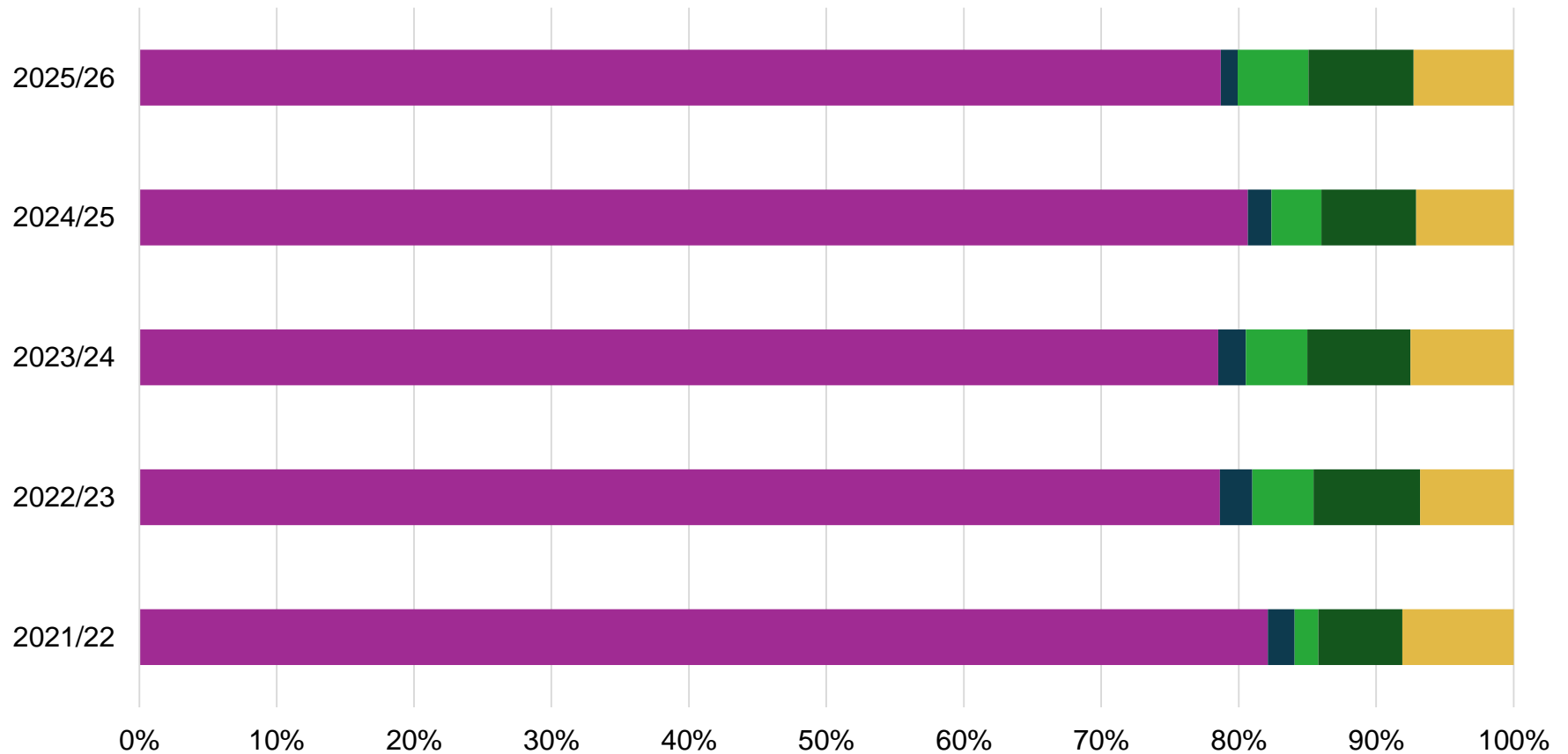
*Die Anzahl der Schüler*innen der PRIMUS-Schule und der Freien Waldorfschulen ist nicht in den Gesamtsummen enthalten.

3.4 Regionale Herkunft der Schüler*innen an den weiterführenden Schulen in der Stadtregion - Ascheberg

Lfd. Nr.	Weiterführende Schulen	Schuljahr	gesamt	Altenberge		Ascheberg		Drensteinfurt		Everswinkel		Greven		Havixbeck		Münster		Nottuln		Ostbevern		Senden		Sendenhorst		Telgte		andere	
				Sch.	in %	Sch.	in %	Sch.	in %	Sch.	in %	Sch.	in %	Sch.	in %	Sch.	in %	Sch.	in %	Sch.	in %	Sch.	in %	Sch.	in %	Sch.	in %	Sch.	in %
Stadtregion Münster gesamt	2021/22	30.295	567	1,87%	446	1,47%	866	2,86%	412	1,36%	2.379	7,85%	870	2,87%	17.095	56,43%	1.133	3,74%	801	2,64%	1.319	4,35%	680	2,24%	1.261	4,16%	2.466	8,14%	
	2022/23	30.589	565	1,85%	440	1,44%	886	2,90%	398	1,30%	2.447	8,00%	868	2,84%	17.351	56,72%	1.147	3,75%	809	2,64%	1.387	4,53%	692	2,26%	1.284	4,20%	2.318	7,58%	
	2023/24	30.892	574	1,86%	490	1,59%	900	2,91%	394	1,28%	2.418	7,83%	867	2,81%	17.643	57,11%	1.148	3,72%	803	2,60%	1.416	4,58%	682	2,21%	1.312	4,25%	2.245	7,27%	
	2024/25	31.057	600	1,93%	508	1,64%	907	2,92%	387	1,25%	2.467	7,94%	861	2,77%	17.812	57,35%	1.108	3,57%	800	2,58%	1.442	4,64%	685	2,21%	1.337	4,30%	2.143	6,90%	
	2025/26	31.412	621	1,98%	530	1,69%	949	3,02%	385	1,23%	2.506	7,98%	799	2,54%	17.974	57,22%	1.109	3,53%	797	2,54%	1.469	4,68%	697	2,22%	1.367	4,35%	2.209	7,03%	
1 Profilschule Ascheberg Sekundarschule Bahnhofsweg 5 59387 Ascheberg Schulnummer 100112 Ganztagsschule	2021/22	408	-	-	335	82,11%	8	1,96%	-	-	-	-	-	-	7	1,72%	-	-	-	-	25	6,13%	-	-	-	-	33	8,09%	
	2022/23	426	-	-	335	78,64%	10	2,35%	-	-	-	-	-	-	19	4,46%	-	-	-	-	33	7,75%	-	-	-	-	29	6,81%	
	2023/24	493	-	-	387	78,50%	10	2,03%	-	-	-	-	-	-	22	4,46%	-	-	-	-	37	7,51%	-	-	-	-	37	7,51%	
	2024/25	522	-	-	421	80,65%	9	1,72%	-	-	-	-	-	-	19	3,64%	-	-	-	-	36	6,90%	-	-	-	-	37	7,09%	
	2025/26	563	-	-	443	78,69%	7	1,24%	-	-	-	-	-	-	29	5,15%	-	-	-	-	43	7,64%	-	-	-	-	41	7,28%	

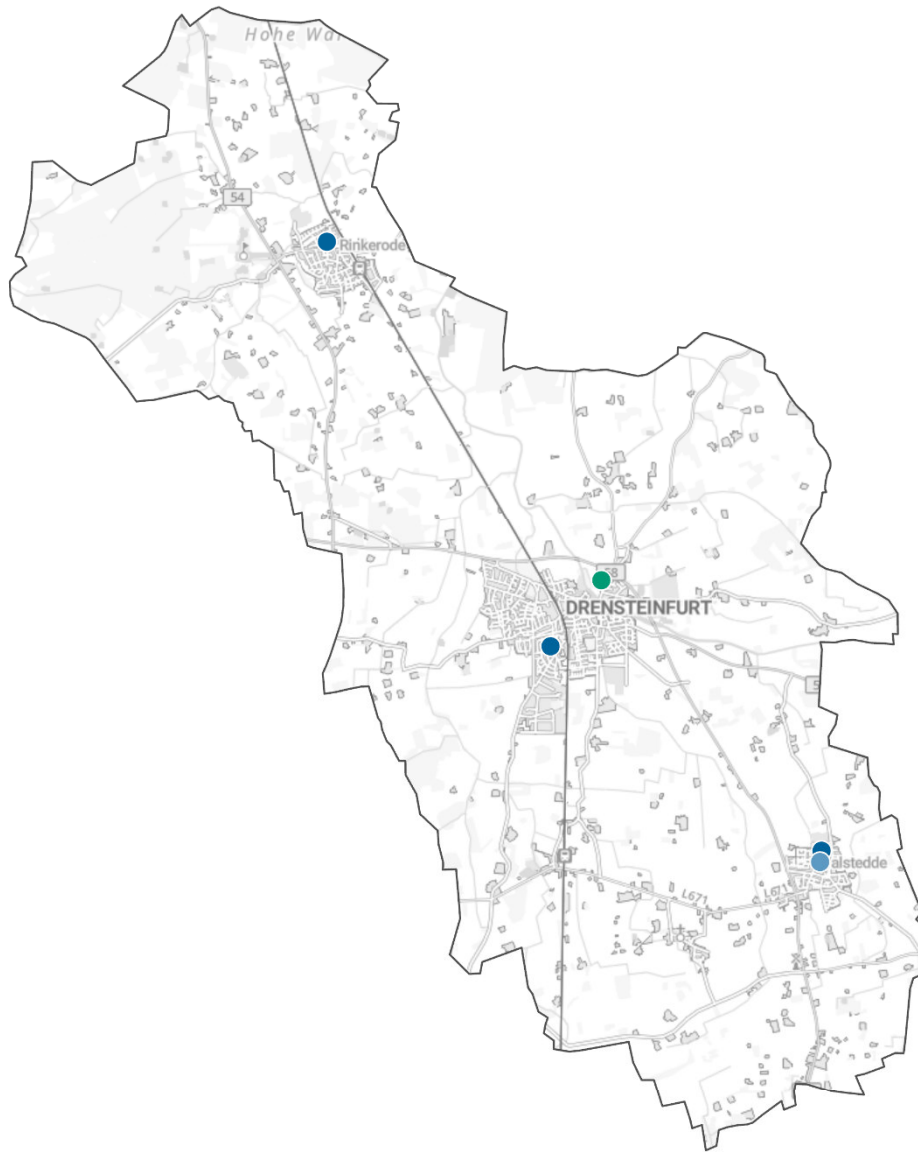
*Der Wert 1 ist auf 0 abgerundet, der Wert 2 auf 3 aufgerundet worden, was ggf. zu leichten Abweichungen der Gesamtergebnisse führt.
Die Anzahl der Schüler*innen der PRIMUS-Schule und der Freien Waldorfschulen ist nicht in den Gesamtsummen enthalten.

3.5 Regionale Herkunft der Schüler*innen an der Sekundarschule Ascheberg



	2021/22	2022/23	2023/24	2024/25	2025/26
■ Ascheberg in %	82,11%	78,64%	78,50%	80,65%	78,69%
■ Drensteinfurt in %	1,96%	2,35%	2,03%	1,72%	1,24%
■ Münster in %	1,72%	4,46%	4,46%	3,64%	5,15%
■ Senden in %	6,13%	7,75%	7,51%	6,90%	7,64%
■ andere in %	8,09%	6,81%	7,51%	7,09%	7,28%

4 Schulstandorte in der Stadt Drensteinfurt



Schulform* (Schuljahr 2025/26)

- Grundschule
- Förderschule Grund-/Hauptschule
- Sekundarschule

○ Hauptsitz

* nur allgemeinbildende Schulen
werden aufgeführt (ohne berufliche
Schulen)

Datenbasis: IT.NRW, Statistisches Landesamt, Düsseldorf, 2026;
© GeoBasis-DE / BKG (2026)

4.1 Grundschulen in der Stadtregion Münster - Drensteinfurt

Lfd. Nr.	Grundschule	Schuljahr	1. Jahrgang		2. Jahrgang		3. Jahrgang		4. Jahrgang		gesamt		Ø Klassenfrequenzwert	OGS ²⁾	
			Sch.	Kl. ¹⁾	Sch.	Kl. ¹⁾	Sch.	Kl. ¹⁾	Sch.	Kl. ¹⁾	Sch.	Kl. ¹⁾		Sch.	Quote
Stadtregion Münster gesamt		2021/22	4.558	201	4.658	192	4.277	188	4.114	180	17.607	760	23,2	9.512	54,0%
		2022/23	4.863	208	5.007	204	4.421	189	4.376	188	18.667	788	23,7	10.594	56,8%
		2023/24	4.827	211	5.302	211	4.680	201	4.411	188	19.220	812	23,7	11.066	57,6%
		2024/25	4.921	214	5.299	212	4.865	206	4.654	201	19.739	833	23,7	11.662	59,1%
		2025/26	4.736	209	5.308	217	4.898	210	4.802	206	19.744	841	23,5	12.000	60,8%
Drensteinfurt gesamt		2021/22	171	8	160	7	165	8	155	7	651	30	21,7	223	34,3%
		2022/23	172	8	175	8	170	7	170	8	687	31	22,2	257	37,4%
		2023/24	170	8	179	8	176	8	163	7	688	31	22,2	266	38,7%
		2024/25	184	8	186	8	172	8	172	8	714	32	22,3	275	38,5%
		2025/26	175	8	181	8	180	8	173	8	709	32	22,2	280	39,5%
1	Kardinal-von-Galen-Schule Katholische Grundschule Windmühlenweg 32 48317 Drensteinfurt Schulnummer 121575 jahrgangsbezogene Unterrichtsorganisation	2021/22	97	4	87	3	83	4	76	3	343	14	24,5	118	34,4%
		2022/23	91	4	96	4	89	3	85	4	361	15	24,1	141	39,1%
		2023/24	86	4	95	4	96	4	85	3	362	15	24,1	143	39,5%
		2024/25	92	4	97	4	94	4	96	4	379	16	23,7	150	39,6%
		2025/26	103	4	90	4	96	4	96	4	385	16	24,1	147	38,2%
2	Lambertusschule Katholische Grundschule Walstedde Böcken 20 48317 Drensteinfurt Schulnummer 121587 jahrgangsbezogene Unterrichtsorganisation	2021/22	37	2	35	2	34	2	40	2	146	8	18,3	52	35,6%
		2022/23	38	2	40	2	39	2	38	2	155	8	19,4	53	34,2%
		2023/24	50	2	43	2	36	2	40	2	169	8	21,1	60	35,5%
		2024/25	54	2	54	2	38	2	34	2	180	8	22,5	61	33,9%
		2025/26	38	2	52	2	50	2	36	2	176	8	22,0	72	40,9%
3	Städtische Katholische Grundschule Rinkerode Mägdestiege 8 48317 Drensteinfurt Schulnummer 122180 jahrgangsbezogene Unterrichtsorganisation	2021/22	37	2	38	2	48	2	39	2	162	8	20,3	53	32,7%
		2022/23	43	2	39	2	42	2	47	2	171	8	21,4	63	36,8%
		2023/24	34	2	41	2	44	2	38	2	157	8	19,6	63	40,1%
		2024/25	38	2	35	2	40	2	42	2	155	8	19,4	64	41,3%
		2025/26	34	2	39	2	34	2	41	2	148	8	18,5	61	41,2%

¹⁾Wenn der Unterricht jahrgangsübergreifend erteilt wird (JU), handelt es sich bei der Anzahl der Klassen je Jahrgang um rechnerische Werte.

²⁾Datenquellen der OGS-Zahlen für Greven und Münster sind eigene Erhebungen.

4.2 Übergänge von einer Grundschule in die Jahrgänge 5 bis 7 einer weiterführenden Schule in Nordrhein-Westfalen

Ort	Schuljahr	Gesamt	Schulformempfehlung						Übergang						
			Hauptschule	Hauptschule – bedingt Realschule	Realschule	Realschule – bedingt Gymnasium	Gymnasium	Kein Eintrag/keine Empfehlung	Hauptschule	Realschule	PRIMUS-Schule	Sekundar-/ Gemeinschaftsschule	Gesamtschule	Gymnasium	Sonstige (Förderschule, Freie Waldorfschule)
Gesamt	Gesamt	8.933	555	479	2.298	1.284	3.884	433	268	1.605	21	764	1.905	4.317	53
		100,0%	6,2%	5,4%	25,7%	14,4%	43,5%	4,8%	3,0%	18,0%	0,2%	8,6%	21,3%	48,3%	0,6%
	2024/25	4.357	.	234	1.132	665	1.842	.	136	787	13	349	952	2.096	24
		100,0%	.	5,4%	26,0%	15,3%	42,3%	.	3,1%	18,1%	0,3%	8,0%	21,8%	48,1%	0,6%
	2025/26	4.576	.	245	1.166	619	2.042	.	132	818	8	415	953	2.221	29
		100,0%	.	5,4%	25,5%	13,5%	44,6%	.	2,9%	17,9%	0,2%	9,1%	20,8%	48,5%	0,6%
Drensteinfurt	Gesamt	324	42	7	106	43	116	10	.	51	.	97	28	140	7
		100,0%	13,0%	2,2%	32,7%	13,3%	35,8%	3,1%	.	15,7%	.	29,9%	8,6%	43,2%	2,2%
	2024/25	159	14	.	56	21	56	.	.	27	.	39	16	71	.
		100,0%	8,8%	.	35,2%	13,2%	35,2%	.	.	17,0%	.	24,5%	10,1%	44,7%	.
	2025/26	165	28	.	50	22	60	.	.	24	.	58	12	69	.
		100,0%	17,0%	.	30,3%	13,3%	36,4%	.	.	14,5%	.	35,2%	7,3%	41,8%	.

4.3 Weiterführende Schulen in der Stadtregion Münster - Drensteinfurt

Lfd. Nr.	Weiterführende Schulen	Schul-jahr	5. Jahrgang		6. Jahrgang		7. Jahrgang		8. Jahrgang		9. Jahrgang		10. Jahrgang		gesamt Sek I			EF	Q1	Q2	gesamt Sek II	gesamt Sek I und II	
			Sch.	Kl.	Sch.	Kl.	Sch.	Kl.	Sch.	Kl.	Sch.	Kl.	Sch.	Kl.	Sch.	Kl.	Ø	Sch.	Sch.	Sch.	Sch.	Sch.	
Stadtregion Münster gesamt			2021/22	4.296	164	4.240	162	4.173	157	4.262	162	4.250	165	2.399	102	23.620	912	25,90	2.327	2.224	2.124	6.675	30.295
			2022/23	4.205	156	4.411	164	4.295	165	4.349	159	4.372	163	2.360	96	23.992	903	26,57	2.386	2.175	2.068	6.594	30.589
			2023/24	4.348	162	4.306	158	4.452	167	4.378	168	4.409	163	4.002	164	25.895	982	26,37	611	2.238	2.048	4.877	30.892
			2024/25	4.415	163	4.415	162	4.359	160	4.518	168	4.423	168	4.048	158	26.178	979	26,74	2.113	571	2.086	4.901	31.057
			2025/26	4.623	170	4.467	167	4.421	165	4.403	165	4.558	169	4.089	167	26.561	1.003	26,48	2.221	2.111	519	4.851	31.412
1	Teamschule Drensteinfurt Sendenhorster Str. 15 48317 Drensteinfurt Schulnummer 197178 Ganztagsschule	2021/22	63	3	51	2	46	2	56	2	67	3	69	4	352	16	22,00	-	-	-	-	352	
		2022/23	73	3	69	3	63	3	57	2	65	3	58	3	385	17	22,65	-	-	-	-	385	
		2023/24	51	3	77	3	76	3	68	3	63	2	58	3	393	17	23,12	-	-	-	-	393	
		2024/25	65	3	56	3	72	3	78	3	78	3	48	2	397	17	23,35	-	-	-	-	397	
		2025/26	95	4	71	3	62	3	78	3	88	3	64	3	458	19	24,11	-	-	-	-	458	

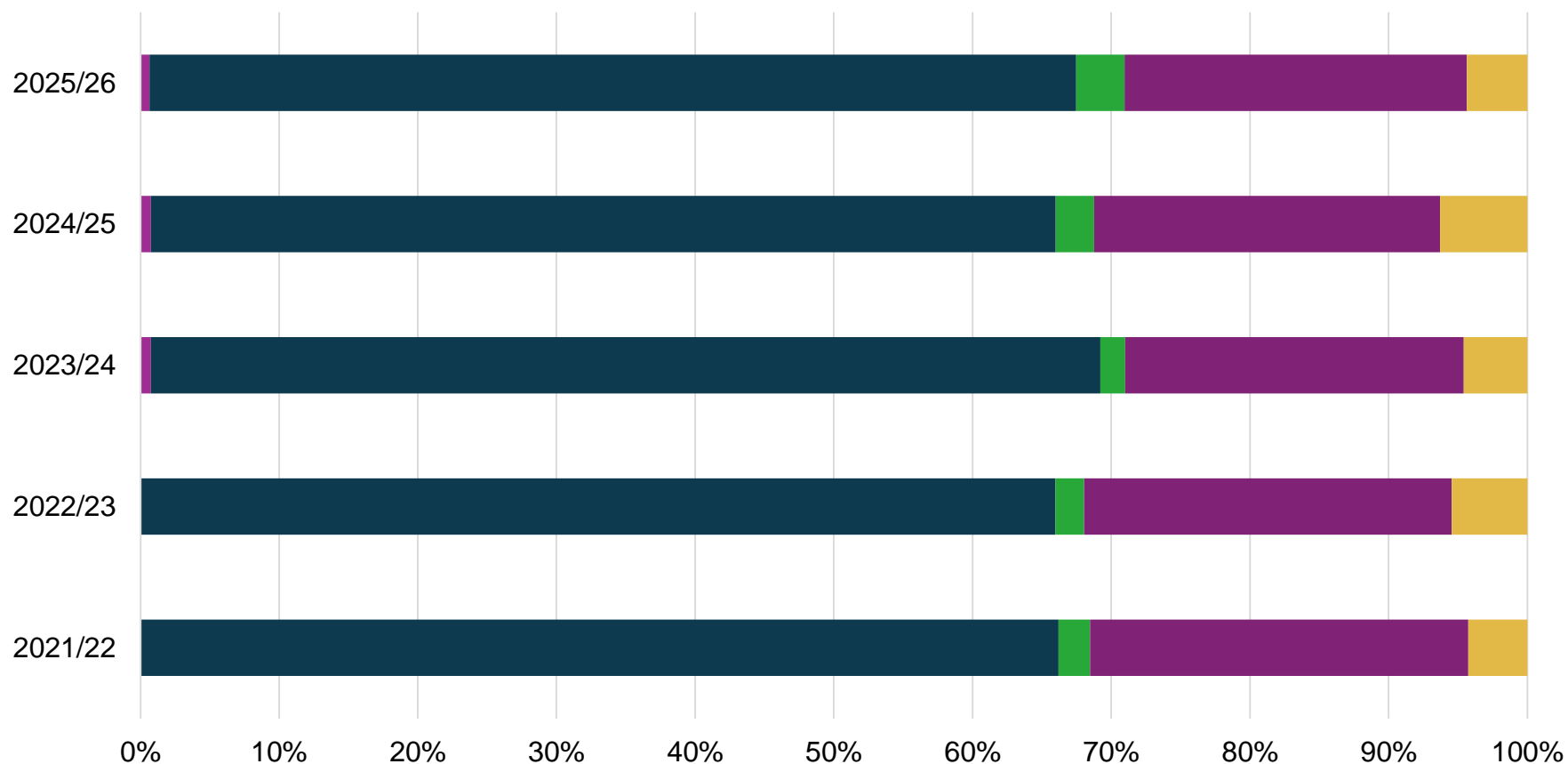
*Die Anzahl der Schüler*innen der PRIMUS-Schule und der Freien Waldorfschulen ist nicht in den Gesamtsummen enthalten.

4.4 Regionale Herkunft der Schüler*innen an den weiterführenden Schulen in der Stadtregion - Drensteinfurt

Lfd. Nr.	Weiterführende Schulen	Schuljahr	gesamt	Altenberge		Ascheberg		Drensteinfurt		Everswinkel		Greven		Havixbeck		Münster		Nottuln		Ostbevern		Senden		Sendenhorst		Telgte		andere		
				Sch.	in %	Sch.	in %	Sch.	in %	Sch.	in %	Sch.	in %	Sch.	in %	Sch.	in %	Sch.	in %	Sch.	in %	Sch.	in %	Sch.	in %	Sch.	in %	Sch.	in %	Sch.
Stadtregion Münster gesamt		2021/22	30.295	567	1,87%	446	1,47%	866	2,86%	412	1,36%	2.379	7,85%	870	2,87%	17.095	56,43%	1.133	3,74%	801	2,64%	1.319	4,35%	680	2,24%	1.261	4,16%	2.466	8,14%	
		2022/23	30.589	565	1,85%	440	1,44%	886	2,90%	398	1,30%	2.447	8,00%	868	2,84%	17.351	56,72%	1.147	3,75%	809	2,64%	1.387	4,53%	692	2,26%	1.284	4,20%	2.318	7,58%	
		2023/24	30.892	574	1,86%	490	1,59%	900	2,91%	394	1,28%	2.418	7,83%	867	2,81%	17.643	57,11%	1.148	3,72%	803	2,60%	1.416	4,58%	682	2,21%	1.312	4,25%	2.245	7,27%	
		2024/25	31.057	600	1,93%	508	1,64%	907	2,92%	387	1,25%	2.467	7,94%	861	2,77%	17.812	57,35%	1.108	3,57%	800	2,58%	1.442	4,64%	685	2,21%	1.337	4,30%	2.143	6,90%	
		2025/26	31.412	621	1,98%	530	1,69%	949	3,02%	385	1,23%	2.506	7,98%	799	2,54%	17.974	57,22%	1.109	3,53%	797	2,54%	1.469	4,68%	697	2,22%	1.367	4,35%	2.209	7,03%	
1	Teamschule Drensteinfurt Sendenhorster Str. 15 48317 Drensteinfurt Schulnummer 197178 Ganztagsschule	2021/22	352	-	-	-	-	233	66,19%	-	-	-	-	-	-	8	2,27%	-	-	-	-	-	-	-	96	27,27%	-	-	15	4,26%
		2022/23	385	-	-	-	-	254	65,97%	-	-	-	-	-	-	8	2,08%	-	-	-	-	-	-	-	102	26,49%	-	-	21	5,45%
		2023/24	393	-	-	3	0,76%	269	68,45%	-	-	-	-	-	-	7	1,78%	-	-	-	-	-	-	-	96	24,43%	-	-	18	4,58%
		2024/25	397	-	-	3	0,76%	259	65,24%	-	-	-	-	-	-	11	2,77%	-	-	-	-	-	-	-	99	24,94%	-	-	25	6,30%
		2025/26	458	-	-	3	0,66%	306	66,81%	-	-	-	-	-	-	16	3,49%	-	-	-	-	-	-	-	113	24,67%	-	-	20	4,37%

*Der Wert 1 ist auf 0 abgerundet, der Wert 2 auf 3 aufgerundet worden, was ggf. zu leichten Abweichungen der Gesamtergebnisse führt.
Die Anzahl der Schüler*innen der PRIMUS-Schule und der Freien Waldorfschulen ist nicht in den Gesamtsummen enthalten.

4.5 Regionale Herkunft der Schüler*innen an der Teamschule Drensteinfurt



	2021/22	2022/23	2023/24	2024/25	2025/26
■ Ascheberg in %	-	-	0,76%	0,76%	0,66%
■ Drensteinfurt in %	66,19%	65,97%	68,45%	65,24%	66,81%
■ Münster in %	2,27%	2,08%	1,78%	2,77%	3,49%
■ Sendenhorst in %	27,27%	26,49%	24,43%	24,94%	24,67%
■ andere in %	4,26%	5,45%	4,58%	6,30%	4,37%

5 Schulstandorte in der Gemeinde Everswinkel



Schulform* (Schuljahr 2025/26)

- Grundschule
- Hauptschule
- Freie Waldorfschule

- Hauptsitz
- Nebensitz

Datenbasis: IT.NRW, Statistisches Landesamt, Düsseldorf, 2026;
© GeoBasis-DE / BKG (2026)

* nur allgemeinbildende Schulen
werden aufgeführt (ohne berufliche
Schulen)

5.1 Grundschulen in der Stadtregion Münster - Everswinkel

Lfd. Nr.	Grundschule	Schuljahr	1. Jahrgang		2. Jahrgang		3. Jahrgang		4. Jahrgang		gesamt		Ø Klassenfrequenzwert	OGS ²⁾	
			Sch.	Kl. ¹⁾	Sch.	Kl. ¹⁾	Sch.	Kl. ¹⁾	Sch.	Kl. ¹⁾	Sch.	Kl. ¹⁾		Sch.	Quote
Stadtregion Münster gesamt		2021/22	4.558	201	4.658	192	4.277	188	4.114	180	17.607	760	23,2	9.512	54,0%
		2022/23	4.863	208	5.007	204	4.421	189	4.376	188	18.667	788	23,7	10.594	56,8%
		2023/24	4.827	211	5.302	211	4.680	201	4.411	188	19.220	812	23,7	11.066	57,6%
		2024/25	4.921	214	5.299	212	4.865	206	4.654	201	19.739	833	23,7	11.662	59,1%
		2025/26	4.736	209	5.308	217	4.898	210	4.802	206	19.744	841	23,5	12.000	60,8%
Everswinkel gesamt		2021/22	74	3	68	3	73	3	58	3	273	12	22,8	79	28,9%
		2022/23	93	4	78	3	69	3	77	3	317	13	24,4	102	32,2%
		2023/24	103	5	108	5	96	4	83	4	390	18	21,7	108	27,7%
		2024/25	89	4	103	5	108	5	99	4	399	18	22,2	97	24,3%
		2025/26	101	4	93	4	100	5	108	5	402	18	22,3	144	35,8%
1	Grundschule am Kehlbach Katholischer Grundschulverbund der Gemeinde Everswinkel Worthstraße 1 48351 Everswinkel Schulnummer 123961 jahrgangsbezogene Unterrichtsorganisation	2021/22	74	3	68	3	73	3	58	3	273	12	22,8	79	28,9%
		2022/23	93	4	78	3	69	3	77	3	317	13	24,4	102	32,2%
		2023/24	103	5	108	5	96	4	83	4	390	18	21,7	108	27,7%
		2024/25	89	4	103	5	108	5	99	4	399	18	22,2	97	24,3%
		2025/26	101	4	93	4	100	5	108	5	402	18	22,3	144	35,8%

¹⁾Wenn der Unterricht jahrgangsübergreifend erteilt wird (JU), handelt es sich bei der Anzahl der Klassen je Jahrgang um rechnerische Werte.

²⁾Datenquellen der OGS-Zahlen für Greven und Münster sind eigene Erhebungen.

5.2 Übergänge von einer Grundschule in die Jahrgänge 5 bis 7 einer weiterführenden Schule in Nordrhein-Westfalen

Ort	Schuljahr	Gesamt	Schulformempfehlung						Übergang						
			Hauptschule	Hauptschule – bedingt Realschule	Realschule	Realschule – bedingt Gymnasium	Gymnasium	Kein Eintrag/keine Empfehlung	Hauptschule	Realschule	PRIMUS-Schule	Sekundar-/ Gemeinschaftsschule	Gesamtschule	Gymnasium	Sonstige (Förderschule, Freie Waldorfschule)
Gesamt	Gesamt	8.933	555	479	2.298	1.284	3.884	433	268	1.605	21	764	1.905	4.317	53
		100,0%	6,2%	5,4%	25,7%	14,4%	43,5%	4,8%	3,0%	18,0%	0,2%	8,6%	21,3%	48,3%	0,6%
	2024/25	4.357	.	234	1.132	665	1.842	.	136	787	13	349	952	2.096	24
		100,0%	.	5,4%	26,0%	15,3%	42,3%	.	3,1%	18,1%	0,3%	8,0%	21,8%	48,1%	0,6%
	2025/26	4.576	.	245	1.166	619	2.042	.	132	818	8	415	953	2.221	29
		100,0%	.	5,4%	25,5%	13,5%	44,6%	.	2,9%	17,9%	0,2%	9,1%	20,8%	48,5%	0,6%
Everswinkel	Gesamt	458	77	45	111	59	160	6	174	64	.	.	37	180	.
		100,0%	16,8%	9,8%	24,2%	12,9%	34,9%	1,3%	38,0%	14,0%	.	.	8,1%	39,3%	.
	2024/25	81	15	6	21	14	25	.	18	27	.	.	6	30	.
		100,0%	18,5%	7,4%	25,9%	17,3%	30,9%	.	22,2%	33,3%	.	.	7,4%	37,0%	.
	2025/26	97	10	7	26	12	39	3	10	31	.	.	10	45	.
		100,0%	10,3%	7,2%	26,8%	12,4%	40,2%	3,1%	10,3%	32,0%	.	.	10,3%	46,4%	.

Abweichend von der Verfahrensweise von IT.NRW werden bei der Ermittlung der Anteile nur die Schüler*innen berücksichtigt, die in einer weiterführenden Schule in NRW aufgenommen wurden (nicht die Anzahl der Schüler*innen in den Abschlussklassen der Grundschulen im Vorjahr).

Zahlen, die kleiner als 3 sind, wurden durch Punkte ersetzt. An einigen Stellen war es erforderlich, die nächstniedrigen Werte ebenfalls zu ersetzen, um eine Rückrechnung auszuschließen.

5.3 Freie Waldorfschule in Everswinkel¹⁾

Lfd. Nr.	Freie Waldorfschule Primarstufe	Schuljahr	1. Jahrgang		2. Jahrgang		3. Jahrgang		4. Jahrgang		gesamt		Ø Klassenfrequenzwert
			Sch.	Kl.	Sch.	Kl.	Sch.	Kl.	Sch.	Kl.	Sch.	Kl.	
1	Freie Waldorfschule in Everswinkel Wester 32 48351 Everswinkel Schulnummer 194372 privat	2021/22	28	1	18	1	16	1	27	1	89	4	22,3
		2022/23	22	1	24	1	19	1	18	1	83	4	20,8
		2023/24	22	1	23	1	22	1	21	1	88	4	22,0
		2024/25	20	1	20	1	26	1	21	1	87	4	21,8
		2025/26	21	1	18	1	23	1	27	1	89	4	22,3

Lfd. Nr.	Freie Waldorfschule Sekundarstufe I	Schuljahr	5. Jahrgang		6. Jahrgang		7. Jahrgang		8. Jahrgang		9. Jahrgang		10. Jahrgang		11. Jahrgang		gesamt Sekundarstufe I		Ø Klassenfrequenzwert
			Sch.	Kl.	Sch.	Kl.	Sch.	Kl.	Sch.	Kl.	Sch.	Kl.	Sch.	Kl.	Sch.	Kl.	Sch.	Kl.	
1	Freie Waldorfschule in Everswinkel Wester 32 48351 Everswinkel Schulnummer 194372 privat	2021/22	29	1	25	1	30	1	34	1	21	1	26	1	22	1	187	6	31,2
		2022/23	26	1	28	1	25	1	29	1	28	1	19	1	24	1	179	6	29,8
		2023/24	23	1	26	1	29	1	24	1	28	1	22	1	20	1	172	6	28,7
		2024/25	23	1	19	1	26	1	27	1	23	1	27	1	22	1	167	6	27,8
		2025/26	22	1	28	1	19	1	26	1	28	1	23	1	27	1	173	6	28,8

¹⁾Die Anzahl der Schüler*innen der Freien Waldorfschule ist nicht in den Gesamtsummen der Schüler*innen der anderen Schulformen enthalten.

5.4 Weiterführende Schulen in der Stadtregion Münster - Everswinkel

Lfd. Nr.	Weiterführende Schulen	Schuljahr	5. Jahrgang		6. Jahrgang		7. Jahrgang		8. Jahrgang		9. Jahrgang		10. Jahrgang		gesamt Sek I			EF	Q1	Q2	gesamt Sek II	gesamt Sek I und II	
			Sch.	Kl.	Sch.	Kl.	Sch.	Kl.	Sch.	Kl.	Sch.	Kl.	Sch.	Kl.	Sch.	Kl.	Ø	Sch.	Sch.	Sch.	Sch.	Sch.	
Stadtregion Münster gesamt			2021/22	4.296	164	4.240	162	4.173	157	4.262	162	4.250	165	2.399	102	23.620	912	25,90	2.327	2.224	2.124	6.675	30.295
			2022/23	4.205	156	4.411	164	4.295	165	4.349	159	4.372	163	2.360	96	23.992	903	26,57	2.386	2.175	2.068	6.594	30.589
			2023/24	4.348	162	4.306	158	4.452	167	4.378	168	4.409	163	4.002	164	25.895	982	26,37	611	2.238	2.048	4.877	30.892
			2024/25	4.415	163	4.415	162	4.359	160	4.518	168	4.423	168	4.048	158	26.178	979	26,74	2.113	571	2.086	4.901	31.057
			2025/26	4.623	170	4.467	167	4.421	165	4.403	165	4.558	169	4.089	167	26.561	1.003	26,48	2.221	2.111	519	4.851	31.412
1	Verbundschule Everswinkel Gem. Haupt- und Realschule Alverskirchener Str. 14 48351 Everswinkel Schulnummer 145634	2021/22	98	4	100	4	100	4	111	4	99	4	86	4	594	24	24,75	-	-	-	-	594	
		2022/23	99	4	102	4	98	4	110	4	111	4	92	4	612	24	25,50	-	-	-	-	612	
		2023/24	106	4	102	4	106	4	101	4	108	4	103	4	626	24	26,08	-	-	-	-	626	
		2024/25	87	4	110	4	106	4	113	4	101	4	99	3	616	23	26,78	-	-	-	-	616	
		2025/26	95	4	88	4	108	4	108	4	118	4	82	4	599	24	24,96	-	-	-	-	599	

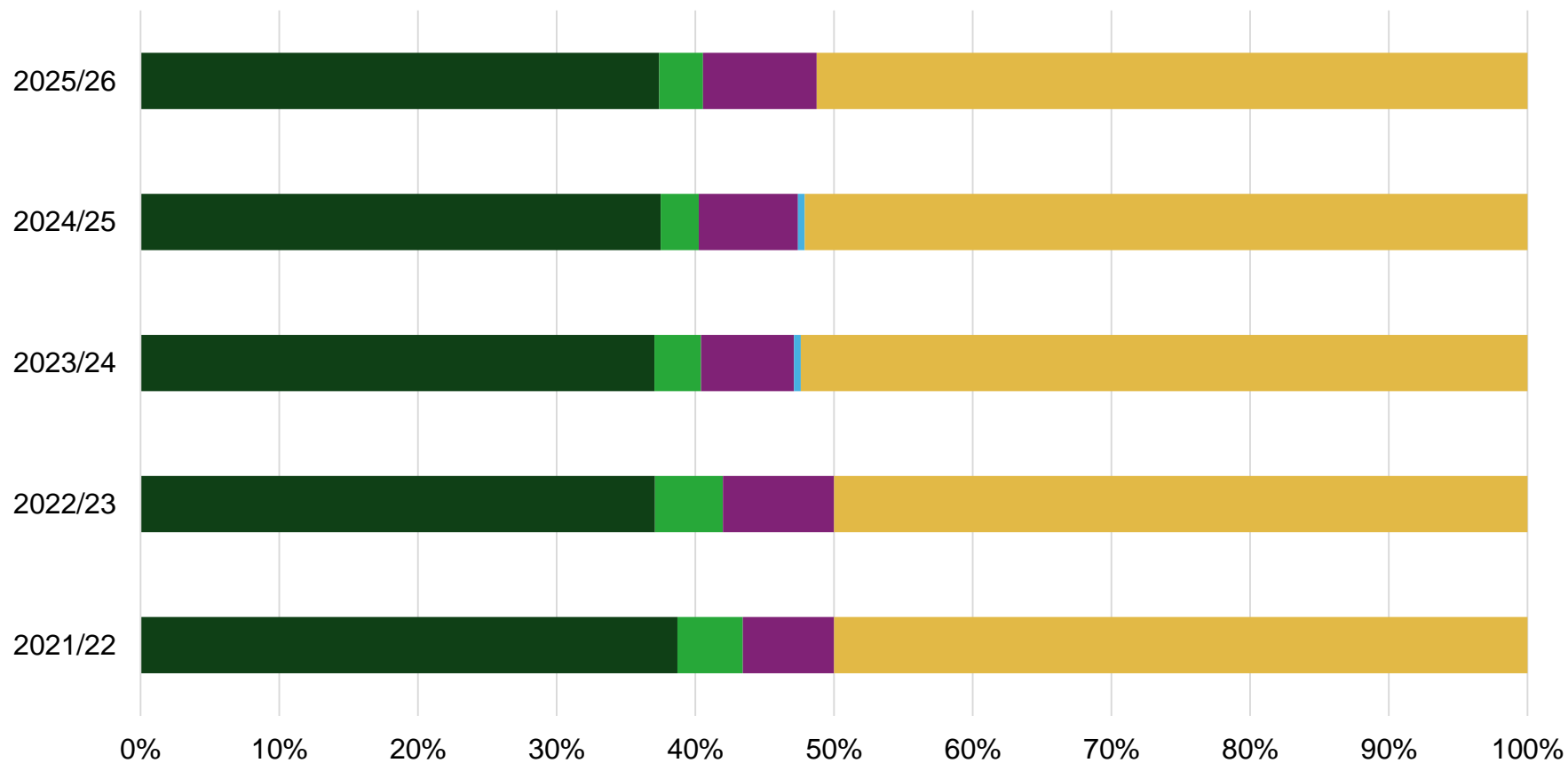
*Die Anzahl der Schüler*innen der PRIMUS-Schule und der Freien Waldorfschulen ist nicht in den Gesamtsummen enthalten.

5.5 Regionale Herkunft der Schüler*innen an den weiterführenden Schulen in der Stadtregion - Everswinkel

Lfd. Nr.	Weiterführende Schulen	Schuljahr	gesamt	Altenberge		Ascheberg		Drensteinfurt		Everswinkel		Greven		Havixbeck		Münster		Nottuln		Ostbevern		Senden		Sendenhorst		Telgte		andere	
				Sch.	in %	Sch.	in %	Sch.	in %	Sch.	in %	Sch.	in %	Sch.	in %	Sch.	in %	Sch.	in %	Sch.	in %	Sch.	in %	Sch.	in %	Sch.	in %	Sch.	in %
Stadtregion Münster gesamt		2021/22	30.295	567	1,87%	446	1,47%	866	2,86%	412	1,36%	2.379	7,85%	870	2,87%	17.095	56,43%	1.133	3,74%	801	2,64%	1.319	4,35%	680	2,24%	1.261	4,16%	2.466	8,14%
		2022/23	30.589	565	1,85%	440	1,44%	886	2,90%	398	1,30%	2.447	8,00%	868	2,84%	17.351	56,72%	1.147	3,75%	809	2,64%	1.387	4,53%	692	2,26%	1.284	4,20%	2.318	7,58%
		2023/24	30.892	574	1,86%	490	1,59%	900	2,91%	394	1,28%	2.418	7,83%	867	2,81%	17.643	57,11%	1.148	3,72%	803	2,60%	1.416	4,58%	682	2,21%	1.312	4,25%	2.245	7,27%
		2024/25	31.057	600	1,93%	508	1,64%	907	2,92%	387	1,25%	2.467	7,94%	861	2,77%	17.812	57,35%	1.108	3,57%	800	2,58%	1.442	4,64%	685	2,21%	1.337	4,30%	2.143	6,90%
		2025/26	31.412	621	1,98%	530	1,69%	949	3,02%	385	1,23%	2.506	7,98%	799	2,54%	17.974	57,22%	1.109	3,53%	797	2,54%	1.469	4,68%	697	2,22%	1.367	4,35%	2.209	7,03%
1	Verbundschule Everswinkel Gem. Haupt- und Realschule Alverskirchener Str. 14 48351 Everswinkel Schulnummer 145634	2021/22	594	-	-	-	-	-	-	230	38,72%	-	-	-	-	28	4,71%	-	-	-	-	-	-	39	6,57%	-	-	297	50,00%
		2022/23	612	-	-	-	-	-	-	227	37,09%	-	-	-	-	30	4,90%	-	-	-	-	-	-	49	8,01%	-	-	306	50,00%
		2023/24	626	-	-	-	-	-	-	232	37,06%	-	-	-	-	21	3,35%	-	-	-	-	-	-	42	6,71%	3	0,48%	328	52,40%
		2024/25	616	-	-	-	-	-	-	231	37,50%	-	-	-	-	17	2,76%	-	-	-	-	-	-	44	7,14%	3	0,49%	321	52,11%
		2025/26	599	-	-	-	-	-	-	224	37,40%	-	-	-	-	19	3,17%	-	-	-	-	-	-	49	8,18%	-	-	307	51,25%

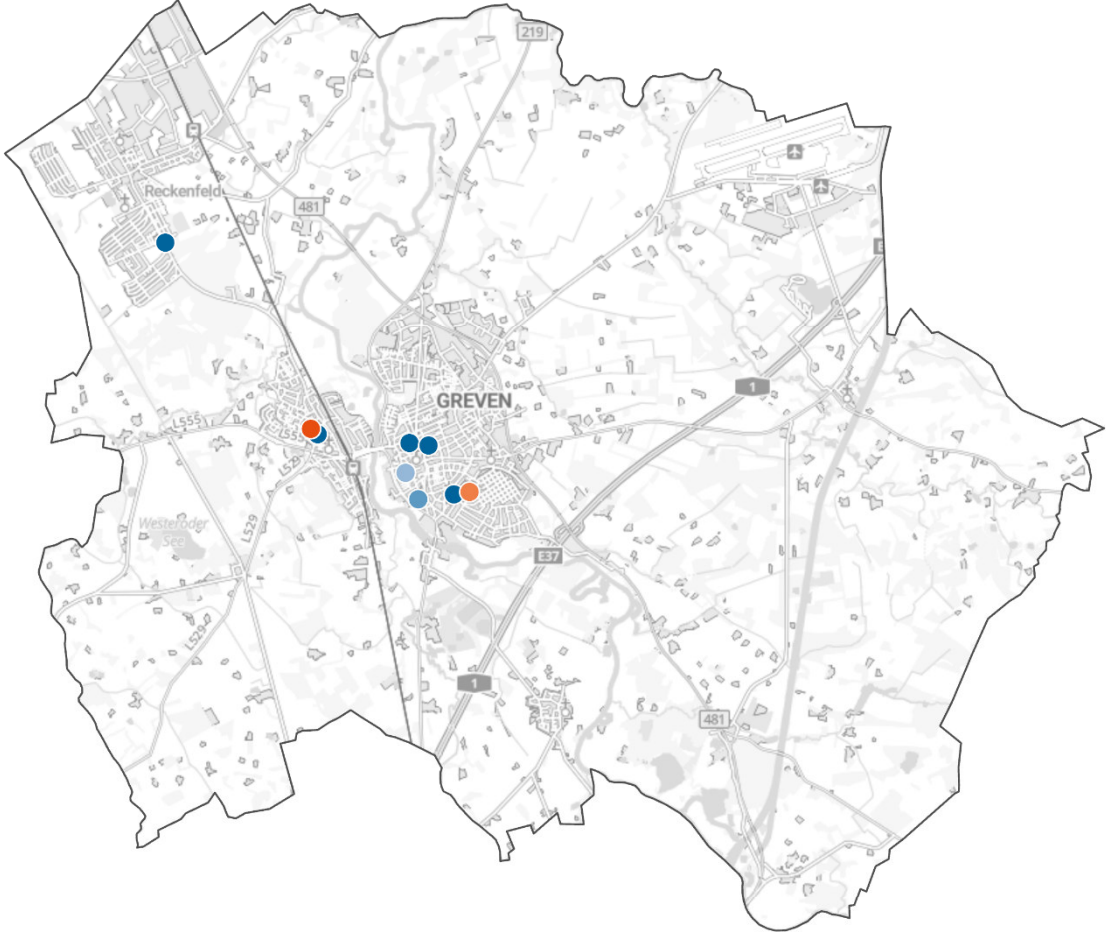
*Der Wert 1 ist auf 0 abgerundet, der Wert 2 auf 3 aufgerundet worden, was ggf. zu leichten Abweichungen der Gesamtergebnisse führt.
Die Anzahl der Schüler*innen der PRIMUS-Schule und der Freien Waldorfschulen ist nicht in den Gesamtsummen enthalten.

5.6 Regionale Herkunft der Schüler*innen an der Verbundschule Everswinkel



	2021/22	2022/23	2023/24	2024/25	2025/26
■ Everswinkel in %	38,72%	37,09%	37,06%	37,50%	37,40%
■ Münster in %	4,71%	4,90%	3,35%	2,76%	3,17%
■ Sendenhorst in %	6,57%	8,01%	6,71%	7,14%	8,18%
■ Telgte in %	-	-	0,48%	0,49%	0,00%
■ andere in %	50,00%	50,00%	52,40%	52,11%	51,25%

6 Schulstandorte in der Stadt Greven



Schulform* (Schuljahr 2025/26)

- Grundschule
- Förderschule Grund-/Hauptschule
- Realschule
- Gesamtschule
- Gymnasium

○ Hauptsitz

* nur allgemeinbildende Schulen werden aufgeführt (ohne berufliche Schulen)

Datenbasis: IT.NRW, Statistisches Landesamt, Düsseldorf, 2026; © GeoBasis-DE / BKG (2026)

6.1 Grundschulen in der Stadtregion Münster - Greven

Lfd. Nr.	Grundschule	Schuljahr	1. Jahrgang		2. Jahrgang		3. Jahrgang		4. Jahrgang		gesamt		Ø Klassenfrequenzwert	OGS ²⁾	
			Sch.	Kl. ¹⁾	Sch.	Kl. ¹⁾	Sch.	Kl. ¹⁾	Sch.	Kl. ¹⁾	Sch.	Kl. ¹⁾		Sch.	Quote
Stadtregion Münster gesamt		2021/22	4.558	201	4.658	192	4.277	188	4.114	180	17.607	760	23,2	9.512	54,0%
		2022/23	4.863	208	5.007	204	4.421	189	4.376	188	18.667	788	23,7	10.594	56,8%
		2023/24	4.827	211	5.302	211	4.680	201	4.411	188	19.220	812	23,7	11.066	57,6%
		2024/25	4.921	214	5.299	212	4.865	206	4.654	201	19.739	833	23,7	11.662	59,1%
		2025/26	4.736	209	5.308	217	4.898	210	4.802	206	19.744	841	23,5	12.000	60,8%
Greven gesamt		2021/22	440	18	411	17	362	16	392	17	1.605	68	23,6	893	55,6%
		2022/23	436	18	463	18	406	17	362	16	1.667	69	24,2	980	58,8%
		2023/24	457	18	448	18	445	18	399	17	1.749	71	24,6	1.101	63,0%
		2024/25	470	18	468	18	419	18	451	18	1.808	72	25,1	1.129	62,4%
		2025/26	441	18	463	18	447	18	416	18	1.767	72	24,5	1.141	64,6%
1	Erich Kästner Grundschule Gemeinschaftsgrundschule Reckenfeld Grevenener Landstraße 99 48268 Greven Schulnummer 121850 jahrgangsbezogene Unterrichtsorganisation	2021/22	93	4	92	4	72	3	86	4	343	15	22,9	151	44,0%
		2022/23	103	4	99	4	89	4	72	3	363	15	24,2	185	51,0%
		2023/24	100	4	102	4	91	4	85	4	378	16	23,6	198	52,4%
		2024/25	98	4	101	4	95	4	88	4	382	16	23,9	214	56,0%
		2025/26	99	4	95	4	102	4	92	4	388	16	24,3	232	59,8%
2	Martin-Luther-Schule Evangelische Grundschule Am Wilhelmplatz 8 48268 Greven Schulnummer 121812 jahrgangsbezogene Unterrichtsorganisation	2021/22	52	2	50	2	48	2	52	2	202	8	25,3	72	35,6%
		2022/23	52	2	55	2	48	2	49	2	204	8	25,5	71	34,8%
		2023/24	53	2	51	2	53	2	50	2	207	8	25,9	70	33,8%
		2024/25	52	2	54	2	50	2	56	2	212	8	26,5	70	33,0%
		2025/26	56	2	52	2	52	2	53	2	213	8	26,6	70	32,9%
3	St. Josef Schule Katholische Grundschule Im Deipen Brook 18 48268 Greven Schulnummer 121861 jahrgangsbezogene Unterrichtsorganisation	2021/22	77	3	77	3	69	3	65	3	288	12	24,0	114	39,6%
		2022/23	74	3	80	3	78	3	70	3	302	12	25,2	114	37,7%
		2023/24	73	3	75	3	75	3	77	3	300	12	25,0	116	38,7%
		2024/25	74	3	74	3	75	3	78	3	301	12	25,1	116	38,5%
		2025/26	71	3	74	3	67	3	74	3	286	12	23,8	113	39,5%

¹⁾Wenn der Unterricht jahrgangsübergreifend erteilt wird (JU), handelt es sich bei der Anzahl der Klassen je Jahrgang um rechnerische Werte.

²⁾Datenquellen der OGS-Zahlen für Greven und Münster sind eigene Erhebungen.

6.1 Grundschulen in der Stadtregion Münster - Greven

Lfd. Nr.	Grundschule	Schul-jahr	1. Jahrgang		2. Jahrgang		3. Jahrgang		4. Jahrgang		gesamt		Ø Klassenfrequenzwert	OGS ²⁾	
			Sch.	Kl. ¹⁾	Sch.	Kl. ¹⁾	Sch.	Kl. ¹⁾	Sch.	Kl. ¹⁾	Sch.	Kl. ¹⁾		Sch.	Quote
4	St. Marien Schule Katholische Grundschule Am Fiskediek 7 48268 Greven Schulnummer 121836 jahrgangsbezogene Unterrichtsorganisation	2021/22	128	5	103	4	96	4	96	4	423	17	24,9	286	67,6%
		2022/23	116	5	133	5	108	4	98	4	455	18	25,3	338	74,3%
		2023/24	128	5	124	5	134	5	105	4	491	19	25,8	389	79,2%
		2024/25	138	5	130	5	118	5	136	5	522	20	26,1	410	78,5%
		2025/26	125	5	140	5	126	5	119	5	510	20	25,5	405	79,4%
5	St. Martini Schule Katholische Grundschule Barkenstraße 12 48268 Greven Schulnummer 121848 jahrgangsbezogene Unterrichtsorganisation	2021/22	90	4	89	4	77	4	93	4	349	16	21,8	270	77,4%
		2022/23	91	4	96	4	83	4	73	4	343	16	21,4	272	79,3%
		2023/24	103	4	96	4	92	4	82	4	373	16	23,3	328	87,9%
		2024/25	108	4	109	4	81	4	93	4	391	16	24,4	319	81,6%
		2025/26	90	4	102	4	100	4	78	4	370	16	23,1	321	86,8%

¹⁾Wenn der Unterricht jahrgangsübergreifend erteilt wird (JU), handelt es sich bei der Anzahl der Klassen je Jahrgang um rechnerische Werte.

²⁾Datenquellen der OGS-Zahlen für Greven und Münster sind eigene Erhebungen.

6.2 Übergänge von einer Grundschule in die Jahrgänge 5 bis 7 einer weiterführenden Schule in Nordrhein-Westfalen

Ort	Schuljahr	Gesamt	Schulformempfehlung						Übergang						
			Hauptschule	Hauptschule – bedingt Realschule	Realschule	Realschule – bedingt Gymnasium	Gymnasium	Kein Eintrag/keine Empfehlung	Hauptschule	Realschule	PRIMUS-Schule	Sekundar-/Gemeinschaftsschule	Gesamtschule	Gymnasium	Sonstige (Förderschule, Freie Waldorfschule)
Gesamt	Gesamt	8.933	555	479	2.298	1.284	3.884	433	268	1.605	21	764	1.905	4.317	53
		100,0%	6,2%	5,4%	25,7%	14,4%	43,5%	4,8%	3,0%	18,0%	0,2%	8,6%	21,3%	48,3%	0,6%
	2024/25	4.357	.	234	1.132	665	1.842	.	136	787	13	349	952	2.096	24
		100,0%	.	5,4%	26,0%	15,3%	42,3%	.	3,1%	18,1%	0,3%	8,0%	21,8%	48,1%	0,6%
	2025/26	4.576	.	245	1.166	619	2.042	.	132	818	8	415	953	2.221	29
		100,0%	.	5,4%	25,5%	13,5%	44,6%	.	2,9%	17,9%	0,2%	9,1%	20,8%	48,5%	0,6%
Greven	Gesamt	846	71	64	299	107	262	43	10	191	.	.	346	296	3
		100,0%	8,4%	7,6%	35,3%	12,6%	31,0%	5,1%	1,2%	22,6%	.	.	40,9%	35,0%	0,4%
	2024/25	400	32	28	140	61	119	20	.	91	.	.	158	149	.
		100,0%	8,0%	7,0%	35,0%	15,3%	29,8%	5,0%	.	22,8%	.	.	39,5%	37,3%	.
	2025/26	446	39	36	159	46	143	23	.	100	.	.	188	147	.
		100,0%	8,7%	8,1%	35,7%	10,3%	32,1%	5,2%	.	22,4%	.	.	42,2%	33,0%	.

Abweichend von der Verfahrensweise von IT.NRW werden bei der Ermittlung der Anteile nur die Schüler*innen berücksichtigt, die in einer weiterführenden Schule in NRW aufgenommen wurden (nicht die Anzahl der Schüler*innen in den Abschlussklassen der Grundschulen im Vorjahr).

Zahlen, die kleiner als 3 sind, wurden durch Punkte ersetzt. An einigen Stellen war es erforderlich, die nächstniedrigen Werte ebenfalls zu ersetzen, um eine Rückrechnung auszuschließen.

6.3 Weiterführende Schulen in der Stadtregion Münster - Greven

Lfd. Nr.	Weiterführende Schulen	Schul-jahr	5. Jahrgang		6. Jahrgang		7. Jahrgang		8. Jahrgang		9. Jahrgang		10. Jahrgang		gesamt Sek I			EF	Q1	Q2	gesamt Sek II	gesamt Sek I und II
			Sch.	Kl.	Sch.	Kl.	Sch.	Kl.	Sch.	Kl.	Sch.	Kl.	Sch.	Kl.	Sch.	Kl.	Ø	Sch.	Sch.	Sch.	Sch.	Sch.
Stadtregion Münster gesamt	2021/22	4.296	164	4.240	162	4.173	157	4.262	162	4.250	165	2.399	102	23.620	912	25,90	2.327	2.224	2.124	6.675	30.295	
	2022/23	4.205	156	4.411	164	4.295	165	4.349	159	4.372	163	2.360	96	23.992	903	26,57	2.386	2.175	2.068	6.594	30.589	
	2023/24	4.348	162	4.306	158	4.452	167	4.378	168	4.409	163	4.002	164	25.895	982	26,37	611	2.238	2.048	4.877	30.892	
	2024/25	4.415	163	4.415	162	4.359	160	4.518	168	4.423	168	4.048	158	26.178	979	26,74	2.113	571	2.086	4.901	31.057	
	2025/26	4.623	170	4.467	167	4.421	165	4.403	165	4.558	169	4.089	167	26.561	1.003	26,48	2.221	2.111	519	4.851	31.412	
Greven gesamt	2021/22	405	15	379	14	355	13	386	15	362	13	237	9	2.124	79	26,89	185	198	164	547	2.671	
	2022/23	398	14	409	15	370	13	368	13	402	14	233	8	2.180	77	28,31	178	169	184	531	2.711	
	2023/24	358	13	406	15	394	15	384	14	370	14	362	15	2.274	86	26,44	73	162	153	388	2.662	
	2024/25	408	15	360	12	403	14	398	15	374	13	343	13	2.286	82	27,88	180	60	144	384	2.670	
	2025/26	413	14	419	15	359	13	402	14	401	15	359	13	2.353	84	28,01	156	163	48	367	2.720	
1	Anne-Frank- Realschule Im Deipenbrook 20 48268 Greven Schulnummer 161603	2021/22	101	4	85	4	87	3	92	4	87	3	94	4	546	22	24,82	-	-	-	-	546
		2022/23	104	4	107	4	85	3	90	3	97	4	87	3	570	21	27,14	-	-	-	-	570
		2023/24	95	4	106	4	97	4	88	3	86	3	87	4	559	22	25,41	-	-	-	-	559
		2024/25	108	4	97	3	109	4	99	4	83	3	86	3	582	21	27,71	-	-	-	-	582
		2025/26	116	4	112	4	92	4	104	4	101	4	82	3	607	23	26,39	-	-	-	-	607
2	Gymnasium Augustinianum Lindenstraße 68 48268 Greven Schulnummer 168210	2021/22	177	6	151	5	126	5	157	6	123	5	-	-	734	27	27,19	117	147	115	379	1.113
		2022/23	149	5	176	6	145	5	133	5	161	5	-	-	764	26	29,38	116	108	135	359	1.123
		2023/24	119	4	156	6	164	6	154	6	132	6	149	6	874	34	25,71	-	112	99	211	1.085
		2024/25	157	6	120	4	149	5	159	6	134	5	124	5	843	31	27,19	139	-	107	246	1.089
		2025/26	152	5	166	6	120	4	150	5	158	6	135	5	881	31	28,42	114	127	-	241	1.122
3	Nelson-Mandela- Gesamtschule Teichstraße 29 48268 Greven Schulnummer 196654	2021/22	127	5	143	5	142	5	137	5	152	5	143	5	844	30	28,13	68	51	49	168	1.012
		2022/23	145	5	126	5	140	5	145	5	144	5	146	5	846	30	28,20	62	61	49	172	1.018
		2023/24	144	5	144	5	133	5	142	5	152	5	126	5	841	30	28,03	73	50	54	177	1.018
		2024/25	143	5	143	5	145	5	140	5	157	5	133	5	861	30	28,70	41	60	37	138	999
		2025/26	145	5	141	5	147	5	148	5	142	5	142	5	865	30	28,83	42	36	48	126	991

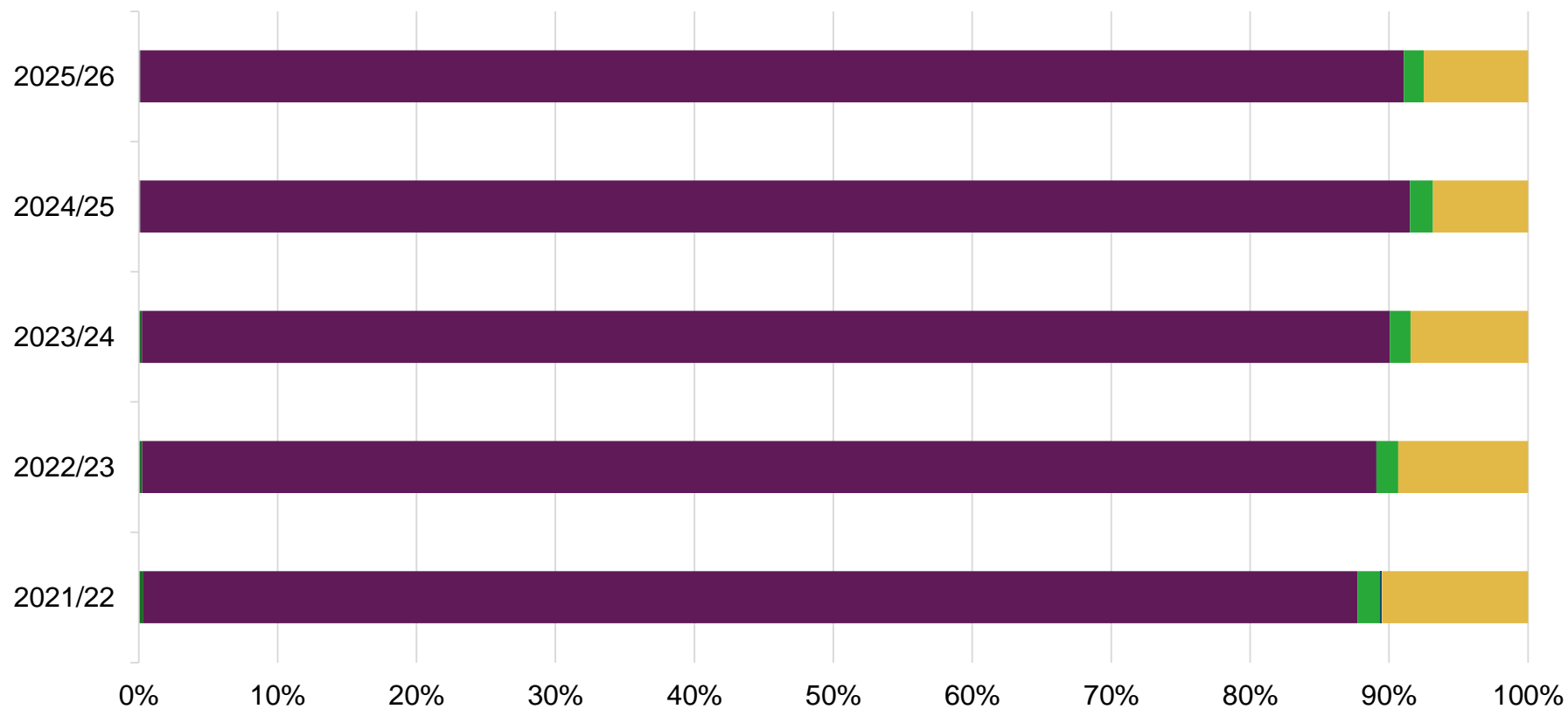
*Die Anzahl der Schüler*innen der PRIMUS-Schule und der Freien Waldorfschulen ist nicht in den Gesamtsummen enthalten.

6.4 Regionale Herkunft der Schüler*innen an den weiterführenden Schulen in der Stadtregion - Greven

Lfd. Nr.	Weiterführende Schulen	Schuljahr	gesamt	Altenberge		Ascheberg		Drensteinfurt		Everswinkel		Greven		Havixbeck		Münster		Nottuln		Ostbevern		Senden		Sendenhorst		Telgte		andere	
				Sch.	in %	Sch.	in %	Sch.	in %	Sch.	in %	Sch.	in %	Sch.	in %	Sch.	in %	Sch.	in %	Sch.	in %	Sch.	in %	Sch.	in %	Sch.	in %	Sch.	in %
Stadregion Münster gesamt	2021/22	30.295	567	1,87%	446	1,47%	866	2,86%	412	1,36%	2.379	7,85%	870	2,87%	17.095	56,43%	1.133	3,74%	801	2,64%	1.319	4,35%	680	2,24%	1.261	4,16%	2.466	8,14%	
	2022/23	30.589	565	1,85%	440	1,44%	886	2,90%	398	1,30%	2.447	8,00%	868	2,84%	17.351	56,72%	1.147	3,75%	809	2,64%	1.387	4,53%	692	2,26%	1.284	4,20%	2.318	7,58%	
	2023/24	30.892	574	1,86%	490	1,59%	900	2,91%	394	1,28%	2.418	7,83%	867	2,81%	17.643	57,11%	1.148	3,72%	803	2,60%	1.416	4,58%	682	2,21%	1.312	4,25%	2.245	7,27%	
	2024/25	31.057	600	1,93%	508	1,64%	907	2,92%	387	1,25%	2.467	7,94%	861	2,77%	17.812	57,35%	1.108	3,57%	800	2,58%	1.442	4,64%	685	2,21%	1.337	4,30%	2.143	6,90%	
	2025/26	31.412	621	1,98%	530	1,69%	949	3,02%	385	1,23%	2.506	7,98%	799	2,54%	17.974	57,22%	1.109	3,53%	797	2,54%	1.469	4,68%	697	2,22%	1.367	4,35%	2.209	7,03%	
Greven gesamt	2021/22	2.671	9	0,34%	-	-	-	-	-	-	2.334	87,38%	-	-	44	1,65%	-	-	3	0,11%	-	-	-	-	-	-	281	10,52%	
	2022/23	2.711	7	0,26%	-	-	-	-	-	-	2.408	88,82%	-	-	43	1,59%	-	-	-	-	-	-	-	-	-	-	253	9,33%	
	2023/24	2.662	6	0,23%	-	-	-	-	-	-	2.391	89,82%	-	-	40	1,50%	-	-	-	-	-	-	-	-	-	-	225	8,45%	
	2024/25	2.670	3	0,11%	-	-	-	-	-	-	2.440	91,39%	-	-	44	1,65%	-	-	-	-	-	-	-	-	-	-	183	6,85%	
	2025/26	2.720	3	0,11%	-	-	-	-	-	-	2.474	90,96%	-	-	39	1,43%	-	-	-	-	-	-	-	-	-	-	204	7,50%	
1 Anne-Frank-Realschule Im Deipenbrook 20 48268 Greven Schulnummer 161603	2021/22	546	6	1,10%	-	-	-	-	-	-	438	80,22%	-	-	3	0,55%	-	-	-	-	-	-	-	-	-	-	99	18,13%	
	2022/23	570	4	0,70%	-	-	-	-	-	-	480	84,21%	-	-	-	-	-	-	-	-	-	-	-	-	-	86	15,09%		
	2023/24	559	3	0,54%	-	-	-	-	-	-	483	86,40%	-	-	-	-	-	-	-	-	-	-	-	-	-	73	13,06%		
	2024/25	582	-	-	-	-	-	-	-	-	508	87,29%	-	-	3	0,52%	-	-	-	-	-	-	-	-	-	71	12,20%		
	2025/26	607	-	-	-	-	-	-	-	-	520	85,67%	-	-	4	0,66%	-	-	-	-	-	-	-	-	-	83	13,67%		
2 Gymnasium Augustinianum Lindenstraße 68 48268 Greven Schulnummer 168210	2021/22	1.113	3	0,27%	-	-	-	-	-	-	979	87,96%	-	-	4	0,36%	-	-	-	-	-	-	-	-	-	-	127	11,41%	
	2022/23	1.123	3	0,27%	-	-	-	-	-	-	1.005	89,49%	-	-	4	0,36%	-	-	-	-	-	-	-	-	-	-	111	9,88%	
	2023/24	1.085	3	0,28%	-	-	-	-	-	-	981	90,41%	-	-	4	0,37%	-	-	-	-	-	-	-	-	-	97	8,94%		
	2024/25	1.089	3	0,28%	-	-	-	-	-	-	1.017	93,39%	-	-	3	0,28%	-	-	-	-	-	-	-	-	-	66	6,06%		
	2025/26	1.122	3	0,27%	-	-	-	-	-	-	1.031	91,89%	-	-	3	0,27%	-	-	-	-	-	-	-	-	-	85	7,58%		
3 Nelson-Mandela-Gesamtschule Teichstraße 29 48268 Greven Schulnummer 196654	2021/22	1.012	-	-	-	-	-	-	-	-	917	90,61%	-	-	37	3,66%	-	-	3	0,30%	-	-	-	-	-	-	55	5,43%	
	2022/23	1.018	-	-	-	-	-	-	-	-	923	90,67%	-	-	39	3,83%	-	-	-	-	-	-	-	-	-	56	5,50%		
	2023/24	1.018	-	-	-	-	-	-	-	-	927	91,06%	-	-	36	3,54%	-	-	-	-	-	-	-	-	-	55	5,40%		
	2024/25	999	-	-	-	-	-	-	-	-	915	91,59%	-	-	38	3,80%	-	-	-	-	-	-	-	-	-	46	4,60%		
	2025/26	991	-	-	-	-	-	-	-	-	923	93,14%	-	-	32	3,23%	-	-	-	-	-	-	-	-	-	36	3,63%		

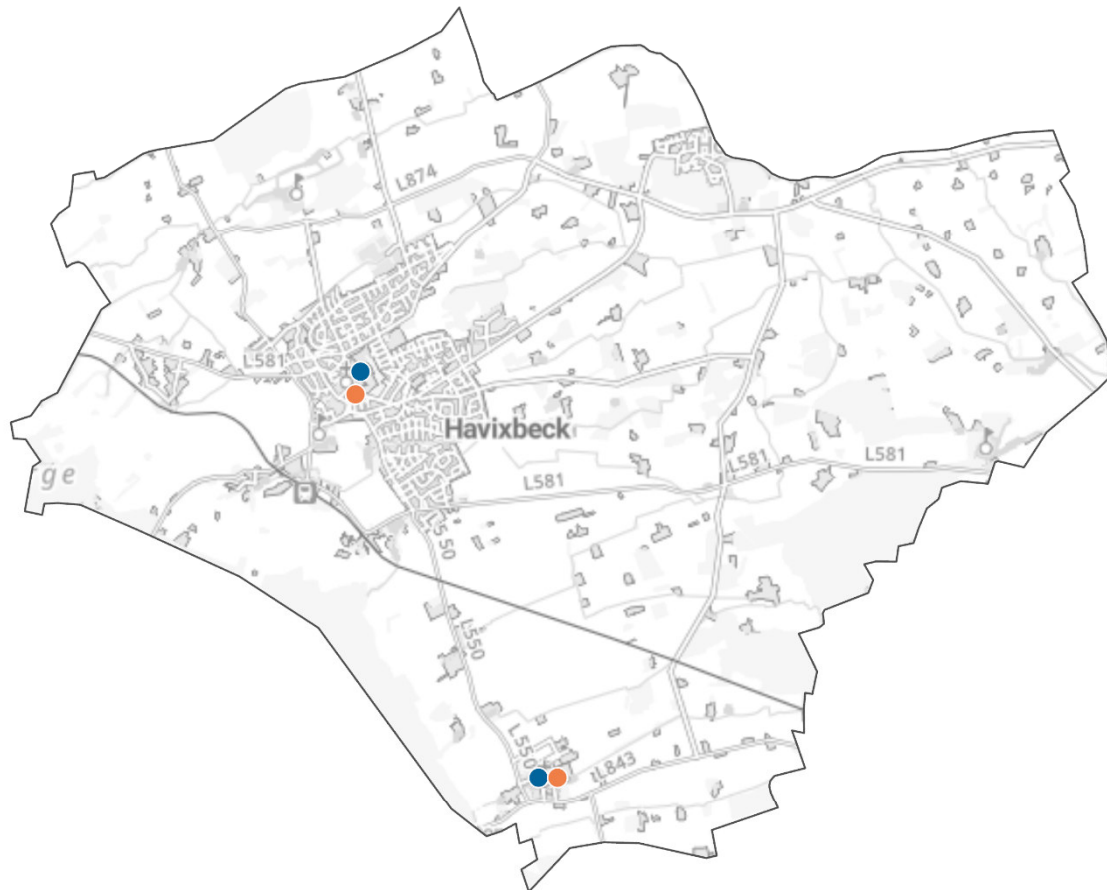
*Der Wert 1 ist auf 0 abgerundet, der Wert 2 auf 3 aufgerundet worden, was ggf. zu leichten Abweichungen der Gesamtergebnisse führt.
Die Anzahl der Schüler*innen der PRIMUS-Schule und der Freien Waldorfschulen ist nicht in den Gesamtsummen enthalten.

6.5 Regionale Herkunft der Schüler*innen an den Schulen der Sekundarstufen I und II in der Stadt Greven



	2021/22	2022/23	2023/24	2024/25	2025/26
■ Altenberge in %	0,34%	0,26%	0,23%	0,11%	0,11%
■ Greven in %	87,38%	88,82%	89,82%	91,39%	90,96%
■ Münster in %	1,65%	1,59%	1,50%	1,65%	1,43%
■ Ostbevern in %	0,11%	-	-	-	-
■ andere in %	10,52%	9,33%	8,45%	6,85%	7,50%

7 Schulstandorte in der Gemeinde Havixbeck



Schulform* (Schuljahr 2025/26)

- Grundschule
- Gesamtschule

○ Hauptsitz

Datenbasis: IT.NRW, Statistisches Landesamt, Düsseldorf, 2026;
© GeoBasis-DE / BKG (2026)

* nur allgemeinbildende Schulen
werden aufgeführt (ohne berufliche
Schulen)

7.1 Grundschulen in der Stadtregion Münster - Havixbeck

Lfd. Nr.	Grundschule	Schuljahr	1. Jahrgang		2. Jahrgang		3. Jahrgang		4. Jahrgang		gesamt		Ø Klassenfrequenzwert	OGS ²⁾		
			Sch.	Kl. ¹⁾	Sch.	Kl. ¹⁾	Sch.	Kl. ¹⁾	Sch.	Kl. ¹⁾	Sch.	Kl. ¹⁾		Sch.	Quote	
Stadtregion Münster gesamt			2021/22	4.558	201	4.658	192	4.277	188	4.114	180	17.607	760	23,2	9.512	54,0%
			2022/23	4.863	208	5.007	204	4.421	189	4.376	188	18.667	788	23,7	10.594	56,8%
			2023/24	4.827	211	5.302	211	4.680	201	4.411	188	19.220	812	23,7	11.066	57,6%
			2024/25	4.921	214	5.299	212	4.865	206	4.654	201	19.739	833	23,7	11.662	59,1%
			2025/26	4.736	209	5.308	217	4.898	210	4.802	206	19.744	841	23,5	12.000	60,8%
Havixbeck gesamt			2021/22	126	5,25	132	5,25	128	5,25	108	4,25	494	20	24,7	303	61,3%
			2022/23	154	6,25	127	5,25	136	5,25	132	5,25	549	22	25,0	359	65,4%
			2023/24	155	6,25	155	6,25	124	5,25	136	5,25	570	23	24,8	358	62,8%
			2024/25	187	8,25	158	6,25	152	6,25	130	5,25	627	26	24,1	423	67,5%
			2025/26	153	6,25	188	8,25	153	6,25	152	6,25	646	27	23,9	453	70,1%
1	Baumberge-Schule Katholische Grundschule Havixbeck Dirkes Allee 11 48329 Havixbeck Schulnummer 121885 jahrgangsbezogene Unterrichtsorganisation	2021/22	94	4	103	4	96	4	78	3	371	15	24,7	180	48,5%	
		2022/23	120	5	96	4	107	4	98	4	421	17	24,8	231	54,9%	
		2023/24	122	5	122	5	93	4	107	4	444	18	24,7	232	52,3%	
		2024/25	155	7	125	5	119	5	97	4	496	21	23,6	292	58,9%	
		2025/26	123	5	154	7	121	5	118	5	516	22	23,5	323	62,6%	
2	KOSMOS-Bildung Münsterlandschule Tilbeck Tilbeck 2 48329 Havixbeck Private Grundschule (Ersatzschule) Schulnummer 195613 jahrgangsüberg. Unterrichtsorganisation	2021/22	32	1,25	29	1,25	32	1,25	30	1,25	123	5	24,6	123	100,0%	
		2022/23	34	1,25	31	1,25	29	1,25	34	1,25	128	5	25,6	128	100,0%	
		2023/24	33	1,25	33	1,25	31	1,25	29	1,25	126	5	25,2	126	100,0%	
		2024/25	32	1,25	33	1,25	33	1,25	33	1,25	131	5	26,2	131	100,0%	
		2025/26	30	1,25	34	1,25	32	1,25	34	1,25	130	5	26,0	130	100,0%	

¹⁾Wenn der Unterricht jahrgangsübergreifend erteilt wird (JU), handelt es sich bei der Anzahl der Klassen je Jahrgang um rechnerische Werte.

²⁾Datenquellen der OGS-Zahlen für Greven und Münster sind eigene Erhebungen.

7.2 Übergänge von einer Grundschule in die Jahrgänge 5 bis 7 einer weiterführenden Schule in Nordrhein-Westfalen

Ort	Schuljahr	Gesamt	Schulformempfehlung						Übergang						
			Hauptschule	Hauptschule – bedingt Realschule	Realschule	Realschule – bedingt Gymnasium	Gymnasium	Kein Eintrag/keine Empfehlung	Hauptschule	Realschule	PRIMUS-Schule	Sekundar-/ Gemeinschaftsschule	Gesamtschule	Gymnasium	Sonstige (Förderschule, Freie Waldorfschule)
Gesamt	Gesamt	8.933	555	479	2.298	1.284	3.884	433	268	1.605	21	764	1.905	4.317	53
		100,0%	6,2%	5,4%	25,7%	14,4%	43,5%	4,8%	3,0%	18,0%	0,2%	8,6%	21,3%	48,3%	0,6%
	2024/25	4.357	.	234	1.132	665	1.842	.	136	787	13	349	952	2.096	24
		100,0%	.	5,4%	26,0%	15,3%	42,3%	.	3,1%	18,1%	0,3%	8,0%	21,8%	48,1%	0,6%
	2025/26	4.576	.	245	1.166	619	2.042	.	132	818	8	415	953	2.221	29
		100,0%	.	5,4%	25,5%	13,5%	44,6%	.	2,9%	17,9%	0,2%	9,1%	20,8%	48,5%	0,6%
Havixbeck	Gesamt	260	12	22	62	38	125	8	172	77	.
		100,0%	4,6%	8,5%	23,8%	14,6%	48,1%	3,1%	66,2%	29,6%	.
	2024/25	130	4	12	35	19	60	4	88	36	.
		100,0%	3,1%	9,2%	26,9%	14,6%	46,2%	3,1%	67,7%	27,7%	.
	2025/26	130	8	10	27	19	65	4	84	41	.
		100,0%	6,2%	7,7%	20,8%	14,6%	50,0%	3,1%	64,6%	31,5%	.

Abweichend von der Verfahrensweise von IT.NRW werden bei der Ermittlung der Anteile nur die Schüler*innen berücksichtigt, die in einer weiterführenden Schule in NRW aufgenommen wurden (nicht die Anzahl der Schüler*innen in den Abschlussklassen der Grundschulen im Vorjahr).

Zahlen, die kleiner als 3 sind, wurden durch Punkte ersetzt. An einigen Stellen war es erforderlich, die nächstniedrigen Werte ebenfalls zu ersetzen, um eine Rückrechnung auszuschließen.

7.3 Weiterführende Schulen in der Stadtregion Münster - Havixbeck

Lfd. Nr.	Weiterführende Schulen	Schul-jahr	5. Jahrgang		6. Jahrgang		7. Jahrgang		8. Jahrgang		9. Jahrgang		10. Jahrgang		gesamt Sek I			EF	Q1	Q2	gesamt Sek II	gesamt Sek I und II
			Sch.	Kl.	Sch.	Kl.	Sch.	Kl.	Sch.	Kl.	Sch.	Kl.	Sch.	Kl.	Sch.	Kl.	Ø	Sch.	Sch.	Sch.	Sch.	Sch.
Stadtregion Münster gesamt	2021/22	4.296	164	4.240	162	4.173	157	4.262	162	4.250	165	2.399	102	23.620	912	25,90	2.327	2.224	2.124	6.675	30.295	
	2022/23	4.205	156	4.411	164	4.295	165	4.349	159	4.372	163	2.360	96	23.992	903	26,57	2.386	2.175	2.068	6.594	30.589	
	2023/24	4.348	162	4.306	158	4.452	167	4.378	168	4.409	163	4.002	164	25.895	982	26,37	611	2.238	2.048	4.877	30.892	
	2024/25	4.415	163	4.415	162	4.359	160	4.518	168	4.423	168	4.048	158	26.178	979	26,74	2.113	571	2.086	4.901	31.057	
	2025/26	4.623	170	4.467	167	4.421	165	4.403	165	4.558	169	4.089	167	26.561	1.003	26,48	2.221	2.111	519	4.851	31.412	
Havixbeck gesamt	2021/22	206	7	197	7	208	7	204	7	150	5	144	5	1.109	38	29,18	90	87	70	247	1.356	
	2022/23	195	7	210	7	203	7	214	7	214	7	151	5	1.187	40	29,68	89	90	64	243	1.430	
	2023/24	205	7	195	7	208	7	200	7	217	7	219	7	1.244	42	29,62	74	85	84	243	1.487	
	2024/25	200	7	208	7	205	7	204	7	204	7	217	7	1.238	42	29,48	86	64	68	218	1.456	
	2025/26	209	7	205	7	199	7	208	7	210	7	189	7	1.220	42	29,05	103	76	57	236	1.456	
1 Anne Frank Gesamtschule Schulstraße 5 48329 Havixbeck Schulnummer 190743	2021/22	172	6	168	6	171	6	169	6	118	4	116	4	914	32	28,56	71	74	58	203	1.117	
	2022/23	165	6	177	6	175	6	175	6	179	6	118	4	989	34	29,09	70	73	54	197	1.186	
	2023/24	171	6	164	6	175	6	172	6	178	6	180	6	1.040	36	28,89	60	66	70	196	1.236	
	2024/25	172	6	174	6	171	6	177	6	175	6	175	6	1.044	36	29,00	72	52	52	176	1.220	
	2025/26	175	6	177	6	169	6	174	6	182	6	158	6	1.035	36	28,75	82	60	47	189	1.224	
2 KOSMOS-Bildung Münsterlandschule Tilbeck Tilbeck 2 48329 Havixbeck Schulnummer 199953 privat	2021/22	34	1	29	1	37	1	35	1	32	1	28	1	195	6	32,50	19	13	12	44	239	
	2022/23	30	1	33	1	28	1	39	1	35	1	33	1	198	6	33,00	19	17	10	46	244	
	2023/24	34	1	31	1	33	1	28	1	39	1	39	1	204	6	34,00	14	19	14	47	251	
	2024/25	28	1	34	1	34	1	27	1	29	1	42	1	194	6	32,33	14	12	16	42	236	
	2025/26	34	1	28	1	30	1	34	1	28	1	31	1	185	6	30,83	21	16	10	47	232	

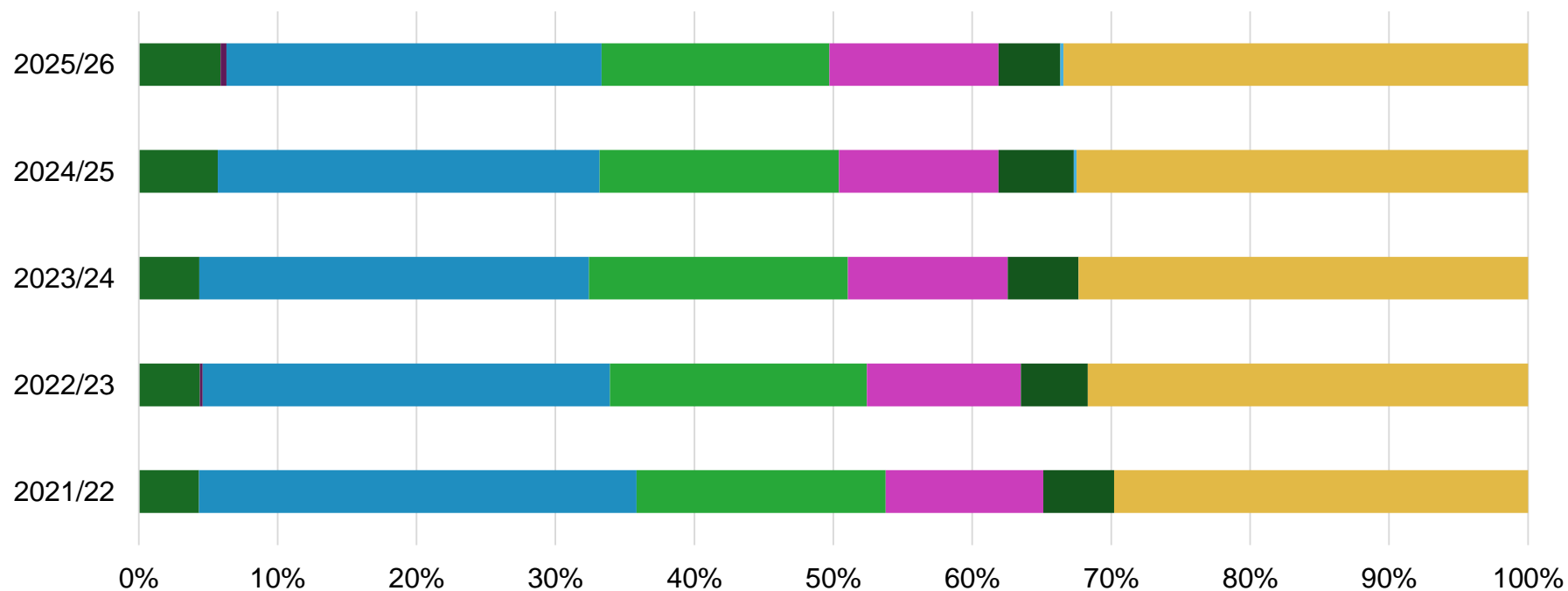
*Die Anzahl der Schüler*innen der PRIMUS-Schule und der Freien Waldorfschulen ist nicht in den Gesamtsummen enthalten.

7.4 Regionale Herkunft der Schüler*innen an den weiterführenden Schulen in der Stadtregion - Havixbeck

Lfd. Nr.	Weiterführende Schulen	Schuljahr	gesamt	Altenberge		Ascheberg		Drensteinfurt		Everswinkel		Greven		Havixbeck		Münster		Nottuln		Ostbevern		Senden		Sendenhorst		Telgte		andere	
				Sch.	in %	Sch.	in %	Sch.	in %	Sch.	in %	Sch.	in %	Sch.	in %	Sch.	in %	Sch.	in %	Sch.	in %	Sch.	in %	Sch.	in %	Sch.	in %	Sch.	in %
Stadtregion Münster gesamt		2021/22	30.295	567	1,87%	446	1,47%	866	2,86%	412	1,36%	2.379	7,85%	870	2,87%	17.095	56,43%	1.133	3,74%	801	2,64%	1.319	4,35%	680	2,24%	1.261	4,16%	2.466	8,14%
		2022/23	30.589	565	1,85%	440	1,44%	886	2,90%	398	1,30%	2.447	8,00%	868	2,84%	17.351	56,72%	1.147	3,75%	809	2,64%	1.387	4,53%	692	2,26%	1.284	4,20%	2.318	7,58%
		2023/24	30.892	574	1,86%	490	1,59%	900	2,91%	394	1,28%	2.418	7,83%	867	2,81%	17.643	57,11%	1.148	3,72%	803	2,60%	1.416	4,58%	682	2,21%	1.312	4,25%	2.245	7,27%
		2024/25	31.057	600	1,93%	508	1,64%	907	2,92%	387	1,25%	2.467	7,94%	861	2,77%	17.812	57,35%	1.108	3,57%	800	2,58%	1.442	4,64%	685	2,21%	1.337	4,30%	2.143	6,90%
		2025/26	31.412	621	1,98%	530	1,69%	949	3,02%	385	1,23%	2.506	7,98%	799	2,54%	17.974	57,22%	1.109	3,53%	797	2,54%	1.469	4,68%	697	2,22%	1.367	4,35%	2.209	7,03%
Havixbeck gesamt		2021/22	1.356	59	4,35%	-	-	-	-	-	-	-	-	427	31,49%	243	17,92%	154	11,36%	-	-	69	5,09%	-	-	-	-	404	29,79%
		2022/23	1.430	63	4,41%	-	-	-	-	-	-	3	0,21%	420	29,37%	265	18,53%	159	11,12%	-	-	69	4,83%	-	-	-	-	454	31,75%
		2023/24	1.487	65	4,37%	-	-	-	-	-	-	-	-	417	28,04%	277	18,63%	171	11,50%	-	-	76	5,11%	-	-	-	-	481	32,35%
		2024/25	1.456	83	5,70%	-	-	-	-	-	-	-	-	400	27,47%	251	17,24%	167	11,47%	-	-	79	5,43%	-	-	3	0,21%	473	32,49%
		2025/26	1.456	86	5,91%	-	-	-	-	-	-	6	0,41%	393	26,99%	239	16,41%	177	12,16%	-	-	65	4,46%	-	-	3	0,21%	487	33,45%
1	Anne Frank Gesamtschule Schulstraße 5 48329 Havixbeck Schulnummer 190743	2021/22	1.117	59	5,28%	-	-	-	-	-	-	-	-	401	35,90%	156	13,97%	101	9,04%	-	-	32	2,86%	-	-	-	-	368	32,95%
		2022/23	1.186	63	5,31%	-	-	-	-	-	-	-	-	392	33,05%	173	14,59%	105	8,85%	-	-	37	3,12%	-	-	-	-	416	35,08%
		2023/24	1.236	65	5,26%	-	-	-	-	-	-	-	-	383	30,99%	186	15,05%	113	9,14%	-	-	45	3,64%	-	-	-	-	444	35,92%
		2024/25	1.220	83	6,80%	-	-	-	-	-	-	-	-	368	30,16%	163	13,36%	118	9,67%	-	-	49	4,02%	-	-	-	-	439	35,98%
		2025/26	1.224	86	7,03%	-	-	-	-	-	-	3	0,25%	364	29,74%	149	12,17%	132	10,78%	-	-	38	3,10%	-	-	-	-	452	36,93%
2	KOSMOS-Bildung Münsterlandschule Tilbeck Tilbeck 2 48329 Havixbeck Schulnummer 199953 privat	2021/22	239	-	-	-	-	-	-	-	-	-	-	26	10,88%	87	36,40%	53	22,18%	-	-	37	15,48%	-	-	-	-	36	15,06%
		2022/23	244	-	-	-	-	-	-	-	-	-	-	28	11,48%	92	37,70%	54	22,13%	-	-	32	13,11%	-	-	-	-	38	15,57%
		2023/24	251	-	-	-	-	-	-	-	-	-	-	34	13,55%	91	36,25%	58	23,11%	-	-	31	12,35%	-	-	-	-	37	14,74%
		2024/25	236	-	-	-	-	-	-	-	-	-	-	32	13,56%	88	37,29%	49	20,76%	-	-	30	12,71%	-	-	3	1,27%	34	14,41%
		2025/26	232	-	-	-	-	-	-	-	-	3	1,29%	29	12,50%	90	38,79%	45	19,40%	-	-	27	11,64%	-	-	3	1,29%	35	15,09%

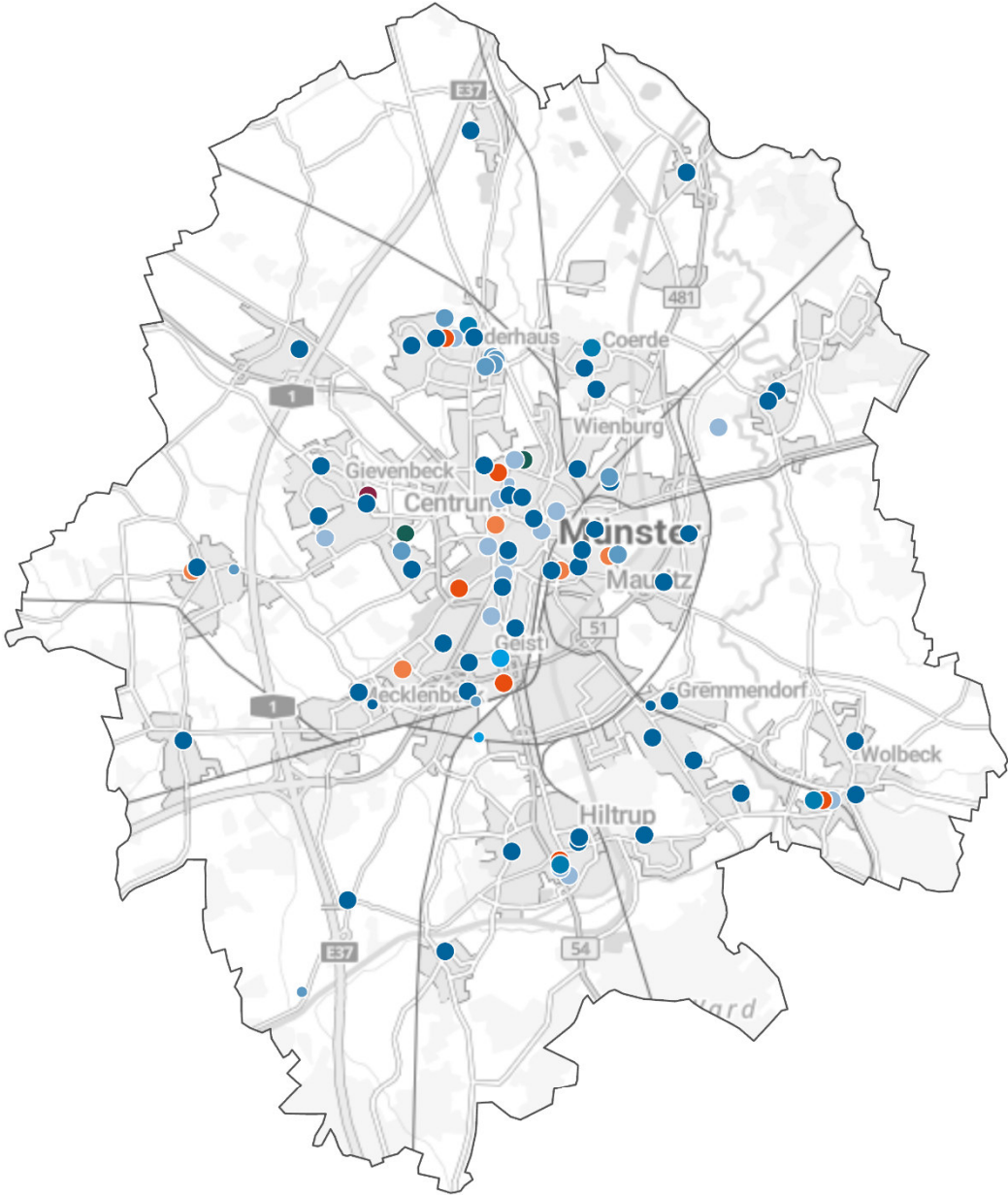
*Der Wert 1 ist auf 0 abgerundet, der Wert 2 auf 3 aufgerundet worden, was ggf. zu leichten Abweichungen der Gesamtergebnisse führt.
Die Anzahl der Schüler*innen der PRIMUS-Schule und der Freien Waldorfschulen ist nicht in den Gesamtsummen enthalten.

7.5 Regionale Herkunft der Schüler*innen an den Schulen der Sekundarstufen I und II in der Gemeinde Havixbeck



	2021/22	2022/23	2023/24	2024/25	2025/26
■ Altenberge in %	4,35%	4,41%	4,37%	5,70%	5,91%
■ Greven in %	-	0,21%	-	-	0,41%
■ Havixbeck in %	31,49%	29,37%	28,04%	27,47%	26,99%
■ Münster in %	17,92%	18,53%	18,63%	17,24%	16,41%
■ Nottuln in %	11,36%	11,12%	11,50%	11,47%	12,16%
■ Senden in %	5,09%	4,83%	5,11%	5,43%	4,46%
■ Telgte in %	-	-	-	0,21%	0,21%
■ andere in %	29,79%	31,75%	32,35%	32,49%	33,45%

8 Schulstandorte in der Stadt Münster



**Schulform*
(Schuljahr 2025/26)**

- | | | |
|-----------------------------------|------------------------|-------------|
| ● Grundschule | ● Gesamtschule | ○ Hauptsitz |
| ● Hauptschule | ● Freie Waldorfschule | ○ Nebensitz |
| ● Förderschule Grund-/Hauptschule | ● Gymnasium | |
| ● Realschule | ● Weiterbildungskolleg | |
| ● PRIMUS-Schule | | |
- * allgemeinbildende Schulen
(ohne berufliche Schulen)

Datenbasis: IT.NRW, Statistisches Landesamt, Düsseldorf, 2026; © GeoBasis-DE / BKG (2026)

8.1 Grundschulen in der Stadtregion Münster - Münster

Lfd. Nr.	Grundschule	Schuljahr	1. Jahrgang		2. Jahrgang		3. Jahrgang		4. Jahrgang		gesamt		Ø Klassenfrequenzwert	OGS ²⁾		
			Sch.	Kl. ¹⁾	Sch.	Kl. ¹⁾	Sch.	Kl. ¹⁾	Sch.	Kl. ¹⁾	Sch.	Kl. ¹⁾		Sch.	Quote	
Stadtregion Münster gesamt			2021/22	4.558	201	4.658	192	4.277	188	4.114	180	17.607	760	23,2	9.512	54,0%
			2022/23	4.863	208	5.007	204	4.421	189	4.376	188	18.667	788	23,7	10.594	56,8%
			2023/24	4.827	211	5.302	211	4.680	201	4.411	188	19.220	812	23,7	11.066	57,6%
			2024/25	4.921	214	5.299	212	4.865	206	4.654	201	19.739	833	23,7	11.662	59,1%
			2025/26	4.736	209	5.308	217	4.898	210	4.802	206	19.744	841	23,5	12.000	60,8%
Münster gesamt			2021/22	2.583	113,25	2.742	110,25	2.447	106,25	2.364	101,25	10.136	431	23,5	6.464	63,8%
			2022/23	2.739	117,25	2.932	116,25	2.495	107,25	2.500	106,25	10.666	447	23,9	7.178	67,3%
			2023/24	2.654	118,75	3.098	119,75	2.635	112,75	2.499	105,75	10.886	457	23,8	7.416	68,1%
			2024/25	2.721	120,75	3.016	118,75	2.782	114,25	2.610	112,25	11.129	466	23,9	7.737	69,5%
			2025/26	2.596	117,75	3.045	122,25	2.716	116,00	2.732	114,00	11.089	470	23,6	7.876	71,0%
1	Aegidii-Ludgeri-Schule Katholische Grundschule Breite Gasse 3 48143 Münster Schulnummer 119880 jg-bez. u. jg-übergr. Unterrichtsorganisation	2021/22	33	1,25	30	1,25	32	1,25	22	1,25	117	5	23,4	107	91,5%	
		2022/23	32	1,25	31	1,25	29	1,25	35	1,25	127	5	25,4	118	92,9%	
		2023/24	30	1,25	31	1,25	29	1,25	28	1,25	118	5	23,6	110	93,2%	
		2024/25	28	1,25	31	1,25	31	1,25	29	1,25	119	5	23,8	109	91,6%	
		2025/26	29	1,25	28	1,25	31	1,25	30	1,25	118	5	23,6	108	91,5%	
2	Martinischule Katholische Grundschule Stiftsherrnstraße 40 48143 Münster Schulnummer 119659 jahrgangsbezogene Unterrichtsorganisation	2021/22	37	2	45	2	41	2	28	1	151	7	21,6	119	78,8%	
		2022/23	49	2	44	2	45	2	43	2	181	8	22,6	140	77,3%	
		2023/24	46	2	48	2	41	2	43	2	178	8	22,3	135	75,8%	
		2024/25	51	2	52	2	51	2	39	2	193	8	24,1	157	81,3%	
		2025/26	42	2	57	2	47	2	50	2	196	8	24,5	158	80,6%	

¹⁾Wenn der Unterricht jahrgangsübergreifend erteilt wird (JU), handelt es sich bei der Anzahl der Klassen je Jahrgang um rechnerische Werte.

²⁾Datenquellen der OGS-Zahlen für Greven und Münster sind eigene Erhebungen.

8.1 Grundschulen in der Stadtregion Münster - Münster

Lfd. Nr.	Grundschule	Schuljahr	1. Jahrgang		2. Jahrgang		3. Jahrgang		4. Jahrgang		gesamt		Ø Klassenfrequenzwert	OGS ²⁾	
			Sch.	Kl. ¹⁾	Sch.	Kl. ¹⁾	Sch.	Kl. ¹⁾	Sch.	Kl. ¹⁾	Sch.	Kl. ¹⁾		Sch.	Quote
3	Johannisschule Evangelische Grundschule Vogel-von-Falkenstein-Straße 4 48151 Münster Schulnummer 119908 jahrgangsbezogene Unterrichtsorganisation	2021/22	30	2	42	2	48	2	48	2	168	8	21,0	138	82,1%
		2022/23	49	2	37	2	41	2	51	2	178	8	22,3	154	86,5%
		2023/24	40	2	50	2	36	2	43	2	169	8	21,1	161	95,3%
		2024/25	50	2	50	2	47	2	35	2	182	8	22,8	160	87,9%
		2025/26	56	2	54	2	46	2	52	2	208	8	26,0	188	90,4%
4	Overbergschule Gemeinschaftsgrundschule (seit 2025/26, vorher katholisch) Margaretenstraße 6 48145 Münster Schulnummer 119660 jahrgangsübergr. Unterrichtsorganisation	2021/22	39	2	38	2	37	2	36	2	150	7	21,4	143	95,3%
		2022/23	50	2	48	2	33	2	40	2	171	7	24,4	162	94,7%
		2023/24	30	2	64	2	36	2	34	2	164	7	23,4	153	93,3%
		2024/25	54	2	43	2	51	3	35	2	183	8	22,9	181	98,9%
		2025/26	43	2	58	2	41	2	53	2	195	8	24,4	187	95,9%
5	Montessori-Grundschule Münster Private Integrative Grundschule Soester Straße 13 48155 Münster Schulnummer 195339 jg-übergr. Unterrichtsorganisation JG 1-3	2021/22	23	1	26	1	23	1	24	1	96	4	24,0	Ganztags- grundschule	
		2022/23	23	1	27	1	24	1	23	1	97	4	24,3		
		2023/24	22	1	27	1	24	1	22	1	95	4	23,8		
		2024/25	21	1	27	1	26	1	24	1	98	4	24,5		
		2025/26	25	1	24	1	24	1	27	1	100	4	25,0		
6	Bodelschwingschule Evangelische Grundschule Gutenbergstraße 14 48145 Münster Schulnummer 119799 jahrgangsbezogene Unterrichtsorganisation	2021/22	46	2	56	2	50	2	51	2	203	8	25,4	184	90,6%
		2022/23	48	2	46	2	58	2	53	2	205	8	25,6	183	89,3%
		2023/24	55	2	50	2	48	2	56	2	209	8	26,1	195	93,3%
		2024/25	42	2	57	2	49	2	47	2	195	8	24,4	184	94,4%
		2025/26	53	2	45	2	53	2	48	2	199	8	24,9	185	93,0%

¹⁾Wenn der Unterricht jahrgangsübergreifend erteilt wird (JU), handelt es sich bei der Anzahl der Klassen je Jahrgang um rechnerische Werte.

²⁾Datenquellen der OGS-Zahlen für Greven und Münster sind eigene Erhebungen.

8.1 Grundschulen in der Stadtregion Münster - Münster

Lfd. Nr.	Grundschule	Schuljahr	1. Jahrgang		2. Jahrgang		3. Jahrgang		4. Jahrgang		gesamt		Ø Klassenfrequenzwert	OGS ²⁾	
			Sch.	Kl. ¹⁾	Sch.	Kl. ¹⁾	Sch.	Kl. ¹⁾	Sch.	Kl. ¹⁾	Sch.	Kl. ¹⁾		Sch.	Quote
7	Kreuzschule Katholische Grundschule Kampstraße 15 48147 Münster Schulnummer 119647 jahrgangsbezogene Unterrichtsorganisation	2021/22	53	2	32	2	47	2	49	2	181	8	22,6	158	87,3%
		2022/23	55	2	54	2	35	2	49	2	193	8	24,1	177	91,7%
		2023/24	63	3	56	2	55	2	34	2	208	9	23,1	194	93,3%
		2024/25	61	3	64	3	56	2	54	2	235	10	23,5	221	94,0%
		2025/26	57	3	68	3	69	3	55	2	249	11	22,6	234	94,0%
8	Martin-Luther-Schule Evangelische Grundschule Coerdestraße 8 48147 Münster Schulnummer 119775 jahrgangsbezogene Unterrichtsorganisation	2021/22	51	2	58	2	51	2	45	2	205	8	25,6	168	82,0%
		2022/23	56	2	47	2	57	2	51	2	211	8	26,4	185	87,7%
		2023/24	45	2	56	2	42	2	54	2	197	8	24,6	190	96,4%
		2024/25	46	2	44	2	56	2	43	2	189	8	23,6	182	96,3%
		2025/26	46	2	44	2	56	2	43	2	189	8	23,6	171	90,5%
9	Dietrich-Bonhoeffer-Schule Gemeinschaftsgrundschule Bonhoefferstraße 50 48151 Münster Schulnummer 119891 jahrgangsbezogene Unterrichtsorganisation	2021/22	55	2	47	2	40	2	51	2	193	8	24,1	122	63,2%
		2022/23	56	2	57	2	52	2	40	2	205	8	25,6	142	69,3%
		2023/24	42	2	59	2	52	2	50	2	203	8	25,4	145	71,4%
		2024/25	55	2	48	2	55	2	51	2	209	8	26,1	146	69,9%
		2025/26	48	2	61	2	47	2	55	2	211	8	26,4	157	74,4%
10	Matthias-Claudius-Schule Gemeinschaftsgrundschule Gut Insel 36 48151 Münster Schulnummer 119787 jahrgangsbezogene Unterrichtsorganisation	2021/22	60	3	71	3	44	2	52	2	227	10	22,7	156	68,7%
		2022/23	70	3	64	3	70	3	42	2	246	11	22,4	185	75,2%
		2023/24	70	3	72	3	58	3	63	3	263	12	21,9	199	75,7%
		2024/25	71	3	75	3	68	3	58	3	272	12	22,7	214	78,7%
		2025/26	72	3	75	3	70	3	69	3	286	12	23,8	222	77,6%

¹⁾Wenn der Unterricht jahrgangsübergreifend erteilt wird (JU), handelt es sich bei der Anzahl der Klassen je Jahrgang um rechnerische Werte.

²⁾Datenquellen der OGS-Zahlen für Greven und Münster sind eigene Erhebungen.

8.1 Grundschulen in der Stadtregion Münster - Münster

Lfd. Nr.	Grundschule	Schuljahr	1. Jahrgang		2. Jahrgang		3. Jahrgang		4. Jahrgang		gesamt		Ø Klassenfrequenzwert	OGS ²⁾	
			Sch.	Kl. ¹⁾	Sch.	Kl. ¹⁾	Sch.	Kl. ¹⁾	Sch.	Kl. ¹⁾	Sch.	Kl. ¹⁾		Sch.	Quote
11	Hermannschule Katholische Grundschule Dahlweg 66 48153 Münster Schulnummer 119866 jahrgangsübergr. Unterrichtsorganisation	2021/22	34	1,5	38	1,5	23	1	34	2	129	6	21,5	113	87,6%
		2022/23	29	1,5	44	1,5	32	2	25	1	130	6	21,7	117	90,0%
		2023/24	43	2	40	2	31	2	30	1	144	7	20,6	128	88,9%
		2024/25	44	2	46	2	32	1,5	30	1,5	152	7	21,7	136	89,5%
		2025/26	41	2	50	2	40	1,5	31	1,5	162	7	23,1	138	85,2%
12	Gottfried-von-Cappenberg-Schule Katholische Grundschule Glatzer Weg 9 48151 Münster Schulnummer 119740 jahrgangsbezogene Unterrichtsorganisation	2021/22	65	3	73	3	59	3	68	3	265	12	22,1	199	75,1%
		2022/23	75	3	74	3	65	3	61	3	275	12	22,9	215	78,2%
		2023/24	59	3	76	3	69	3	65	3	269	12	22,4	202	75,1%
		2024/25	70	3	67	3	73	3	72	3	282	12	23,5	228	80,9%
		2025/26	78	3	72	3	66	3	72	3	288	12	24,0	235	81,6%
13	Mauritzschule Katholische Grundschule Stiftsstraße 19 48145 Münster Schulnummer 119684 jahrgangsbezogene Unterrichtsorganisation	2021/22	51	2	54	2	44	2	46	2	195	8	24,4	151	77,4%
		2022/23	76	3	54	2	52	2	44	2	226	9	25,1	192	85,0%
		2023/24	62	3	77	3	51	2	52	2	242	10	24,2	207	85,5%
		2024/25	72	3	68	3	73	3	48	2	261	11	23,7	230	88,1%
		2025/26	76	3	78	3	66	3	68	3	288	12	24,0	254	88,2%
14	Pötterhoekschule Gemeinschaftsgrundschule Pötterhoek 49 48145 Münster Schulnummer 119829 jahrgangsbezogene Unterrichtsorganisation	2021/22	56	2	51	2	50	2	43	2	200	8	25,0	148	74,0%
		2022/23	56	2	56	2	51	2	50	2	213	8	26,6	164	77,0%
		2023/24	55	2	57	2	54	2	50	2	216	8	27,0	174	80,6%
		2024/25	53	2	55	2	56	2	52	2	216	8	27,0	176	81,5%
		2025/26	40	2	57	2	51	2	56	2	204	8	25,5	157	77,0%

¹⁾Wenn der Unterricht jahrgangsübergreifend erteilt wird (JU), handelt es sich bei der Anzahl der Klassen je Jahrgang um rechnerische Werte.

²⁾Datenquellen der OGS-Zahlen für Greven und Münster sind eigene Erhebungen.

8.1 Grundschulen in der Stadtregion Münster - Münster

Lfd. Nr.	Grundschule	Schuljahr	1. Jahrgang		2. Jahrgang		3. Jahrgang		4. Jahrgang		gesamt		Ø Klassenfrequenzwert	OGS ²⁾	
			Sch.	Kl. ¹⁾	Sch.	Kl. ¹⁾	Sch.	Kl. ¹⁾	Sch.	Kl. ¹⁾	Sch.	Kl. ¹⁾		Sch.	Quote
15	Thomas-Morus-Schule Katholische Grundschule Thomas-Morus-Weg 5-9 48147 Münster Schulnummer 119702 jahrgangsbezogene Unterrichtsorganisation	2021/22	93	4	81	3	80	3	67	3	321	13	24,7	202	62,9%
		2022/23	87	4	100	4	75	3	81	3	343	14	24,5	212	61,8%
		2023/24	87	4	99	4	91	4	79	3	356	15	23,7	224	62,9%
		2024/25	72	3	100	4	83	4	88	4	343	15	22,9	230	67,1%
		2025/26	65	3	87	3	86	4	82	4	320	14	22,9	232	72,5%
16	Dreifaltigkeitsschule Katholische Grundschule Friesenring 25 48147 Münster Schulnummer 119763 jahrgangsüberg. Unterrichtsorganisation	2021/22	59	3	88	3	59	3	70	3	276	12	23,0	218	79,0%
		2022/23	69	3	82	3	67	3	63	3	281	12	23,4	224	79,7%
		2023/24	66	3	89	3	60	3	67	3	282	12	23,5	239	84,8%
		2024/25	63	3	86	3	70	3	61	3	280	12	23,3	236	84,3%
		2025/26	64	3	79	3	64	3	67	3	274	12	22,8	243	88,7%
17	Michaelschule Katholische Grundschule Appelbreistiege 40 48149 Münster Schulnummer 119910 jahrgangsbezogene Unterrichtsorganisation	2021/22	68	3	59	3	55	2	59	3	241	11	21,9	180	74,7%
		2022/23	66	3	69	3	53	3	56	2	244	11	22,2	181	74,2%
		2023/24	72	3	73	3	65	3	54	3	264	12	22,0	215	81,4%
		2024/25	56	3	78	3	68	3	60	3	262	12	21,8	218	83,2%
		2025/26	62	3	62	3	70	3	69	3	263	12	21,9	219	83,3%
18	Mosaik-Schule Gemeinschaftsgrundschule Dieckmannstraße 131 48161 Münster Schulnummer 193847 jahrgangsbezogene Unterrichtsorganisation	2021/22	66	3	78	3	75	3	73	3	292	12	24,3	106	36,3%
		2022/23	69	3	76	3	74	3	78	3	297	12	24,8	107	36,0%
		2023/24	71	3	79	3	72	3	81	3	303	12	25,3	102	33,7%
		2024/25	65	3	79	3	71	3	69	3	284	12	23,7	108	38,0%
		2025/26	65	3	69	3	70	3	69	3	273	12	22,8	125	45,8%

¹⁾Wenn der Unterricht jahrgangsübergreifend erteilt wird (JU), handelt es sich bei der Anzahl der Klassen je Jahrgang um rechnerische Werte.

²⁾Datenquellen der OGS-Zahlen für Greven und Münster sind eigene Erhebungen.

8.1 Grundschulen in der Stadtregion Münster - Münster

Lfd. Nr.	Grundschule	Schuljahr	1. Jahrgang		2. Jahrgang		3. Jahrgang		4. Jahrgang		gesamt		Ø Klassenfrequenzwert	OGS ²⁾		
			Sch.	Kl. ¹⁾	Sch.	Kl. ¹⁾	Sch.	Kl. ¹⁾	Sch.	Kl. ¹⁾	Sch.	Kl. ¹⁾		Sch.	Quote	
19	Wartburgschule Evangelische Grundschule Toppheideweg 91-93 48161 Münster Schulnummer 119921 jahrgangsübergr. Unterrichtsorganisation	2021/22	89	4	103	4	75	4	92	4	359	16	22,4	Ganztags- grundschule		
		2022/23	75	4	105	4	89	4	86	4	355	16	22,2			
		2023/24	82	4	95	4	95	4	102	4	374	16	23,4			
		2024/25	85	4	106	4	76	4	97	4	364	16	22,8			
		2025/26	78	4	97	4	101	4	86	4	362	16	22,6			
20	Theresienschule Katholische Grundschule Sentruper Höhe 5 48149 Münster Schulnummer 119696 jahrgangsbezogene Unterrichtsorganisation	2021/22	38	2	26	1	38	2	41	2	143	7	20,4		65	45,5%
		2022/23	49	2	43	2	27	1	44	2	163	7	23,3		90	55,2%
		2023/24	32	2	54	2	43	2	26	1	155	7	22,1		104	67,1%
		2024/25	54	2	35	2	53	2	44	2	186	8	23,3		133	71,5%
		2025/26	36	2	55	2	37	2	56	2	184	8	23,0		132	71,7%
21	Peter-Wust-Schule Gemeinschaftsgrundschule Dingbängerweg 80 48163 Münster Schulnummer 119635 jahrgangsbezogene Unterrichtsorganisation	2021/22	77	3	92	4	83	3	56	2	308	12	25,7		207	67,2%
		2022/23	108	4	78	3	87	4	83	3	356	14	25,4		216	60,7%
		2023/24	101	4	115	4	74	3	87	4	377	15	25,1		218	57,8%
		2024/25	105	4	106	4	109	4	72	3	392	15	26,1		187	47,7%
		2025/26	91	4	98	4	98	4	105	4	392	16	24,5		213	54,3%
22	Ludgerusschule Albachten Gemeinschaftsgrundschule Hohe Geist 8 48163 Münster Schulnummer 121940 jahrgangsbezogene Unterrichtsorganisation	2021/22	67	3	75	3	75	3	74	3	291	12	24,3		150	51,5%
		2022/23	73	3	71	3	72	3	71	3	287	12	23,9		161	56,1%
		2023/24	66	3	80	3	72	3	71	3	289	12	24,1		174	60,2%
		2024/25	74	3	72	3	77	3	73	3	296	12	24,7		198	66,9%
		2025/26	60	3	74	3	73	3	72	3	279	12	23,3		191	68,5%

¹⁾Wenn der Unterricht jahrgangsübergreifend erteilt wird (JU), handelt es sich bei der Anzahl der Klassen je Jahrgang um rechnerische Werte.

²⁾Datenquellen der OGS-Zahlen für Greven und Münster sind eigene Erhebungen.

8.1 Grundschulen in der Stadtregion Münster - Münster

Lfd. Nr.	Grundschule	Schuljahr	1. Jahrgang		2. Jahrgang		3. Jahrgang		4. Jahrgang		gesamt		Ø Klassenfrequenzwert	OGS ²⁾	
			Sch.	Kl. ¹⁾	Sch.	Kl. ¹⁾	Sch.	Kl. ¹⁾	Sch.	Kl. ¹⁾	Sch.	Kl. ¹⁾		Sch.	Quote
23	Marienschule Roxel Katholische Grundschule Auf dem Dorn 14 48161 Münster Schulnummer 121976 jahrgangsbezogene Unterrichtsorganisation	2021/22	93	4	91	4	90	4	77	4	351	16	21,9	219	62,4%
		2022/23	78	4	100	4	92	4	96	4	366	16	22,9	250	68,3%
		2023/24	89	4	92	4	96	4	92	4	369	16	23,1	253	68,6%
		2024/25	81	4	97	4	91	4	96	4	365	16	22,8	261	71,5%
		2025/26	67	3	87	4	95	4	85	4	334	15	22,3	245	73,4%
24	Annette-v.-Droste-Hülshoff-Sch. Nienb. Katholische Grundschule Kirmstraße 1 48161 Münster Schulnummer 121964 jahrgangsbezogene Unterrichtsorganisation	2021/22	54	2	49	2	65	3	51	2	219	9	24,3	108	49,3%
		2022/23	48	2	65	3	52	2	70	3	235	10	23,5	134	57,0%
		2023/24	62	3	51	2	64	3	51	2	228	10	22,8	132	57,9%
		2024/25	65	3	65	3	47	2	64	3	241	11	21,9	133	55,2%
		2025/26	54	2	65	3	65	3	45	2	229	10	22,9	125	54,6%
25	Melanchthonschule Evangelische Grundschule Königsberger Straße 91 48157 Münster Schulnummer 119842 jahrgangsüberg. Unterrichtsorganisation	2021/22	48	3	75	3	44	2	33	2	200	10	20,0	173	86,5%
		2022/23	57	3,5	93	3,5	37	2	46	2	233	11	21,2	209	89,7%
		2023/24	46	3	93	4	50	2	41	2	230	11	20,9	213	92,6%
		2024/25	39	3,5	90	3,5	50	2	49	2	228	11	20,7	208	91,2%
		2025/26	42	3	77	3	45	2	46	2	210	10	21,0	193	91,9%
26	Norbertschule Katholische Grundschule An der Meerwiese 7 48157 Münster Schulnummer 119878 jahrgangsüberg. Unterrichtsorganisation	2021/22	72	4	97	4	62	3	70	3	301	13	23,2	167	55,5%
		2022/23	73	3,5	90	3,5	74	3	66	3	303	13	23,3	198	65,3%
		2023/24	73	3,5	102	3,5	63	3	74	3	312	13	24,0	189	60,6%
		2024/25	65	3,5	97	3,5	75	3	63	3	300	13	23,1	203	67,7%
		2025/26	73	4	106	4	63	3	73	3	315	14	22,5	207	65,7%

¹⁾Wenn der Unterricht jahrgangsübergreifend erteilt wird (JU), handelt es sich bei der Anzahl der Klassen je Jahrgang um rechnerische Werte.

²⁾Datenquellen der OGS-Zahlen für Greven und Münster sind eigene Erhebungen.

8.1 Grundschulen in der Stadtregion Münster - Münster

Lfd. Nr.	Grundschule	Schuljahr	1. Jahrgang		2. Jahrgang		3. Jahrgang		4. Jahrgang		gesamt		Ø Klassenfrequenzwert	OGS ²⁾	
			Sch.	Kl. ¹⁾	Sch.	Kl. ¹⁾	Sch.	Kl. ¹⁾	Sch.	Kl. ¹⁾	Sch.	Kl. ¹⁾		Sch.	Quote
27	Paul-Schneider-Schule Evangelische Grundschule Pastorsesch 34 48159 Münster Schulnummer 119817 jahrgangsbezogene Unterrichtsorganisation	2021/22	69	3	83	3	72	3	74	3	298	12	24,8	249	83,6%
		2022/23	63	3	78	3	78	3	75	3	294	12	24,5	257	87,4%
		2023/24	73	3	72	3	73	3	78	3	296	12	24,7	283	95,6%
		2024/25	54	2	82	3	69	3	73	3	278	11	25,3	271	97,5%
		2025/26	49	2	65	3	71	3	65	3	250	11	22,7	237	94,8%
28	Grundschule am Kinderbach Gemeinschaftsgrundschule Von-Humboldt-Straße 14 48159 Münster Schulnummer 192089 jahrgangsbezogene Unterrichtsorganisation	2021/22	46	2	59	2	55	2	41	2	201	8	25,1	125	62,2%
		2022/23	56	2	49	2	50	2	48	2	203	8	25,4	152	74,9%
		2023/24	55	2	58	2	44	2	51	2	208	8	26,0	151	72,6%
		2024/25	56	2	59	2	49	2	44	2	208	8	26,0	149	71,6%
		2025/26	47	2	58	2	52	2	49	2	206	8	25,8	157	76,2%
29	Grundschule Kinderhaus-West Gemeinschaftsgrundschule Josef-Beckmann-Straße 33 48159 Münster Schulnummer 184974 jahrgangsüberg. Unterrichtsorganisation	2021/22	56	3	80	3	51	2	56	2	243	10	24,3	Ganztags- grundschule	
		2022/23	45	3	97	3	43	2	47	2	232	10	23,2		
		2023/24	75	3,5	88	3,5	55	2	43	2	261	11	23,7		
		2024/25	65	3,5	103	3,5	52	2	52	2	272	11	24,7		
		2025/26	59	3,5	103	3,5	73	3	49	2	284	12	23,7		
30	Grundschule Sprakel Katholische Grundschule Weißdornweg 40 48159 Münster Schulnummer 122087 jg-bez. Unterrichtsorganisation seit 2023/24	2021/22	44	2	51	2	33	2	27	1	155	7	22,1	104	67,1%
		2022/23	42	2	48	2	47	2	32	2	169	8	21,1	134	79,3%
		2023/24	48	2	44	2	44	2	45	2	181	8	22,6	137	75,7%
		2024/25	44	2	51	2	43	2	42	2	180	8	22,5	132	73,3%
		2025/26	51	2	47	2	46	2	43	2	187	8	23,4	141	75,4%

¹⁾Wenn der Unterricht jahrgangsübergreifend erteilt wird (JU), handelt es sich bei der Anzahl der Klassen je Jahrgang um rechnerische Werte.

²⁾Datenquellen der OGS-Zahlen für Greven und Münster sind eigene Erhebungen.

8.1 Grundschulen in der Stadtregion Münster - Münster

Lfd. Nr.	Grundschule	Schuljahr	1. Jahrgang		2. Jahrgang		3. Jahrgang		4. Jahrgang		gesamt		Ø Klassenfrequenzwert	OGS ²⁾	
			Sch.	Kl. ¹⁾	Sch.	Kl. ¹⁾	Sch.	Kl. ¹⁾	Sch.	Kl. ¹⁾	Sch.	Kl. ¹⁾		Sch.	Quote
31	Margaretenschule Gemeinschaftsgrundschule Laerer Landweg 153 48155 Münster Schulnummer 119805 jahrgangsbezogene Unterrichtsorganisation	2021/22	52	2	57	2	56	2	71	3	236	9	26,2	192	81,4%
		2022/23	55	2	53	2	57	2	54	2	219	8	27,4	182	83,1%
		2023/24	55	2	59	2	53	2	56	2	223	8	27,9	194	87,0%
		2024/25	41	2	59	2	55	2	55	2	210	8	26,3	190	90,5%
		2025/26	50	2	49	2	54	2	54	2	207	8	25,9	185	89,4%
32	Pleisterschule Katholische Grundschule An der Konradkirche 7 48155 Münster Schulnummer 122099 jahrgangsbezogene Unterrichtsorganisation	2021/22	33	2	24	1	38	2	26	1	121	6	20,2	56	46,3%
		2022/23	43	2	36	2	25	1	39	2	143	7	20,4	76	53,1%
		2023/24	37	2	51	2	32	2	25	1	145	7	20,7	81	55,9%
		2024/25	37	2	37	2	53	2	32	2	159	8	19,9	105	66,0%
		2025/26	49	2	36	2	38	2	53	2	176	8	22,0	130	73,9%
33	Astrid-Lindgren-Schule Gelmer Gemeinschaftsgrundschule Gelmerheide 3 48157 Münster Schulnummer 122063 jahrgangsüberggr. Unterrichtsorganisation	2021/22	30	1,5	26	1,5	31	1,5	36	1,5	123	6	20,5	71	57,7%
		2022/23	26	1,5	33	1,5	23	1,5	36	1,5	118	6	19,7	82	69,5%
		2023/24	26	1,5	28	1,5	34	1	23	1	111	5	22,2	85	76,6%
		2024/25	19	1	31	1	21	1	35	1	106	4	26,5	79	74,5%
		2025/26	27	1	20	1	32	1	20	1	99	4	24,8	69	69,7%
34	Kardinal-von-Galen-Schule Handorf Katholische Grundschule Ludwig-Wolker-Straße 13 48157 Münster Schulnummer 122014 jahrgangsbezogene Unterrichtsorganisation	2021/22	52	2	47	2	54	2	45	2	198	8	24,8	116	58,6%
		2022/23	52	2	54	2	45	2	52	2	203	8	25,4	132	65,0%
		2023/24	41	2	56	2	54	2	47	2	198	8	24,8	133	67,2%
		2024/25	45	2	42	2	55	2	53	2	195	8	24,4	136	69,7%
		2025/26	45	2	46	2	45	2	54	2	190	8	23,8	132	69,5%

¹⁾Wenn der Unterricht jahrgangsübergreifend erteilt wird (JU), handelt es sich bei der Anzahl der Klassen je Jahrgang um rechnerische Werte.

²⁾Datenquellen der OGS-Zahlen für Greven und Münster sind eigene Erhebungen.

8.1 Grundschulen in der Stadtregion Münster - Münster

Lfd. Nr.	Grundschule	Schuljahr	1. Jahrgang		2. Jahrgang		3. Jahrgang		4. Jahrgang		gesamt		Ø Klassenfrequenzwert	OGS ²⁾	
			Sch.	Kl. ¹⁾	Sch.	Kl. ¹⁾	Sch.	Kl. ¹⁾	Sch.	Kl. ¹⁾	Sch.	Kl. ¹⁾		Sch.	Quote
35	Matthias-Claudius-Schule Handorf Gemeinschaftsgrundschule Drostestraße 7 48157 Münster Schulnummer 122002 jahrgangsbezogene Unterrichtsorganisation	2021/22	44	2	51	2	37	2	46	2	178	8	22,3	122	68,5%
		2022/23	55	2	49	2	49	2	36	2	189	8	23,6	139	73,5%
		2023/24	48	2	59	2	45	2	48	2	200	8	25,0	130	65,0%
		2024/25	75	3	53	2	56	2	46	2	230	9	25,6	152	66,1%
		2025/26	54	2	77	3	48	2	57	2	236	9	26,2	152	64,4%
36	Grundschule York (gegründet 2025/26) Gemeinschaftsgrundschule Essexweg 2 48167 Münster Schulnummer 100230 jahrgangsübergr. Unterrichtsorganisation	2021/22	-	-	-	-	-	-	-	-	-	-	-	-	-
		2022/23	-	-	-	-	-	-	-	-	-	-	-	-	-
		2023/24	-	-	-	-	-	-	-	-	-	-	-	-	-
		2024/25	-	-	-	-	-	-	-	-	-	-	-	-	-
		2025/26	34	2	19	0,5	8	0,25	3	0,25	64	3	21,3	62	96,9%
37	Idaschule Katholische Grundschule Vörnste Esch 19 48167 Münster Schulnummer 119714 jahrgangsbezogene Unterrichtsorganisation	2021/22	85	4	93	4	84	4	71	3	333	15	22,2	204	61,3%
		2022/23	91	4	94	4	92	4	79	4	356	16	22,3	222	62,4%
		2023/24	97	4	107	4	99	4	101	4	404	16	25,3	254	62,9%
		2024/25	119	5	102	4	102	4	100	4	423	17	24,9	294	69,5%
		2025/26	65	3	112	5	95	4	93	4	365	16	22,8	256	70,1%
38	Annette-v.-Droste-Hülshoff-Sch. Angelm. Katholische Grundschule Höftestraße 4 48167 Münster Schulnummer 122166 jahrgangsbezogene Unterrichtsorganisation	2021/22	44	2	50	2	48	2	35	2	177	8	22,1	145	81,9%
		2022/23	44	2	57	2	40	2	46	2	187	8	23,4	145	77,5%
		2023/24	32	2	52	2	50	2	40	2	174	8	21,8	137	78,7%
		2024/25	57	3	39	2	45	2	44	2	185	9	20,6	148	80,0%
		2025/26	64	3	63	3	41	2	45	2	213	10	21,3	172	80,8%

¹⁾Wenn der Unterricht jahrgangsübergreifend erteilt wird (JU), handelt es sich bei der Anzahl der Klassen je Jahrgang um rechnerische Werte.

²⁾Datenquellen der OGS-Zahlen für Greven und Münster sind eigene Erhebungen.

8.1 Grundschulen in der Stadtregion Münster - Münster

Lfd. Nr.	Grundschule	Schuljahr	1. Jahrgang		2. Jahrgang		3. Jahrgang		4. Jahrgang		gesamt		Ø Klassenfrequenzwert	OGS ²⁾	
			Sch.	Kl. ¹⁾	Sch.	Kl. ¹⁾	Sch.	Kl. ¹⁾	Sch.	Kl. ¹⁾	Sch.	Kl. ¹⁾		Sch.	Quote
39	Eichendorffschule Angelmodde Gemeinschaftsgrundschule Eichendorffstraße 36 48167 Münster Schulnummer 122178 jahrgangsbezogene Unterrichtsorganisation	2021/22	67	3	78	3	55	3	41	2	241	11	21,9	234	97,1%
		2022/23	71	3	79	3	60	3	50	3	260	12	21,7	257	98,8%
		2023/24	76	3	79	3	72	3	62	3	289	12	24,1	286	99,0%
		2024/25	75	3	86	3	65	3	75	3	301	12	25,1	293	97,3%
		2025/26	68	3	85	3	65	3	62	3	280	12	23,3	279	99,6%
40	Nikolaischule Wolbeck Katholische Grundschule Am Wigbold 11 48167 Münster Schulnummer 122191 jahrgangsbezogene Unterrichtsorganisation	2021/22	87	4	74	3	78	3	100	4	339	14	24,2	223	65,8%
		2022/23	101	4	92	4	74	3	75	3	342	14	24,4	247	72,2%
		2023/24	79	3	99	4	91	4	73	3	342	14	24,4	242	70,8%
		2024/25	97	4	85	3	93	4	91	4	366	15	24,4	252	68,9%
		2025/26	98	4	102	4	74	3	93	4	367	15	24,5	245	66,8%
41	Grundschule Wolbeck-Nord (gegr. 2018/19) Gemeinschaftsgrundschule Grenkuhlenweg 21 48167 Münster Schulnummer 100065 jahrgangsüberggr. Unterrichtsorganisation	2021/22	49	2	55	2	52	2	-	-	156	6	26,0	118	75,6%
		2022/23	48	2	57	2	52	2	52	2	209	8	26,1	159	76,1%
		2023/24	67	3	60	3	47	2	52	2	226	10	22,6	180	79,6%
		2024/25	68	3	77	3	55	2	47	2	247	10	24,7	207	83,8%
		2025/26	47	3	81	3	70	3	56	2	254	11	23,1	211	83,1%
42	Marienschule Hilstrup Katholische Grundschule Loddenweg 12 48165 Münster Schulnummer 122051 jahrgangsbezogene Unterrichtsorganisation	2021/22	55	2	56	2	55	2	42	2	208	8	26,0	120	57,7%
		2022/23	56	2	56	2	53	2	55	2	220	8	27,5	132	60,0%
		2023/24	51	2	60	2	55	2	54	2	220	8	27,5	129	58,6%
		2024/25	48	2	55	2	59	2	55	2	217	8	27,1	136	62,7%
		2025/26	55	2	51	2	50	2	57	2	213	8	26,6	147	69,0%

¹⁾Wenn der Unterricht jahrgangsübergreifend erteilt wird (JU), handelt es sich bei der Anzahl der Klassen je Jahrgang um rechnerische Werte.

²⁾Datenquellen der OGS-Zahlen für Greven und Münster sind eigene Erhebungen.

8.1 Grundschulen in der Stadtregion Münster - Münster

Lfd. Nr.	Grundschule	Schuljahr	1. Jahrgang		2. Jahrgang		3. Jahrgang		4. Jahrgang		gesamt		Ø Klassenfrequenzwert	OGS ²⁾	
			Sch.	Kl. ¹⁾	Sch.	Kl. ¹⁾	Sch.	Kl. ¹⁾	Sch.	Kl. ¹⁾	Sch.	Kl. ¹⁾		Sch.	Quote
43	Clemensschule Hilstrup Katholische Grundschule Unckelstraße 19 48165 Münster Schulnummer 122040 jahrgangsübergr. Unterrichtsorganisation	2021/22	44	2	30	2	33	2	28	1	135	6	22,5	79	58,5%
		2022/23	46	2	50	2	27	1	43	2	166	7	23,7	89	53,6%
		2023/24	42	2	56	2	42	2	27	1	167	7	23,9	107	64,1%
		2024/25	42	2	59	2	47	2	46	2	194	8	24,3	129	66,5%
		2025/26	50	2	53	2	49	2	50	2	202	8	25,3	134	66,3%
44	Paul-Gerhardt-Schule Hilstrup Gemeinschaftsgrundschule Kardinalstraße 25 48165 Münster Schulnummer 122026 jahrgangsbezogene Unterrichtsorganisation	2021/22	58	2	50	2	51	2	56	2	215	8	26,9	161	74,9%
		2022/23	50	2	71	3	46	2	52	2	219	9	24,3	180	82,2%
		2023/24	50	2	56	2	59	3	46	2	211	9	23,4	174	82,5%
		2024/25	50	2	56	2	50	2	61	3	217	9	24,1	176	81,1%
		2025/26	51	2	51	2	52	2	48	2	202	8	25,3	169	83,7%
45	Ludgerusschule Hilstrup Katholische Grundschule An der Alten Kirche 161 48165 Münster Schulnummer 122038 jahrgangsbezogene Unterrichtsorganisation	2021/22	110	4	115	4	107	4	106	4	438	16	27,4	296	67,6%
		2022/23	123	5	116	4	109	4	109	4	457	17	26,9	310	67,8%
		2023/24	107	4	128	5	114	4	102	4	451	17	26,5	295	65,4%
		2024/25	108	4	110	4	120	5	113	4	451	17	26,5	291	64,5%
		2025/26	94	4	113	4	94	4	123	5	424	17	24,9	302	71,2%
46	Davertschule Amelsbüren Katholische Grundschule Zum Häpper 10 48163 Münster Schulnummer 121990 jahrgangsbezogene Unterrichtsorganisation	2021/22	73	3	59	3	40	2	75	3	247	11	22,5	91	36,8%
		2022/23	70	3	77	3	56	3	43	2	246	11	22,4	110	44,7%
		2023/24	61	3	74	3	70	3	51	3	256	12	21,3	109	42,6%
		2024/25	57	3	66	3	72	3	62	3	257	12	21,4	104	40,5%
		2025/26	57	3	64	3	61	3	66	3	248	12	20,7	125	50,4%

¹⁾Wenn der Unterricht jahrgangsübergreifend erteilt wird (JU), handelt es sich bei der Anzahl der Klassen je Jahrgang um rechnerische Werte.

²⁾Datenquellen der OGS-Zahlen für Greven und Münster sind eigene Erhebungen.

8.1 Grundschulen in der Stadtregion Münster - Münster

Lfd. Nr.	Grundschule	Schuljahr	1. Jahrgang		2. Jahrgang		3. Jahrgang		4. Jahrgang		gesamt		Ø Klassenfrequenzwert	OGS ²⁾	
			Sch.	Kl. ¹⁾	Sch.	Kl. ¹⁾	Sch.	Kl. ¹⁾	Sch.	Kl. ¹⁾	Sch.	Kl. ¹⁾		Sch.	Quote
47	Grundschule Loevelingloh Katholische Grundschule Wiedastraße 114 48163 Münster Schulnummer 121988 jahrgangsbezogene Unterrichtsorganisation	2021/22	28	1	29	1	27	1	28	1	112	4	28,0	57	50,9%
		2022/23	26	1	31	1	26	1	30	1	113	4	28,3	57	50,4%
		2023/24	25	1	27	1	31	1	26	1	109	4	27,3	53	48,6%
		2024/25	22	1	26	1	27	1	31	1	106	4	26,5	54	50,9%
		2025/26	19	1	23	1	24	1	28	1	94	4	23,5	52	55,3%

¹⁾Wenn der Unterricht jahrgangsübergreifend erteilt wird (JU), handelt es sich bei der Anzahl der Klassen je Jahrgang um rechnerische Werte.

²⁾Datenquellen der OGS-Zahlen für Greven und Münster sind eigene Erhebungen.

8.2 Übergänge von einer Grundschule in die Jahrgänge 5 bis 7 einer weiterführenden Schule in Nordrhein-Westfalen

Ort	Schuljahr	Gesamt	Schulformempfehlung						Übergang						
			Hauptschule	Hauptschule – bedingt Realschule	Realschule	Realschule – bedingt Gymnasium	Gymnasium	Kein Eintrag/keine Empfehlung	Hauptschule	Realschule	PRIMUS-Schule	Sekundar-/Gemeinschaftsschule	Gesamtschule	Gymnasium	Sonstige (Förderschule, Freie Waldorfschule)
Gesamt	Gesamt	8.933	555	479	2.298	1.284	3.884	433	268	1.605	21	764	1.905	4.317	53
		100,0%	6,2%	5,4%	25,7%	14,4%	43,5%	4,8%	3,0%	18,0%	0,2%	8,6%	21,3%	48,3%	0,6%
	2024/25	4.357	.	234	1.132	665	1.842	.	136	787	13	349	952	2.096	24
		100,0%	.	5,4%	26,0%	15,3%	42,3%	.	3,1%	18,1%	0,3%	8,0%	21,8%	48,1%	0,6%
	2025/26	4.576	.	245	1.166	619	2.042	.	132	818	8	415	953	2.221	29
100,0%		.	5,4%	25,5%	13,5%	44,6%	.	2,9%	17,9%	0,2%	9,1%	20,8%	48,5%	0,6%	
Münster	Gesamt	5.037	214	241	1.123	731	2.447	281	175	1.022	21	43	1.045	2.698	33
		100,0%	4,2%	4,8%	22,3%	14,5%	48,6%	5,6%	3,5%	20,3%	0,4%	0,9%	20,7%	53,6%	0,7%
	2024/25	2.467	108	115	564	375	1.176	129	85	497	13	16	533	1.311	12
		100,0%	4,4%	4,7%	22,9%	15,2%	47,7%	5,2%	3,4%	20,1%	0,5%	0,6%	21,6%	53,1%	0,5%
	2025/26	2.570	106	126	559	356	1.271	152	90	525	8	27	512	1.387	21
100,0%		4,1%	4,9%	21,8%	13,9%	49,5%	5,9%	3,5%	20,4%	0,3%	1,1%	19,9%	54,0%	0,8%	

Abweichend von der Verfahrensweise von IT.NRW werden bei der Ermittlung der Anteile nur die Schüler*innen berücksichtigt, die in einer weiterführenden Schule in NRW aufgenommen wurden (nicht die Anzahl der Schüler*innen in den Abschlussklassen der Grundschulen im Vorjahr).

Zahlen, die kleiner als 3 sind, wurden durch Punkte ersetzt. An einigen Stellen war es erforderlich, die nächstniedrigen Werte ebenfalls zu ersetzen, um eine Rückrechnung auszuschließen.

8.3 Freie Waldorfschule in Münster e.V. ¹⁾

Lfd. Nr.	Freie Waldorfschule Primarstufe	Schuljahr	1. Jahrgang		2. Jahrgang		3. Jahrgang		4. Jahrgang		gesamt		Ø Klassenfrequenzwert
			Sch.	Kl.	Sch.	Kl.	Sch.	Kl.	Sch.	Kl.	Sch.	Kl.	
1	Freie Waldorfschule in Münster e. V. Rudolf-Steiner-Weg 11 48149 Münster Schulnummer 188591 privat	2021/22	47	1	32	1	28	1	28	1	135	4	33,8
		2022/23	45	1	33	1	32	1	33	1	143	4	35,8
		2023/24	58	3	32	1	34	1	34	1	158	6	26,3
		2024/25	42	2	48	2	33	1	35	1	158	6	26,3
		2025/26	50	2	31	1	48	2	36	1	165	6	27,5

Lfd. Nr.	Freie Waldorfschule Sekundarstufe I	Schuljahr	5. Jahrgang		6. Jahrgang		7. Jahrgang		8. Jahrgang		9. Jahrgang		10. Jahrgang		11. Jahrgang		gesamt Sekundarstufe I		Ø Klassenfrequenzwert
			Sch.	Kl.	Sch.	Kl.	Sch.	Kl.	Sch.	Kl.	Sch.	Kl.	Sch.	Kl.	Sch.	Kl.	Sch.	Kl.	
1	Freie Waldorfschule in Münster e. V. Rudolf-Steiner-Weg 11 48149 Münster Schulnummer 188591 privat	2021/22	35	1	34	1	32	1	33	1	31	1	31	1	34	1	230	7	32,9
		2022/23	28	1	34	1	38	1	36	1	50	2	35	1	28	1	249	8	31,1
		2023/24	33	1	36	1	33	1	39	1	34	1	52	2	33	1	260	8	32,5
		2024/25	31	1	31	1	35	1	33	1	43	1	36	1	47	2	256	8	32,0
		2025/26	29	1	32	1	30	1	35	1	35	1	44	2	33	1	238	8	29,8

Lfd. Nr.	Freie Waldorfschule Sekundarstufe II	Schuljahr	12. Jahrgang		13. Jahrgang		gesamt Sekundarstufe II		gesamt alle Schulstufen	
			Sch.	Kl.	Sch.	Kl.	Sch.	Kl.	Sch.	Kl.
1	Freie Waldorfschule in Münster e. V. Rudolf-Steiner-Weg 11 48149 Münster Schulnummer 188591 privat	2021/22	15	1	21	1	36	2	401	13
		2022/23	21	1	13	1	34	2	426	14
		2023/24	13	1	21	1	34	2	452	16
		2024/25	22	1	11	1	33	2	447	16
		2025/26	35	1	18	1	53	2	456	16

¹⁾Die Anzahl der Schüler*innen der Freien Waldorfschule ist nicht in den Gesamtsummen der Schüler*innen der anderen Schulformen enthalten.

8.4 PRIMUS-Schule in der Stadt Münster

Lfd. Nr.	PRIMUS-Schule Primarstufe	Schuljahr	1. Jahrgang	2. Jahrgang	3. Jahrgang	4. Jahrgang	gesamt
			Sch.	Sch.	Sch.	Sch.	Sch.
2	PRIMUS-Schule Münster Hogenbergstraße 160 48153 Münster Schulnummer 198602 jahrgangsübergreifende Unterrichtsorganisation	2021/22	51	68	56	35	210
		2022/23	43	78	44	55	220
		2023/24	37	79	36	42	194
		2024/25	49	62	48	40	199
		2025/26	36	68	45	44	193

Lfd. Nr.	PRIMUS-Schule Sekundarstufe I	Schuljahr	5. Jahrgang	6. Jahrgang	7. Jahrgang	8. Jahrgang	9. Jahrgang	10. Jahrgang	gesamt Sek I	gesamt Primarstufe u. Sekundarstufe I		Ø Klassenfrequenzwert
			Sch.	Sch.	Sch.	Sch.	Sch.	Sch.	Sch.	Sch.	Kl.	
2	PRIMUS-Schule Münster Grevingstraße 24 48151 Münster Schulnummer 198602 jahrgangsübergreifende Unterrichtsorganisation bis einschließlich Jahrgang 9	2021/22	58	45	52	48	56	58	317	527	23	22,9
		2022/23	48	56	51	49	51	50	305	525	23	22,8
		2023/24	49	54	53	45	48	51	300	494	23	21,5
		2024/25	52	45	47	46	43	47	280	479	23	20,8
		2025/26	57	46	47	47	50	45	292	485	23	21,1

¹⁾Die Anzahl der Schüler*innen der PRIMUS-Schule ist nicht in den Gesamtsummen der Schüler*innen der anderen Schulformen enthalten.

8.5 Weiterführende Schulen in der Stadtregion Münster - Münster

Lfd. Nr.	Weiterführende Schulen	Schul-jahr	5. Jahrgang		6. Jahrgang		7. Jahrgang		8. Jahrgang		9. Jahrgang		10. Jahrgang		gesamt Sek I			EF	Q1	Q2	gesamt Sek II	gesamt Sek I und II
			Sch.	Kl.	Sch.	Kl.	Sch.	Kl.	Sch.	Kl.	Sch.	Kl.	Sch.	Kl.	Sch.	Kl.	Ø	Sch.	Sch.	Sch.	Sch.	Sch.
Stadtregion Münster gesamt	2021/22	4.296	164	4.240	162	4.173	157	4.262	162	4.250	165	2.399	102	23.620	912	25,90	2.327	2.224	2.124	6.675	30.295	
	2022/23	4.205	156	4.411	164	4.295	165	4.349	159	4.372	163	2.360	96	23.992	903	26,57	2.386	2.175	2.068	6.594	30.589	
	2023/24	4.348	162	4.306	158	4.452	167	4.378	168	4.409	163	4.002	164	25.895	982	26,37	611	2.238	2.048	4.877	30.892	
	2024/25	4.415	163	4.415	162	4.359	160	4.518	168	4.423	168	4.048	158	26.178	979	26,74	2.113	571	2.086	4.901	31.057	
	2025/26	4.623	170	4.467	167	4.421	165	4.403	165	4.558	169	4.089	167	26.561	1.003	26,48	2.221	2.111	519	4.851	31.412	
Münster gesamt	2021/22	2.617	98	2.640	98	2.557	96	2.595	99	2.628	101	1.265	55	14.302	547	26,15	1.713	1.580	1.577	4.870	19.172	
	2022/23	2.555	94	2.686	98	2.654	101	2.660	98	2.646	99	1.262	52	14.463	542	26,68	1.781	1.616	1.497	4.859	19.325	
	2023/24	2.699	100	2.634	95	2.718	101	2.719	103	2.692	100	2.382	99	15.844	598	26,49	453	1.669	1.529	3.631	19.595	
	2024/25	2.743	101	2.739	101	2.675	97	2.757	102	2.708	102	2.508	98	16.130	601	26,84	1.520	438	1.582	3.671	19.779	
	2025/26	2.833	103	2.771	102	2.734	102	2.704	101	2.739	102	2.558	103	16.339	613	26,65	1.654	1.576	406	3.636	19.975	

*Die Anzahl der Schüler*innen der PRIMUS-Schule und der Freien Waldorfschulen ist nicht in den Gesamtsummen enthalten.

8.5 Weiterführende Schulen in der Stadtregion Münster - Münster

Lfd. Nr.	Weiterführende Schulen	Schul-jahr	5. Jahrgang		6. Jahrgang		7. Jahrgang		8. Jahrgang		9. Jahrgang		10. Jahrgang		gesamt Sek I			EF	Q1	Q2	gesamt Sek II	gesamt Sek I und II
			Sch.	Kl.	Sch.	Kl.	Sch.	Kl.	Sch.	Kl.	Sch.	Kl.	Sch.	Kl.	Sch.	Kl.	Ø	Sch.	Sch.	Sch.	Sch.	Sch.
Hauptschulen Münster gesamt		2021/22	115	6	148	7	168	8	170	8	243	10	188	11	1.032	50	20,64	-	-	-	-	1.032
		2022/23	115	6	122	6	198	9	205	8	201	9	183	10	1.024	48	21,33	-	-	-	-	1.024
		2023/24	107	5	127	6	177	9	215	10	230	11	151	8	1.007	49	20,55	-	-	-	-	1.007
		2024/25	92	5	131	6	182	7	224	9	245	10	165	8	1.039	45	23,09	-	-	-	-	1.039
		2025/26	98	5	114	6	183	8	219	9	231	9	173	10	1.018	47	21,66	-	-	-	-	1.018
1	Hauptschule Coerde Dachleite 32-36 48157 Münster Schulnummer 194268 Ganztagsschule	2021/22	22	1	40	2	36	2	38	2	49	3	37	2	222	12	18,50	-	-	-	-	222
		2022/23	21	1	19	1	47	2	44	2	40	2	37	2	208	10	20,80	-	-	-	-	208
		2023/24	25	1	26	1	27	2	50	3	51	3	34	2	213	12	17,75	-	-	-	-	213
		2024/25	19	1	31	2	37	2	37	2	56	3	45	2	225	12	18,75	-	-	-	-	225
		2025/26	21	1	24	1	39	2	50	2	42	2	47	3	223	11	20,27	-	-	-	-	223
2	Hauptschule Hilstrup Westfalenstraße 199 48165 Münster Schulnummer 144800	2021/22	29	2	41	2	47	2	51	2	83	3	55	3	306	14	21,86	-	-	-	-	306
		2022/23	37	2	35	2	60	3	56	2	63	3	58	2	309	14	22,07	-	-	-	-	309
		2023/24	20	1	40	2	66	3	66	3	69	3	43	2	304	14	21,71	-	-	-	-	304
		2024/25	20	1	30	1	58	2	73	3	85	3	40	2	306	12	25,50	-	-	-	-	306
		2025/26	26	1	25	1	48	2	70	3	75	3	47	2	291	12	24,25	-	-	-	-	291
3	Hauptschule Wolbeck Von-Holte-Straße 56 48167 Münster Schulnummer 188554 Ganztagsschule	2021/22	16	1	26	1	34	2	37	2	53	2	46	3	212	11	19,27	-	-	-	-	212
		2022/23	18	1	18	1	36	2	51	2	48	2	39	3	210	11	19,09	-	-	-	-	210
		2023/24	17	1	18	1	30	2	46	2	51	3	30	2	192	11	17,45	-	-	-	-	192
		2024/25	27	1	19	1	27	1	51	2	45	2	40	2	209	9	23,22	-	-	-	-	209
		2025/26	19	1	27	2	35	2	35	2	54	2	27	2	197	11	17,91	-	-	-	-	197
4	Waldschule Kinderhaus Hauptschule Große Wiese 14 48159 Münster Schulnummer 143777 Ganztagsschule	2021/22	48	2	41	2	51	2	44	2	58	2	50	3	292	13	22,46	-	-	-	-	292
		2022/23	39	2	50	2	55	2	54	2	50	2	49	3	297	13	22,85	-	-	-	-	297
		2023/24	45	2	43	2	54	2	53	2	59	2	44	2	298	12	24,83	-	-	-	-	298
		2024/25	26	2	51	2	60	2	63	2	59	2	40	2	299	12	24,92	-	-	-	-	299
		2025/26	32	2	38	2	61	2	64	2	60	2	52	3	307	13	23,62	-	-	-	-	307

*Die Anzahl der Schüler*innen der PRIMUS-Schule und der Freien Waldorfschulen ist nicht in den Gesamtsummen enthalten.

8.5 Weiterführende Schulen in der Stadtregion Münster - Münster

Lfd. Nr.	Weiterführende Schulen	Schul-jahr	5. Jahrgang		6. Jahrgang		7. Jahrgang		8. Jahrgang		9. Jahrgang		10. Jahrgang		gesamt Sek I			EF	Q1	Q2	gesamt Sek II	gesamt Sek I und II
			Sch.	Kl.	Sch.	Kl.	Sch.	Kl.	Sch.	Kl.	Sch.	Kl.	Sch.	Kl.	Sch.	Kl.	Ø	Sch.	Sch.	Sch.	Sch.	Sch.
Realschulen Münster gesamt		2021/22	527	21	531	20	530	20	518	20	503	19	518	22	3.127	122	25,63	-	-	-	-	3.127
		2022/23	480	18	551	21	511	20	543	20	526	20	479	19	3.090	118	26,19	-	-	-	-	3.090
		2023/24	594	22	509	19	552	21	539	20	560	20	497	20	3.251	122	26,65	-	-	-	-	3.251
		2024/25	519	19	596	22	507	20	552	21	531	20	493	20	3.198	122	26,21	-	-	-	-	3.198
		2025/26	529	19	519	19	569	22	527	20	540	21	485	20	3.169	121	26,19	-	-	-	-	3.169
5	Erich-Klausener-Schule Realschule Bismarckallee 55 48151 Münster Schulnummer 161214	2021/22	111	4	87	3	92	3	108	4	90	3	113	4	601	21	28,62	-	-	-	-	601
		2022/23	100	4	114	4	90	3	83	3	104	4	88	3	579	21	27,57	-	-	-	-	579
		2023/24	118	4	106	4	117	4	89	3	89	3	116	4	635	22	28,86	-	-	-	-	635
		2024/25	117	4	118	4	108	4	112	4	84	3	86	3	625	22	28,41	-	-	-	-	625
		2025/26	114	4	115	4	118	4	109	4	113	4	78	3	647	23	28,13	-	-	-	-	647
6	Erna-de-Vries-Realschule Spichernstraße 17 48153 Münster Schulnummer 161226	2021/22	62	3	77	3	76	3	66	3	84	3	57	3	422	18	23,44	-	-	-	-	422
		2022/23	55	2	72	3	74	3	82	3	78	3	72	3	433	17	25,47	-	-	-	-	433
		2023/24	74	3	63	3	80	3	87	3	84	3	50	3	438	18	24,33	-	-	-	-	438
		2024/25	54	2	78	3	67	3	78	3	73	3	53	2	403	16	25,19	-	-	-	-	403
		2025/26	54	2	56	2	73	3	78	3	74	3	62	3	397	16	24,81	-	-	-	-	397
7	Geschwister-Scholl-Realschule Von-Humboldt-Straße 14 48159 Münster Schulnummer 183301 Ganztagsschule	2021/22	105	4	80	3	77	3	78	3	82	3	67	3	489	19	25,74	-	-	-	-	489
		2022/23	108	4	107	4	78	3	80	3	74	3	79	3	526	20	26,30	-	-	-	-	526
		2023/24	108	4	111	4	107	4	83	3	82	3	64	3	555	21	26,43	-	-	-	-	555
		2024/25	87	3	101	4	101	4	96	4	79	3	75	3	539	21	25,67	-	-	-	-	539
		2025/26	83	3	86	3	102	4	100	4	95	4	73	3	539	21	25,67	-	-	-	-	539
8	Johannes-Gutenberg-Realschule Am Klosterwald 30 48165 Münster Schulnummer 161639	2021/22	95	4	112	4	96	4	86	3	83	4	88	4	560	23	24,35	-	-	-	-	560
		2022/23	81	3	99	4	99	4	105	4	84	3	85	4	553	22	25,14	-	-	-	-	553
		2023/24	107	4	86	3	96	4	98	4	115	4	83	3	585	22	26,59	-	-	-	-	585
		2024/25	95	4	111	4	91	4	103	4	100	4	91	4	591	24	24,63	-	-	-	-	591
		2025/26	110	4	98	4	91	4	99	4	96	4	91	4	585	24	24,38	-	-	-	-	585

*Die Anzahl der Schüler*innen der PRIMUS-Schule und der Freien Waldorfschulen ist nicht in den Gesamtsummen enthalten.

8.5 Weiterführende Schulen in der Stadtregion Münster - Münster

Lfd. Nr.	Weiterführende Schulen	Schul-jahr	5. Jahrgang		6. Jahrgang		7. Jahrgang		8. Jahrgang		9. Jahrgang		10. Jahrgang		gesamt Sek I			EF	Q1	Q2	gesamt Sek II	gesamt Sek I und II
			Sch.	Kl.	Sch.	Kl.	Sch.	Kl.	Sch.	Kl.	Sch.	Kl.	Sch.	Kl.	Sch.	Kl.	Ø	Sch.	Sch.	Sch.	Sch.	Sch.
9	Realschule im Kreuzviertel Finkenstraße 76 48147 Münster Schulnummer 161240	2021/22	86	3	103	4	111	4	99	4	87	3	99	4	585	22	26,59	-	-	-	-	585
		2022/23	81	3	88	3	105	4	113	4	106	4	81	3	574	21	27,33	-	-	-	-	574
		2023/24	82	3	86	3	84	3	109	4	110	4	104	4	575	21	27,38	-	-	-	-	575
		2024/25	82	3	85	3	85	3	83	3	118	4	114	4	567	20	28,35	-	-	-	-	567
		2025/26	85	3	84	3	85	3	83	3	84	3	111	4	532	19	28,00	-	-	-	-	532
10	Realschule Wolbeck Von-Holte-Straße 56 48167 Münster Schulnummer 185220	2021/22	68	3	72	3	78	3	81	3	77	3	94	4	470	19	24,74	-	-	-	-	470
		2022/23	55	2	71	3	65	3	80	3	80	3	74	3	425	17	25,00	-	-	-	-	425
		2023/24	105	4	57	2	68	3	73	3	80	3	80	3	463	18	25,72	-	-	-	-	463
		2024/25	84	3	103	4	55	2	80	3	77	3	74	4	473	19	24,89	-	-	-	-	473
		2025/26	83	3	80	3	100	4	58	2	78	3	70	3	469	18	26,06	-	-	-	-	469
11	Friedensreich-Hundertwasser-Sekundarschule Tilbecker Straße 24 48161 Münster Schulnummer 197166 geschlossen	2021/22	-	-	-	-	56	3	63	3	87	4	50	3	256	13	19,69	-	-	-	-	256
		2022/23	-	-	-	-	-	-	60	2	69	3	80	4	209	9	23,22	-	-	-	-	209
		2023/24	-	-	-	-	-	-	-	-	66	2	59	3	125	5	25,00	-	-	-	-	125
		2024/25	-	-	-	-	-	-	-	-	-	-	54	3	54	3	18,00	-	-	-	-	54
		2025/26	-	-	-	-	-	-	-	-	-	-	-	-	-	-	-	-	-	-	-	-

*Die Anzahl der Schüler*innen der PRIMUS-Schule und der Freien Waldorfschulen ist nicht in den Gesamtsummen enthalten.

8.5 Weiterführende Schulen in der Stadtregion Münster - Münster

Lfd. Nr.	Weiterführende Schulen	Schul-jahr	5. Jahrgang		6. Jahrgang		7. Jahrgang		8. Jahrgang		9. Jahrgang		10. Jahrgang		gesamt Sek I			EF	Q1	Q2	gesamt Sek II	gesamt Sek I und II
			Sch.	Kl.	Sch.	Kl.	Sch.	Kl.	Sch.	Kl.	Sch.	Kl.	Sch.	Kl.	Sch.	Kl.	Ø	Sch.	Sch.	Sch.	Sch.	Sch.
Gymnasien Münster gesamt		2021/22	1.509	54	1.491	54	1.391	50	1.416	52	1.353	52	85	3	7.245	265	27,34	1.479	1.390	1.362	4.231	11.476
		2022/23	1.499	53	1.539	54	1.472	55	1.421	52	1.406	51	80	3	7.417	268	27,68	1.460	1.404	1.327	4.156	11.576
		2023/24	1.533	56	1.537	53	1.507	54	1.483	55	1.392	51	1.245	52	8.697	321	27,09	148	1.370	1.332	2.830	11.647
		2024/25	1.552	56	1.542	56	1.511	53	1.482	54	1.444	54	1.373	51	8.904	324	27,48	1.210	147	1.311	2.799	11.681
		2025/26	1.631	58	1.555	56	1.515	55	1.473	54	1.456	54	1.433	55	9.063	332	27,30	1.359	1.289	131	2.779	11.842
12	Annette-von-Droste-Hülshoff-Gymnasium Grüne Gasse 38-40 48143 Münster Schulnummer 167836	2021/22	143	5	144	5	136	5	137	5	133	5	-	-	693	25	27,72	149	147	150	446	1.139
		2022/23	142	5	143	5	142	5	134	5	135	5	-	-	696	25	27,84	136	136	139	411	1.107
		2023/24	133	5	138	5	141	5	138	5	132	5	134	5	816	30	27,20	-	124	131	255	1.071
		2024/25	124	5	133	5	131	5	137	5	136	5	133	5	794	30	26,47	140	-	122	262	1.056
		2025/26	150	5	127	5	131	5	127	5	136	5	136	5	807	30	26,90	142	136	-	278	1.085
13	Freiherr-vom-Stein-Gymnasium Dieckmannstraße 141 48159 Münster Schulnummer 167915	2021/22	140	5	122	5	122	4	116	5	115	4	-	-	615	23	26,74	116	110	109	335	950
		2022/23	147	5	142	5	113	5	122	5	108	4	-	-	632	24	26,33	111	114	104	329	961
		2023/24	137	5	151	5	135	5	119	5	117	5	107	4	766	29	26,41	-	105	106	211	977
		2024/25	144	5	136	5	141	5	132	5	122	5	107	5	782	30	26,07	105	-	104	209	991
		2025/26	142	5	143	5	138	5	135	5	134	5	116	5	808	30	26,93	107	101	-	208	1.016
14	Geschwister-Scholl-Gymnasium Von-Humboldt-Straße 14 48159 Münster Schulnummer 183684 Ganztagsschule	2021/22	74	3	71	3	48	2	49	2	81	3	85	3	408	16	25,50	63	82	83	228	636
		2022/23	79	3	75	3	71	3	49	2	55	2	80	3	409	16	25,56	81	65	76	222	631
		2023/24	72	3	79	3	68	3	70	3	51	2	52	2	392	16	24,50	75	73	64	212	604
		2024/25	87	3	76	3	79	3	68	3	67	3	52	2	429	17	25,24	59	72	64	195	624
		2025/26	89	3	86	3	70	3	80	3	62	3	66	3	453	18	25,17	58	57	68	183	636
15	Gymnasium Paulinum Am Stadtgraben 30 48143 Münster Schulnummer 167850	2021/22	110	4	118	4	114	4	107	4	99	4	-	-	548	20	27,40	119	83	118	320	868
		2022/23	106	4	117	4	119	4	117	4	114	4	-	-	573	20	28,65	103	118	80	301	874
		2023/24	110	4	120	4	119	4	120	4	111	4	109	4	689	24	28,71	-	96	108	204	893
		2024/25	107	4	116	4	103	4	118	4	111	4	110	4	665	24	27,71	101	-	94	195	860
		2025/26	122	5	110	4	114	4	102	4	118	4	109	4	675	25	27,00	104	95	-	199	874

*Die Anzahl der Schüler*innen der PRIMUS-Schule und der Freien Waldorfschulen ist nicht in den Gesamtsummen enthalten.

8.5 Weiterführende Schulen in der Stadtregion Münster - Münster

Lfd. Nr.	Weiterführende Schulen	Schul-jahr	5. Jahrgang		6. Jahrgang		7. Jahrgang		8. Jahrgang		9. Jahrgang		10. Jahrgang		gesamt Sek I			EF	Q1	Q2	gesamt Sek II	gesamt Sek I und II
			Sch.	Kl.	Sch.	Kl.	Sch.	Kl.	Sch.	Kl.	Sch.	Kl.	Sch.	Kl.	Sch.	Kl.	Ø	Sch.	Sch.	Sch.	Sch.	Sch.
16	Gymnasium St. Mauritz Wersebeckmannweg 81 48155 Münster Schulnummer 168233 Ganztagsschule privat	2021/22	95	3	90	3	93	3	90	3	84	3	-	-	452	15	30,13	111	98	72	281	733
		2022/23	92	3	95	3	89	3	93	3	87	3	-	-	456	15	30,40	90	98	96	284	740
		2023/24	90	3	91	3	95	3	89	3	93	3	86	3	544	18	30,22	-	89	92	181	725
		2024/25	90	3	90	3	92	3	93	3	91	3	94	3	550	18	30,56	79	-	84	163	713
		2025/26	90	3	91	3	89	3	90	3	95	3	89	3	544	18	30,22	92	75	-	167	711
17	Gymnasium Wolbeck Von-Holte-Straße 56 48167 Münster Schulnummer 168245	2021/22	108	4	101	4	115	4	96	4	93	4	-	-	513	20	25,65	120	101	111	332	845
		2022/23	115	4	110	4	106	4	110	4	94	4	-	-	535	20	26,75	100	109	99	308	843
		2023/24	120	4	118	4	105	4	105	4	114	4	91	4	653	24	27,21	-	90	104	194	847
		2024/25	116	4	122	4	115	4	100	4	96	4	113	4	662	24	27,58	77	-	83	160	822
		2025/26	141	5	118	4	121	4	111	4	101	4	93	4	685	25	27,40	102	72	-	174	859
18	Immanuel-Kant-Gymnasium Westfalenstraße 203 48165 Münster Schulnummer 184676	2021/22	108	4	107	4	57	2	75	3	101	4	-	-	448	17	26,35	69	56	77	202	650
		2022/23	102	4	106	4	105	4	58	2	75	3	-	-	446	17	26,24	106	58	57	221	667
		2023/24	124	5	106	4	108	4	102	4	57	2	72	3	569	22	25,86	-	99	51	150	719
		2024/25	105	4	129	5	107	4	106	4	101	4	58	2	606	23	26,35	66	-	93	159	765
		2025/26	119	4	113	4	124	5	105	4	97	4	96	4	654	25	26,16	63	61	-	124	778
19	Johann-Conrad-Schlaun-Gymnasium Sonnenstraße 18 48143 Münster Schulnummer 167873	2021/22	58	2	42	2	53	2	92	3	56	3	-	-	301	12	25,08	51	66	48	165	466
		2022/23	53	2	59	2	49	3	66	3	82	3	-	-	309	13	23,77	63	49	61	173	482
		2023/24	47	2	54	2	56	2	57	3	59	2	76	3	349	14	24,93	73	55	48	176	525
		2024/25	56	2	41	2	55	2	53	2	37	2	51	2	293	12	24,42	68	75	52	195	488
		2025/26	80	3	56	2	45	2	54	2	49	2	34	2	318	13	24,46	53	66	63	182	500
20	Kardinal-von-Galen-Gymnasium Zum Roten Berge 25 48165 Münster Schulnummer 168221	2021/22	124	4	124	4	124	4	125	4	121	4	-	-	618	20	30,90	133	128	140	401	1.019
		2022/23	125	4	126	4	122	4	128	4	121	4	-	-	622	20	31,10	147	124	122	393	1.015
		2023/24	124	4	124	4	131	4	120	4	126	4	119	4	744	24	31,00	-	143	124	267	1.011
		2024/25	125	4	121	4	125	4	128	4	121	4	126	4	746	24	31,08	130	-	140	270	1.016
		2025/26	124	4	124	4	123	4	124	4	127	4	122	4	744	24	31,00	132	129	-	261	1.005

*Die Anzahl der Schüler*innen der PRIMUS-Schule und der Freien Waldorfschulen ist nicht in den Gesamtsummen enthalten.

8.5 Weiterführende Schulen in der Stadtregion Münster - Münster

Lfd. Nr.	Weiterführende Schulen	Schul-jahr	5. Jahrgang		6. Jahrgang		7. Jahrgang		8. Jahrgang		9. Jahrgang		10. Jahrgang		gesamt Sek I			EF	Q1	Q2	gesamt Sek II	gesamt Sek I und II
			Sch.	Kl.	Sch.	Kl.	Sch.	Kl.	Sch.	Kl.	Sch.	Kl.	Sch.	Kl.	Sch.	Kl.	Ø	Sch.	Sch.	Sch.	Sch.	Sch.
21	Marienschule - Gymnasium für Mädchen Hermannstraße 21 48151 Münster Schulnummer 167903 privat	2021/22	74	3	114	4	99	4	113	4	117	4	-	-	517	19	27,21	103	113	94	310	827
		2022/23	70	3	77	3	114	4	103	4	114	4	-	-	478	18	26,56	119	100	105	324	802
		2023/24	118	5	76	3	78	3	115	4	103	4	109	4	599	23	26,04	-	119	96	215	814
		2024/25	95	4	122	5	78	3	80	3	110	4	104	4	589	23	25,61	103	-	117	220	809
		2025/26	96	4	96	4	123	4	80	3	79	3	113	4	587	22	26,68	100	98	-	198	785
22	Pascal-Gymnasium Uppenkampstiege 17 48147 Münster Schulnummer 167885	2021/22	108	4	114	4	89	4	104	4	93	4	-	-	508	20	25,40	99	106	117	322	830
		2022/23	117	4	114	4	112	4	97	4	113	4	-	-	553	20	27,65	109	102	104	315	868
		2023/24	134	5	121	4	108	4	115	4	93	4	121	5	692	26	26,62	-	106	101	207	899
		2024/25	132	5	136	5	115	4	108	4	119	4	95	4	705	26	27,12	125	-	104	229	934
		2025/26	131	5	128	5	130	5	116	4	101	4	126	5	732	28	26,14	109	118	-	227	959
23	Ratsgymnasium Bohlweg 7 48147 Münster Schulnummer 167848 Ganztagsschule	2021/22	117	4	115	4	109	4	82	3	58	2	-	-	481	17	28,29	97	77	66	240	721
		2022/23	118	4	119	4	112	4	110	4	85	3	-	-	544	19	28,63	62	82	73	217	761
		2023/24	120	4	120	4	113	4	115	4	110	4	84	3	662	23	28,78	-	53	80	133	795
		2024/25	119	4	116	4	122	4	115	4	115	4	108	4	695	24	28,96	81	-	47	128	823
		2025/26	119	4	116	4	109	4	113	4	110	4	117	4	684	24	28,50	94	69	-	163	847
24	Schillergymnasium Gertrudensstraße 5 48149 Münster Schulnummer 167848	2021/22	110	4	111	4	114	4	109	4	98	4	-	-	542	20	27,10	122	104	76	302	844
		2022/23	112	4	108	4	110	4	115	4	104	4	-	-	549	20	27,45	107	114	93	314	863
		2023/24	73	3	113	4	105	4	109	4	112	4	105	4	617	23	26,83	-	98	106	204	821
		2024/25	100	4	76	3	112	4	104	4	106	4	113	4	611	23	26,57	105	-	92	197	808
		2025/26	112	4	103	4	80	3	114	4	106	4	110	4	625	23	27,17	103	103	-	206	831
25	Wilhelm-Hittorf-Gymnasium Prinz-Eugen-Straße 27 48151 Münster Schulnummer 167897	2021/22	140	5	118	4	118	4	121	4	104	4	-	-	601	21	28,62	127	119	101	347	948
		2022/23	120	4	147	5	114	4	116	4	121	4	-	-	618	21	29,43	113	124	107	344	962
		2023/24	122	4	121	4	144	5	113	4	111	4	114	4	725	25	29,00	-	108	113	221	946
		2024/25	143	5	123	4	126	4	139	5	116	4	108	4	755	26	29,04	111	-	106	217	972
		2025/26	116	4	144	5	118	4	122	5	141	5	106	4	747	27	27,67	100	109	-	209	956

*Die Anzahl der Schüler*innen der PRIMUS-Schule und der Freien Waldorfschulen ist nicht in den Gesamtsummen enthalten.

8.5 Weiterführende Schulen in der Stadtregion Münster - Münster

Lfd. Nr.	Weiterführende Schulen	Schul-jahr	5. Jahrgang		6. Jahrgang		7. Jahrgang		8. Jahrgang		9. Jahrgang		10. Jahrgang		gesamt Sek I			EF	Q1	Q2	gesamt Sek II	gesamt Sek I und II	
			Sch.	Kl.	Sch.	Kl.	Sch.	Kl.	Sch.	Kl.	Sch.	Kl.	Sch.	Kl.	Sch.	Kl.	Ø	Sch.	Sch.	Sch.	Sch.	Sch.	
Gesamtschulen Münster gesamt		2021/22	466	17	470	17	412	15	428	16	442	16	424	16	2.642	97	27,24	234	190	215	639	3.281	
		2022/23	461	17	474	17	473	17	431	16	444	16	440	16	2.723	99	27,51	321	212	170	703	3.426	
		2023/24	465	17	461	17	482	17	482	18	444	16	430	16	2.764	101	27,37	305	299	197	801	3.565	
		2024/25	580	21	470	17	475	17	499	18	488	18	423	16	2.935	107	27,43	310	291	271	872	3.807	
		2025/26	575	21	583	21	467	17	485	18	512	18	467	18	3.089	113	27,34	295	287	275	857	3.946	
26	Friedensschule Echelmeyerstraße 19 48163 Münster Schulnummer 164197	2021/22	169	6	169	6	169	6	174	7	172	7	174	7	1.027	39	26,33	145	112	143	400	1.427	
		2022/23	159	6	169	6	171	6	175	7	178	7	177	7	1.029	39	26,38	156	136	102	394	1.423	
		2023/24	168	6	160	6	170	6	178	7	181	7	177	7	1.034	39	26,51	135	139	128	402	1.436	
		2024/25	170	6	169	6	167	6	178	7	175	7	171	7	1.030	39	26,41	137	129	125	391	1.421	
		2025/26	170	6	170	6	167	6	175	7	181	7	172	7	1.035	39	26,54	125	128	126	379	1.414	
27	Gesamtschule Münster-Mitte Jüdefelderstraße 10 48143 Münster Schulnummer 196940	2021/22	109	4	111	4	113	4	112	4	121	4	115	4	681	24	28,38	89	78	72	239	920	
		2022/23	109	4	112	4	114	4	121	4	117	4	123	4	696	24	29,00	81	76	68	225	921	
		2023/24	110	4	110	4	116	4	115	4	122	4	112	4	685	24	28,54	89	78	69	236	921	
		2024/25	110	4	110	4	115	4	122	4	120	4	122	4	699	24	29,13	92	82	71	245	944	
		2025/26	108	4	114	4	110	4	116	4	123	4	117	4	688	24	28,67	86	78	76	240	928	
28	Gesamtschule Münster-West Tilbecker Straße 24 48161 Münster Schulnummer 100209 im Aufbau seit 2024/25	2021/22	-	-	-	-	-	-	-	-	-	-	-	-	-	-	-	-	-	-	-	0	
		2022/23	-	-	-	-	-	-	-	-	-	-	-	-	-	-	-	-	-	-	-	-	0
		2023/24	-	-	-	-	-	-	-	-	-	-	-	-	-	-	-	-	-	-	-	-	0
		2024/25	111	4	-	-	-	-	-	-	-	-	-	-	-	111	4	27,75	-	-	-	-	111
		2025/26	109	4	109	4	-	-	-	-	-	-	-	-	-	218	8	27,25	-	-	-	-	218
29	Mathilde-Anneke-Gesamtschule Manfred-von-Richthofen-Straße 36 48145 Münster Schulnummer 199886	2021/22	162	6	162	6	108	4	113	4	122	4	111	4	778	28	27,79	-	-	-	-	778	
		2022/23	164	6	164	6	163	6	111	4	121	4	114	4	837	30	27,90	84	-	-	84	921	
		2023/24	159	6	163	6	166	6	165	6	119	4	113	4	885	32	27,66	81	82	-	163	1.048	
		2024/25	163	6	162	6	165	6	171	6	173	6	110	4	944	34	27,76	81	80	75	236	1.180	
		2025/26	163	6	164	6	162	6	166	6	180	6	160	6	995	36	27,64	84	81	73	238	1.233	
30	Montessori Gesamtschule Soester Straße 13 48155 Münster Schulnummer 195790 privat	2021/22	26	1	28	1	22	1	29	1	27	1	24	1	156	6	26,00	-	-	-	-	156	
		2022/23	29	1	29	1	25	1	24	1	28	1	26	1	161	6	26,83	-	-	-	-	161	
		2023/24	28	1	28	1	30	1	24	1	22	1	28	1	160	6	26,67	-	-	-	-	160	
		2024/25	26	1	29	1	28	1	28	1	20	1	20	1	151	6	25,17	-	-	-	-	151	
		2025/26	25	1	26	1	28	1	28	1	28	1	18	1	153	6	25,50	-	-	-	-	153	

*Die Anzahl der Schüler*innen der PRIMUS-Schule und der Freien Waldorfschulen ist nicht in den Gesamtsummen enthalten.

8.6 Regionale Herkunft der Schüler*innen an den weiterführenden Schulen in der Stadtregion - Münster

Lfd. Nr.	Weiterführende Schulen	Schul-jahr	gesamt	Altenberge		Ascheberg		Drensteinfurt		Everswinkel		Greven		Havixbeck		Münster		Nottuln		Ostbevern		Senden		Sendenhorst		Telgte		andere	
				Sch.	in %	Sch.	in %	Sch.	in %	Sch.	in %	Sch.	in %	Sch.	in %	Sch.	in %	Sch.	in %	Sch.	in %	Sch.	in %	Sch.	in %	Sch.	in %	Sch.	in %
Stadregion Münster gesamt	2021/22	30.295	567	1,87%	446	1,47%	866	2,86%	412	1,36%	2.379	7,85%	870	2,87%	17.095	56,43%	1.133	3,74%	801	2,64%	1.319	4,35%	680	2,24%	1.261	4,16%	2.466	8,14%	
	2022/23	30.589	565	1,85%	440	1,44%	886	2,90%	398	1,30%	2.447	8,00%	868	2,84%	17.351	56,72%	1.147	3,75%	809	2,64%	1.387	4,53%	692	2,26%	1.284	4,20%	2.318	7,58%	
	2023/24	30.892	574	1,86%	490	1,59%	900	2,91%	394	1,28%	2.418	7,83%	867	2,81%	17.643	57,11%	1.148	3,72%	803	2,60%	1.416	4,58%	682	2,21%	1.312	4,25%	2.245	7,27%	
	2024/25	31.057	600	1,93%	508	1,64%	907	2,92%	387	1,25%	2.467	7,94%	861	2,77%	17.812	57,35%	1.108	3,57%	800	2,58%	1.442	4,64%	685	2,21%	1.337	4,30%	2.143	6,90%	
	2025/26	31.412	621	1,98%	530	1,69%	949	3,02%	385	1,23%	2.506	7,98%	799	2,54%	17.974	57,22%	1.109	3,53%	797	2,54%	1.469	4,68%	697	2,22%	1.367	4,35%	2.209	7,03%	
Münster gesamt	2021/22	19.211	499	2,60%	60	0,31%	472	2,46%	127	0,66%	45	0,23%	389	2,02%	16.620	86,51%	145	0,75%	-	-	135	0,70%	223	1,16%	156	0,81%	342	1,78%	
	2022/23	19.365	495	2,56%	63	0,33%	485	2,50%	120	0,62%	36	0,19%	397	2,05%	16.832	86,92%	145	0,75%	-	-	139	0,72%	217	1,12%	153	0,79%	339	1,75%	
	2023/24	19.621	503	2,56%	65	0,33%	489	2,49%	110	0,56%	27	0,14%	401	2,04%	17.123	87,27%	156	0,80%	-	-	146	0,74%	217	1,11%	155	0,79%	269	1,37%	
	2024/25	19.792	514	2,60%	46	0,23%	509	2,57%	107	0,54%	27	0,14%	410	2,07%	17.312	87,47%	148	0,75%	3	0,02%	141	0,71%	200	1,01%	155	0,78%	275	1,39%	
	2025/26	19.975	532	2,66%	44	0,22%	506	2,53%	112	0,56%	23	0,12%	365	1,83%	17.483	87,52%	153	0,77%	9	0,05%	130	0,65%	198	0,99%	174	0,87%	245	1,23%	
Hauptschulen Münster gesamt	2021/22	1.071	-	-	-	-	-	4	0,37%	5	0,47%	-	-	1.014	94,68%	-	-	-	-	-	-	8	0,75%	-	-	42	3,92%		
	2022/23	1.064	-	-	-	-	-	-	-	-	-	-	-	1.008	94,74%	-	-	-	-	-	-	9	0,85%	-	-	54	5,08%		
	2023/24	1.033	-	-	-	3	0,29%	3	0,29%	-	-	-	-	995	96,32%	-	-	-	-	3	0,29%	8	0,77%	-	-	19	1,84%		
	2024/25	1.052	-	-	-	-	-	5	0,48%	-	-	-	-	1.021	97,05%	-	-	-	-	-	-	6	0,57%	-	-	20	1,90%		
	2025/26	1.018	-	-	-	-	-	5	0,49%	-	-	-	-	999	98,13%	-	-	3	0,29%	-	-	4	0,39%	-	-	5	0,49%		
1 Hauptschule Coerde Dachleite 32-36 48157 Münster Schulnummer 194268 Ganztagsschule	2021/22	222	-	-	-	-	-	-	-	-	-	-	-	220	99,10%	-	-	-	-	-	-	-	-	-	-	-	3	1,35%	
	2022/23	208	-	-	-	-	-	-	-	-	-	-	-	205	98,56%	-	-	-	-	-	-	-	-	-	-	-	3	1,44%	
	2023/24	213	-	-	-	-	-	-	-	-	-	-	-	209	98,12%	-	-	-	-	-	-	-	-	-	-	-	4	1,88%	
	2024/25	225	-	-	-	-	-	-	-	-	-	-	-	225	100,00%	-	-	-	-	-	-	-	-	-	-	-	-	-	
	2025/26	223	-	-	-	-	-	-	-	-	-	-	-	222	99,55%	-	-	-	-	-	-	-	-	-	-	-	-	-	
2 Hauptschule Hilstrup Westfalenstraße 199 48165 Münster Schulnummer 144800	2021/22	306	-	-	-	-	-	-	-	-	-	-	-	302	98,69%	-	-	-	-	-	-	-	-	-	-	-	-	4	1,31%
	2022/23	309	-	-	-	-	-	-	-	-	-	-	-	306	99,03%	-	-	-	-	-	-	-	-	-	-	-	3	0,97%	
	2023/24	304	-	-	-	3	0,99%	-	-	-	-	-	-	300	98,68%	-	-	-	-	-	-	-	-	-	-	-	-	-	
	2024/25	306	-	-	-	-	-	-	-	-	-	-	-	305	99,67%	-	-	-	-	-	-	-	-	-	-	-	-	-	
	2025/26	291	-	-	-	-	-	-	-	-	-	-	-	290	99,66%	-	-	-	-	-	-	-	-	-	-	-	-	-	
3 Hauptschule Wolbeck Von-Holte-Straße 56 48167 Münster Schulnummer 188554 Ganztagsschule	2021/22	212	-	-	-	-	-	3	1,42%	-	-	-	-	202	95,28%	-	-	-	-	-	-	7	3,30%	-	-	-	-	0,00%	
	2022/23	210	-	-	-	-	-	-	-	-	-	-	-	196	93,33%	-	-	-	-	-	-	9	4,29%	-	-	5	2,38%		
	2023/24	192	-	-	-	-	-	3	1,56%	-	-	-	-	180	93,75%	-	-	-	-	3	1,56%	6	3,13%	-	-	-	0,00%		
	2024/25	209	-	-	-	-	-	5	2,39%	-	-	-	-	194	92,82%	-	-	-	-	-	-	6	2,87%	-	-	4	1,91%		
	2025/26	197	-	-	-	-	-	5	2,54%	-	-	-	-	187	94,92%	-	-	-	-	-	-	4	2,03%	-	-	1	0,51%		
4 Waldschule Kinderhaus Hauptschule Große Wiese 14 48159 Münster Schulnummer 143777 Ganztagsschule	2021/22	292	-	-	-	-	-	-	-	5	1,71%	-	-	285	97,60%	-	-	-	-	-	-	-	-	-	-	-	3	1,03%	
	2022/23	297	-	-	-	-	-	-	-	-	-	-	-	295	99,33%	-	-	-	-	-	-	-	-	-	-	-	3	1,01%	
	2023/24	298	-	-	-	-	-	-	-	-	-	-	-	297	99,66%	-	-	-	-	-	-	-	-	-	-	-	-	-	
	2024/25	299	-	-	-	-	-	-	-	-	-	-	-	297	99,33%	-	-	-	-	-	-	-	-	-	-	-	3	1,00%	
	2025/26	307	-	-	-	-	-	-	-	-	-	-	-	300	97,72%	-	-	3	0,98%	-	-	-	-	-	-	-	4	1,30%	

*Der Wert 1 ist auf 0 abgerundet, der Wert 2 auf 3 aufgerundet worden, was ggf. zu leichten Abweichungen der Gesamtergebnisse führt.
Die Anzahl der Schüler*innen der PRIMUS-Schule und der Freien Waldorfschulen ist nicht in den Gesamtsummen enthalten.

8.6 Regionale Herkunft der Schüler*innen an den weiterführenden Schulen in der Stadtregion - Münster

Realschulen Münster gesamt		2021/22	3.127	58	1,85%	3	0,10%	37	1,18%	12	0,38%	3	0,10%	6	0,19%	2.946	94,21%	-	-	-	-	3	0,10%	39	1,25%	-	-	21	0,67%
		2022/23	3.090	43	1,39%	4	0,13%	35	1,13%	7	0,23%	3	0,10%	3	0,10%	2.941	95,18%	-	-	-	-	6	0,19%	33	1,07%	-	-	14	0,45%
		2023/24	3.251	46	1,41%	4	0,12%	45	1,38%	15	0,46%	-	-	6	0,18%	3.078	94,68%	3	0,09%	-	-	6	0,18%	33	1,02%	-	-	15	0,46%
		2024/25	3.198	40	1,25%	3	0,09%	47	1,47%	19	0,59%	-	-	6	0,19%	3.037	94,97%	3	0,09%	-	-	-	-	27	0,84%	-	-	18	0,56%
		2025/26	3.169	41	1,29%	3	0,09%	39	1,23%	26	0,82%	3	0,09%	3	0,09%	3.011	95,01%	-	-	-	-	-	-	24	0,76%	-	-	18	0,57%
5	Erich-Klausener-Schule Realschule Bismarckallee 55 48151 Münster Schulnummer 161214	2021/22	601	30	4,99%	-	-	-	-	-	-	-	3	0,50%	566	94,18%	-	-	-	-	-	-	-	-	-	-	-	3	0,50%
		2022/23	579	21	3,63%	-	-	-	-	-	-	-	-	-	554	95,68%	-	-	-	-	-	-	3	0,52%	-	-	-	-	-
		2023/24	635	20	3,15%	-	-	-	-	-	-	-	3	0,47%	608	95,75%	3	0,47%	-	-	-	-	3	0,47%	-	-	-	-	-
		2024/25	625	19	3,04%	-	-	-	-	-	-	-	3	0,48%	601	96,16%	3	0,48%	-	-	-	-	-	-	-	-	-	-	-
		2025/26	647	18	2,78%	-	-	-	-	-	-	-	3	0,46%	623	96,29%	-	-	-	-	-	-	-	-	-	-	-	3	0,46%
6	Erna-de-Vries-Realschule Spichernstraße 17 48153 Münster Schulnummer 161226	2021/22	422	-	-	-	-	-	-	-	-	-	-	-	419	99,29%	-	-	-	-	-	-	-	-	-	-	-	3	0,71%
		2022/23	433	-	-	-	-	-	-	-	-	-	-	-	431	99,54%	-	-	-	-	-	-	-	-	-	-	-	3	0,69%
		2023/24	438	-	-	-	-	-	-	-	-	-	-	-	434	99,09%	-	-	-	-	-	-	-	-	-	-	-	4	0,91%
		2024/25	403	-	-	-	-	-	-	-	-	-	-	-	400	99,26%	-	-	-	-	-	-	-	-	-	-	3	0,74%	
		2025/26	397	-	-	-	-	-	-	-	-	-	-	-	393	98,99%	-	-	-	-	-	-	-	-	-	-	-	4	1,01%
7	Geschwister-Scholl-Realschule Von-Humboldt-Straße 14 48159 Münster Schulnummer 183301 Ganztagsschule	2021/22	489	-	-	-	-	-	-	-	-	3	0,61%	486	99,39%	-	-	-	-	-	-	-	-	-	-	-	-	-	-
		2022/23	526	-	-	-	-	-	-	-	-	-	-	-	521	99,05%	-	-	-	-	-	-	-	-	-	-	-	5	0,95%
		2023/24	555	-	-	-	-	-	-	-	-	-	-	-	554	99,82%	-	-	-	-	-	-	-	-	-	-	-	-	-
		2024/25	539	-	-	-	-	-	-	-	-	-	-	-	537	99,63%	-	-	-	-	-	-	-	-	-	-	3	0,56%	
		2025/26	539	-	-	-	-	-	-	-	-	3	0,56%	536	99,44%	-	-	-	-	-	-	-	-	-	-	-	-	-	-
8	Johannes-Gutenberg-Realschule Am Klosterwald 30 48165 Münster Schulnummer 161639	2021/22	560	-	-	3	0,54%	37	6,61%	-	-	-	-	-	518	92,50%	-	-	-	-	3	0,54%	-	-	-	-	-	-	
		2022/23	553	-	-	4	0,72%	35	6,33%	-	-	-	-	-	510	92,22%	-	-	-	-	3	0,54%	-	-	-	-	-	-	
		2023/24	585	-	-	4	0,68%	45	7,69%	-	-	-	-	-	530	90,60%	-	-	-	-	3	0,51%	-	-	-	-	3	0,51%	
		2024/25	591	-	-	3	0,51%	47	7,95%	-	-	-	-	-	537	90,86%	-	-	-	-	-	-	-	-	-	-	4	0,68%	
		2025/26	585	-	-	3	0,51%	39	6,67%	-	-	-	-	-	540	92,31%	-	-	-	-	-	-	-	-	-	-	3	0,51%	
9	Realschule im Kreuzviertel Finkenstraße 76 48147 Münster Schulnummer 161240	2021/22	585	28	4,79%	-	-	-	-	-	-	3	0,51%	539	92,14%	-	-	-	-	-	-	-	-	-	-	-	15	2,56%	
		2022/23	574	22	3,83%	-	-	-	-	-	-	3	0,52%	540	94,08%	-	-	-	-	-	-	-	-	-	-	-	6	1,05%	
		2023/24	575	26	4,52%	-	-	-	-	-	-	-	3	0,52%	538	93,57%	-	-	-	-	-	-	-	-	-	-	8	1,39%	
		2024/25	567	21	3,70%	-	-	-	-	-	-	-	3	0,53%	535	94,36%	-	-	-	-	-	-	-	-	-	-	8	1,41%	
		2025/26	532	23	4,32%	-	-	-	-	-	-	-	-	0,00%	501	94,17%	-	-	-	-	-	-	-	-	-	-	8	1,50%	
10	Realschule Wolbeck Von-Holte-Straße 56 48167 Münster Schulnummer 185220	2021/22	470	-	-	-	-	-	12	2,55%	-	-	-	-	418	88,94%	-	-	-	-	-	-	39	8,30%	-	-	-	-	
		2022/23	425	-	-	-	-	-	7	1,65%	-	-	-	-	385	90,59%	-	-	-	-	-	-	33	7,76%	-	-	-	-	
		2023/24	463	-	-	-	-	-	15	3,24%	-	-	-	-	414	89,42%	-	-	-	-	-	-	33	7,13%	-	-	-	-	
		2024/25	473	-	-	-	-	-	19	4,02%	-	-	-	-	427	90,27%	-	-	-	-	-	-	27	5,71%	-	-	-	-	
		2025/26	469	-	-	-	-	-	26	5,54%	-	-	-	-	418	89,13%	-	-	-	-	-	-	24	5,12%	-	-	-	-	
11	Friedensreich-Hundertwasser-Sekundarschule Tilbecker Straße 24 48161 Münster Schulnummer 197166 geschlossen	2021/22	256	-	-	-	-	-	-	-	-	-	9	3,52%	240	93,75%	3	1,17%	-	-	-	-	-	-	-	-	4	1,56%	
		2022/23	209	-	-	-	-	-	-	-	-	-	5	2,39%	199	95,22%	3	1,44%	-	-	-	-	-	-	-	-	3	1,44%	
		2023/24	125	-	-	-	-	-	-	-	-	-	4	3,20%	117	93,60%	3	2,40%	-	-	-	-	-	-	-	-	-	-	
		2024/25	54	-	-	-	-	-	-	-	-	-	3	5,56%	50	92,59%	3	5,56%	-	-	-	-	-	-	-	-	-	-	
		2025/26	-	-	-	-	-	-	-	-	-	-	-	-	-	-	-	-	-	-	-	-	-	-	-	-	-	-	

*Der Wert 1 ist auf 0 abgerundet, der Wert 2 auf 3 aufgerundet worden, was ggf. zu leichten Abweichungen der Gesamtergebnisse führt.
Die Anzahl der Schüler*innen der PRIMUS-Schule und der Freien Waldorfschulen ist nicht in den Gesamtsummen enthalten.

8.6 Regionale Herkunft der Schüler*innen an den weiterführenden Schulen in der Stadtregion - Münster

Gymnasien Münster gesamt	2021/22	11.476	318	2,77%	44	0,38%	416	3,62%	111	0,97%	26	0,23%	279	2,43%	9.639	83,99%	49	0,43%	-	-	57	0,50%	172	1,50%	148	1,29%	216	1,88%		
	2022/23	11.576	326	2,82%	47	0,41%	438	3,78%	113	0,98%	26	0,22%	257	2,22%	9.725	84,01%	54	0,47%	-	-	61	0,53%	172	1,49%	142	1,23%	215	1,86%		
	2023/24	11.647	323	2,77%	52	0,45%	433	3,72%	92	0,79%	24	0,21%	266	2,28%	9.834	84,43%	56	0,48%	-	-	58	0,50%	170	1,46%	144	1,24%	192	1,65%		
	2024/25	11.681	336	2,88%	36	0,31%	456	3,90%	80	0,68%	24	0,21%	273	2,34%	9.872	84,51%	52	0,45%	3	0,03%	51	0,44%	159	1,36%	139	1,19%	200	1,71%		
	2025/26	11.842	343	2,90%	34	0,29%	458	3,87%	78	0,66%	20	0,17%	277	2,34%	10.029	84,69%	56	0,47%	6	0,05%	40	0,34%	161	1,36%	157	1,33%	184	1,55%		
12	Annette-von-Droste-Hülshoff-Gymnasium Grüne Gasse 38-40 48143 Münster Schulnummer 167836	2021/22	1.139	29	2,55%	17	1,49%	3	0,26%	7	0,61%	4	0,35%	31	2,72%	1.017	89,29%	5	0,44%	-	-	9	0,79%	-	0,00%	6	0,53%	11	0,97%	
		2022/23	1.107	34	3,07%	20	1,81%	3	0,27%	4	0,36%	3	0,27%	31	2,80%	990	89,43%	3	0,27%	-	-	9	0,81%	3	0,27%	4	0,36%	3	0,27%	
		2023/24	1.071	35	3,27%	22	2,05%	3	0,28%	3	0,28%	-	-	27	2,52%	959	89,54%	3	0,28%	-	-	9	0,84%	3	0,28%	4	0,37%	3	0,28%	
		2024/25	1.056	36	3,41%	16	1,52%	3	0,28%	-	-	-	-	25	2,37%	947	89,68%	4	0,38%	-	-	9	0,85%	-	-	7	0,66%	9	0,85%	
		2025/26	1.085	38	3,50%	21	1,94%	3	0,28%	-	-	-	-	19	1,75%	973	89,68%	3	0,28%	-	-	12	1,11%	3	0,28%	9	0,83%	4	0,37%	
13	Freiherr-vom-Stein-Gymnasium Dieckmannstraße 141 48159 Münster Schulnummer 167915	2021/22	950	4	0,42%	-	-	-	-	-	-	-	-	89	9,37%	851	89,58%	3	0,32%	-	-	-	-	-	-	-	-	3	0,32%	
		2022/23	961	3	0,31%	-	-	-	-	-	-	-	-	84	8,74%	858	89,28%	3	0,31%	-	-	-	-	-	-	-	-	13	1,35%	
		2023/24	977	3	0,31%	-	-	-	-	-	-	3	0,31%	91	9,31%	874	89,46%	3	0,31%	-	-	-	-	-	-	-	-	3	0,31%	
		2024/25	991	4	0,40%	-	-	-	-	-	-	-	-	97	9,79%	884	89,20%	-	-	-	-	-	-	-	-	-	-	6	0,61%	
		2025/26	1.016	5	0,49%	-	-	-	-	-	-	-	-	102	10,04%	903	88,88%	-	-	-	-	-	-	-	-	-	-	6	0,59%	
14	Geschwister-Scholl-Gymnasium Von-Humboldt-Straße 14 48159 Münster Schulnummer 183684 Ganztagsschule	2021/22	636	6	0,94%	-	-	-	-	-	-	4	0,63%	-	-	617	97,01%	-	-	-	-	3	0,47%	-	-	-	-	6	0,94%	
		2022/23	631	5	0,79%	-	-	-	-	-	-	7	1,11%	-	-	612	96,99%	-	-	-	-	-	-	3	0,48%	-	-	4	0,63%	
		2023/24	604	5	0,83%	-	-	-	-	-	-	6	0,99%	-	-	586	97,02%	-	-	-	-	-	-	-	-	-	7	1,16%		
		2024/25	624	4	0,64%	-	-	-	-	-	-	5	0,80%	-	-	609	97,60%	-	-	-	-	-	-	-	-	-	6	0,96%		
		2025/26	636	3	0,47%	-	-	-	-	-	-	3	0,47%	-	-	627	98,58%	-	-	-	-	-	-	-	-	-	-	3	0,47%	
15	Gymnasium Paulinum Am Stadtgraben 30 48143 Münster Schulnummer 167850	2021/22	868	85	9,79%	3	0,35%	-	-	-	-	3	0,35%	69	7,95%	683	78,69%	12	1,38%	-	-	-	-	-	-	-	-	13	1,50%	
		2022/23	874	84	9,61%	4	0,46%	-	-	-	-	3	0,34%	64	7,32%	686	78,49%	16	1,83%	-	-	-	-	-	-	-	-	17	1,95%	
		2023/24	893	83	9,29%	3	0,34%	-	-	-	-	3	0,34%	68	7,61%	701	78,50%	15	1,68%	-	-	-	-	-	-	-	-	20	2,24%	
		2024/25	860	82	9,53%	-	-	-	-	-	-	3	0,35%	68	7,91%	668	77,67%	18	2,09%	-	-	-	-	-	-	-	-	21	2,44%	
		2025/26	874	88	10,07%	-	-	-	-	-	-	-	-	69	7,89%	672	76,89%	21	2,40%	-	-	-	-	3	0,34%	3	0,34%	18	2,06%	
16	Gymnasium St. Mauritz Wersebeckmannweg 81 48155 Münster Schulnummer 168233 Ganztagsschule privat	2021/22	733	-	-	-	-	-	-	16	2,18%	5	0,68%	-	-	573	78,17%	-	-	-	-	-	-	-	-	139	18,96%	-	-	
		2022/23	740	-	-	-	-	-	-	15	2,03%	6	0,81%	-	-	587	79,32%	-	-	-	-	-	-	-	-	132	17,84%	-	-	
		2023/24	725	-	-	-	-	-	-	12	1,66%	6	0,83%	-	-	573	79,03%	-	-	-	-	-	-	-	-	133	18,34%	-	-	
		2024/25	713	-	-	-	-	-	-	11	1,54%	4	0,56%	-	-	574	80,50%	-	-	-	-	-	-	-	-	124	17,39%	-	-	
		2025/26	711	-	-	-	-	-	-	11	1,55%	4	0,56%	-	-	567	79,75%	-	-	-	-	-	-	-	-	129	18,14%	-	-	
17	Gymnasium Wolbeck Von-Hölte-Straße 56 48167 Münster Schulnummer 168245	2021/22	845	-	-	-	-	-	-	82	9,70%	-	-	-	-	596	70,53%	-	-	-	-	-	-	-	166	19,64%	-	-	-	
		2022/23	843	-	-	-	-	-	-	86	10,20%	-	-	-	-	606	71,89%	-	-	-	-	-	-	-	150	17,79%	-	-	-	
		2023/24	847	-	-	-	-	-	-	66	7,79%	-	-	-	-	634	74,85%	-	-	-	-	-	-	-	146	17,24%	-	-	-	
		2024/25	822	-	-	-	-	-	-	60	7,30%	-	-	-	-	627	76,28%	-	-	-	-	-	-	-	132	16,06%	-	-	3	0,36%
		2025/26	859	-	-	-	-	-	-	58	6,75%	-	-	-	-	673	78,35%	-	-	-	-	-	-	-	125	14,55%	-	-	3	0,35%
18	Immanuel-Kant-Gymnasium Westfalenstraße 203 48165 Münster Schulnummer 184676	2021/22	650	-	-	-	-	144	22,15%	-	-	-	-	-	503	77,38%	-	-	-	-	-	-	-	-	3	0,46%	-	-		
		2022/23	667	-	-	-	-	145	21,74%	-	-	-	-	-	519	77,81%	-	-	-	-	-	-	-	3	0,45%	-	-	-		
		2023/24	719	-	-	3	0,42%	158	21,97%	-	-	-	-	-	554	77,05%	-	-	-	-	-	-	-	4	0,56%	-	-	-		
		2024/25	765	-	-	3	0,39%	171	22,35%	-	-	-	-	-	584	76,34%	-	-	-	-	-	-	-	7	0,92%	-	-	-		
		2025/26	778	-	-	3	0,39%	188	24,16%	-	-	-	-	-	582	74,81%	-	-	-	-	-	-	-	6	0,77%	-	-	-		

*Der Wert 1 ist auf 0 abgerundet, der Wert 2 auf 3 aufgerundet worden, was ggf. zu leichten Abweichungen der Gesamtergebnisse führt.
Die Anzahl der Schüler*innen der PRIMUS-Schule und der Freien Waldorfschulen ist nicht in den Gesamtsummen enthalten.

8.6 Regionale Herkunft der Schüler*innen an den weiterführenden Schulen in der Stadtregion - Münster

19	Johann-Conrad-Schlaun-Gymnasium Sonnenstraße 18 48143 Münster Schulnummer 167873	2021/22	466	6	1,29%	3	0,64%	-	-	3	0,64%	3	0,64%	5	1,07%	437	93,78%	-	-	-	-	-	-	-	-	-	9	1,93%			
		2022/23	482	3	0,62%	3	0,62%	-	-	5	1,04%	3	0,62%	3	0,62%	454	94,19%	3	0,62%	-	-	-	-	3	0,62%	3	0,62%	3	0,62%		
		2023/24	525	3	0,57%	4	0,76%	8	1,52%	8	1,52%	3	0,57%	4	0,76%	473	90,10%	3	0,57%	-	-	-	-	7	1,33%	4	0,76%	8	1,52%		
		2024/25	488	3	0,61%	3	0,61%	6	1,23%	6	1,23%	3	0,61%	3	0,61%	441	90,37%	-	-	-	-	-	-	7	1,43%	3	0,61%	13	2,66%		
		2025/26	500	4	0,80%	-	0,00%	4	0,80%	6	1,20%	5	1,00%	-	0,00%	451	90,20%	-	-	3	0,60%	-	-	8	1,60%	-	0,00%	19	3,80%		
20	Kardinal-von-Galen-Gymnasium Zum Roten Berge 25 48165 Münster Schulnummer 168221	2021/22	1.019	-	-	-	-	249	24,44%	-	-	-	-	-	-	764	74,98%	-	-	-	-	-	-	-	-	6	0,59%	-	-	-	-
		2022/23	1.015	-	-	-	-	269	26,50%	-	-	-	-	-	-	733	72,22%	-	-	-	-	-	-	-	-	10	0,99%	-	-	3	0,30%
		2023/24	1.011	-	-	-	-	251	24,83%	-	-	-	-	-	-	749	74,09%	-	-	-	-	-	-	-	-	10	0,99%	-	-	-	-
		2024/25	1.016	-	-	-	-	263	25,89%	-	-	-	-	-	-	742	73,03%	-	-	-	-	-	-	-	-	10	0,98%	-	-	-	-
		2025/26	1.005	-	-	-	-	250	24,88%	-	-	-	-	-	-	746	74,23%	-	-	-	-	-	-	-	-	9	0,90%	-	-	-	-
21	Marienschule - Gymnasium für Mädchen Hermannstraße 21 48151 Münster Schulnummer 167903 privat	2021/22	827	45	5,44%	18	2,18%	17	2,06%	-	0,00%	4	0,48%	51	6,17%	568	68,68%	26	-	-	-	27	-	-	-	-	-	71	8,59%		
		2022/23	802	43	5,36%	17	2,12%	18	2,24%	3	0,37%	4	0,50%	45	5,61%	546	68,08%	26	-	-	-	34	-	-	-	-	-	66	8,23%		
		2023/24	814	44	5,41%	17	2,09%	13	1,60%	3	0,37%	3	0,37%	46	5,65%	556	68,30%	29	-	-	-	35	-	-	-	-	68	8,35%			
		2024/25	809	41	5,07%	11	1,36%	13	1,61%	3	0,37%	3	0,37%	52	6,43%	560	69,22%	30	-	-	-	35	-	-	-	-	61	7,54%			
		2025/26	785	44	5,61%	7	0,89%	13	1,66%	3	0,38%	3	0,38%	54	6,88%	537	68,41%	32	4,08%	-	-	25	3,18%	4	0,51%	6	0,76%	57	7,26%		
22	Pascal-Gymnasium Uppenkampstiege 17 48147 Münster Schulnummer 167885	2021/22	830	57	6,87%	-	-	3	0,36%	-	-	3	0,36%	6	0,72%	717	86,39%	-	-	-	-	4	0,48%	-	-	-	-	40	4,82%		
		2022/23	868	54	6,22%	-	-	-	-	-	-	-	-	5	0,58%	766	88,25%	-	-	-	-	3	0,35%	-	-	3	0,35%	37	4,26%		
		2023/24	899	62	6,90%	-	-	-	-	-	-	-	-	6	0,67%	807	89,77%	-	-	-	-	3	0,33%	-	-	3	0,33%	18	2,00%		
		2024/25	934	71	7,60%	-	-	-	-	-	-	6	0,64%	10	1,07%	822	88,01%	-	-	-	-	-	-	-	-	5	0,54%	20	2,14%		
		2025/26	959	60	6,26%	-	-	-	-	-	-	5	0,52%	12	1,25%	858	89,47%	-	-	-	-	-	-	-	-	7	0,73%	17	1,77%		
23	Ratsgymnasium Bohlweg 7 48147 Münster Schulnummer 167848 Ganztagsschule	2021/22	721	-	-	-	-	-	-	-	-	-	-	-	-	717	99,45%	-	-	-	-	-	-	-	-	-	-	4	0,55%		
		2022/23	761	3	0,39%	-	-	-	-	-	-	-	-	-	-	754	99,08%	-	-	-	-	-	-	-	-	-	-	4	0,53%		
		2023/24	795	-	-	-	-	-	-	-	-	-	-	-	-	792	99,62%	-	-	-	-	-	-	-	-	-	-	3	0,38%		
		2024/25	823	3	0,36%	-	-	-	-	-	-	-	-	-	-	811	98,54%	-	-	3	0,36%	-	-	3	0,36%	-	-	3	0,36%		
		2025/26	847	3	0,35%	-	-	-	-	-	-	-	-	-	-	834	98,47%	-	-	3	0,35%	-	-	3	0,35%	3	0,35%	1	0,12%		
24	Schillergymnasium Gertrudensstraße 5 48149 Münster Schulnummer 167848	2021/22	844	86	10,19%	3	0,36%	-	-	3	0,36%	-	-	25	2,96%	672	79,62%	-	-	-	-	-	-	-	-	-	-	55	6,52%		
		2022/23	863	97	11,24%	3	0,35%	3	0,35%	-	-	-	-	22	2,55%	677	78,45%	3	0,35%	-	-	-	-	-	-	-	-	58	6,72%		
		2023/24	821	88	10,72%	3	0,37%	-	-	-	-	-	-	21	2,56%	649	79,05%	3	0,37%	-	-	-	-	-	-	-	-	57	6,94%		
		2024/25	808	92	11,39%	3	0,37%	-	-	-	-	-	-	15	1,86%	643	79,58%	-	-	-	-	-	-	-	-	-	-	55	6,81%		
		2025/26	831	98	11,79%	3	0,36%	-	-	-	-	-	-	17	2,05%	660	79,42%	-	-	-	-	-	-	-	-	-	-	53	6,38%		
25	Wilhelm-Hittorf-Gymnasium Prinz-Eugen-Straße 27 48151 Münster Schulnummer 167897	2021/22	948	-	-	-	-	-	-	-	-	-	-	3	0,32%	924	97,47%	3	0,32%	-	-	14	1,48%	-	-	-	-	4	0,42%		
		2022/23	962	-	-	-	-	-	-	-	-	-	-	3	0,31%	937	97,40%	-	-	-	-	15	1,56%	-	-	-	-	7	0,73%		
		2023/24	946	-	-	-	-	-	-	-	-	-	-	3	0,32%	927	97,99%	-	-	-	-	11	1,16%	-	-	-	-	5	0,53%		
		2024/25	972	-	-	-	-	-	-	-	-	-	-	3	0,31%	960	98,77%	-	-	-	-	7	0,72%	-	-	-	-	3	0,31%		
		2025/26	956	-	-	-	-	-	-	-	-	-	-	4	0,42%	946	98,95%	-	-	-	-	3	0,31%	-	-	-	-	3	0,31%		

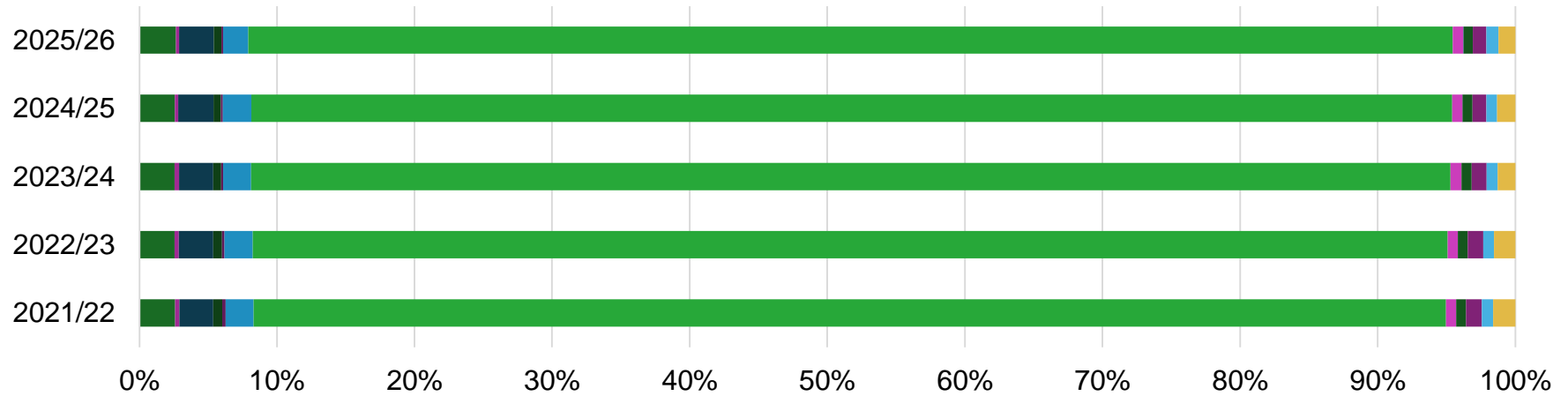
*Der Wert 1 ist auf 0 abgerundet, der Wert 2 auf 3 aufgerundet worden, was ggf. zu leichten Abweichungen der Gesamtergebnisse führt.
Die Anzahl der Schüler*innen der PRIMUS-Schule und der Freien Waldorfschulen ist nicht in den Gesamtsummen enthalten.

8.6 Regionale Herkunft der Schüler*innen an den weiterführenden Schulen in der Stadtregion - Münster

Gesamtschulen Münster gesamt	2021/22	3.281	123	3,75%	13	0,40%	19	0,58%	-	-	11	0,34%	95	2,90%	2 781	84,76%	93	2,83%	-	-	75	2,29%	4	0,12%	8	0,24%	59	1,80%		
	2022/23	3.426	126	3,68%	12	0,35%	12	0,35%	-	-	7	0,20%	132	3,85%	2.959	86,37%	88	2,57%	-	-	72	2,10%	3	0,09%	11	0,32%	53	1,55%		
	2023/24	3.565	134	3,76%	9	0,25%	8	0,22%	-	-	3	0,08%	125	3,51%	3 099	86,93%	94	2,64%	-	-	79	2,22%	6	0,17%	11	0,31%	43	1,21%		
	2024/25	3.807	138	3,62%	7	0,18%	6	0,16%	3	0,08%	3	0,08%	128	3,36%	3.332	87,52%	90	2,36%	-	-	90	2,36%	8	0,21%	16	0,42%	37	0,97%		
	2025/26	3.946	148	3,75%	7	0,18%	9	0,23%	3	0,00%	-	-	85	2,15%	3 444	87,28%	97	2,46%	-	-	90	2,28%	9	0,23%	17	0,43%	38	0,96%		
26	Friedensschule Echelmeyerstraße 19 48163 Münster Schulnummer 164197	2021/22	1.427	67	4,70%	8	0,56%	14	0,98%	-	-	-	-	89	6,24%	1 046	73,30%	90	6,31%	-	-	72	5,05%	-	-	-	-	41	2,87%	
	2022/23	1.423	65	4,57%	8	0,56%	9	0,63%	-	-	-	-	81	5,69%	1 073	75,40%	85	5,97%	-	-	66	4,64%	-	-	-	-	36	2,53%		
	2023/24	1.436	67	4,67%	6	0,42%	5	0,35%	-	-	-	-	77	5,36%	1 085	75,56%	91	6,34%	-	-	73	5,08%	-	-	-	-	32	2,23%		
	2024/25	1.421	68	4,79%	4	0,28%	3	0,21%	-	-	3	0,21%	76	5,35%	1 076	75,72%	87	6,12%	-	-	78	5,49%	-	-	-	-	26	1,83%		
	2025/26	1.414	68	4,81%	4	0,28%	3	0,21%	-	-	-	-	77	5,45%	1 061	75,04%	94	6,65%	-	-	82	5,80%	-	-	-	-	25	1,77%		
27	Gesamtschule Münster-Mitte Jüdefelderstraße 10 48143 Münster Schulnummer 196940	2021/22	920	56	6,09%	5	0,54%	5	0,54%	-	-	5	0,54%	3	0,33%	823	89,46%	3	0,33%	-	-	3	0,33%	4	0,43%	3	0,33%	10	1,09%	
	2022/23	921	61	6,62%	4	0,43%	3	0,33%	-	-	4	0,43%	-	-	828	89,90%	3	0,33%	-	-	3	0,33%	3	0,33%	3	0,33%	9	0,98%		
	2023/24	921	67	7,27%	-	-	3	0,33%	-	-	3	0,33%	-	-	828	89,90%	3	0,33%	-	-	3	0,33%	3	0,33%	3	0,33%	8	0,87%		
	2024/25	944	70	7,42%	-	-	3	0,32%	-	-	-	-	3	0,32%	848	89,83%	3	0,32%	-	-	3	0,32%	3	0,32%	6	0,64%	5	0,53%		
	2025/26	928	74	7,97%	-	-	3	0,32%	-	-	-	-	3	0,32%	822	88,58%	3	0,32%	-	-	3	0,32%	3	0,32%	8	0,86%	9	0,97%		
28	Gesamtschule Münster-West Tilbecker Straße 24 48161 Münster Schulnummer 100209 Schule im Aufbau seit 2024/25	2021/22	-	-	-	-	-	-	-	-	-	-	-	-	-	-	-	-	-	-	-	-	-	-	-	-	-	-	-	
	2022/23	-	-	-	-	-	-	-	-	-	-	-	-	-	-	-	-	-	-	-	-	-	-	-	-	-	-	-	-	
	2023/24	-	-	-	-	-	-	-	-	-	-	-	-	-	-	-	-	-	-	-	-	-	-	-	-	-	-	-	-	
	2024/25	111	-	-	-	-	-	-	-	-	-	-	-	-	106	95,50%	-	-	-	-	3	2,70%	-	-	-	-	3	2,70%		
	2025/26	218	3	1,38%	-	-	-	-	-	-	-	-	5	2,29%	204	93,58%	-	-	-	-	5	2,29%	-	-	-	-	1	0,46%		
29	Mathilde-Anneke-Gesamtschule Manfred-von-Richthofen-Straße 36 48145 Münster Schulnummer 199886	2021/22	778	-	-	-	-	-	-	-	3	0,39%	-	-	767	98,59%	-	-	-	-	-	-	-	-	-	5	0,64%	3	0,39%	
	2022/23	921	-	-	-	-	-	-	-	3	0,33%	-	-	905	98,26%	-	-	-	-	3	0,33%	-	-	8	0,87%	3	0,33%	-	-	
	2023/24	1.048	-	-	3	0,29%	-	-	-	-	-	-	-	1 031	98,38%	-	-	-	-	3	0,29%	3	0,29%	8	0,76%	-	-	-	-	
	2024/25	1.180	-	-	3	0,25%	-	-	3	0,25%	-	-	-	-	1 156	97,97%	-	-	-	-	3	0,25%	5	0,42%	10	0,85%	-	-	-	-
	2025/26	1.233	3	0,24%	3	0,24%	3	0,24%	3	0,24%	-	-	-	-	1 207	97,89%	-	-	-	-	-	-	6	0,49%	9	0,73%	-	-	-	-
30	Montessori Gesamtschule Soester Straße 13 48155 Münster Schulnummer 195790 privat	2021/22	156	-	-	-	-	-	-	-	3	1,92%	3	1,92%	145	92,95%	-	-	-	-	-	-	-	-	-	-	5	3,21%		
	2022/23	161	-	-	-	-	-	-	-	-	-	3	1,86%	153	95,03%	-	-	-	-	-	-	-	-	-	-	5	3,11%			
	2023/24	160	-	-	-	-	-	-	-	-	-	3	1,88%	155	96,88%	-	-	-	-	-	-	-	-	-	-	3	1,88%			
	2024/25	151	-	-	-	-	-	-	-	-	-	3	1,99%	146	96,69%	-	-	-	-	-	-	-	-	-	-	3	1,99%			
	2025/26	153	-	-	-	-	-	-	-	-	-	-	-	-	150	98,04%	-	-	-	-	-	-	-	-	-	3	1,96%			

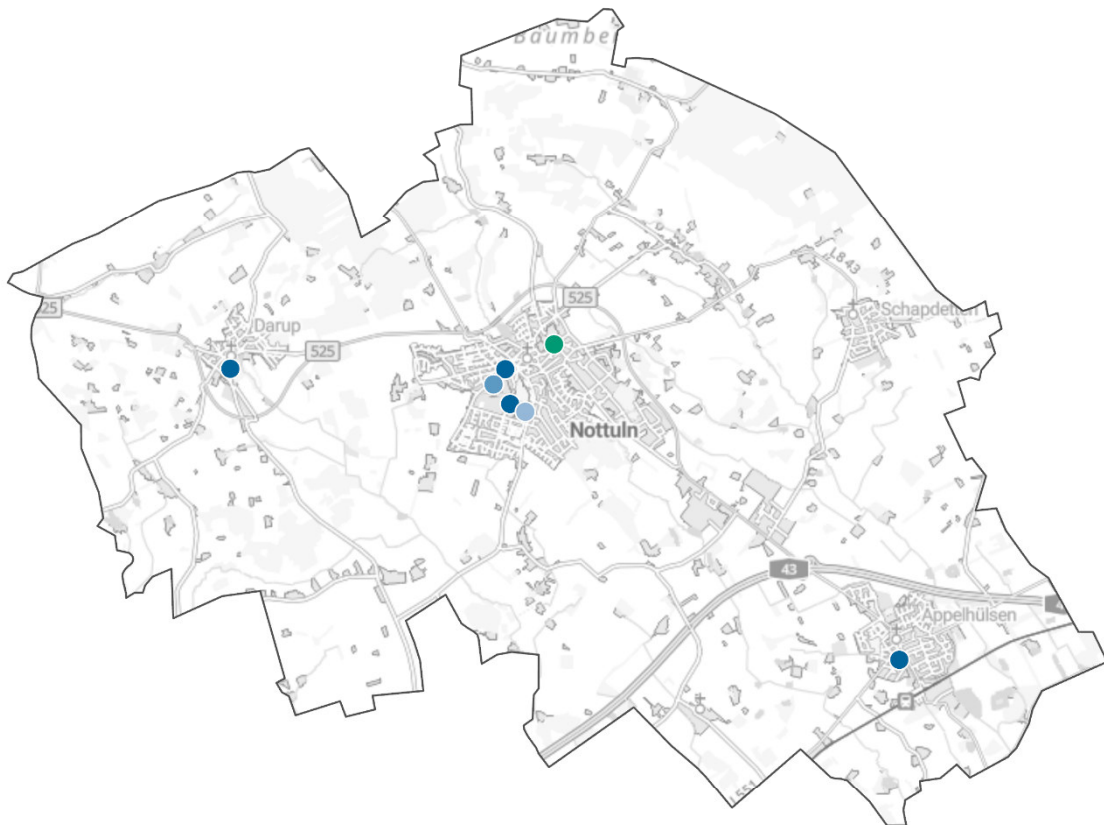
*Der Wert 1 ist auf 0 abgerundet, der Wert 2 auf 3 aufgerundet worden, was ggf. zu leichten Abweichungen der Gesamtergebnisse führt.
Die Anzahl der Schüler*innen der PRIMUS-Schule und der Freien Waldorfschulen ist nicht in den Gesamtsummen enthalten.

8.7 Regionale Herkunft der Schüler*innen an den Schulen der Sekundarstufen I und II in der Stadt Münster



	2021/22	2022/23	2023/24	2024/25	2025/26
■ Altenberge in %	2,60%	2,56%	2,57%	2,60%	2,66%
■ Ascheberg in %	0,31%	0,33%	0,33%	0,23%	0,22%
■ Drensteinfurt in %	2,46%	2,51%	2,50%	2,57%	2,53%
■ Everswinkel in %	0,66%	0,62%	0,56%	0,54%	0,56%
■ Greven in %	0,23%	0,19%	0,14%	0,14%	0,12%
■ Havixbeck in %	2,03%	2,05%	2,05%	2,07%	1,83%
■ Münster in %	86,66%	87,07%	87,34%	87,53%	87,52%
■ Nottuln in %	0,76%	0,75%	0,80%	0,75%	0,77%
■ Ostbevern in %	-	-	-	0,02%	0,05%
■ Senden in %	0,70%	0,72%	0,75%	0,71%	0,65%
■ Sendenhorst in %	1,16%	1,12%	1,10%	1,01%	0,99%
■ Telgte in %	0,81%	0,79%	0,79%	0,78%	0,87%
■ andere in %	1,62%	1,55%	1,30%	1,32%	1,23%

9 Schulstandorte in der Gemeinde Nottuln



Schulform* (Schuljahr 2025/26)

- Grundschule
- Förderschule Grund-/Hauptschule
- Sekundarschule
- Gymnasium

○ Hauptsitz

* nur allgemeinbildende Schulen
werden aufgeführt (ohne berufliche
Schulen)

9.1 Grundschulen in der Stadtregion Münster - Nottuln

Lfd. Nr.	Grundschule	Schuljahr	1. Jahrgang		2. Jahrgang		3. Jahrgang		4. Jahrgang		gesamt		Ø Klassenfrequenzwert	OGS ²⁾	
			Sch.	Kl. ¹⁾	Sch.	Kl. ¹⁾	Sch.	Kl. ¹⁾	Sch.	Kl. ¹⁾	Sch.	Kl. ¹⁾		Sch.	Quote
Stadtregion Münster gesamt		2021/22	4.558	201	4.658	192	4.277	188	4.114	180	17.607	760	23,2	9.512	54,0%
		2022/23	4.863	208	5.007	204	4.421	189	4.376	188	18.667	788	23,7	10.594	56,8%
		2023/24	4.827	211	5.302	211	4.680	201	4.411	188	19.220	812	23,7	11.066	57,6%
		2024/25	4.921	214	5.299	212	4.865	206	4.654	201	19.739	833	23,7	11.662	59,1%
		2025/26	4.736	209	5.308	217	4.898	210	4.802	206	19.744	841	23,5	12.000	60,8%
Nottuln gesamt		2021/22	166	8,25	182	8,25	185	8,25	163	7,25	696	32	21,8	216	31,0%
		2022/23	210	9,25	181	8,25	185	8,25	187	8,25	763	34	22,4	264	34,6%
		2023/24	224	9,25	219	9,25	180	8,25	179	8,25	802	35	22,9	298	37,2%
		2024/25	221	9,25	238	9,25	201	9,25	171	8,25	831	36	23,1	316	38,0%
		2025/26	223	10,25	235	9,25	224	9,25	199	9,25	881	38	23,2	372	42,2%
1	Astrid-Lindgren-Schule Katholische Grundschule der Gemeinde Nottuln	2021/22	41	2	40	2	45	2	53	2	179	8	22,4	82	45,8%
		2022/23	49	2	46	2	42	2	46	2	183	8	22,9	89	48,6%
	Niederstockumer Weg 8a 48301 Nottuln Schulnummer 192340 jahrgangsbezogene Unterrichtsorganisation	2023/24	74	3	53	2	45	2	45	2	217	9	24,1	116	53,5%
		2024/25	55	2	79	3	50	2	40	2	224	9	24,9	123	54,9%
		2025/26	50	2	59	2	71	3	48	2	228	9	25,3	131	57,5%
2	St. Marienschule Katholische Grundschule der Gemeinde Nottuln	2021/22	37	2	48	2	45	2	35	2	165	8	20,6	57	34,5%
		2022/23	54	2	43	2	52	2	43	2	192	8	24,0	80	41,7%
	Schulstraße 7 48301 Nottuln Schulnummer 121915 jahrgangsbezogene Unterrichtsorganisation	2023/24	51	2	51	2	44	2	49	2	195	8	24,4	82	42,1%
		2024/25	45	2	53	2	45	2	42	2	185	8	23,1	87	47,0%
		2025/26	62	3	44	2	53	2	42	2	201	9	22,3	80	39,8%

¹⁾Wenn der Unterricht jahrgangsübergreifend erteilt wird (JU), handelt es sich bei der Anzahl der Klassen je Jahrgang um rechnerische Werte.

²⁾Datenquellen der OGS-Zahlen für Greven und Münster sind eigene Erhebungen.

9.1 Grundschulen in der Stadtregion Münster - Nottuln

Lfd. Nr.	Grundschule	Schuljahr	1. Jahrgang		2. Jahrgang		3. Jahrgang		4. Jahrgang		gesamt		Ø Klassenfrequenzwert	OGS ²⁾		
			Sch.	Kl. ¹⁾	Sch.	Kl. ¹⁾	Sch.	Kl. ¹⁾	Sch.	Kl. ¹⁾	Sch.	Kl. ¹⁾		Sch.	Quote	
3	Sebastianschule Katholische Grundschule Wybbert 12 48301 Nottuln Schulnummer 121423 jahrgangsbezogene Unterrichtsorganisation	2021/22	28	1	25	1	28	1	20	1	101	4	25,3	Offene Ganztagsschule ab dem Schuljahr 2025/26		
		2022/23	32	2	26	1	24	1	27	1	109	5	21,8			
		2023/24	28	1	36	2	24	1	22	1	110	5	22,0			
		2024/25	27	1	32	1	33	2	23	1	115	5	23,0			
		2025/26	39	2	29	1	31	1	34	2	133	6	22,2	35	26,3%	
4	St. Martinus-Schule Katholische Grundschule der Gemeinde Nottuln St. Amand-Montrond-Straße 8 48301 Nottuln Schulnummer 121927 jg-bez. u. jg.-übergr. Unterrichtsorganisation	2021/22	60	3,25	69	3,25	67	3,25	55	2,25	251	12	20,9	77	30,7%	
		2022/23	75	3,25	66	3,25	67	3,25	71	3,25	279	13	21,5	95	34,1%	
		2023/24	71	3,25	79	3,25	67	3,25	63	3,25	280	13	21,5	100	35,7%	
		2024/25	94	4,25	74	3,25	73	3,25	66	3,25	307	14	21,9	106	34,5%	
		2025/26	72	3,25	103	4,25	69	3,25	75	3,25	319	14	22,8	126	39,5%	

¹⁾Wenn der Unterricht jahrgangsübergreifend erteilt wird (JU), handelt es sich bei der Anzahl der Klassen je Jahrgang um rechnerische Werte.

²⁾Datenquellen der OGS-Zahlen für Greven und Münster sind eigene Erhebungen.

9.2 Übergänge von einer Grundschule in die Jahrgänge 5 bis 7 einer weiterführenden Schule in Nordrhein-Westfalen

Ort	Schuljahr	Gesamt	Schulformempfehlung						Übergang						
			Hauptschule	Hauptschule – bedingt Realschule	Realschule	Realschule – bedingt Gymnasium	Gymnasium	Kein Eintrag/keine Empfehlung	Hauptschule	Realschule	PRIMUS-Schule	Sekundar-/ Gemeinschaftsschule	Gesamtschule	Gymnasium	Sonstige (Förderschule, Freie Waldorfschule)
Gesamt	Gesamt	8.933	555	479	2.298	1.284	3.884	433	268	1.605	21	764	1.905	4.317	53
		100,0%	6,2%	5,4%	25,7%	14,4%	43,5%	4,8%	3,0%	18,0%	0,2%	8,6%	21,3%	48,3%	0,6%
	2024/25	4.357	.	234	1.132	665	1.842	.	136	787	13	349	952	2.096	24
		100,0%	.	5,4%	26,0%	15,3%	42,3%	.	3,1%	18,1%	0,3%	8,0%	21,8%	48,1%	0,6%
	2025/26	4.576	.	245	1.166	619	2.042	.	132	818	8	415	953	2.221	29
		100,0%	.	5,4%	25,5%	13,5%	44,6%	.	2,9%	17,9%	0,2%	9,1%	20,8%	48,5%	0,6%
Nottuln	Gesamt	344	28	24	99	57	121	15	4	11	.	92	58	174	3
		100,0%	8,1%	7,0%	28,8%	16,6%	35,2%	4,4%	1,2%	3,2%	.	26,7%	16,9%	50,6%	0,9%
	2024/25	177	13	15	46	32	65	6	.	8	.	41	25	98	.
		100,0%	7,3%	8,5%	26,0%	18,1%	36,7%	3,4%	.	4,5%	.	23,2%	14,1%	55,4%	.
	2025/26	167	15	9	53	25	56	9	.	3	.	51	33	76	.
		100,0%	9,0%	5,4%	31,7%	15,0%	33,5%	5,4%	.	1,8%	.	30,5%	19,8%	45,5%	.

Abweichend von der Verfahrensweise von IT.NRW werden bei der Ermittlung der Anteile nur die Schüler*innen berücksichtigt, die in einer weiterführenden Schule in NRW aufgenommen wurden (nicht die Anzahl der Schüler*innen in den Abschlussklassen der Grundschulen im Vorjahr).

Zahlen, die kleiner als 3 sind, wurden durch Punkte ersetzt. An einigen Stellen war es erforderlich, die nächstniedrigen Werte ebenfalls zu ersetzen, um eine Rückrechnung auszuschließen.

9.3 Weiterführende Schulen in der Stadtregion Münster - Nottuln

Lfd. Nr.	Weiterführende Schulen	Schuljahr	5. Jahrgang		6. Jahrgang		7. Jahrgang		8. Jahrgang		9. Jahrgang		10. Jahrgang		gesamt Sek I			EF	Q1	Q2	gesamt Sek II	gesamt Sek I und II
			Sch.	Kl.	Sch.	Kl.	Sch.	Kl.	Sch.	Kl.	Sch.	Kl.	Sch.	Kl.	Sch.	Kl.	Ø	Sch.	Sch.	Sch.	Sch.	Sch.
Stadtregion Münster gesamt		2021/22	4.296	164	4.240	162	4.173	157	4.262	162	4.250	165	2.399	102	23.620	912	25,90	2.327	2.224	2.124	6.675	30.295
		2022/23	4.205	156	4.411	164	4.295	165	4.349	159	4.372	163	2.360	96	23.992	903	26,57	2.386	2.175	2.068	6.594	30.589
		2023/24	4.348	162	4.306	158	4.452	167	4.378	168	4.409	163	4.002	164	25.895	982	26,37	611	2.238	2.048	4.877	30.892
		2024/25	4.415	163	4.415	162	4.359	160	4.518	168	4.423	168	4.048	158	26.178	979	26,74	2.113	571	2.086	4.901	31.057
		2025/26	4.623	170	4.467	167	4.421	165	4.403	165	4.558	169	4.089	167	26.561	1.003	26,48	2.221	2.111	519	4.851	31.412
Nottuln Gesamt		2021/22	142	6	139	6	118	5	136	6	167	7	98	4	800	34	23,53	46	57	40	143	943
		2022/23	122	5	148	6	147	6	130	5	141	6	93	4	781	32	24,41	58	41	55	154	935
		2023/24	125	5	119	5	149	6	151	6	128	5	135	6	807	33	24,45	0	56	36	92	899
		2024/25	121	5	124	5	124	5	147	6	142	6	112	5	770	32	24,06	40	0	55	95	865
		2025/26	138	6	118	5	129	5	116	5	145	6	134	6	780	33	23,64	31	34	0	65	845
1	Liebfrauenschule Sekundarschule Burgstraße 47 48301 Nottuln Schulnummer 196678 privat	2021/22	74	3	76	3	71	3	83	4	98	4	98	4	500	21	23,81	0	0	0	0	500
		2022/23	52	2	75	3	75	3	73	3	89	4	93	4	457	19	24,05	0	0	0	0	457
		2023/24	70	3	50	2	74	3	76	3	77	3	83	4	430	18	23,89	0	0	0	0	430
		2024/25	48	2	71	3	51	2	77	3	76	3	71	3	394	16	24,63	0	0	0	0	394
		2025/26	73	3	48	2	75	3	51	2	78	3	73	3	398	16	24,88	0	0	0	0	398
2	Rupert-Neudeck- Gymnasium St. Amand-Montrond-Str. 1 48301 Nottuln Schulnummer 190810	2021/22	68	3	63	3	47	2	53	2	69	3	0	0	300	13	23,08	46	57	40	143	443
		2022/23	70	3	73	3	72	3	57	2	52	2	0	0	324	13	24,92	58	41	55	154	478
		2023/24	55	2	69	3	75	3	75	3	51	2	52	2	377	15	25,13	0	56	36	92	469
		2024/25	73	3	53	2	73	3	70	3	66	3	41	2	376	16	23,50	40	0	55	95	471
		2025/26	65	3	70	3	54	2	65	3	67	3	61	3	382	17	22,47	31	34	0	65	447

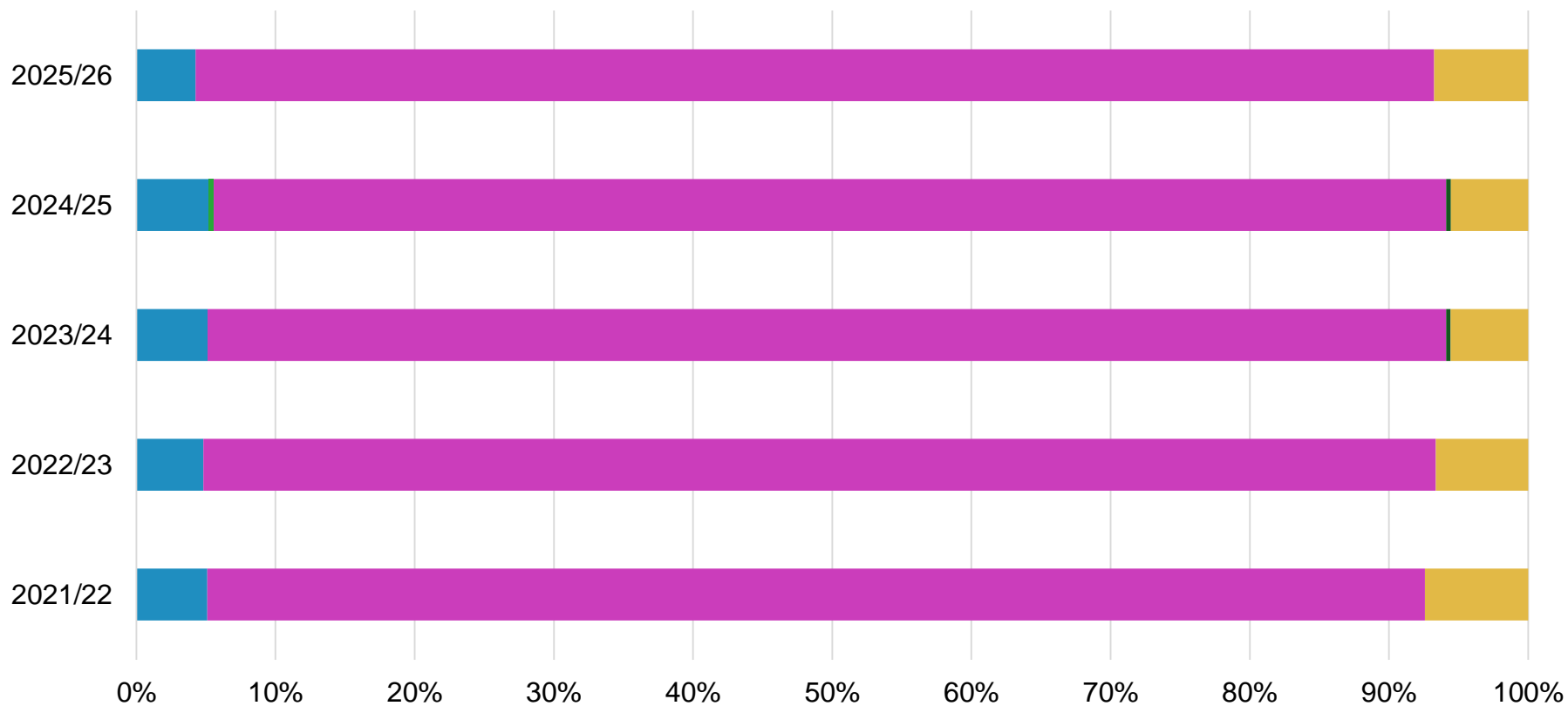
*Die Anzahl der Schüler*innen der PRIMUS-Schule und der Freien Waldorfschulen ist nicht in den Gesamtsummen enthalten.

9.4 Regionale Herkunft der Schüler*innen an den weiterführenden Schulen in der Stadtregion - Nottuln

Lfd. Nr.	Weiterführende Schulen	Schuljahr	gesamt	Altenberge		Ascheberg		Drensteinfurt		Everswinkel		Greven		Havixbeck		Münster		Nottuln		Ostbevern		Senden		Sendenhorst		Telgte		andere	
				Sch.	in %	Sch.	in %	Sch.	in %	Sch.	in %	Sch.	in %	Sch.	in %	Sch.	in %	Sch.	in %	Sch.	in %	Sch.	in %	Sch.	in %	Sch.	in %	Sch.	in %
Stadregion Münster gesamt		2021/22	30.295	567	1,87%	446	1,47%	866	2,86%	412	1,36%	2.379	7,85%	870	2,87%	17.095	56,43%	1.133	3,74%	801	2,64%	1.319	4,35%	680	2,24%	1.261	4,16%	2.466	8,14%
		2022/23	30.589	565	1,85%	440	1,44%	886	2,90%	398	1,30%	2.447	8,00%	868	2,84%	17.351	56,72%	1.147	3,75%	809	2,64%	1.387	4,53%	692	2,26%	1.284	4,20%	2.318	7,58%
		2023/24	30.892	574	1,86%	490	1,59%	900	2,91%	394	1,28%	2.418	7,83%	867	2,81%	17.643	57,11%	1.148	3,72%	803	2,60%	1.416	4,58%	682	2,21%	1.312	4,25%	2.245	7,27%
		2024/25	31.057	600	1,93%	508	1,64%	907	2,92%	387	1,25%	2.467	7,94%	861	2,77%	17.812	57,35%	1.108	3,57%	800	2,58%	1.442	4,64%	685	2,21%	1.337	4,30%	2.143	6,90%
		2025/26	31.412	621	1,98%	530	1,69%	949	3,02%	385	1,23%	2.506	7,98%	799	2,54%	17.974	57,22%	1.109	3,53%	797	2,54%	1.469	4,68%	697	2,22%	1.367	4,35%	2.209	7,03%
Nottuln Gesamt		2021/22	943	-	-	-	-	-	-	-	-	-	-	48	5,09%	-	-	825	87,49%	-	-	-	-	-	-	-	-	70	7,42%
		2022/23	935	-	-	-	-	-	-	-	-	-	-	45	4,81%	-	-	828	88,56%	-	-	-	-	-	-	-	-	62	6,63%
		2023/24	899	-	-	-	-	-	-	-	-	-	-	46	5,12%	-	-	800	88,99%	-	-	3	0,33%	-	-	-	-	50	5,56%
		2024/25	865	-	-	-	-	-	-	-	-	-	-	45	5,20%	3	0,35%	766	88,55%	-	-	3	0,35%	-	-	-	-	48	5,55%
		2025/26	845	-	-	-	-	-	-	-	-	-	-	36	4,26%	-	-	752	88,99%	-	-	-	-	-	-	-	-	57	6,75%
1 Liebfrauenschule Sekundarschule Burgstraße 47 48301 Nottuln Schulnummer 196678 privat		2021/22	500	-	-	-	-	-	-	-	-	-	-	25	5,00%	-	-	414	82,80%	-	-	-	-	-	-	-	-	61	12,20%
		2022/23	457	-	-	-	-	-	-	-	-	-	-	23	5,03%	-	-	381	83,37%	-	-	-	-	-	-	-	-	53	11,60%
		2023/24	430	-	-	-	-	-	-	-	-	-	-	25	5,81%	-	-	358	83,26%	-	-	3	0,70%	-	-	-	-	44	10,23%
		2024/25	394	-	-	-	-	-	-	-	-	-	-	23	5,84%	3	0,76%	325	82,49%	-	-	3	0,76%	-	-	-	-	40	10,15%
		2025/26	398	-	-	-	-	-	-	-	-	-	-	19	4,77%	-	-	332	83,42%	-	-	-	-	-	-	-	-	47	11,81%
2 Rupert-Neudeck- Gymnasium St. Amand-Montrond-Str. 1 48301 Nottuln Schulnummer 190810		2021/22	443	-	-	-	-	-	-	-	-	-	-	23	5,19%	-	-	411	92,78%	-	-	-	-	-	-	-	-	9	2,03%
		2022/23	478	-	-	-	-	-	-	-	-	-	-	22	4,60%	-	-	447	93,51%	-	-	-	-	-	-	-	-	9	1,88%
		2023/24	469	-	-	-	-	-	-	-	-	-	-	21	4,48%	-	-	442	94,24%	-	-	-	-	-	-	-	-	6	1,28%
		2024/25	471	-	-	-	-	-	-	-	-	-	-	22	4,67%	-	-	441	93,63%	-	-	-	-	-	-	-	-	8	1,70%
		2025/26	447	-	-	-	-	-	-	-	-	-	-	17	3,80%	-	-	420	93,96%	-	-	-	-	-	-	-	-	10	2,24%

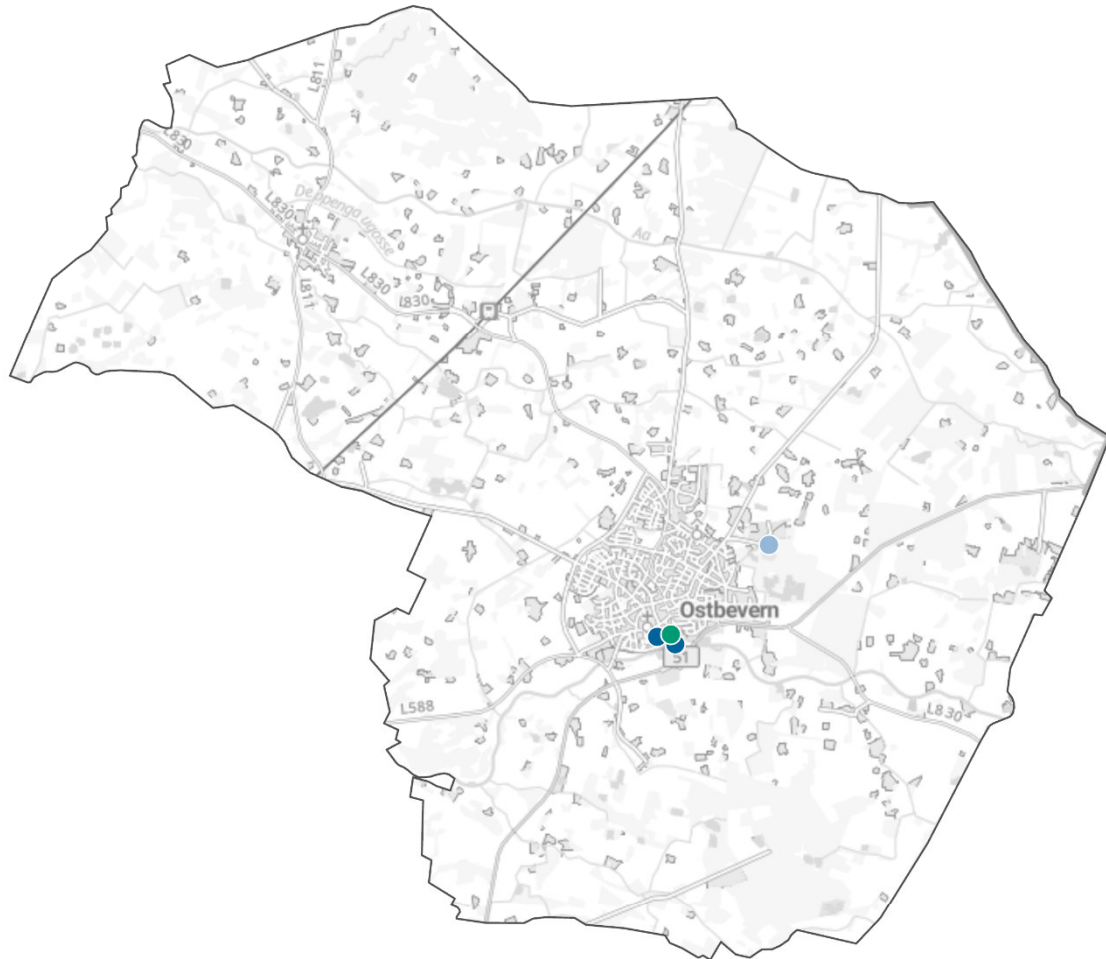
*Der Wert 1 ist auf 0 abgerundet, der Wert 2 auf 3 aufgerundet worden, was ggf. zu leichten Abweichungen der Gesamtergebnisse führt.
Die Anzahl der Schüler*innen der PRIMUS-Schule und der Freien Waldorfschulen ist nicht in den Gesamtsummen enthalten.

9.5 Regionale Herkunft der Schüler*innen an den Schulen der Sekundarstufen I und II in der Gemeinde Nottuln



	2021/22	2022/23	2023/24	2024/25	2025/26
■ Havixbeck in %	5,09%	4,81%	5,12%	5,20%	4,26%
■ Münster in %	-	-	-	0,35%	-
■ Nottuln in %	87,49%	88,56%	88,99%	88,55%	88,99%
■ Senden in %	-	-	0,33%	0,35%	-
■ andere in %	7,42%	6,63%	5,56%	5,55%	6,75%

10 Schulstandorte in der Gemeinde Ostbevern



Schulform* (Schuljahr 2025/26)

- Grundschule
- Sekundarschule
- Gymnasium

○ Hauptsitz

* nur allgemeinbildende Schulen
werden aufgeführt (ohne berufliche
Schulen)

10.1 Grundschulen in der Stadtregion Münster - Ostbevern

Lfd. Nr.	Grundschule	Schuljahr	1. Jahrgang		2. Jahrgang		3. Jahrgang		4. Jahrgang		gesamt		Ø Klassenfrequenzwert	OGS ²⁾		
			Sch.	Kl. ¹⁾	Sch.	Kl. ¹⁾	Sch.	Kl. ¹⁾	Sch.	Kl. ¹⁾	Sch.	Kl. ¹⁾		Sch.	Quote	
Stadtregion Münster gesamt			2021/22	4.558	201	4.658	192	4.277	188	4.114	180	17.607	760	23,2	9.512	54,0%
			2022/23	4.863	208	5.007	204	4.421	189	4.376	188	18.667	788	23,7	10.594	56,8%
			2023/24	4.827	211	5.302	211	4.680	201	4.411	188	19.220	812	23,7	11.066	57,6%
			2024/25	4.921	214	5.299	212	4.865	206	4.654	201	19.739	833	23,7	11.662	59,1%
			2025/26	4.736	209	5.308	217	4.898	210	4.802	206	19.744	841	23,5	12.000	60,8%
Ostbevern gesamt			2021/22	129	6	113	5	112	5	110	5	464	21	22,1	112	24,1%
			2022/23	121	5	135	6	115	5	112	5	483	21	23,0	134	27,7%
			2023/24	136	6	122	5	140	6	112	5	510	22	23,2	141	27,6%
			2024/25	138	6	146	6	127	5	132	6	543	23	23,6	149	27,4%
			2025/26	150	6	147	6	147	6	116	5	560	23	24,3	182	32,5%
1	Ambrosius-Schule Katholische Grundschule der Gemeinde Ostbevern Schulstraße 5 48346 Ostbevern Schulnummer 124114 jahrgangsbezogene Unterrichtsorganisation	2021/22	86	4	67	3	69	3	65	3	287	13	22,1	70	24,4%	
		2022/23	74	3	87	4	69	3	66	3	296	13	22,8	78	26,4%	
		2023/24	88	4	72	3	91	4	65	3	316	14	22,6	80	25,3%	
		2024/25	91	4	95	4	76	3	83	4	345	15	23,0	80	23,2%	
		2025/26	85	4	94	4	96	4	66	3	341	15	22,7	97	28,4%	
2	Franz-von-Assisi-Schule Katholische Grundschule der Gemeinde Ostbevern Schulstraße 15 48346 Ostbevern Schulnummer 193070 jahrgangsbezogene Unterrichtsorganisation	2021/22	43	2	46	2	43	2	45	2	177	8	22,1	42	23,7%	
		2022/23	47	2	48	2	46	2	46	2	187	8	23,4	56	29,9%	
		2023/24	48	2	50	2	49	2	47	2	194	8	24,3	61	31,4%	
		2024/25	47	2	51	2	51	2	49	2	198	8	24,8	69	34,8%	
		2025/26	65	2	53	2	51	2	50	2	219	8	27,4	85	38,8%	

¹⁾Wenn der Unterricht jahrgangsübergreifend erteilt wird (JU), handelt es sich bei der Anzahl der Klassen je Jahrgang um rechnerische Werte.

²⁾Datenquellen der OGS-Zahlen für Greven und Münster sind eigene Erhebungen.

10.2 Übergänge von einer Grundschule in die Jahrgänge 5 bis 7 einer weiterführenden Schule in Nordrhein-Westfalen

Ort	Schuljahr	Gesamt	Schulformempfehlung						Übergang						
			Hauptschule	Hauptschule – bedingt Realschule	Realschule	Realschule – bedingt Gymnasium	Gymnasium	Kein Eintrag/keine Empfehlung	Hauptschule	Realschule	PRIMUS-Schule	Sekundar-/ Gemeinschaftsschule	Gesamtschule	Gymnasium	Sonstige (Förderschule, Freie Waldorfschule)
Gesamt	Gesamt	8.933	555	479	2.298	1.284	3.884	433	268	1.605	21	764	1.905	4.317	53
		100,0%	6,2%	5,4%	25,7%	14,4%	43,5%	4,8%	3,0%	18,0%	0,2%	8,6%	21,3%	48,3%	0,6%
	2024/25	4.357	.	234	1.132	665	1.842	.	136	787	13	349	952	2.096	24
		100,0%	.	5,4%	26,0%	15,3%	42,3%	.	3,1%	18,1%	0,3%	8,0%	21,8%	48,1%	0,6%
	2025/26	4.576	.	245	1.166	619	2.042	.	132	818	8	415	953	2.221	29
100,0%		.	5,4%	25,5%	13,5%	44,6%	.	2,9%	17,9%	0,2%	9,1%	20,8%	48,5%	0,6%	
Ostbevern	Gesamt	239	29	20	58	29	88	15	.	.	.	128	6	103	.
		100,0%	12,1%	8,4%	24,3%	12,1%	36,8%	6,3%	.	.	.	53,6%	2,5%	43,1%	.
	2024/25	111	12	13	22	14	41	9	.	.	.	56	.	49	.
		100,0%	10,8%	11,7%	19,8%	12,6%	36,9%	8,1%	.	.	.	50,5%	.	44,1%	.
	2025/26	128	17	7	36	15	47	6	.	.	.	72	.	54	.
100,0%		13,3%	5,5%	28,1%	11,7%	36,7%	4,7%	.	.	.	56,3%	.	42,2%	.	

Abweichend von der Verfahrensweise von IT.NRW werden bei der Ermittlung der Anteile nur die Schüler*innen berücksichtigt, die in einer weiterführenden Schule in NRW aufgenommen wurden (nicht die Anzahl der Schüler*innen in den Abschlussklassen der Grundschulen im Vorjahr).

Zahlen, die kleiner als 3 sind, wurden durch Punkte ersetzt. An einigen Stellen war es erforderlich, die nächstniedrigen Werte ebenfalls zu ersetzen, um eine Rückrechnung auszuschließen.

10.3 Weiterführende Schulen in der Stadtregion Münster - Ostbevern

Lfd. Nr.	Weiterführende Schulen	Schul-jahr	5. Jahrgang		6. Jahrgang		7. Jahrgang		8. Jahrgang		9. Jahrgang		10. Jahrgang		gesamt Sek I			EF	Q1	Q2	gesamt Sek II	gesamt Sek I und II
			Sch.	Kl.	Sch.	Kl.	Sch.	Kl.	Sch.	Kl.	Sch.	Kl.	Sch.	Kl.	Sch.	Kl.	Ø	Sch.	Sch.	Sch.	Sch.	Sch.
Stadtregion Münster gesamt	2021/22	4.296	164	4.240	162	4.173	157	4.262	162	4.250	165	2.399	102	23.620	912	25,90	2.327	2.224	2.124	6.675	30.295	
	2022/23	4.205	156	4.411	164	4.295	165	4.349	159	4.372	163	2.360	96	23.992	903	26,57	2.386	2.175	2.068	6.594	30.589	
	2023/24	4.348	162	4.306	158	4.452	167	4.378	168	4.409	163	4.002	164	25.895	982	26,37	611	2.238	2.048	4.877	30.892	
	2024/25	4.415	163	4.415	162	4.359	160	4.518	168	4.423	168	4.048	158	26.178	979	26,74	2.113	571	2.086	4.901	31.057	
	2025/26	4.623	170	4.467	167	4.421	165	4.403	165	4.558	169	4.089	167	26.561	1.003	26,48	2.221	2.111	519	4.851	31.412	
Ostbevern Gesamt	2021/22	183	7	169	7	199	7	190	7	223	8	85	4	1.049	40	26,23	139	150	125	414	1.463	
	2022/23	163	6	181	7	176	7	194	7	198	8	94	4	1.006	39	25,79	124	131	135	390	1.396	
	2023/24	156	6	168	6	187	7	177	7	207	7	193	8	1.088	41	26,54	0	132	122	254	1.342	
	2024/25	165	3	154	6	176	7	189	7	189	7	193	7	1.066	37	28,81	123	0	117	240	1.306	
	2025/26	192	7	169	6	157	6	182	7	195	7	172	7	1.067	40	26,68	107	115	0	222	1.289	
1	Josef-Annegarn-Sekundarschule	2021/22	88	4	78	4	104	4	97	4	101	4	85	4	553	24	23,04	-	-	-	-	553
	Hanfgarten 18	2022/23	71	3	89	4	85	4	101	4	97	4	94	4	537	23	23,35	-	-	-	-	537
	48346 Ostbevern	2023/24	61	3	75	3	94	4	85	4	109	4	87	4	511	22	23,23	-	-	-	-	511
	Schulnummer 199965	2024/25	71	3	61	3	84	4	99	4	97	4	97	4	509	22	23,14	-	-	-	-	509
	Ganztagsschule	2025/26	96	4	75	3	64	3	87	4	107	4	84	4	513	22	23,32	-	-	-	-	513
2	Bischöfliches Gymnasium Johanneum	2021/22	95	3	91	3	95	3	93	3	122	4	-	-	496	16	31,00	139	150	125	414	910
	Loburg 15	2022/23	92	3	92	3	91	3	93	3	101	4	-	-	469	16	29,31	124	131	135	390	859
	48346 Ostbevern	2023/24	95	3	93	3	93	3	92	3	98	3	106	4	577	19	30,37	-	132	122	254	831
	Schulnummer 168518	2024/25	94	3	93	3	92	3	90	3	92	3	96	3	557	18	30,94	123	-	117	240	797
	Ganztagsschule, privat	2025/26	96	3	94	3	93	3	95	3	88	3	88	3	554	18	30,78	107	115	-	222	776

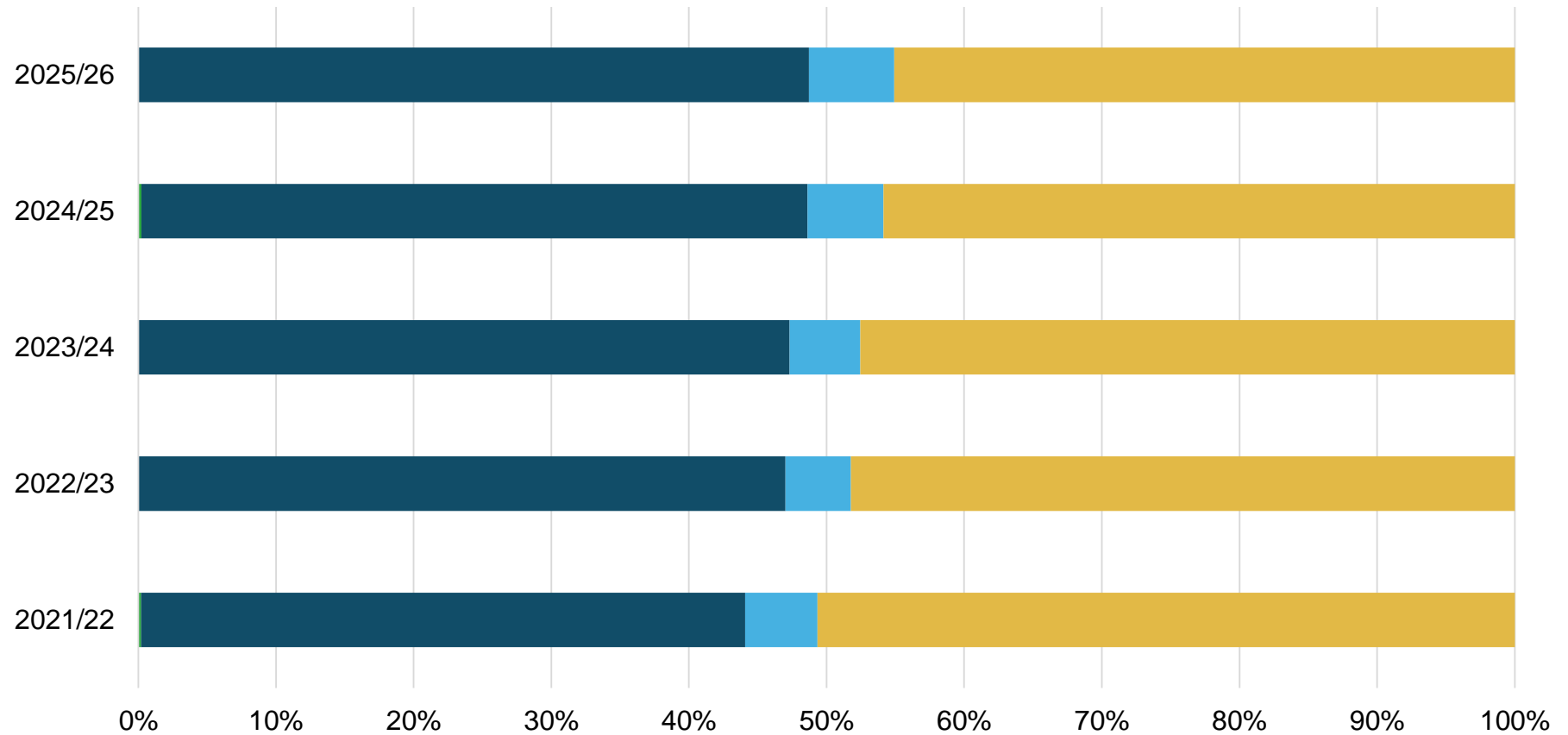
*Die Anzahl der Schüler*innen der PRIMUS-Schule und der Freien Waldorfschulen ist nicht in den Gesamtsummen enthalten.

10.4 Regionale Herkunft der Schüler*innen an den weiterführenden Schulen in der Stadtregion - Ostbevern

Lfd. Nr.	Weiterführende Schulen	Schuljahr	gesamt	Altenberge		Ascheberg		Drensteinfurt		Everswinkel		Greven		Havixbeck		Münster		Nottuln		Ostbevern		Senden		Sendenhorst		Telgte		andere	
				Sch.	in %	Sch.	in %	Sch.	in %	Sch.	in %	Sch.	in %	Sch.	in %	Sch.	in %	Sch.	in %	Sch.	in %	Sch.	in %	Sch.	in %	Sch.	in %	Sch.	in %
Stadregion Münster gesamt	2021/22	30.295	567	1,87%	446	1,47%	866	2,86%	412	1,36%	2.379	7,85%	870	2,87%	17.095	56,43%	1.133	3,74%	801	2,64%	1.319	4,35%	680	2,24%	1.261	4,16%	2.466	8,14%	
	2022/23	30.589	565	1,85%	440	1,44%	886	2,90%	398	1,30%	2.447	8,00%	868	2,84%	17.351	56,72%	1.147	3,75%	809	2,64%	1.387	4,53%	692	2,26%	1.284	4,20%	2.318	7,58%	
	2023/24	30.892	574	1,86%	490	1,59%	900	2,91%	394	1,28%	2.418	7,83%	867	2,81%	17.643	57,11%	1.148	3,72%	803	2,60%	1.416	4,58%	682	2,21%	1.312	4,25%	2.245	7,27%	
	2024/25	31.057	600	1,93%	508	1,64%	907	2,92%	387	1,25%	2.467	7,94%	861	2,77%	17.812	57,35%	1.108	3,57%	800	2,58%	1.442	4,64%	685	2,21%	1.337	4,30%	2.143	6,90%	
	2025/26	31.412	621	1,98%	530	1,69%	949	3,02%	385	1,23%	2.506	7,98%	799	2,54%	17.974	57,22%	1.109	3,53%	797	2,54%	1.469	4,68%	697	2,22%	1.367	4,35%	2.209	7,03%	
Ostbevern Gesamt	2021/22	1.463	-	-	-	-	-	-	-	-	-	-	-	-	3	0,21%	-	-	642	43,88%	-	-	-	-	77	5,26%	741	50,65%	
	2022/23	1.396	-	-	-	-	-	-	-	-	-	-	-	-	-	-	3	0,21%	655	46,92%	-	-	-	-	66	4,73%	672	48,14%	
	2023/24	1.342	-	-	-	-	-	-	-	-	-	-	-	-	-	-	-	-	635	47,32%	-	-	-	-	69	5,14%	638	47,54%	
	2024/25	1.306	-	-	-	-	-	-	-	-	-	-	-	-	3	0,23%	-	-	632	48,39%	-	-	-	-	72	5,51%	599	45,87%	
	2025/26	1.289	-	-	-	-	-	-	-	-	-	-	-	-	-	-	-	-	628	48,72%	-	-	-	-	80	6,21%	581	45,07%	
1	Josef-Annegarn-Sekundarschule	2021/22	553	-	-	-	-	-	-	-	-	-	-	-	3	0,54%	-	-	384	69,44%	-	-	-	-	28	5,06%	138	24,95%	
	Hanfgarten 18	2022/23	537	-	-	-	-	-	-	-	-	-	-	-	-	-	-	-	400	74,49%	-	-	-	-	25	4,66%	112	20,86%	
	48346 Ostbevern	2023/24	511	-	-	-	-	-	-	-	-	-	-	-	-	-	-	-	390	76,32%	-	-	-	-	25	4,89%	96	18,79%	
	Schulnummer 199965	2024/25	509	-	-	-	-	-	-	-	-	-	-	-	-	-	-	-	397	78,00%	-	-	-	-	26	5,11%	86	16,90%	
	Ganztagsschule	2025/26	513	-	-	-	-	-	-	-	-	-	-	-	-	-	-	-	395	77,00%	-	-	-	-	32	6,24%	86	16,76%	
2	Bischöfliches Gymnasium Johanneum	2021/22	910	-	-	-	-	-	-	-	-	-	-	-	-	-	-	-	258	28,35%	-	-	-	-	49	5,38%	603	66,26%	
	Loburg 15	2022/23	859	-	-	-	-	-	-	-	-	-	-	-	-	-	3	0,35%	255	29,69%	-	-	-	-	41	4,77%	560	65,19%	
	48346 Ostbevern	2023/24	831	-	-	-	-	-	-	-	-	-	-	-	-	-	-	-	245	29,48%	-	-	-	-	44	5,29%	542	65,22%	
	Schulnummer 168518	2024/25	797	-	-	-	-	-	-	-	-	-	-	-	3	0,38%	-	-	235	29,49%	-	-	-	-	46	5,77%	513	64,37%	
	Ganztagsschule, privat	2025/26	776	-	-	-	-	-	-	-	-	-	-	-	-	-	-	-	233	30,03%	-	-	-	-	48	6,19%	495	63,79%	

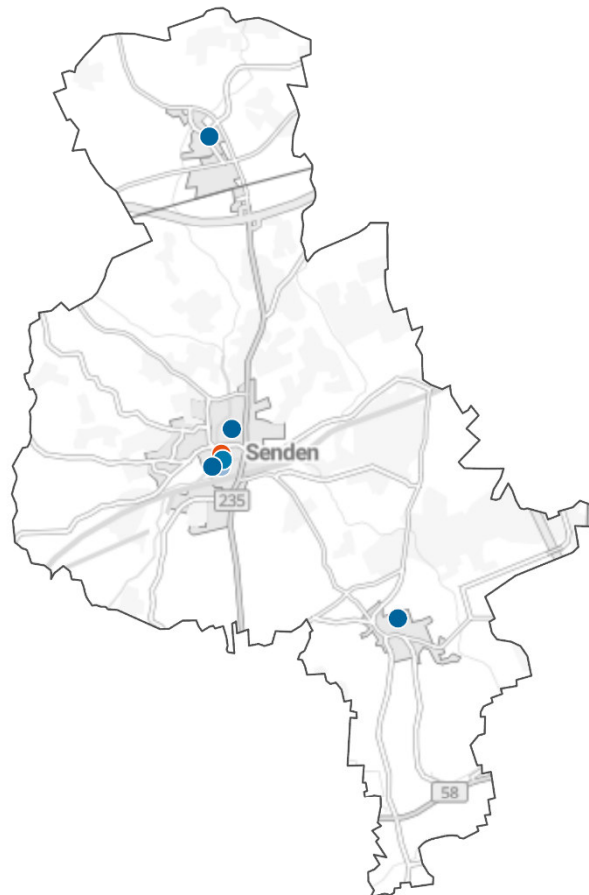
*Der Wert 1 ist auf 0 abgerundet, der Wert 2 auf 3 aufgerundet worden, was ggf. zu leichten Abweichungen der Gesamtergebnisse führt.
Die Anzahl der Schüler*innen der PRIMUS-Schule und der Freien Waldorfschulen ist nicht in den Gesamtsummen enthalten.

10.5 Regionale Herkunft der Schüler*innen an den Schulen der Sekundarstufen I und II in der Gemeinde Ostbevern



	2021/22	2022/23	2023/24	2024/25	2025/26
■ Münster in %	0,21%	-	-	0,23%	-
■ Ostbevern in %	43,88%	46,92%	47,32%	48,39%	48,72%
■ Telgte in %	5,26%	4,73%	5,14%	5,51%	6,21%
■ andere in %	50,65%	48,14%	47,54%	45,87%	45,07%

11 Schulstandorte in der Gemeinde Senden



Schulform* (Schuljahr 2025/26)

- Grundschule
- Hauptschule
- Realschule
- Gymnasium

○ Hauptsitz

* nur allgemeinbildende Schulen
werden aufgeführt (ohne berufliche
Schulen)

11.1 Grundschulen in der Stadtregion Münster - Senden

Lfd. Nr.	Grundschule	Schuljahr	1. Jahrgang		2. Jahrgang		3. Jahrgang		4. Jahrgang		gesamt		Ø Klassenfrequenzwert	OGS ²⁾		
			Sch.	Kl. ¹⁾	Sch.	Kl. ¹⁾	Sch.	Kl. ¹⁾	Sch.	Kl. ¹⁾	Sch.	Kl. ¹⁾		Sch.	Quote	
Stadtregion Münster gesamt			2021/22	4.558	201	4.658	192	4.277	188	4.114	180	17.607	760	23,2	9.512	54,0%
			2022/23	4.863	208	5.007	204	4.421	189	4.376	188	18.667	788	23,7	10.594	56,8%
			2023/24	4.827	211	5.302	211	4.680	201	4.411	188	19.220	812	23,7	11.066	57,6%
			2024/25	4.921	214	5.299	212	4.865	206	4.654	201	19.739	833	23,7	11.662	59,1%
			2025/26	4.736	209	5.308	217	4.898	210	4.802	206	19.744	841	23,5	12.000	60,8%
Senden gesamt			2021/22	219	10	225	10	208	9	202	9	854	38	22,5	313	36,7%
			2022/23	233	10	241	10	217	10	214	9	905	39	23,2	344	38,0%
			2023/24	223	9	244	10	231	10	216	10	914	39	23,4	343	37,5%
			2024/25	236	10	241	10	228	10	233	10	938	40	23,5	378	40,3%
			2025/26	237	10	255	10	212	10	228	10	932	40	23,3	381	40,9%
1	Dietrich-Bonhoeffer-Schule Gemeinsame Grundschule der Gemeinde Senden Bonhoefferstraße 1 48308 Senden Schulnummer 121551 jahrgangsbezogene Unterrichtsorganisation	2021/22	77	3	78	3	75	3	72	3	302	12	25,2	71	23,5%	
		2022/23	76	3	81	3	72	3	77	3	306	12	25,5	78	25,5%	
		2023/24	84	3	73	3	78	3	71	3	306	12	25,5	81	26,5%	
		2024/25	76	3	82	3	70	3	76	3	304	12	25,3	91	29,9%	
		2025/26	80	3	75	3	76	3	71	3	302	12	25,2	92	30,5%	
2	Davertschule Ottmarsbocholt Katholische Grundschule der Gemeinde Senden Clemens-Hagemann-Straße 23 48308 Senden Schulnummer 121800 jahrgangsbezogene Unterrichtsorganisation	2021/22	37	2	41	2	27	1	33	2	138	7	19,7	52	37,7%	
		2022/23	44	2	41	2	42	2	26	1	153	7	21,9	52	34,0%	
		2023/24	39	2	44	2	39	2	39	2	161	8	20,1	46	28,6%	
		2024/25	55	2	38	2	44	2	38	2	175	8	21,9	58	33,1%	
		2025/26	48	2	54	2	35	2	44	2	181	8	22,6	47	26,0%	

¹⁾Wenn der Unterricht jahrgangsübergreifend erteilt wird (JU), handelt es sich bei der Anzahl der Klassen je Jahrgang um rechnerische Werte.

²⁾Datenquellen der OGS-Zahlen für Greven und Münster sind eigene Erhebungen.

11.1 Grundschulen in der Stadtregion Münster - Senden

Lfd. Nr.	Grundschule	Schuljahr	1. Jahrgang		2. Jahrgang		3. Jahrgang		4. Jahrgang		gesamt		Ø Klassenfrequenzwert	OGS ²⁾	
			Sch.	Kl. ¹⁾	Sch.	Kl. ¹⁾	Sch.	Kl. ¹⁾	Sch.	Kl. ¹⁾	Sch.	Kl. ¹⁾		Sch.	Quote
3	Gemeinschaftsgrundschule Senden-Bösensell Bahnhofstraße 7 48308 Senden Schulnummer 185462 jahrgangsbezogene Unterrichtsorganisation	2021/22	23	1	34	2	35	2	21	1	113	6	18,8	37	32,7%
		2022/23	40	2	26	1	35	2	34	2	135	7	19,3	51	37,8%
		2023/24	25	1	45	2	25	1	38	2	133	6	22,2	52	39,1%
		2024/25	34	2	27	1	41	2	22	1	124	6	20,7	47	37,9%
		2025/26	25	1	36	2	26	1	41	2	128	6	21,3	49	38,3%
4	Marienschule Gemeinschaftsgrundschule der Gemeinde Senden (seit 2025/26, vorher katholisch) Am Bürgerpark 14 48308 Senden Schulnummer 121563 jahrgangsbezogene Unterrichtsorganisation	2021/22	82	4	72	3	71	3	76	3	301	13	23,2	153	50,8%
		2022/23	73	3	93	4	68	3	77	3	311	13	23,9	163	52,4%
		2023/24	75	3	82	3	89	4	68	3	314	13	24,2	164	52,2%
		2024/25	71	3	94	4	73	3	97	4	335	14	23,9	182	54,3%
		2025/26	84	4	90	3	75	4	72	3	321	14	22,9	193	60,1%

¹⁾Wenn der Unterricht jahrgangsübergreifend erteilt wird (JU), handelt es sich bei der Anzahl der Klassen je Jahrgang um rechnerische Werte.

²⁾Datenquellen der OGS-Zahlen für Greven und Münster sind eigene Erhebungen.

11.2 Übergänge von einer Grundschule in die Jahrgänge 5 bis 7 einer weiterführenden Schule in Nordrhein-Westfalen

Ort	Schuljahr	Gesamt	Schulformempfehlung						Übergang						
			Hauptschule	Hauptschule – bedingt Realschule	Realschule	Realschule – bedingt Gymnasium	Gymnasium	Kein Eintrag/keine Empfehlung	Hauptschule	Realschule	PRIMUS-Schule	Sekundar-/Gemeinschaftsschule	Gesamtschule	Gymnasium	Sonstige (Förderschule, Freie Waldorfschule)
Gesamt	Gesamt	8.933	555	479	2.298	1.284	3.884	433	268	1.605	21	764	1.905	4.317	53
		100,0%	6,2%	5,4%	25,7%	14,4%	43,5%	4,8%	3,0%	18,0%	0,2%	8,6%	21,3%	48,3%	0,6%
	2024/25	4.357	.	234	1.132	665	1.842	.	136	787	13	349	952	2.096	24
		100,0%	.	5,4%	26,0%	15,3%	42,3%	.	3,1%	18,1%	0,3%	8,0%	21,8%	48,1%	0,6%
	2025/26	4.576	.	245	1.166	619	2.042	.	132	818	8	415	953	2.221	29
		100,0%	.	5,4%	25,5%	13,5%	44,6%	.	2,9%	17,9%	0,2%	9,1%	20,8%	48,5%	0,6%
Senden	Gesamt	443	51	24	116	60	178	14	39	123	.	16	56	206	3
		100,0%	11,5%	5,4%	26,2%	13,5%	40,2%	3,2%	8,8%	27,8%	.	3,6%	12,6%	46,5%	0,7%
	2024/25	213	27	8	60	32	78	8	23	58	.	6	28	95	.
		100,0%	12,7%	3,8%	28,2%	15,0%	36,6%	3,8%	10,8%	27,2%	.	2,8%	13,1%	44,6%	.
	2025/26	230	24	16	56	28	100	6	16	65	.	10	28	111	.
		100,0%	10,4%	7,0%	24,3%	12,2%	43,5%	2,6%	7,0%	28,3%	.	4,3%	12,2%	48,3%	.

Abweichend von der Verfahrensweise von IT.NRW werden bei der Ermittlung der Anteile nur die Schüler*innen berücksichtigt, die in einer weiterführenden Schule in NRW aufgenommen wurden (nicht die Anzahl der Schüler*innen in den Abschlussklassen der Grundschulen im Vorjahr).

Zahlen, die kleiner als 3 sind, wurden durch Punkte ersetzt. An einigen Stellen war es erforderlich, die nächstniedrigen Werte ebenfalls zu ersetzen, um eine Rückrechnung auszuschließen.

11.3 Weiterführende Schulen in der Stadtregion Münster - Senden

Lfd. Nr.	Weiterführende Schulen	Schuljahr	5. Jahrgang		6. Jahrgang		7. Jahrgang		8. Jahrgang		9. Jahrgang		10. Jahrgang		gesamt Sek I			EF	Q1	Q2	gesamt Sek II	gesamt Sek I und II
			Sch.	Kl.	Sch.	Kl.	Sch.	Kl.	Sch.	Kl.	Sch.	Kl.	Sch.	Kl.	Sch.	Kl.	Ø	Sch.	Sch.	Sch.	Sch.	Sch.
Stadtregion Münster gesamt		2021/22	4.296	164	4.240	162	4.173	157	4.262	162	4.250	165	2.399	102	23.620	912	25,90	2.327	2.224	2.124	6.675	30.295
		2022/23	4.205	156	4.411	164	4.295	165	4.349	159	4.372	163	2.360	96	23.992	903	26,57	2.386	2.175	2.068	6.594	30.589
		2023/24	4.348	162	4.306	158	4.452	167	4.378	168	4.409	163	4.002	164	25.895	982	26,37	611	2.238	2.048	4.877	30.892
		2024/25	4.415	163	4.415	162	4.359	160	4.518	168	4.423	168	4.048	158	26.178	979	26,74	2.113	571	2.086	4.901	31.057
		2025/26	4.623	170	4.467	167	4.421	165	4.403	165	4.558	169	4.089	167	26.561	1.003	26,48	2.221	2.111	519	4.851	31.412
Senden gesamt		2021/22	179	8	195	9	200	8	192	8	193	8	84	4	1.043	45	23,18	63	72	62	197	1.240
		2022/23	193	8	189	8	196	9	209	8	200	8	116	5	1.103	46	23,98	68	58	61	187	1.290
		2023/24	221	8	193	8	190	8	204	9	206	8	187	8	1.201	49	24,51	-	59	56	115	1.316
		2024/25	197	9	226	8	197	8	200	8	219	9	177	8	1.216	50	24,32	86	-	55	141	1.357
		2025/26	223	9	202	9	233	9	206	9	209	8	187	9	1.260	53	23,77	78	82	-	160	1.420
1	Edith-Stein-Schule Gemeinschaftshauptschule der Gemeinde Senden	2021/22	30	2	32	2	35	2	38	2	49	2	37	2	221	12	18,42	-	-	-	-	221
	Schulstraße 1 48308 Senden Schulnummer 144599 Ganztagsschule	2022/23	24	1	38	2	36	2	43	2	47	2	44	2	232	11	21,09	-	-	-	-	232
		2023/24	29	1	26	1	41	2	41	2	47	2	40	2	224	10	22,40	-	-	-	-	224
		2024/25	27	2	30	1	29	1	50	2	47	2	32	2	215	10	21,50	-	-	-	-	215
		2025/26	23	2	32	2	40	2	40	2	56	2	32	2	223	12	18,58	-	-	-	-	223
2	Geschwister-Scholl-Schule Realschule der Gemeinde Senden	2021/22	83	3	68	3	81	3	70	3	77	3	47	2	426	17	25,06	-	-	-	-	426
	Niesweg 3 48308 Senden Schulnummer 161573 Ganztagsschule	2022/23	68	3	81	3	64	3	79	3	69	3	72	3	433	18	24,06	-	-	-	-	433
		2023/24	83	3	66	3	78	3	64	3	76	3	65	3	432	18	24,00	-	-	-	-	432
		2024/25	68	3	82	3	71	3	85	3	77	3	68	3	451	18	25,06	-	-	-	-	451
		2025/26	79	3	70	3	79	3	72	3	88	3	63	3	451	18	25,06	-	-	-	-	451
3	Joseph-Haydn-Gymnasium	2021/22	66	3	95	4	84	3	84	3	67	3	-	-	396	16	24,75	63	72	62	197	593
	Am Bürgerpark 16 48308 Senden Schulnummer 191358	2022/23	101	4	70	3	96	4	87	3	84	3	-	-	438	17	25,76	68	58	61	187	625
		2023/24	109	4	101	4	71	3	99	4	83	3	82	3	545	21	25,95	-	59	56	115	660
		2024/25	102	4	114	4	97	4	65	3	95	4	77	3	550	22	25,00	86	-	55	141	691
		2025/26	121	4	100	4	114	4	94	4	65	3	92	4	586	23	25,48	78	82	-	160	746

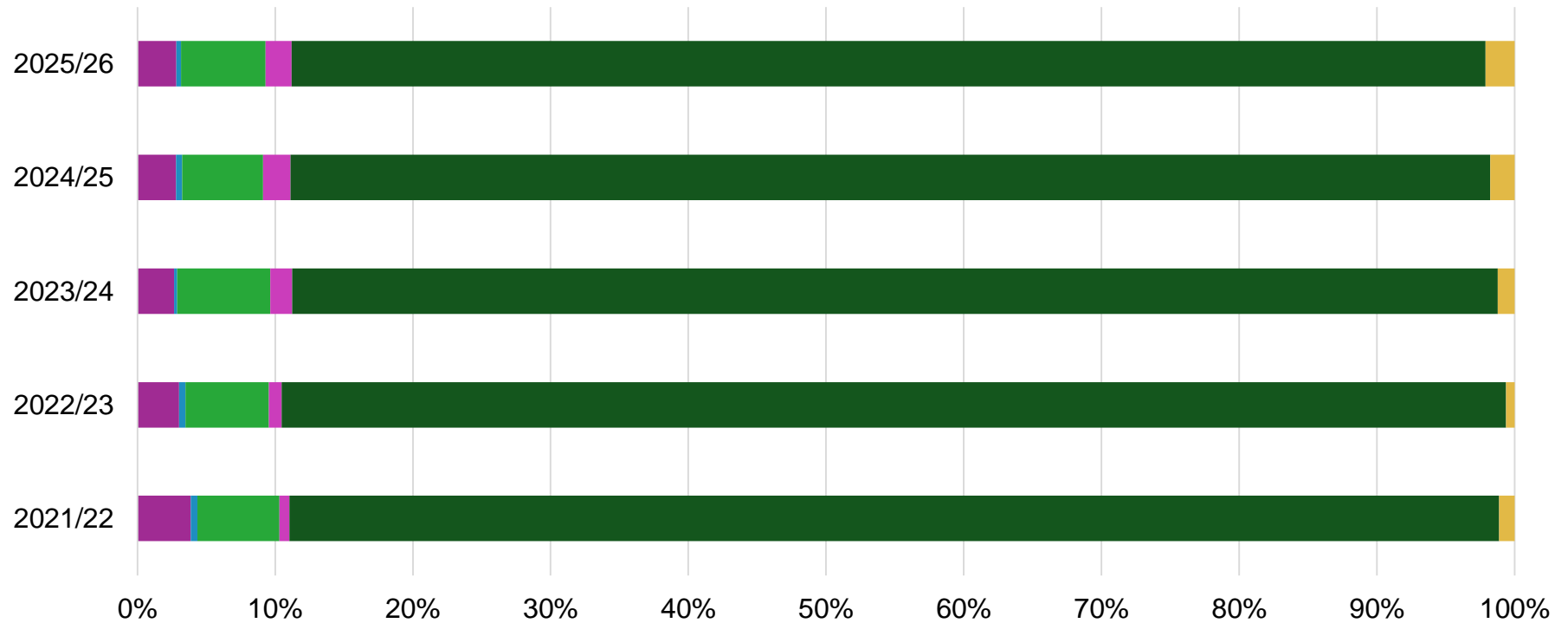
*Die Anzahl der Schüler*innen der PRIMUS-Schule und der Freien Waldorfschulen ist nicht in den Gesamtsummen enthalten.

11.4 Regionale Herkunft der Schüler*innen an den weiterführenden Schulen in der Stadtregion - Senden

Lfd. Nr.	Weiterführende Schulen	Schuljahr	gesamt	Altenberge		Ascheberg		Drensteinfurt		Everswinkel		Greven		Havixbeck		Münster		Nottuln		Ostbevern		Senden		Sendenhorst		Telgte		andere	
				Sch.	in %	Sch.	in %	Sch.	in %	Sch.	in %	Sch.	in %	Sch.	in %	Sch.	in %	Sch.	in %	Sch.	in %	Sch.	in %	Sch.	in %	Sch.	in %	Sch.	in %
Stadregion Münster gesamt	2021/22	30.295	567	1,87%	446	1,47%	866	2,86%	412	1,36%	2.379	7,85%	870	2,87%	17.095	56,43%	1.133	3,74%	801	2,64%	1.319	4,35%	680	2,24%	1.261	4,16%	2.466	8,14%	
	2022/23	30.589	565	1,85%	440	1,44%	886	2,90%	398	1,30%	2.447	8,00%	868	2,84%	17.351	56,72%	1.147	3,75%	809	2,64%	1.387	4,53%	692	2,26%	1.284	4,20%	2.318	7,58%	
	2023/24	30.892	574	1,86%	490	1,59%	900	2,91%	394	1,28%	2.418	7,83%	867	2,81%	17.643	57,11%	1.148	3,72%	803	2,60%	1.416	4,58%	682	2,21%	1.312	4,25%	2.245	7,27%	
	2024/25	31.057	600	1,93%	508	1,64%	907	2,92%	387	1,25%	2.467	7,94%	861	2,77%	17.812	57,35%	1.108	3,57%	800	2,58%	1.442	4,64%	685	2,21%	1.337	4,30%	2.143	6,90%	
	2025/26	31.412	621	1,98%	530	1,69%	949	3,02%	385	1,23%	2.506	7,98%	799	2,54%	17.974	57,22%	1.109	3,53%	797	2,54%	1.469	4,68%	697	2,22%	1.367	4,35%	2.209	7,03%	
Senden gesamt	2021/22	1.240	-	-	48	3,87%	-	-	-	-	-	-	6	0,48%	74	5,97%	9	0,73%	-	-	1.090	87,90%	-	-	-	-	14	1,13%	
	2022/23	1.290	-	-	39	3,02%	-	-	-	-	-	-	6	0,47%	78	6,05%	12	0,93%	-	-	1.146	88,84%	-	-	-	-	8	0,62%	
	2023/24	1.316	-	-	35	2,66%	-	-	-	-	-	-	3	0,23%	89	6,76%	21	1,60%	-	-	1.154	87,69%	-	-	-	-	16	1,22%	
	2024/25	1.357	-	-	38	2,80%	-	-	-	-	-	-	6	0,44%	80	5,90%	27	1,99%	-	-	1.183	87,18%	-	-	-	-	24	1,77%	
	2025/26	1.420	-	-	40	2,82%	-	-	-	-	-	-	5	0,35%	87	6,13%	27	1,90%	-	-	1.231	86,69%	-	-	-	-	30	2,11%	
1 Edith-Stein-Schule Gemeinschaftshauptschule der Gemeinde Senden Schulstraße 1 48308 Senden Schulnummer 144599 Ganztagsschule	2021/22	221	-	-	4	1,81%	-	-	-	-	-	-	3	1,36%	10	4,52%	5	2,26%	-	-	194	87,78%	-	-	-	-	5	2,26%	
	2022/23	232	-	-	3	1,29%	-	-	-	-	-	-	3	1,29%	14	6,03%	7	3,02%	-	-	204	87,93%	-	-	-	-	-	-	
	2023/24	224	-	-	3	1,34%	-	-	-	-	-	-	-	-	17	7,59%	10	4,46%	-	-	190	84,82%	-	-	-	-	4	1,79%	
	2024/25	215	-	-	3	1,40%	-	-	-	-	-	-	3	1,40%	17	7,91%	10	4,65%	-	-	178	82,79%	-	-	-	-	4	1,86%	
	2025/26	223	-	-	3	1,35%	-	-	-	-	-	-	3	1,35%	22	9,87%	11	4,93%	-	-	180	80,72%	-	-	-	-	4	1,79%	
2 Geschwister-Scholl-Schule Realschule der Gemeinde Senden Niesweg 3 48308 Senden Schulnummer 161573 Ganztagsschule	2021/22	426	-	-	22	5,16%	-	-	-	-	-	-	-	-	27	6,34%	4	0,94%	-	-	364	85,45%	-	-	-	-	9	2,11%	
	2022/23	433	-	-	17	3,93%	-	-	-	-	-	-	-	-	25	5,77%	5	1,15%	-	-	378	87,30%	-	-	-	-	8	1,85%	
	2023/24	432	-	-	12	2,78%	-	-	-	-	-	-	-	-	27	6,25%	8	1,85%	-	-	373	86,34%	-	-	-	-	12	2,78%	
	2024/25	451	-	-	13	2,88%	-	-	-	-	-	-	-	-	22	4,88%	11	2,44%	-	-	385	85,37%	-	-	-	-	20	4,43%	
	2025/26	451	-	-	14	3,10%	-	-	-	-	-	-	-	-	21	4,66%	10	2,22%	-	-	380	84,26%	-	-	-	-	26	5,76%	
3 Joseph-Haydn-Gymnasium Am Bürgerpark 16 48308 Senden Schulnummer 191358	2021/22	593	-	-	22	3,71%	-	-	-	-	-	-	3	0,51%	37	6,24%	-	-	-	-	532	89,71%	-	-	-	-	-	-	
	2022/23	625	-	-	19	3,04%	-	-	-	-	-	-	3	0,48%	39	6,24%	-	-	-	-	564	90,24%	-	-	-	-	-	-	
	2023/24	660	-	-	20	3,03%	-	-	-	-	-	-	3	0,45%	45	6,82%	3	0,45%	-	-	591	89,55%	-	-	-	-	-	-	
	2024/25	691	-	-	22	3,18%	-	-	-	-	-	-	3	0,43%	41	5,93%	6	0,87%	-	-	620	89,73%	-	-	-	-	-	-	
	2025/26	746	-	-	23	3,08%	-	-	-	-	-	-	2	0,27%	44	5,90%	6	0,80%	-	-	671	89,95%	-	-	-	-	-	-	

*Der Wert 1 ist auf 0 abgerundet, der Wert 2 auf 3 aufgerundet worden, was ggf. zu leichten Abweichungen der Gesamtergebnisse führt.
Die Anzahl der Schüler*innen der PRIMUS-Schule und der Freien Waldorfschulen ist nicht in den Gesamtsummen enthalten.

11.5 Regionale Herkunft der Schüler*innen an den Schulen der Sekundarstufen I und II in der Gemeinde Senden



	2021/22	2022/23	2023/24	2024/25	2025/26
■ Ascheberg in %	3,87%	3,02%	2,66%	2,80%	2,82%
■ Havixbeck in %	0,48%	0,47%	0,23%	0,44%	0,35%
■ Münster in %	5,97%	6,05%	6,76%	5,90%	6,13%
■ Nottuln in %	0,73%	0,93%	1,60%	1,99%	1,90%
■ Senden in %	87,90%	88,84%	87,69%	87,18%	86,69%
■ andere in %	1,13%	0,62%	1,22%	1,77%	2,11%

12 Schulstandorte in der Stadt Sendenhorst



Schulform* (Schuljahr 2025/26)

- Grundschule
- Förderschule Grund-/Hauptschule
- Realschule
- Gesamtschule

○ Hauptsitz

* nur allgemeinbildende Schulen
werden aufgeführt (ohne berufliche
Schulen)

12.1 Grundschulen in der Stadtregion Münster - Sendenhorst

Lfd. Nr.	Grundschule	Schuljahr	1. Jahrgang		2. Jahrgang		3. Jahrgang		4. Jahrgang		gesamt		Ø Klassenfrequenzwert	OGS ²⁾	
			Sch.	Kl. ¹⁾	Sch.	Kl. ¹⁾	Sch.	Kl. ¹⁾	Sch.	Kl. ¹⁾	Sch.	Kl. ¹⁾		Sch.	Quote
Stadtregion Münster gesamt		2021/22	4.558	201	4.658	192	4.277	188	4.114	180	17.607	760	23,2	9.512	54,0%
		2022/23	4.863	208	5.007	204	4.421	189	4.376	188	18.667	788	23,7	10.594	56,8%
		2023/24	4.827	211	5.302	211	4.680	201	4.411	188	19.220	812	23,7	11.066	57,6%
		2024/25	4.921	214	5.299	212	4.865	206	4.654	201	19.739	833	23,7	11.662	59,1%
		2025/26	4.736	209	5.308	217	4.898	210	4.802	206	19.744	841	23,5	12.000	60,8%
Sendenhorst gesamt		2021/22	136	6	132	6	126	6	126	6	520	24	21,7	178	34,2%
		2022/23	168	7	141	6	132	6	135	6	576	25	23,0	177	30,7%
		2023/24	168	7	171	7	135	6	133	6	607	26	23,3	205	33,8%
		2024/25	165	8	169	7	163	7	137	6	634	28	22,6	224	35,3%
		2025/26	143	7	168	8	170	7	163	7	644	29	22,2	200	31,1%
1	Kardinal-von-Galen-Schule Katholische Grundschule der Stadt Sendenhorst Kardinal-von-Galen-Straße 6 48324 Sendenhorst Schulnummer 120868 jahrgangsbezogene Unterrichtsorganisation	2021/22	93	4	94	4	83	4	94	4	364	16	22,8	90	24,7%
		2022/23	119	5	93	4	92	4	90	4	394	17	23,2	119	30,2%
		2023/24	121	5	117	5	90	4	92	4	420	18	23,3	144	34,3%
		2024/25	108	5	124	5	108	5	93	4	433	19	22,8	148	34,2%
		2025/26	84	4	112	5	126	5	110	5	432	19	22,7	142	32,9%
2	Ludgerus-Schule Albersloh Katholische Grundschule der Stadt Sendenhorst Wersetal 1 48324 Sendenhorst Schulnummer 122142 jahrgangsbezogene Unterrichtsorganisation	2021/22	43	2	38	2	43	2	32	2	156	8	19,5	88	56,4%
		2022/23	49	2	48	2	40	2	45	2	182	8	22,8	58	31,9%
		2023/24	47	2	54	2	45	2	41	2	187	8	23,4	61	32,6%
		2024/25	57	3	45	2	55	2	44	2	201	9	22,3	76	37,8%
		2025/26	59	3	56	3	44	2	53	2	212	10	21,2	58	27,4%

¹⁾Wenn der Unterricht jahrgangsübergreifend erteilt wird (JU), handelt es sich bei der Anzahl der Klassen je Jahrgang um rechnerische Werte.

²⁾Datenquellen der OGS-Zahlen für Greven und Münster sind eigene Erhebungen.

12.2 Übergänge von einer Grundschule in die Jahrgänge 5 bis 7 einer weiterführenden Schule in Nordrhein-Westfalen

Ort	Schuljahr	Gesamt	Schulformempfehlung						Übergang						
			Hauptschule	Hauptschule – bedingt Realschule	Realschule	Realschule – bedingt Gymnasium	Gymnasium	Kein Eintrag/keine Empfehlung	Hauptschule	Realschule	PRIMUS-Schule	Sekundar-/ Gemeinschaftsschule	Gesamtschule	Gymnasium	Sonstige (Förderschule, Freie Waldorfschule)
Gesamt	Gesamt	8.933	555	479	2.298	1.284	3.884	433	268	1.605	21	764	1.905	4.317	53
		100,0%	6,2%	5,4%	25,7%	14,4%	43,5%	4,8%	3,0%	18,0%	0,2%	8,6%	21,3%	48,3%	0,6%
	2024/25	4.357	.	234	1.132	665	1.842	.	136	787	13	349	952	2.096	24
		100,0%	.	5,4%	26,0%	15,3%	42,3%	.	3,1%	18,1%	0,3%	8,0%	21,8%	48,1%	0,6%
		4.576	.	245	1.166	619	2.042	.	132	818	8	415	953	2.221	29
2025/26	100,0%	.	5,4%	25,5%	13,5%	44,6%	.	2,9%	17,9%	0,2%	9,1%	20,8%	48,5%	0,6%	
	265	28	18	100	39	71	9	4	104	.	44	34	79	.	
Sendenhorst	Gesamt	100,0%	10,6%	6,8%	37,7%	14,7%	26,8%	3,4%	1,5%	39,2%	.	16,6%	12,8%	29,8%	.
		132	17	.	54	16	37	.	.	58	.	17	20	35	.
	2024/25	100,0%	12,9%	.	40,9%	12,1%	28,0%	.	.	43,9%	.	12,9%	15,2%	26,5%	.
		133	11	.	46	23	34	.	.	46	.	27	14	44	.
		100,0%	8,3%	.	34,6%	17,3%	25,6%	.	.	34,6%	.	20,3%	10,5%	33,1%	.

Abweichend von der Verfahrensweise von IT.NRW werden bei der Ermittlung der Anteile nur die Schüler*innen berücksichtigt, die in einer weiterführenden Schule in NRW aufgenommen wurden (nicht die Anzahl der Schüler*innen in den Abschlussklassen der Grundschulen im Vorjahr).

Zahlen, die kleiner als 3 sind, wurden durch Punkte ersetzt. An einigen Stellen war es erforderlich, die nächstniedrigen Werte ebenfalls zu ersetzen, um eine Rückrechnung auszuschließen.

12.3 Weiterführende Schulen in der Stadtregion Münster - Sendenhorst

Lfd. Nr.	Weiterführende Schulen	Schuljahr	5. Jahrgang		6. Jahrgang		7. Jahrgang		8. Jahrgang		9. Jahrgang		10. Jahrgang		gesamt Sek I			EF	Q1	Q2	gesamt Sek II	gesamt Sek I und II	
			Sch.	Kl.	Sch.	Kl.	Sch.	Kl.	Sch.	Kl.	Sch.	Kl.	Sch.	Kl.	Sch.	Kl.	Ø	Sch.	Sch.	Sch.	Sch.	Sch.	
Stadtregion Münster gesamt			2021/22	4.296	164	4.240	162	4.173	157	4.262	162	4.250	165	2.399	102	23.620	912	25,90	2.327	2.224	2.124	6.675	30.295
			2022/23	4.205	156	4.411	164	4.295	165	4.349	159	4.372	163	2.360	96	23.992	903	26,57	2.386	2.175	2.068	6.594	30.589
			2023/24	4.348	162	4.306	158	4.452	167	4.378	168	4.409	163	4.002	164	25.895	982	26,37	611	2.238	2.048	4.877	30.892
			2024/25	4.415	163	4.415	162	4.359	160	4.518	168	4.423	168	4.048	158	26.178	979	26,74	2.113	571	2.086	4.901	31.057
			2025/26	4.623	170	4.467	167	4.421	165	4.403	165	4.558	169	4.089	167	26.561	1.003	26,48	2.221	2.111	519	4.851	31.412
Sendenhorst gesamt			2021/22	115	4	125	4	123	4	126	4	137	5	175	6	801	27	29,67	13	12	14	39	840
			2022/23	120	4	123	4	128	4	125	4	124	4	135	5	755	25	30,20	14	8	10	32	787
			2023/24	116	4	123	4	118	4	125	4	126	4	116	4	724	24	30,17	11	10	9	30	754
			2024/25	121	4	116	4	120	4	116	4	126	4	118	4	717	24	29,88	13	9	8	30	747
			2025/26	121	4	117	4	123	4	120	4	123	4	126	4	730	24	30,42	12	7	8	27	757
1	Realschule St. Martin Auf der Geist 7 48324 Sendenhorst Schulnummer 161421 privat	2021/22	91	3	98	3	93	3	97	3	111	4	147	5	637	21	30,33	-	-	-	-	637	
		2022/23	92	3	95	3	100	3	95	3	96	3	108	4	586	19	30,84	-	-	-	-	586	
		2023/24	92	3	95	3	95	3	97	3	98	3	88	3	565	18	31,39	-	-	-	-	565	
		2024/25	93	3	93	3	92	3	91	3	97	3	96	3	562	18	31,22	-	-	-	-	562	
		2025/26	93	3	90	3	93	3	92	3	93	3	95	3	556	18	30,89	-	-	-	-	556	
2	Montessori Gesamtschule Teigelkamp 5 48324 Sendenhorst Schulnummer 100025 privat	2021/22	24	1	27	1	30	1	29	1	26	1	28	1	164	6	27,33	13	12	14	39	203	
		2022/23	28	1	28	1	28	1	30	1	28	1	27	1	169	6	28,17	14	8	10	32	201	
		2023/24	24	1	28	1	23	1	28	1	28	1	28	1	159	6	26,50	11	10	9	30	189	
		2024/25	28	1	23	1	28	1	25	1	29	1	22	1	155	6	25,83	13	9	8	30	185	
		2025/26	28	1	27	1	30	1	28	1	30	1	31	1	174	6	29,00	12	7	8	27	201	

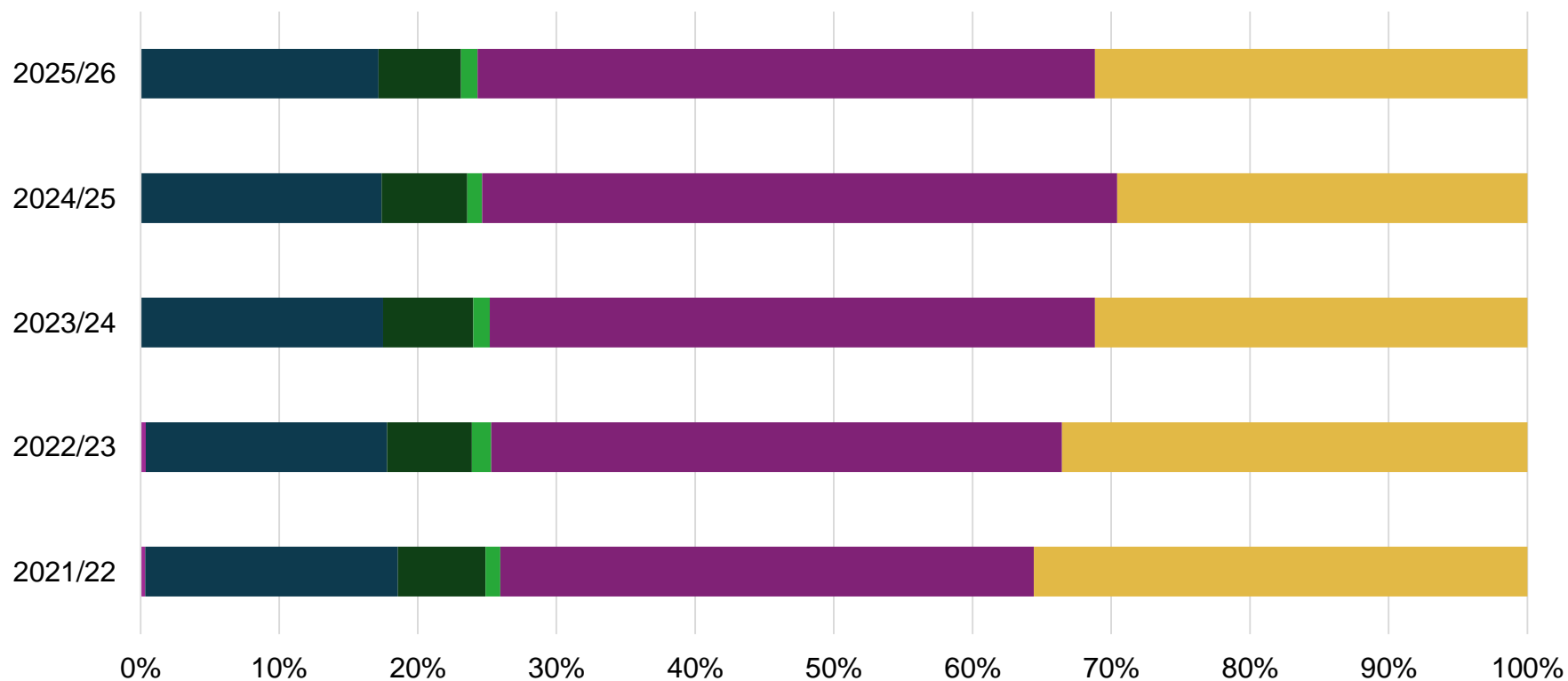
*Die Anzahl der Schüler*innen der PRIMUS-Schule und der Freien Waldorfschulen ist nicht in den Gesamtsummen enthalten.

12.4 Regionale Herkunft der Schüler*innen an den weiterführenden Schulen in der Stadtregion - Sendenhorst

Lfd. Nr.	Weiterführende Schulen	Schuljahr	gesamt	Altenberge		Ascheberg		Drensteinfurt		Everswinkel		Greven		Havixbeck		Münster		Nottuln		Ostbevern		Senden		Sendenhorst		Telgte		andere	
				Sch.	in %	Sch.	in %	Sch.	in %	Sch.	in %	Sch.	in %	Sch.	in %	Sch.	in %	Sch.	in %	Sch.	in %	Sch.	in %	Sch.	in %	Sch.	in %	Sch.	in %
Stadtregion Münster gesamt	2021/22	30.295	567	1,87%	446	1,47%	866	2,86%	412	1,36%	2.379	7,85%	870	2,87%	17.095	56,43%	1.133	3,74%	801	2,64%	1.319	4,35%	680	2,24%	1.261	4,16%	2.466	8,14%	
	2022/23	30.589	565	1,85%	440	1,44%	886	2,90%	398	1,30%	2.447	8,00%	868	2,84%	17.351	56,72%	1.147	3,75%	809	2,64%	1.387	4,53%	692	2,26%	1.284	4,20%	2.318	7,58%	
	2023/24	30.892	574	1,86%	490	1,59%	900	2,91%	394	1,28%	2.418	7,83%	867	2,81%	17.643	57,11%	1.148	3,72%	803	2,60%	1.416	4,58%	682	2,21%	1.312	4,25%	2.245	7,27%	
	2024/25	31.057	600	1,93%	508	1,64%	907	2,92%	387	1,25%	2.467	7,94%	861	2,77%	17.812	57,35%	1.108	3,57%	800	2,58%	1.442	4,64%	685	2,21%	1.337	4,30%	2.143	6,90%	
	2025/26	31.412	621	1,98%	530	1,69%	949	3,02%	385	1,23%	2.506	7,98%	799	2,54%	17.974	57,22%	1.109	3,53%	797	2,54%	1.469	4,68%	697	2,22%	1.367	4,35%	2.209	7,03%	
Sendenhorst gesamt	2021/22	840	-	-	3	0,36%	153	18,21%	53	6,31%	-	-	-	-	9	1,07%	-	-	-	-	-	-	323	38,45%	-	-	299	35,60%	
	2022/23	787	-	-	3	0,38%	137	17,41%	48	6,10%	-	-	-	-	11	1,40%	-	-	-	-	-	-	324	41,17%	-	-	264	33,55%	
	2023/24	754	-	-	-	-	132	17,51%	49	6,50%	-	-	-	-	9	1,19%	-	-	-	-	-	-	329	43,63%	-	-	235	31,17%	
	2024/25	747	-	-	-	-	130	17,40%	46	6,16%	-	-	-	-	8	1,07%	-	-	-	-	-	-	342	45,78%	-	-	221	29,59%	
	2025/26	757	-	-	-	-	130	17,17%	45	5,94%	-	-	-	-	9	1,19%	-	-	-	-	-	-	337	44,52%	-	-	236	31,18%	
1	Realschule St. Martin Auf der Geist 7 48324 Sendenhorst Schulnummer 161421 privat	2021/22	637	-	-	-	-	139	21,82%	36	5,65%	-	-	-	-	3	0,47%	-	-	-	-	-	-	242	37,99%	-	-	217	34,07%
		2022/23	586	-	-	-	-	124	21,16%	30	5,12%	-	-	-	-	3	0,51%	-	-	-	-	-	-	235	40,10%	-	-	194	33,11%
		2023/24	565	-	-	-	-	117	20,71%	28	4,96%	-	-	-	-	2	0,35%	-	-	-	-	-	-	234	41,42%	-	-	184	32,57%
		2024/25	562	-	-	-	-	115	20,46%	24	4,27%	-	-	-	-	-	-	-	-	-	-	-	-	247	43,95%	-	-	176	31,32%
		2025/26	556	-	-	-	-	114	20,50%	16	2,88%	-	-	-	-	-	-	-	-	-	-	-	-	245	44,06%	-	-	181	32,55%
2	Montessori Gesamtschule Teigelkamp 5 48324 Sendenhorst Schulnummer 100025 privat	2021/22	203	-	-	3	1,48%	14	6,90%	17	8,37%	-	-	-	-	6	2,96%	-	-	-	-	-	-	81	39,90%	-	-	82	40,39%
		2022/23	201	-	-	3	1,49%	13	6,47%	18	8,96%	-	-	-	-	8	3,98%	-	-	-	-	-	-	89	44,28%	-	-	70	34,83%
		2023/24	189	-	-	-	-	15	7,94%	21	11,11%	-	-	-	-	7	3,70%	-	-	-	-	-	-	95	50,26%	-	-	51	26,98%
		2024/25	185	-	-	-	-	15	8,11%	22	11,89%	-	-	-	-	8	4,32%	-	-	-	-	-	-	95	51,35%	-	-	45	24,32%
		2025/26	201	-	-	-	-	16	7,96%	29	14,43%	-	-	-	-	9	4,48%	-	-	-	-	-	-	92	45,77%	-	-	55	27,36%

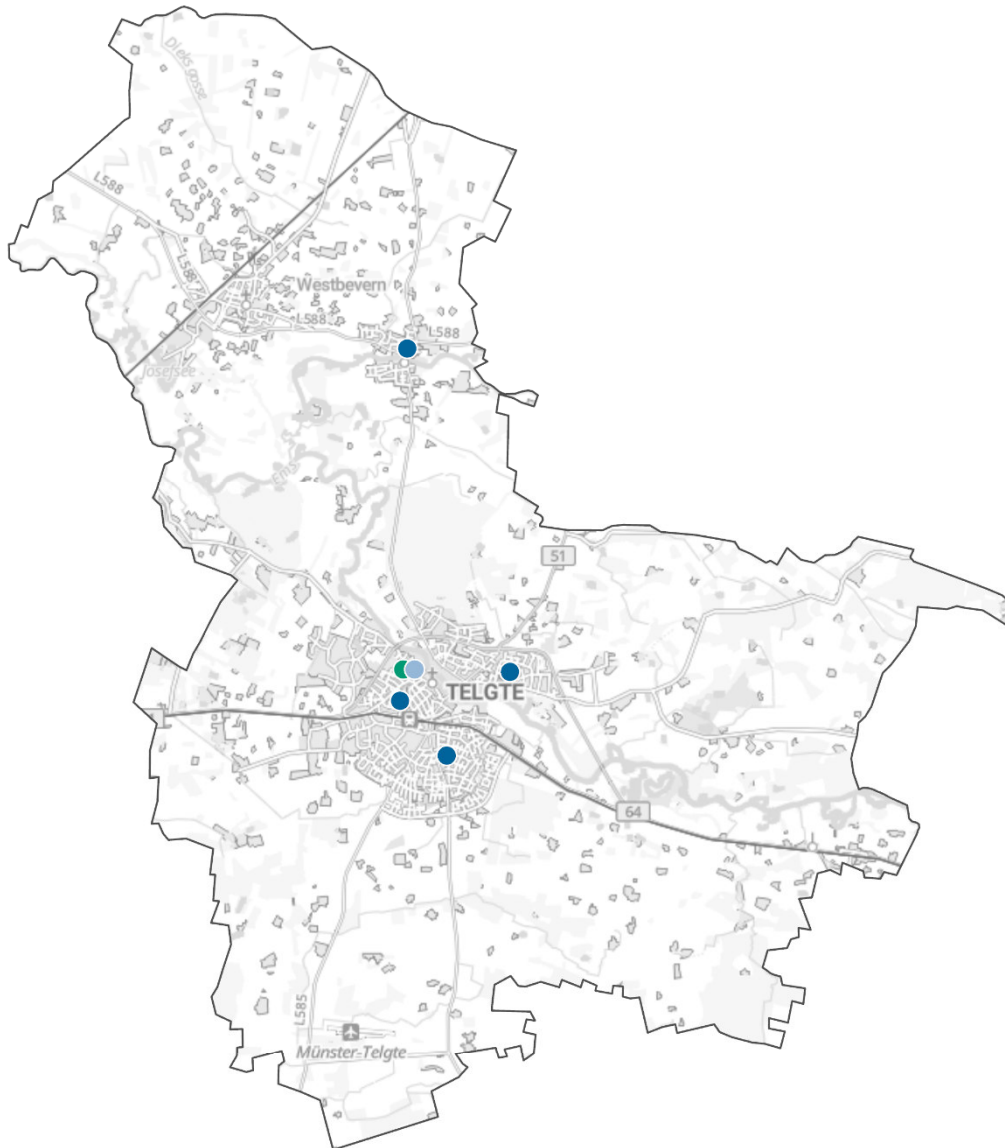
*Der Wert 1 ist auf 0 abgerundet, der Wert 2 auf 3 aufgerundet worden, was ggf. zu leichten Abweichungen der Gesamtergebnisse führt.
Die Anzahl der Schüler*innen der PRIMUS-Schule und der Freien Waldorfschulen ist nicht in den Gesamtsummen enthalten.

12.5 Regionale Herkunft der Schüler*innen an den Schulen der Sekundarstufen I und II in der Stadt Sendenhorst



	2021/22	2022/23	2023/24	2024/25	2025/26
■ Ascheberg in %	0,36%	0,38%	-	-	-
■ Drensteinfurt in %	18,21%	17,41%	17,51%	17,40%	17,17%
■ Everswinkel in %	6,31%	6,10%	6,50%	6,16%	5,94%
■ Münster in %	1,07%	1,40%	1,19%	1,07%	1,19%
■ Sendenhorst in %	38,45%	41,17%	43,63%	45,78%	44,52%
■ andere in %	35,60%	33,55%	31,17%	29,59%	31,18%

13 Schulstandorte in der Stadt Telgte



Schulform* (Schuljahr 2025/26)

- Grundschule
- Sekundarschule
- Gymnasium

○ Hauptsitz

* nur allgemeinbildende Schulen
werden aufgeführt (ohne berufliche
Schulen)

Datenbasis: IT.NRW, Statistisches Landesamt, Düsseldorf, 2026;
© GeoBasis-DE / BKG (2026)

13.1 Grundschulen in der Stadtregion Münster - Telgte

Lfd. Nr.	Grundschule	Schuljahr	1. Jahrgang		2. Jahrgang		3. Jahrgang		4. Jahrgang		gesamt		Ø Klassenfrequenzwert	OGS ²⁾		
			Sch.	Kl. ¹⁾	Sch.	Kl. ¹⁾	Sch.	Kl. ¹⁾	Sch.	Kl. ¹⁾	Sch.	Kl. ¹⁾		Sch.	Quote	
Stadtregion Münster gesamt			2021/22	4.558	201	4.658	192	4.277	188	4.114	180	17.607	760	23,2	9.512	54,0%
			2022/23	4.863	208	5.007	204	4.421	189	4.376	188	18.667	788	23,7	10.594	56,8%
			2023/24	4.827	211	5.302	211	4.680	201	4.411	188	19.220	812	23,7	11.066	57,6%
			2024/25	4.921	214	5.299	212	4.865	206	4.654	201	19.739	833	23,7	11.662	59,1%
			2025/26	4.736	209	5.308	217	4.898	210	4.802	206	19.744	841	23,5	12.000	60,8%
Telgte gesamt			2021/22	206	9	230	9	207	9	182	8	825	35	23,6	302	36,6%
			2022/23	240	10	226	9	229	9	215	9	910	37	24,6	326	35,8%
			2023/24	230	10	253	10	211	9	225	9	919	38	24,2	333	36,2%
			2024/25	223	9	252	10	229	10	212	9	916	38	24,1	375	40,9%
			2025/26	234	10	235	10	243	10	233	10	945	40	23,6	401	42,4%
1	Brüder-Grimm-Schule Gemeinschaftsgrundschule Paul-Gerhardt-Weg 2 48291 Telgte Schulnummer 122117 jahrgangsbezogene Unterrichtsorganisation	2021/22	46	2	54	2	51	2	53	2	204	8	25,5	76	37,3%	
		2022/23	53	2	51	2	57	2	50	2	211	8	26,4	77	36,5%	
		2023/24	45	2	57	2	44	2	57	2	203	8	25,4	80	39,4%	
		2024/25	56	2	49	2	51	2	47	2	203	8	25,4	80	39,4%	
		2025/26	46	2	61	3	45	2	52	2	204	9	22,7	82	40,2%	
2	Don-Bosco-Schule Gemeinschaftsgrundschule Beethovenstraße 6 48291 Telgte Schulnummer 185346 jahrgangsbezogene Unterrichtsorganisation	2021/22	56	2	54	2	50	2	47	2	207	8	25,9	63	30,4%	
		2022/23	75	3	56	2	55	2	54	2	240	9	26,7	87	36,3%	
		2023/24	76	3	78	3	55	2	54	2	263	10	26,3	106	40,3%	
		2024/25	71	3	81	3	77	3	55	2	284	11	25,8	155	54,6%	
		2025/26	78	3	78	3	80	3	78	3	314	12	26,2	158	50,3%	

¹⁾Wenn der Unterricht jahrgangsübergreifend erteilt wird (JU), handelt es sich bei der Anzahl der Klassen je Jahrgang um rechnerische Werte.

²⁾Datenquellen der OGS-Zahlen für Greven und Münster sind eigene Erhebungen.

13.1 Grundschulen in der Stadtregion Münster - Telgte

Lfd. Nr.	Grundschule	Schuljahr	1. Jahrgang		2. Jahrgang		3. Jahrgang		4. Jahrgang		gesamt		Ø Klassenfrequenzwert	OGS ²⁾	
			Sch.	Kl. ¹⁾	Sch.	Kl. ¹⁾	Sch.	Kl. ¹⁾	Sch.	Kl. ¹⁾	Sch.	Kl. ¹⁾		Sch.	Quote
3	Marienschule Gemeinschaftsgrundschule Immenweg 10 48291 Telgte Schulnummer 122129 jahrgangsbezogene Unterrichtsorganisation	2021/22	64	3	74	3	66	3	42	2	246	11	22,4	112	45,5%
		2022/23	69	3	76	3	73	3	68	3	286	12	23,8	113	39,5%
		2023/24	69	3	73	3	70	3	70	3	282	12	23,5	94	33,3%
		2024/25	57	2	77	3	65	3	67	3	266	11	24,2	94	35,3%
		2025/26	64	3	55	2	73	3	66	3	258	11	23,5	97	37,6%
4	St. Christophorus-Schule Katholische Grundschule Westbevern Engeldamm 6 48291 Telgte Schulnummer 122130 jahrgangsbezogene Unterrichtsorganisation	2021/22	40	2	48	2	40	2	40	2	168	8	21,0	51	30,4%
		2022/23	43	2	43	2	44	2	43	2	173	8	21,6	49	28,3%
		2023/24	40	2	45	2	42	2	44	2	171	8	21,4	53	31,0%
		2024/25	39	2	45	2	36	2	43	2	163	8	20,4	46	28,2%
		2025/26	46	2	41	2	45	2	37	2	169	8	21,1	64	37,9%

¹⁾Wenn der Unterricht jahrgangsübergreifend erteilt wird (JU), handelt es sich bei der Anzahl der Klassen je Jahrgang um rechnerische Werte.

²⁾Datenquellen der OGS-Zahlen für Greven und Münster sind eigene Erhebungen.

13.2 Übergänge von einer Grundschule in die Jahrgänge 5 bis 7 einer weiterführenden Schule in Nordrhein-Westfalen

Ort	Schuljahr	Gesamt	Schulformempfehlung						Übergang						
			Hauptschule	Hauptschule – bedingt Realschule	Realschule	Realschule – bedingt Gymnasium	Gymnasium	Kein Eintrag/keine Empfehlung	Hauptschule	Realschule	PRIMUS-Schule	Sekundar-/Gemeinschaftsschule	Gesamtschule	Gymnasium	Sonstige (Förderschule, Freie Waldorfschule)
Gesamt	Gesamt	8.933	555	479	2.298	1.284	3.884	433	268	1.605	21	764	1.905	4.317	53
		100,0%	6,2%	5,4%	25,7%	14,4%	43,5%	4,8%	3,0%	18,0%	0,2%	8,6%	21,3%	48,3%	0,6%
	2024/25	4.357	.	234	1.132	665	1.842	.	136	787	13	349	952	2.096	24
		100,0%	.	5,4%	26,0%	15,3%	42,3%	.	3,1%	18,1%	0,3%	8,0%	21,8%	48,1%	0,6%
		4.576	.	245	1.166	619	2.042	.	132	818	8	415	953	2.221	29
2025/26	100,0%	.	5,4%	25,5%	13,5%	44,6%	.	2,9%	17,9%	0,2%	9,1%	20,8%	48,5%	0,6%	
	Telgte	Gesamt	430	28	17	121	71	178	15	.	6	.	178	10	235
100,0%			6,5%	4,0%	28,1%	16,5%	41,4%	3,5%	.	1,4%	.	41,4%	2,3%	54,7%	.
2024/25		224	22	9	55	43	85	10	.	.	.	98	6	118	.
		100,0%	9,8%	4,0%	24,6%	19,2%	37,9%	4,5%	.	.	.	43,8%	2,7%	52,7%	.
		206	6	8	66	28	93	5	.	.	.	80	4	117	.
2025/26	100,0%	2,9%	3,9%	32,0%	13,6%	45,1%	2,4%	.	.	.	38,8%	1,9%	56,8%	.	

Abweichend von der Verfahrensweise von IT.NRW werden bei der Ermittlung der Anteile nur die Schüler*innen berücksichtigt, die in einer weiterführenden Schule in NRW aufgenommen wurden (nicht die Anzahl der Schüler*innen in den Abschlussklassen der Grundschulen im Vorjahr).

Zahlen, die kleiner als 3 sind, wurden durch Punkte ersetzt. An einigen Stellen war es erforderlich, die nächstniedrigen Werte ebenfalls zu ersetzen, um eine Rückrechnung auszuschließen.

13.3 Weiterführende Schulen in der Stadtregion Münster - Telgte

Lfd. Nr.	Weiterführende Schulen	Schuljahr	5. Jahrgang		6. Jahrgang		7. Jahrgang		8. Jahrgang		9. Jahrgang		10. Jahrgang		gesamt Sek I			EF	Q1	Q2	gesamt Sek II	gesamt Sek I und II
			Sch.	Kl.	Sch.	Kl.	Sch.	Kl.	Sch.	Kl.	Sch.	Kl.	Sch.	Kl.	Sch.	Kl.	Ø	Sch.	Sch.	Sch.	Sch.	Sch.
Stadtregion Münster gesamt		2021/22	4.296	164	4.240	162	4.173	157	4.262	162	4.250	165	2.399	102	23.620	912	25,90	2.327	2.224	2.124	6.675	30.295
		2022/23	4.205	156	4.411	164	4.295	165	4.349	159	4.372	163	2.360	96	23.992	903	26,57	2.386	2.175	2.068	6.594	30.589
		2023/24	4.348	162	4.306	158	4.452	167	4.378	168	4.409	163	4.002	164	25.895	982	26,37	611	2.238	2.048	4.877	30.892
		2024/25	4.415	163	4.415	162	4.359	160	4.518	168	4.423	168	4.048	158	26.178	979	26,74	2.113	571	2.086	4.901	31.057
		2025/26	4.623	170	4.467	167	4.421	165	4.403	165	4.558	169	4.089	167	26.561	1.003	26,48	2.221	2.111	519	4.851	31.412
Telgte gesamt		2021/22	204	8	177	8	200	8	189	7	175	8	93	4	1.038	43	24,14	78	68	72	218	1.256
		2022/23	204	8	208	8	183	8	208	8	198	7	93	4	1.094	43	25,44	74	62	62	198	1.292
		2023/24	214	8	206	8	212	8	174	8	214	9	181	7	1.201	48	25,02	-	65	59	124	1.325
		2024/25	216	8	220	8	199	8	215	8	196	9	174	8	1.220	49	24,90	65	-	57	122	1.342
		2025/26	190	8	213	8	213	8	199	8	219	9	158	8	1.192	49	24,33	80	58	-	138	1.330
1	Sekundarschule an der Marienlinde August-Winkhaus-Straße 4 48291 Telgte Schulnummer 197944 Ganztagsschule	2021/22	93	4	79	4	93	4	104	4	105	5	93	4	567	25	22,68	-	-	-	-	567
		2022/23	86	4	95	4	86	4	98	4	114	4	93	4	572	24	23,83	-	-	-	-	572
		2023/24	98	4	86	4	97	4	83	4	112	5	102	4	578	25	23,12	-	-	-	-	578
		2024/25	105	4	100	4	91	4	103	4	105	5	78	4	582	25	23,28	-	-	-	-	582
		2025/26	83	4	103	4	100	4	96	4	111	5	74	4	567	25	22,68	-	-	-	-	567
2	Maria-Sibylla-Merian-Gymnasium August-Winkhaus-Straße 4 48291 Telgte Schulnummer 192326	2021/22	111	4	98	4	107	4	85	3	70	3	-	-	471	18	26,17	78	68	72	218	689
		2022/23	118	4	113	4	97	4	110	4	84	3	-	-	522	19	27,47	74	62	62	198	720
		2023/24	116	4	120	4	115	4	91	4	102	4	79	3	623	23	27,09	-	65	59	124	747
		2024/25	111	4	120	4	108	4	112	4	91	4	96	4	638	24	26,58	65	-	57	122	760
		2025/26	107	4	110	4	113	4	103	4	108	4	84	4	625	24	26,04	80	58	-	138	763

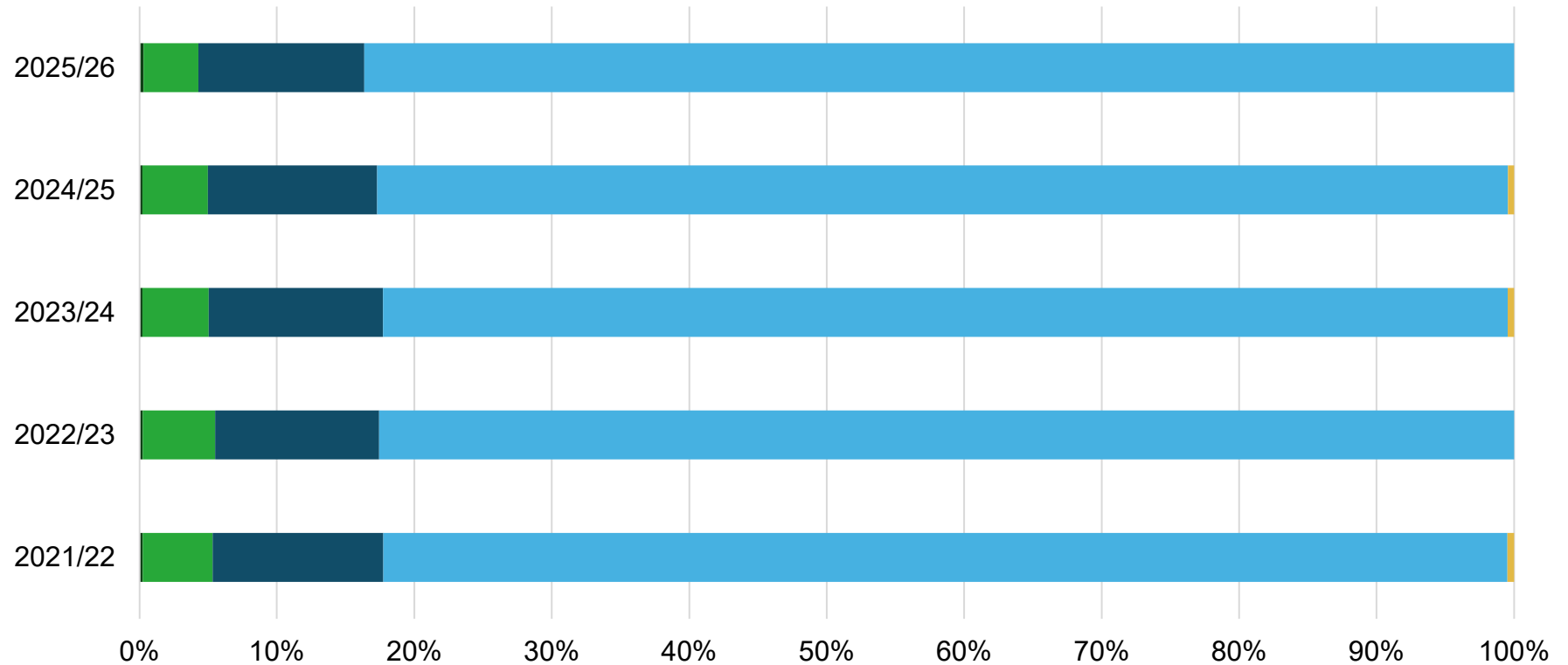
*Die Anzahl der Schüler*innen der PRIMUS-Schule und der Freien Waldorfschulen ist nicht in den Gesamtsummen enthalten.

13.4 Regionale Herkunft der Schüler*innen an den weiterführenden Schulen in der Stadtregion - Telgte

Lfd. Nr.	Weiterführende Schulen	Schuljahr	gesamt	Altenberge		Ascheberg		Drensteinfurt		Everswinkel		Greven		Havixbeck		Münster		Nottuln		Ostbevern		Senden		Sendenhorst		Telgte		andere	
				Sch.	in %	Sch.	in %	Sch.	in %	Sch.	in %	Sch.	in %	Sch.	in %	Sch.	in %	Sch.	in %	Sch.	in %	Sch.	in %	Sch.	in %	Sch.	in %	Sch.	in %
1	Stadtregion Münster gesamt	2021/22	30.295	567	1,87%	446	1,47%	866	2,86%	412	1,36%	2.379	7,85%	870	2,87%	17.095	56,43%	1.133	3,74%	801	2,64%	1.319	4,35%	680	2,24%	1.261	4,16%	2.466	8,14%
		2022/23	30.589	565	1,85%	440	1,44%	886	2,90%	398	1,30%	2.447	8,00%	868	2,84%	17.351	56,72%	1.147	3,75%	809	2,64%	1.387	4,53%	692	2,26%	1.284	4,20%	2.318	7,58%
		2023/24	30.892	574	1,86%	490	1,59%	900	2,91%	394	1,28%	2.418	7,83%	867	2,81%	17.643	57,11%	1.148	3,72%	803	2,60%	1.416	4,58%	682	2,21%	1.312	4,25%	2.245	7,27%
		2024/25	31.057	600	1,93%	508	1,64%	907	2,92%	387	1,25%	2.467	7,94%	861	2,77%	17.812	57,35%	1.108	3,57%	800	2,58%	1.442	4,64%	685	2,21%	1.337	4,30%	2.143	6,90%
		2025/26	31.412	621	1,98%	530	1,69%	949	3,02%	385	1,23%	2.506	7,98%	799	2,54%	17.974	57,22%	1.109	3,53%	797	2,54%	1.469	4,68%	697	2,22%	1.367	4,35%	2.209	7,03%
2	Telgte gesamt	2021/22	1.256	-	-	-	-	-	-	3	0,24%	-	-	-	-	64	5,10%	-	-	156	12,42%	-	-	-	-	1.028	81,85%	6	0,48%
		2022/23	1.292	-	-	-	-	-	-	3	0,23%	-	-	-	-	68	5,26%	-	-	154	11,92%	-	-	-	-	1.065	82,43%	-	0,00%
		2023/24	1.325	-	-	-	-	-	-	3	0,23%	-	-	-	-	64	4,83%	-	-	168	12,68%	-	-	-	-	1.085	81,89%	6	0,45%
		2024/25	1.342	-	-	-	-	-	-	3	0,22%	-	-	-	-	64	4,77%	-	-	165	12,30%	-	-	-	-	1.104	82,27%	6	0,45%
		2025/26	1.330	-	-	-	-	-	-	4	0,30%	3	-	-	-	53	3,98%	-	-	160	12,03%	-	-	-	-	1.110	83,46%	-	-
1	Sekundarschule an der Marienlinde August-Winkhaus-Straße 4 48291 Telgte Schulnummer 197944 Ganztagschule	2021/22	567	-	-	-	-	-	-	-	-	-	-	-	-	60	10,58%	-	-	11	1,94%	-	-	-	-	494	87,13%	3	0,53%
		2022/23	572	-	-	-	-	-	-	-	-	-	-	-	-	62	10,84%	-	-	10	1,75%	-	-	-	-	499	87,24%	-	0,00%
		2023/24	578	-	-	-	-	-	-	-	-	-	-	-	-	57	9,86%	-	-	9	1,56%	-	-	-	-	510	88,24%	3	0,52%
		2024/25	582	-	-	-	-	-	-	-	-	-	-	-	-	55	9,45%	-	-	10	1,72%	-	-	-	-	517	88,83%	-	-
		2025/26	567	-	-	-	-	-	-	-	-	-	-	-	-	42	7,41%	-	-	6	1,06%	-	-	-	-	519	91,53%	-	-
2	Maria-Sibylla-Merian-Gymnasium August-Winkhaus-Straße 4 48291 Telgte Schulnummer 192326	2021/22	689	-	-	-	-	-	-	3	0,44%	-	-	-	-	4	0,58%	-	-	145	21,04%	-	-	-	-	534	77,50%	3	0,44%
		2022/23	720	-	-	-	-	-	-	3	0,42%	-	-	-	-	6	0,83%	-	-	144	20,00%	-	-	-	-	566	78,61%	-	-
		2023/24	747	-	-	-	-	-	-	3	0,40%	-	-	-	-	7	0,94%	-	-	159	21,29%	-	-	-	-	575	76,97%	3	0,40%
		2024/25	760	-	-	-	-	-	-	3	0,39%	-	-	-	-	9	1,18%	-	-	155	20,39%	-	-	-	-	587	77,24%	6	0,79%
		2025/26	763	-	-	-	-	-	-	4	0,52%	3	0,39%	-	-	11	1,44%	-	-	154	20,18%	-	-	-	-	591	77,46%	-	-

*Der Wert 1 ist auf 0 abgerundet, der Wert 2 auf 3 aufgerundet worden, was ggf. zu leichten Abweichungen der Gesamtergebnisse führt. Die Anzahl der Schüler*innen der PRIMUS-Schule und der Freien Waldorfschulen ist nicht in den Gesamtsummen enthalten.

13.5 Regionale Herkunft der Schüler*innen an den Schulen der Sekundarstufen I und II in der Stadt Telgte



	2021/22	2022/23	2023/24	2024/25	2025/26
■ Everswinkel in %	0,24%	0,23%	0,23%	0,22%	0,30%
■ Münster in %	5,10%	5,26%	4,83%	4,77%	3,98%
■ Ostbevern in %	12,42%	11,92%	12,68%	12,30%	12,03%
■ Telgte in %	81,85%	82,43%	81,89%	82,27%	83,46%
■ andere in %	0,48%	-	0,45%	0,45%	-

