

Schulstatistik 2016/2017

Städtische

- Grundschulen
- Förderschulen
- Schule für Kranke
- PRIMUS-Schule
- Hauptschulen
- Realschulen
- Sekundarschule
- Gesamtschulen
- Gymnasien
- Weiterbildungskollegs
- Schule des
Gesundheitswesens
- Berufskollegs

Schulen in anderer Trägerschaft

Impressum

Herausgeberin: Stadt Münster
Amt für Schule und Weiterbildung
Abteilung Planung, Bau und Ausstattung von Schulen
48127 Münster

Redaktion, Grafiken: Katja Dickmänken (Berufskollegs), Ute Meyering

Tabellen: Katja Dickmänken (Berufskollegs), Ute Meyering

Kontakt: Telefon: 02 51/4 92-40 56
E-Mail: meyering@stadt-muenster.de

Druck: Stadt Münster, Expedition und Druck
Auflage: 360

November 2016

DER
OBERBÜRGERMEISTER



**Amt für Schule und
Weiterbildung**

Amtliche Schuldaten 2016 / 2017

Inhaltsverzeichnis

	Seite
0. Schulformübergreifende Informationen	
0.1 Definitionen der Schulformen und Bildungsgänge.....	4
0.2 Schüler/innen und Studierende an den Schulen in der Stadt Münster.....	8
1. Allgemein bildende Schulen	
1.1 Entwicklung insgesamt	
1.1.1 Entwicklung der Schüler/innenzahl seit 2006/2007 - tabellarische Darstellung.....	12
1.1.2 Entwicklung der Schüler/innenzahl seit 2006/2007 - grafische Darstellung.....	13
1.2 Grundschulen	
1.2.1 Städtische Grundschulen	
1.2.1.1 Schüler/innen- und Klassenzahlen	15
1.2.1.2 Bildung von Klassentypen und Klassenarten.....	19
1.2.1.3 Anmeldungen, Aufnahmen, Klassenbildung.....	24
1.2.1.4 Betreuungsangebote in der Primarstufe (städtische Grund- und Förderschulen).....	26
1.2.2 Grundschulen in anderer Trägerschaft	
1.2.2.1 Schüler/innen- und Klassenzahlen.....	31
1.3 Förderschulen	
1.3.1 Städtische Förderschulen - Schüler/innen- und Klassenzahlen.....	32
1.3.2 Förderschulen in anderer Trägerschaft - Schüler/innen- und Klassenzahlen.....	33
1.4 Schule für Kranke	
1.4.1 Schüler/innen- und Klassenzahlen.....	34
1.5 PRIMUS-Schule	
1.5.1 Schüler/innen- und Klassenzahlen.....	35
1.5.2 Klassentypen.....	35
1.5.3 Anmeldungen, Aufnahmen und Klassenbildung.....	35
1.6 Hauptschulen	
1.6.1 Schüler/innen- und Klassenzahlen.....	36
1.6.2 Klassentypen.....	37
1.6.3 Anmeldungen, Aufnahmen und Klassenbildung.....	38
1.7 Realschulen	
1.7.1 Schüler/innen- und Klassenzahlen.....	40
1.7.2 Klassentypen.....	41
1.7.3 Anmeldungen, Aufnahmen und Klassenbildung.....	42
1.8 Sekundarschule	
1.8.1 Schüler/innen- und Klassenzahlen.....	43
1.8.2 Klassentypen.....	43
1.8.3 Anmeldungen, Aufnahmen und Klassenbildung.....	43
1.9 Gymnasien	
1.9.1 Städtische Gymnasien - Schüler/innen- und Klassenzahlen.....	44
1.9.2 Bischöfliche Gymnasien - Schüler/innen- und Klassenzahlen.....	46
1.9.3 Städtische und bischöfliche Gymnasien - Klassentypen.....	49
1.9.4 Städtische Gymnasien - Anmeldungen, Aufnahmen und Klassenbildung.....	50

1.10	Gesamtschulen in städtischer und anderer Trägerschaft	
1.10.1	Schüler/innen- und Klassenzahlen.....	51
1.10.2	Gesamtschulen - Klassentypen.....	53
1.10.3	Anmeldungen, Aufnahmen und Klassenbildung.....	54
1.11	Freie Waldorfschule Münster e. V.	
1.11.1	Schüler/innen- und Klassenzahlen.....	55
1.12	HEBO-Privatschule	
1.12.1	Schüler/innen- und Klassenzahlen.....	56
1.13	Aktuelle Bildungsbeteiligung	
1.13.1	Aktuelle Bildungsbeteiligung in der Sekundarstufe I, tabellarische Darstellung.....	58
1.13.2	Aktuelle Bildungsbeteiligung in der Sekundarstufe I, grafische Darstellung.....	59
1.14	Entwicklung der Schülerzahlen des im Schuljahr 2011/2012 begonnenen 5. Jahrgangs.....	60
2.	Weiterbildungskollegs	
2.1	Städtische Weiterbildungskollegs - Anzahl der Studierenden.....	63
2.2	Bischöfliches Weiterbildungskolleg - Anzahl der Studierenden.....	64
2.3	Entwicklung der Studierendenzahl seit 2006/2007 - tabellarische Darstellung.....	66
2.4	Entwicklung der Studierendenzahl seit 2006/2007 - grafische Darstellung.....	67
3.	Schule des Gesundheitswesens	
	Städtische Berufsfachschule für pharmazeutisch-technische Assistenten/innen der Stadt Münster (PTA-Berufsfachschule)	
3.1	Schüler/innen- und Klassenzahlen.....	71
4.	Berufskollegs	
4.1	Städtische Berufskollegs - Schüler/innen- und Klassenzahlen.....	76
4.2	Berufskollegs in anderer Trägerschaft - Schüler/innen- und Klassenzahlen.....	77
4.3	Entwicklung der Schüler/innenzahl seit 2006/2007 - tabellarische Darstellung.....	80
4.4	Entwicklung der Schüler/innenzahl seit 2006/2007 - grafische Darstellung.....	81
4.5	Berufsschulen nach Berufsfeldern	
4.5.1	Berufsschulen in städtischer Trägerschaft.....	82
4.5.2	Berufsschulen in anderer Trägerschaft.....	83
4.6	Bildungsgänge an Berufskollegs	
4.6.1	Bildungsgänge an Berufskollegs in städtischer Trägerschaft.....	84
4.6.2	Bildungsgänge an Berufskollegs in anderer Trägerschaft.....	87

0.1 Definitionen der Schulformen und Bildungsgänge¹⁾

Grundschule¹⁾

Die Grundschule vermittelt die allgemeinen Grundlagen für die weitere Bildung; sie umfasst die maximal dreijährige Schuleingangsphase bei jahrgangsübergreifender als auch jahrgangsbezogener Unterrichtsorganisation sowie die Jahrgangsstufen 3 und 4.

Schulversuch Primus

Die PRIMUS-Schule - Zusammenschluss der PRIMarstufe Und der Sekundarstufe - wurde zum Schuljahr 2013/14 (in Münster 2014/2015) eingeführt und stellt einen Schulversuch zum längeren gemeinsamen Lernen dar. Es handelt sich um eine Schule eigener Schulform der Primarstufe und der Sekundarstufe I. Der Schulversuch umfasst somit die Jahrgänge 1 bis 10. Die Schule wird im gebundenen Ganztags geführt. Der Unterricht wird in allen Klassen ohne äußere Leistungs differenzierung integriert in heterogen zusammengesetzten Lerngruppen erteilt. Besonderes Augenmerk gilt dabei der individuellen Förderung der Schülerinnen und Schüler.¹⁾

Kooperationspartner der PRIMUS-Schule für die Sekundarstufe II sind das Anne-Frank-Berufskolleg und das Geschwister-Scholl-Gymnasium.

Die PRIMUS-Schule befindet sich an den Standorten der Grundschule Berg Fidel (beginnend mit Jahrgang 1) und der Geistschule (beginnend mit Jahrgang 5).

Förderschule¹⁾

Die Förderschule ist eine Spezialschule für Kinder und Jugendliche mit sonderpädagogischem Unterstützungsbedarf, die am Unterricht einer anderen Schule nicht teilnehmen oder durch diese nicht hinreichend gefördert werden können. Das Förderschulwesen gliedert sich nach den Förderschwerpunkten Lernen, Sprache, emotionale und soziale Entwicklung, Hören und Kommunikation, Sehen, geistige Entwicklung, körperliche und motorische Entwicklung.

Alle Förderschulen – außer jenen mit Förderschwerpunkten Lernen oder geistige Entwicklung – arbeiten in den Bildungsbereichen der anderen Schulen (Grund-, Haupt-, Realschule usw.) und führen grundsätzlich zu den gleichen Abschlüssen.

Die Schule mit Förderschwerpunkt Lernen führt zum „Abschluss des Bildungsgangs im Förderschwerpunkt Lernen“; es kann dort aber auch ein dem Hauptschulabschluss (nach Klasse 9) gleichwertiger Abschluss erworben werden.

Schule für Kranke^{§ 21 Abs. 2 SchulG NRW}

Die Schule für Kranke unterrichtet Schülerinnen und Schüler, die wegen einer stationären Behandlung im Krankenhaus oder einer vergleichbaren medizinisch-therapeutischen Einrichtung mindestens vier Wochen nicht am Unterricht ihrer Schule teilnehmen können. Sie unterrichtet auch kranke Schülerinnen und Schüler mit sonderpädagogischem Förderbedarf.

Hauptschule¹⁾

Die Hauptschule umfasst die Jahrgänge 5 bis 10 und bietet alle Abschlüsse der Sekundarstufe I an:

- Hauptschulabschluss nach Klasse 9 (mit oder ohne Qualifikationsvermerk),
- Hauptschulabschluss nach Klasse 10 sowie
- Mittlerer Schulabschluss – Fachoberschulreife (mit oder ohne Qualifikationsvermerk).

¹⁾ Quelle: Information und Technik Nordrhein-Westfalen (IT. NRW)

²⁾ Quelle: Ministerium für Schule und Weiterbildung des Landes Nordrhein-Westfalen

Realschule¹⁾

Die Realschule umfasst die Jahrgänge 5 bis 10. Schulformspezifisch ist der Mittlere Schulabschluss – Fachoberschulreife (mit oder ohne Qualifikationsvermerk); daneben werden aber auch alle anderen Abschlüsse der Sekundarstufe I vergeben.

Gesamtschule¹⁾

Die Gesamtschule integriert die Bildungsgänge der Hauptschule, der Realschule und des Gymnasiums zu einem umfassenden Gesamtangebot. Sie umfasst die Jahrgänge 5 bis 13 (5 bis 10, EF, Q1, Q2), wobei die Sekundarstufe II (Jahrgänge EF bis Q2) als gymnasiale Oberstufe geführt wird. *Die Friedensschule in Münster bietet auch eine verkürzte Schulzeit (12 Jahrgänge) nach gymnasialem Modell an.* Es können alle allgemeinbildenden Abschlüsse der Sekundarstufe I und II erworben werden.

Sekundarschule²⁾

Die Sekundarschule umfasst als eine Schule der Sekundarstufe I die Klassen 5 bis 10 und ist eine Ganztagschule. Die Schule ist integriert organisiert, das heißt, in den Jahrgängen 5 und 6 wird unter besonderer Berücksichtigung der individuellen Förderung gemeinsam gelernt. Ab dem 7. Jahrgang kann der Unterricht in verschiedenen Fächern differenziert nach Leistungs- und Neigungsprofilen erfolgen (teilintegriert). In der Sekundarschule können alle Abschlüsse der Sekundarschule I erreicht werden. Die Sekundarschule gewährleistet auch gymnasiale Standards. Sie bereitet die Schülerinnen und Schüler darauf vor, ihren Bildungsweg in der gymnasialen Oberstufe, an einem Berufskolleg oder in der Berufsausbildung fortzusetzen. Die Möglichkeit zum Erwerb der allgemeinen Hochschulreife stellt die Sekundarschule über verbindliche Kooperationen mit dem Freiherr-vom-Stein-Gymnasium und dem Ludwig-Erhard-Berufskolleg sicher.

Gymnasium¹⁾

Das Gymnasium umfasst die Jahrgänge 5 bis 12 (mit Ausnahme des Geschwister-Scholl-Gymnasiums, welches an dem Schulversuch "Abitur nach 8 oder 9 Jahren" teilnimmt). Schulformspezifischer Abschluss ist die (allgemeine) Hochschulreife (Abitur); daneben werden aber auch sämtliche Abschlüsse der Sekundarstufe I sowie die Fachhochschulreife (schulischer Teil) vergeben.

Freie Waldorfschule¹⁾

Die Freie Waldorfschule ist eine private (Ersatz-)Schule, deren Bildungsangebot alle Bildungsstufen (Primarstufe, Sekundarstufe I, Sekundarstufe II), also die Jahrgänge 1 bis 13 umfasst. *Die eigentliche Waldorfschulzeit endet mit dem Waldorf-Abschluss nach dem 12. Jahrgang. Die Anerkennung als Haupt- bzw. Realschulabschluss kann bei der Bezirksregierung beantragt werden. Im 13. Jahrgang bereitet die Waldorfschule die Schülerinnen und Schüler auf das Abitur vor.*

Montessori-Schule

2006 nahm die Montessori-Schule in Münster ihren Betrieb auf. Getragen wird die Schule von einem Verein, anerkannt ist sie als so genannte Ersatzschule. An der Montessori-Schule werden die Kinder in altersgemischten Gruppen und integrativ unterrichtet. Das heißt, Kinder mit und ohne Behinderungen, besonderen Begabungen und unterschiedlichen Alters lernen gemeinsam. Zudem sieht das Schulkonzept vor, dass die Kinder einen erheblichen Teil des Schulalltags in Freiarbeit selbst gestalten. Die Montessori-Schule ist eine Ganztagschule, Eltern zahlen einkommensabhängig Schulgeld.

¹⁾ Quelle: Information und Technik Nordrhein-Westfalen (IT. NRW)

²⁾ Quelle: Ministerium für Schule und Weiterbildung des Landes Nordrhein-Westfalen

HEBO-Privatschule

Die HEBO-Privatschule ist eine staatlich anerkannte Ergänzungsschule zur Vorbereitung auf den Mittleren Abschluss. Die Schule soll insbesondere Schülerinnen und Schülern, deren Schullaufbahn vielleicht nicht gradlinig verlaufen ist, die Möglichkeit bieten, sich auf Schulabschlüsse vorzubereiten. Die Privatschule erhebt ein monatliches Schulgeld.

Zweiter Bildungsweg - Weiterbildungskolleg¹⁾

Das Weiterbildungskolleg ist eine Einrichtung des sog. zweiten Bildungsweges in Voll- oder Teilzeitform. Seit dem Schuljahr 2001/2002 besteht das Weiterbildungskolleg mit den möglichen Bildungsgängen "Abendrealschule", "Abendgymnasium" sowie "Kolleg". Der Besuch des Weiterbildungskollegs fällt nicht mehr unter die allgemeine Schulpflicht.

Berufliche Schulen

Schule des Gesundheitswesens¹⁾

Schulen des Gesundheitswesens sind Ausbildungsstätten für Heilhilfs- bzw. Pflegeberufe, die in der Regel einen staatlich anerkannten Abschluss vermitteln.

Berufskolleg

Das Berufskolleg umfasst die Bildungsgänge der ehemaligen Schulformen Berufsschule, Berufsfachschule, Fachoberschule, Fachschule und des beruflichen Gymnasiums.

Berufsschule

Ausbildungsvorbereitung²⁾

Die Schülerinnen und Schüler werden bei ihrer beruflichen Orientierung unterstützt und erwerben berufliche Kenntnisse, Fähigkeiten und Fertigkeiten, die auf eine betriebliche Ausbildung oder die unmittelbare Erwerbstätigkeit vorbereiten. In der einjährigen Ausbildungsvorbereitung können sie ihre Chancen auf dem Ausbildungsmarkt oder dem Arbeitsmarkt verbessern. Darüber hinaus ist der Erwerb eines dem Hauptschulabschluss gleichwertigen Abschlusses möglich.

Ausbildung in Betrieb und Berufsschule – Das duale System²⁾

In den Fachklassen für die einzelnen Ausbildungsberufe wird der schulische Teil einer Berufsausbildung nach dem Berufsbildungsgesetz oder der Handwerksordnung vermittelt. Dies geschieht in enger Abstimmung mit den regionalen Betrieben der jeweiligen Branchen.

¹⁾ Quelle: Information und Technik Nordrhein-Westfalen (IT. NRW)

²⁾ Quelle: Ministerium für Schule und Weiterbildung des Landes Nordrhein-Westfalen

Bildungsgänge an Berufskollegs

Berufsfachschule²⁾

Die Schülerinnen und Schüler setzen beruflich orientierte Schwerpunkte und erwerben den Hauptschulabschluss nach Klasse 10, den mittleren Schulabschluss (Fachoberschulreife), den schulischen Teil der Fachhochschulreife oder die Fachhochschulreife.

In vielen Bildungsgängen ist der gleichzeitige Erwerb eines Berufsabschlusses möglich. Zusätzlich werden auch verkürzte Bildungsgänge für Hochschulzugangsberechtigte angeboten, in denen die Schülerinnen und Schüler einen Berufsabschluss erwerben.

Fachoberschule²⁾

Die Schülerinnen und Schüler erwerben erste berufliche Erfahrungen und die Fachhochschulreife. Wer eine abgeschlossene Berufsausbildung hat, kann sich weiterqualifizieren und die Fachhochschulreife oder die allgemeine Hochschulreife erwerben.

Fachschule²⁾

Arbeitnehmerinnen und Arbeitnehmer, die bereits im Berufsleben stehen, können sich in der Fachschule beruflich weiterbilden und sich für die Übernahme erweiterter Verantwortung und einer Führungstätigkeit qualifizieren. Zusätzlich kann auf Wunsch mit der Fachhochschulreife eine Studienberechtigung erworben werden.

Berufliches Gymnasium²⁾

Die Schülerinnen und Schüler können beruflich orientierte Schwerpunkte setzen und erwerben einen Berufsabschluss und das Abitur oder berufliche Qualifikationen und das Abitur.

¹⁾ Quelle: Information und Technik Nordrhein-Westfalen (IT. NRW)

²⁾ Quelle: Ministerium für Schule und Weiterbildung des Landes Nordrhein-Westfalen

0.2 Schüler/innen und Studierende an den Schulen in der Stadt Münster

Lfd. Nr.	Schulform	Städtische Schulen		Schulen des LWL		Bischöfliche Schulen		Schulen in anderer Trägerschaft		Gesamt	
		Schulen	Schüler/innen	Schulen	Schüler/innen	Schulen	Schüler/innen	Schulen	Schüler/innen	Schulen	Schüler/innen
		Anzahl									
1	2	3	4	5	6	7	8	9	10	11	12
1.	Grundschulen gesamt	45	9.822	-	-	-	-	1	100	46	9.922
1.1	davon in städt. Trägerschaft	45	9.822	-	-	-	-	-	-	45	9.822
1.2	davon Montessori-Schule Münster e. V. (s. auch Ziffer 9)	-	-	-	-	-	-	1	100	1	100
2.	PRIMUS-Schule	1	361	-	-	-	-	-	-	1	361
3.	Förderschulen	4	405	4	1.282	1	180	-	-	9	1.867
4.	Schule für Kranke	1	144	-	-	-	-	-	-	1	144
5.	Hauptschulen	6	1.431	-	-	-	-	-	-	6	1.431
6.	Realschulen	9	3.548	-	-	-	-	-	-	9	3.548
7.	Sekundarschule	1	406	-	-	-	-	-	-	1	406
8.	Gymnasien gesamt	11	9.442	-	-	3	2.698	-	-	14	12.140
8.1	davon Gymnasien S I		5.780	-	-		1.716	-	-		7.496
8.2	davon Gymnasien S II		3.662	-	-		982	-	-		4.644
9.	Gesamtschulen gesamt¹⁾	2	684	-	-	1	1.468	-	160	4	2.312
9.1	davon Gesamtschulen S I		684	-	-		1.052	1	160		1.896
9.2	davon Gesamtschulen S II		-	-	-		416	-	-		416
10.	Freie Waldorfschule MS e.V. gesamt	-	-	-	-	-	-	-	410	1	410
10.1	Primarstufe	-	-	-	-	-	-	1	129		129
10.2	Sekundarstufe I	-	-	-	-	-	-	-	196		196
10.3	Sekundarstufe II	-	-	-	-	-	-	-	85		85
12.	HEBO Privatschule	-	-	-	-	-	-	1	33	1	33
14.	Berufskollegs gesamt²⁾	6	16.603	-	-	1	857	-	1.671	11	19.131
14.1	davon Bildungsgänge der Berufsschule		12.504	-	-		6	4	865		13.375
14.2	davon andere berufsbezogene Bildungsgänge		4.099	-	-		851	-	806		5.756
15.	Weiterbildungskollegs gesamt	2	731	-	-	1	374	-	-	3	1.105
15.1	davon Abendrealschule	1	348	-	-	-	-	-	-	1	348
15.2	davon Abendgymnasium	1	383	-	-	-	-	-	-	1	383
15.3	davon Overberg-Kolleg	-	-	-	-	1	374	-	-	1	374
16.	Städt. Berufsfachschule für pharmaz.-techn. Assist. der Stadt MS (PTA-Berufsf.-Sch.)	1	76	-	-	-	-	-	-	1	76
17.	Insgesamt	89	43.653	4	1.282	7	5.577	8	2.374	108	52.886

¹⁾Gesamtschule in anderer Trägerschaft:
- Montessori-Schule Münster e. V.

²⁾Berufskollegs in anderer Trägerschaft:
- ESPA. Berufskolleg der Ev. Sozialpädagogischen Ausbildungsstätte Münster gGmbH
- Timmermeister-Berufskolleg GmbH
- Genossenschaftliches Berufskolleg Westfalen
- Berufskollegs der Landwirtschaftskammer Fachschule für Agrarwirtschaft (Landwirtschaft)

1. Allgemein bildende Schulen

1. Allgemein bildende Schulen

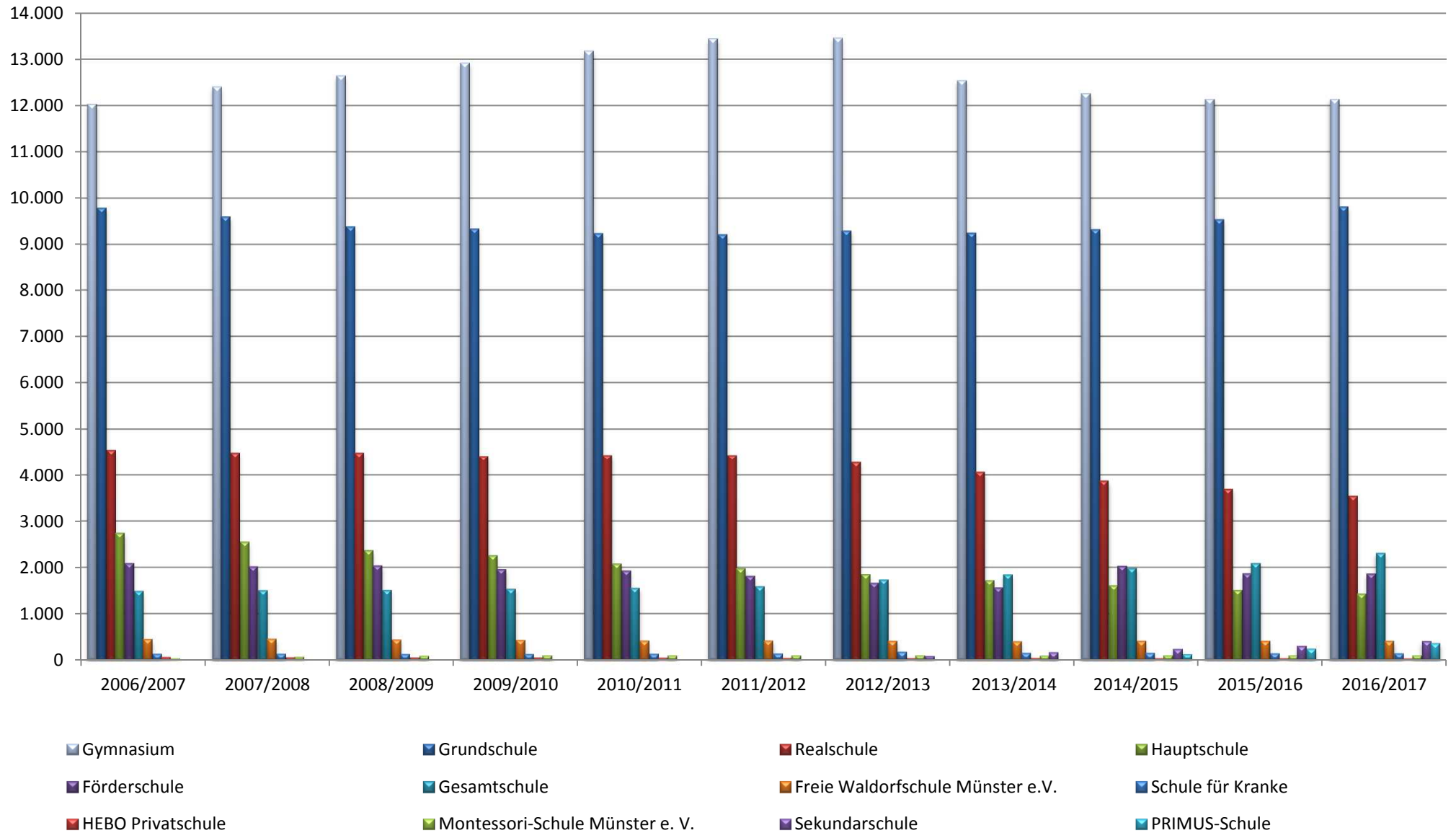
1.1 Entwicklung insgesamt

1.1.1 Entwicklung der Schüler/innenzahl seit 2006/2007

Schuljahr	Schülerinnen und Schüler an allgemein bildenden Schulen																
	Schüler/ innen gesamt	davon														Freie Waldorf- schule Münster e. V.	HEBO- Privat- schule
		Grund- schule	Montessori- Schule Münster e. V. Primarstufe	Inter- national School of Münster	PRIMUS- Schule	Förderschule			Schule für Kranke	Haupt- schule	Real- schule	Sekundar- schule	Gym- nasium	Gesamt- schule ²⁾			
						Gesamt	für Lernbe- hinderte	Sonstige ¹⁾									
1	2	3	4	5	6	7	8	9	10	11	12	13	14	15	16	17	
2006/2007	33.398	9.800	35	-	-	2.093	838	1.255	134	2.744	4.552	-	12.037	1.490	452	61	
2007/2008	33.314	9.607	68	-	-	2.023	787	1.236	134	2.558	4.490	-	12.412	1.507	458	57	
2008/2009	33.172	9.393	88	-	-	2.041	765	1.276	130	2.369	4.490	-	12.653	1.514	443	51	
2009/2010	33.164	9.346	98	-	-	1.964	672	1.292	130	2.264	4.415	-	12.927	1.536	433	51	
2010/2011	33.128	9.247	96	-	-	1.931	646	1.285	131	2.082	4.433	-	13.185	1.559	415	49	
2011/2012	33.199	9.223	98	-	-	1.818	606	1.212	140	1.982	4.433	-	13.451	1.591	418	45	
2012/2013	33.112	9.304	97	-	-	1.665	415	1.250	176	1.853	4.279	83	13.466	1.736	413	40	
2013/2014	31.899	9.256	94	35	-	1.566	459	1.206	152	1.720	4.067	167	12.546	1.848	403	45	
2014/2015	32.194	9.334	97	33	121	2.031	389	1.642	151	1.614	3.875	239	12.264	1.988	411	36	
2015/2016	32.104	9.547	98	-	245	1.873	304	1.569	145	1.510	3.698	304	12.141	2.094	413	36	
2016/2017	32.574	9.822	100	-	361	1.867	249	1.618	144	1.431	3.548	406	12.140	2.312	410	33	

¹⁾ab 2014/2015 LWL-Förderschulen incl. weitere Förderangebote²⁾ab 2009/2010 incl. Sekundarstufe I der Montessori-Schule Münster e. V. (analog IT.NRW)

1.1.2 Entwicklung der Schüler/innenzahl an allgemein bildenden Schulen seit 2006/2007



1.2.1 Städtische Grundschulen

1.2.1.1 Schüler/innen- und Klassenzahlen im Schuljahr 2016/2017

1	2	3	4	5	1. Jahrgang			2. Jahrgang			3. Jahrgang			4. Jahrgang			Schülerinnen und Schüler				22
					Sch.	w.	Kl. ¹⁾	Sch.	w.	Kl. ¹⁾	Sch.	w.	Kl. ¹⁾	Sch.	w.	Kl. ¹⁾	gesamt		darunter Ausländer		
																	Sch.	w.	Sch.	w.	
11	Aegidii	1 / 1	Aegidii-Ludgeri-Schule <small>Es wurde eine jg.-übergr. Montessori-Klasse mit 27 Schüler/innen gebildet.</small>	RK	36	14	1,25	32	19	1,25	29	16	1,25	32	18	1,25	129	67	4	3	5
15	Martini	2 / 2	Martinischule	RK	49	22	2	49	30	2	43	22	2	36	16	2	177	90	33	13	8
Gesamt Stadtbezirk Mitte, Teilbereich Altstadt					85	36	3,25	81	49	3,25	72	38	3,25	68	34	3,25	306	157	37	16	13
22	Josef	3 / 1	Johannisschule	EV	45	28	2	53	26	2	38	13	2	30	10	2	166	77	14	9	8
24	Hansaplatz	4 / 2	Overbergschule <small>jg.-übergr. Unterricht JG 1 u. 2, 3 u. 4</small>	RK	33	16	1,5	34	15	1,5	36	18	1,5	34	16	1,5	137	65	41	17	6
25	Mauritz-West	5 / 3	Bodelschwingschule	EV	55	34	2	58	29	2	56	24	2	46	25	2	215	112	3	2	8
27	Kreuz	6 / 4	Kreuzschule	RK	57	26	2	57	24	2	54	28	2	48	27	2	216	105	6	2	8
27	Kreuz	7 / 5	Martin-Luther-Schule	EV	52	32	2	52	25	2	46	13	2	48	20	2	198	90	13	5	8
Gesamt Stadtbezirk Mitte, Teilbereich Innenstadttring					242	136	9,5	254	119	9,5	230	96	9,5	206	98	9,5	932	449	77	35	38
31	Aaseestadt	8 / 1	Dietrich-Bonhoeffer-Schule	GM	42	23	2	38	19	2	36	19	2	43	22	2	159	83	9	5	8
32	Geist	9 / 2	Matthias-Claudius-Schule	GM	47	21	2	71	31	3	57	26	3	75	40	3	250	118	38	16	11
33	Schützenhof	10 / 3	Hermannschule	RK	37	19	2	48	21	2	55	26	2	30	17	1	170	83	33	15	7
34	Düesberg	11 / 4	Gottfried-von-Cappenberg-Schule	RK	67	31	3	56	29	2	80	39	3	61	33	3	264	132	26	13	11
Gesamt Stadtbezirk Mitte, Teilbereich Süd					193	94	9	213	100	9	228	110	10	209	112	9	843	416	106	49	37

¹⁾Aufgrund des jahrgangsübergreifenden Unterrichts ist die Zuordnung der Klassen anhand der vorliegenden Daten zu einem bestimmten Jahrgang nicht immer möglich. Es handelt sich daher teilweise um rechnerische Werte.

1.2.1 Städtische Grundschulen

1.2.1.1 Schüler/innen- und Klassenzahlen im Schuljahr 2016/2017

1	2	3	4	5	1. Jahrgang			2. Jahrgang			3. Jahrgang			4. Jahrgang			Schülerinnen und Schüler				22
					Sch.	w.	Kl. ¹⁾	Sch.	w.	Kl. ¹⁾	Sch.	w.	Kl. ¹⁾	Sch.	w.	Kl. ¹⁾	gesamt		darunter Ausländer		
																	Sch.	w.	Sch.	w.	
45	Mauritz-Mitte	12 / 1	Mauritzschule	RK	53	33	2	57	30	2	48	13	2	47	20	2	205	96	24	13	8
45	Mauritz-Mitte	13 / 2	Pötterhoekschule	GM	28	11	1	47	23	2	48	27	2	33	13	2	156	74	18	6	7
46	Rumphorst	14 / 3	Thomas-Morus-Schule	RK	79	37	3	79	39	3	70	37	3	60	37	3	288	150	46	18	12
47	Uppenberg	15 / 4	Dreifaltigkeitsschule jg.-übergr. Unterricht JG 1 u. 2	RK	72	40	3	84	45	3	65	31	3	69	19	3	290	135	32	17	12
Gesamt Stadtbezirk Mitte, Teilbereich Nordost					232	121	9	267	137	10	231	108	10	209	89	10	939	455	120	54	39
Gesamt Stadtbezirk Mitte					752	387	30,75	815	405	31,75	761	352	32,75	692	333	31,75	3.020	1.477	340	154	127
51	Gievenbeck	16 / 1	Michaelschule	RK	63	30	3	75	40	3	68	36	3	60	37	3	266	143	63	34	12
51	Gievenbeck	17 / 2	Mosaik-Schule	GM	80	35	3	85	33	3	81	36	3	80	45	3	326	149	23	12	12
51	Gievenbeck	18 / 3	Wartburgschule jg.-übergr. Unterricht JG 1/2 u. 3/4	EV	89	55	4	104	49	4	99	50	4	98	45	4	390	199	39	23	16
52	Sentrup	19 / 4	Theresienschule	RK	42	20	2	56	29	2	48	22	2	51	25	2	197	96	17	9	8
54	Mecklenbeck	20 / 5	Peter-Wust-Schule	GM	55	26	2	39	21	2	47	21	2	39	21	2	180	89	14	5	8
56	Albachten	21 / 6	Ludgerusschule Albachten tlw. jg.-übergr. Unterricht in den JG 1-2	GM	72	36	3	78	33	3	78	42	3	85	36	4	313	147	27	15	13
57	Roxel	22 / 7	Marienschule Roxel	RK	100	48	4	109	40	4	89	44	4	89	38	4	387	170	33	14	16
58	Nienberge	23 / 8	Annette-v.-Droste-Hülshoff- Schule Nienberge	RK	54	26	2	46	25	2	57	33	3	49	22	2	206	106	14	6	9
Gesamt Stadtbezirk West					555	276	23	592	270	23	567	284	24	551	269	24	2.265	1.099	230	118	94

¹⁾Aufgrund des jahrgangsübergreifenden Unterrichts ist die Zuordnung der Klassen anhand der vorliegenden Daten zu einem bestimmten Jahrgang nicht immer möglich. Es handelt sich daher teilweise um rechnerische Werte.

1.2.1 Städtische Grundschulen

1.2.1.1 Schüler/innen- und Klassenzahlen im Schuljahr 2016/2017

1	2	3	4	5	1. Jahrgang			2. Jahrgang			3. Jahrgang			4. Jahrgang			Schülerinnen und Schüler				22
					Sch.	w.	Kl. ¹⁾	Sch.	w.	Kl. ¹⁾	Sch.	w.	Kl. ¹⁾	Sch.	w.	Kl. ¹⁾	gesamt		darunter Ausländer		
																	Sch.	w.	Sch.	w.	
61	Coerde	24 / 1	Melanchthonschule	EV	51	23	2	77	41	3	29	13	2	35	19	2	192	96	73	39	9
61	Coerde	25 / 2	Norbertschule jg.-übergr. Unterricht in den JG 1 - 2	RK	57	29	3	92	37	3	47	31	2	61	28	3	257	125	57	32	11
62	Kinderhaus-Ost	26 / 3	Paul-Schneider-Schule	EV	65	28	3	62	31	3	63	37	3	55	30	3	245	126	23	12	12
63	Kinderhaus-West	27 / 4	Grundschule am Kinderbach	GM	40	25	2	52	33	2	43	19	2	41	21	2	176	98	22	11	8
63	Kinderhaus-West	28 / 5	Grundschule Kinderhaus-West jg.-übergr. Unterricht in den JG 1 - 2	GM	55	23	3	68	38	3	45	16	2	54	27	3	222	104	65	31	11
68	Sprakel	29 / 6	Grundschule Sprakel jg.-übergr. Unterricht in den JG 1 - 2	RK	40	20	1,5	42	15	1,5	29	14	1	29	15	1	140	64	9	5	5
Gesamt Stadtbezirk Nord					308	148	14,5	393	195	15,5	256	130	12	275	140	14	1.232	613	249	130	56
71	Mauritz-Ost	30 / 1	Margaretenschule	GM	51	23	2	62	33	2	58	22	2	40	21	2	211	99	11	4	8
71	Mauritz-Ost	31 / 2	Pleisterschule	RK	27	11	1	29	15	1	30	16	1	23	9	1	109	51	2	1	4
76	Gelmer-Dyckburg	32 / 3	Astrid Lindgren-Schule Gelmer jg.-übergr. Unterricht in den JG 1 - 2	GM	33	18	1,5	36	17	1,5	29	14	1	28	15	1	126	64	3	2	5
77	Handorf	33 / 4	Kardinal-von-Galen-Schule Handorf	RK	56	25	2	46	21	2	57	28	2	52	27	2	211	101	9	3	8
77	Handorf	34 / 5	Matthias-Claudius-Schule Handorf	GM	52	24	2	49	15	2	47	27	2	46	24	2	194	90	37	18	8
Gesamt Stadtbezirk Ost					219	101	8,5	222	101	8,5	221	107	8	189	96	8	851	405	62	28	33

1.2.1 Städtische Grundschulen

1.2.1.1 Schüler/innen- und Klassenzahlen im Schuljahr 2016/2017

1	2	3	4	5	1. Jahrgang			2. Jahrgang			3. Jahrgang			4. Jahrgang			Schülerinnen und Schüler				22
					Sch.	w.	Kl. ¹⁾	Sch.	w.	Kl. ¹⁾	Sch.	w.	Kl. ¹⁾	Sch.	w.	Kl. ¹⁾	gesamt		darunter Ausländer		
																	Sch.	w.	Sch.	w.	
82	Gremmendorf-Ost	35 / 1	Idaschule	RK	97	52	4	92	51	4	75	45	3	93	42	4	357	190	46	18	15
86	Angelmodde	36 / 2	Annette-v.-Droste-Hülshoff-Schule Angelmodde	RK	29	18	1	54	22	2	45	22	2	25	15	1	153	77	30	13	6
86	Angelmodde	37 / 3	Eichendorffschule Angelmodde	GM	50	28	2	51	24	2	36	23	2	66	33	3	203	108	43	23	9
87	Wolbeck	38 / 4	Nikolaischule Wolbeck	RK	103	53	4	105	49	4	98	46	4	103	46	4	409	194	41	22	16
Gesamt Stadtbezirk Südost					279	151	11	302	146	12	254	136	11	287	136	12	1.122	569	160	76	46
91	Berg Fidel	39 / 1	Grundschule Berg Fidel auslaufend seit 2014/2015 s. auch PRIMUS-Schule	GM										32	14	2	32	14	19	7	2
95	Hiltrup-Ost	40 / 2	Marienschule Hiltrup	RK	55	25	2	51	24	2	39	18	2	39	22	2	184	89	21	11	8
96	Hiltrup-Mitte	41 / 3	Clemensschule Hiltrup	RK	40	14	2	29	13	1	28	14	1	49	28	2	146	69	19	11	6
96	Hiltrup-Mitte	42 / 4	Paul-Gerhardt-Schule Hiltrup	GM	48	20	2	58	30	2	57	37	2	50	23	2	213	110	23	10	8
97	Hiltrup-West	43 / 5	Ludgerusschule Hiltrup	RK	105	46	4	94	44	4	103	45	4	99	54	4	401	189	17	5	16
98	Amelsbüren	44 / 6	Davertschule Amelsbüren	RK	60	35	3	68	28	3	65	26	3	70	33	3	263	122	15	5	12
98	Amelsbüren	45 / 7	Grundschule Loevelingloh	RK	20	13	1	26	10	1	26	10	1	21	12	1	93	45	4	2	4
Gesamt Stadtbezirk Hiltrup					328	153	14	326	149	13	318	150	13	360	186	16	1.332	638	118	51	56
Gesamt Stadt Münster					2.441	1.216	101,75	2.650	1.266	103,75	2.377	1.159	100,75	2.354	1.160	105,75	9.822	4.801	1.159	557	412

¹⁾Aufgrund des jahrgangsübergreifenden Unterrichts ist die Zuordnung der Klassen anhand der vorliegenden Daten zu einem bestimmten Jahrgang nicht immer möglich. Es handelt sich daher teilweise um rechnerische Werte.

1.2.1.2 Städtische Grundschulen - Bildung von Klassentypen und Klassenarten im Schuljahr 2016/2017

1	2	3	1. Jahrgang ¹⁾				2. Jahrgang ¹⁾				3. Jahrgang ¹⁾				4. Jahrgang ¹⁾				Gesamt				
			Integrationsklassen	Integrationsklassen, jg-überg. Unterricht	jg-überg. Unterricht	jg.-bezog. Unterricht	Integrationsklassen	Integrationsklassen, jg-überg. Unterricht	jg-überg. Unterricht	jg.-bezog. Unterricht	Integrationsklassen	Integrationsklassen, jg-überg. Unterricht	jg-überg. Unterricht	jg.-bezog. Unterricht	Integrationsklassen	Integrationsklassen, jg-überg. Unterricht	jg-überg. Unterricht	jg.-bezog. Unterricht	Integrationsklassen	Integrationsklassen, jg-überg. Unterricht	jg-überg. Unterricht	jg.-bezog. Unterricht	Gesamt
11	Aegidii	Aegidii-Ludgeri-Schule	-	-	0,25	1	-	-	0,25	1	-	-	0,25	1	-	-	0,25	1	-	-	1	4	5
15	Martini	Martinischule	-	-	-	2	-	-	-	2	-	-	-	2	-	-	-	2	-	-	-	8	8
Gesamt Stadtbezirk Mitte, Teilbereich Altstadt			-	-	0,25	3	-	-	0,25	3	-	-	0,25	3	-	-	0,25	3	-	-	1	12	13
22	Josef	Johannisschule	-	-	-	2	1	-	-	1	1	-	-	1	-	-	-	2	2	-	-	6	8
24	Hansaplatz	Overbergschule	-	-	1,5	-	-	-	1,5	-	-	-	1,5	-	-	-	1,5	-	-	-	6	-	6
25	Mauritz-West	Bodelschwingschule	-	-	-	2	-	-	-	2	-	-	-	2	-	-	-	2	-	-	-	8	8
27	Kreuz	Kreuzschule	-	-	-	2	-	-	-	2	-	-	-	2	-	-	-	2	-	-	-	8	8
27	Kreuz	Martin-Luther-Schule	-	-	-	2	-	-	-	2	-	-	-	2	1	-	-	1	1	-	-	7	8
Gesamt Stadtbezirk Mitte, Teilbereich Innenstadtring			-	-	1,5	8	1	-	1,5	7	1	-	1,5	7	1	-	1,5	7	3	-	6	29	38
31	Aaseestadt	Dietrich-Bonhoeffer-Schule	-	-	-	2	1	-	-	1	-	-	-	2	1	-	-	1	2	-	-	6	8
32	Geist	Matthias-Claudius-Schule	1	-	-	1	2	-	-	1	3	-	-	-	2	-	-	1	8	-	-	3	11
33	Schützenhof	Hermannschule	-	-	-	2	1	-	-	1	-	-	-	2	-	-	-	1	1	-	-	6	7
34	Düesberg	Gottfried-von-Cappenberg-Schule	-	-	-	3	-	-	-	2	1	-	-	2	1	-	-	2	2	-	-	9	11
Gesamt Stadtbezirk Mitte, Teilbereich Süd			1	-	-	8	4	-	-	5	4	-	-	6	4	-	-	5	13	-	-	24	37

¹⁾Bei der Anzahl der Klassen mit jahrgangsübergreifender Unterrichtsorganisation handelt es sich um rechnerische Werte.

1.2.1.2 Städtische Grundschulen - Bildung von Klassentypen und Klassenarten im Schuljahr 2016/2017

1	2	3	1. Jahrgang ¹⁾				2. Jahrgang ¹⁾				3. Jahrgang ¹⁾				4. Jahrgang ¹⁾				Gesamt				
			Integra- tions- klassen	Integra- tions- klassen, jg-übergr. Unterricht	jg- übergr. Unter- richt	jg.- bezog. Unter- richt	Integra- tions- klassen	Integra- tions- klassen, jg-übergr. Unterricht	jg- übergr. Unter- richt	jg.- bezog. Unter- richt	Integra- tions- klassen	Integra- tions- klassen, jg-übergr. Unterricht	jg- übergr. Unter- richt	jg.- bezog. Unter- richt	Integra- tions- klassen	Integra- tions- klassen, jg-übergr. Unterricht	jg- übergr. Unter- richt	jg.- bezog. Unter- richt	Integra- tions- klassen	Integra- tions- klassen, jg-übergr. Unterricht	jg- übergr. Unter- richt	jg.- bezog. Unter- richt	Gesamt
45	Mauritz-Mitte	Mauritzschule	-	-	-	2	-	-	-	2	1	-	-	1	1	-	-	1	2	-	-	6	8
45	Mauritz-Mitte	Pötterhoeschule	1	-	-	-	1	-	-	1	1	-	-	1	2	-	-	-	5	-	-	2	7
46	Rumphorst	Thomas-Morus-Schule	3	-	-	-	3	-	-	-	1	-	-	2	-	-	-	3	7	-	-	5	12
47	Uppenberg	Dreifaltigkeitsschule	-	-	3	-	-	-	3	-	1	-	-	2	1	-	-	2	2	-	6	4	12
Gesamt Stadtbezirk Mitte, Teilbereich Nordost			4	0,0	3,0	2	4	0,0	3,0	3	4	-	-	6	4	-	-	6	16	-	6	17	39
Gesamt Stadtbezirk Mitte			5	0,0	4,8	21	9	0,0	4,8	18	9	-	1,8	22	9	-	1,8	21	32	-	13	82	127
51	Gievenbeck	Michaelschule	-	-	-	3	2	-	-	1	-	-	-	3	-	-	-	3	2	-	-	10	12
51	Gievenbeck	Mosaik-Schule	-	-	-	3	-	-	-	3	-	-	-	3	-	-	-	3	-	-	-	12	12
51	Gievenbeck	Wartburgschule	-	2	2	-	-	2	2	-	-	3	1	-	-	3	1,0	-	-	10	6	-	16
52	Sentrup	Theresenschule	-	-	-	2	-	-	-	2	1	-	-	1	-	-	-	2	1	-	-	7	8
54	Mecklenbeck	Peter-Wust-Schule	1	-	-	1	1	-	-	1	1	-	-	1	1	-	-	1	4	-	-	4	8
56	Albachten	Ludgerusschule Albachten	-	0,5	0,5	2	-	0,5	0,5	2	2	-	-	1	2	-	-	2	4	1	1	7	13
57	Roxel	Marienschule Roxel	-	-	-	4	1	-	-	3	1	-	-	3	2	-	-	2	4	-	-	12	16
58	Nienberge	Annette-v.-Droste-Hülshoff-Schule Nienberge	-	-	-	2	-	-	-	2	-	-	-	3	-	-	-	2	-	-	-	9	9
Gesamt Stadtbezirk West			1	2,5	2,5	17	4	2,5	2,5	14	5	3	1	15	5	3	1	15	15	11	7	61	94

¹⁾Bei der Anzahl der Klassen mit jahrgangsübergreifender Unterrichtsorganisation handelt es sich um rechnerische Werte.

1.2.1.2 Städtische Grundschulen - Bildung von Klassentypen und Klassenarten im Schuljahr 2016/2017

1	2	3	1. Jahrgang ¹⁾				2. Jahrgang ¹⁾				3. Jahrgang ¹⁾				4. Jahrgang ¹⁾				Gesamt				
			Integra- tions- klassen	Integra- tions- klassen, jg-übergr. Unterricht	jg- übergr. Unter- richt	jg.- bezog. Unter- richt	Integra- tions- klassen	Integra- tions- klassen, jg-übergr. Unterricht	jg- übergr. Unter- richt	jg.- bezog. Unter- richt	Integra- tions- klassen	Integra- tions- klassen, jg-übergr. Unterricht	jg- übergr. Unter- richt	jg.- bezog. Unter- richt	Integra- tions- klassen	Integra- tions- klassen, jg-übergr. Unterricht	jg- übergr. Unter- richt	jg.- bezog. Unter- richt	Integra- tions- klassen	Integra- tions- klassen, jg-übergr. Unterricht	jg- übergr. Unter- richt	jg.- bezog. Unter- richt	Gesamt
61	Coerde	Melanchthonschule	-	-	-	2	1	-	-	2	1	-	-	1	1	-	-	1	3	-	-	6	9
61	Coerde	Norbertschule	-	1	2	-	-	1	2	-	2	-	-	-	2	-	-	1	4	2	4	1	11
62	Kinderhaus-Ost	Paul-Schneider-Schule	1	-	-	2	1	-	-	2	2	-	-	1	3	-	-	-	7	-	-	5	12
63	Kinderhaus-West	Grundschule am Kinderbach	-	-	-	2	2	-	-	-	2	-	-	-	2	-	-	-	6	-	-	2	8
63	Kinderhaus-West	Grundschule Kinderhaus-West	-	1,5	1,5	-	-	1,5	1,5	-	1	-	-	1	2	-	-	1	3	3	3	2	11
68	Sprakel	Grundschule Sprakel	-	0,5	1	-	-	0,5	1	-	1	-	-	-	1	-	-	-	2	1	2	-	5
Gesamt Stadtbezirk Nord			1	3,0	5	6	4	3	5	4	9	-	-	3	11	-	-	3	25	6	9	16	56
71	Mauritz-Ost	Margaretenschule	-	-	-	2	-	-	-	2	1	-	-	1	2	-	-	-	3	-	-	5	8
71	Mauritz-Ost	Pleisterschule	-	-	-	1	-	-	-	1	-	-	-	1	-	-	-	1	-	-	-	4	4
76	Gelmer-Dyckburg	Astrid Lindgren-Schule Gelmer	-	0,5	1	-	-	0,5	1	-	1	-	-	-	1	-	-	-	2	1	2	-	5
77	Handorf	Kardinal-von-Galen-Schule Handorf	1	-	-	1	1	-	-	1	-	-	-	2	-	-	-	2	2	-	-	6	8
77	Handorf	Matthias-Claudius-Schule Handorf	-	-	-	2	-	-	-	2	-	-	-	2	-	-	-	2	-	-	-	8	8
Gesamt Stadtbezirk Ost			1	1	1	6	1	1	1	6	2	-	-	6	3	-	-	5	7	1	2	23	33

¹⁾Bei der Anzahl der Klassen mit jahrgangsübergreifender Unterrichtsorganisation handelt es sich um rechnerische Werte.

1.2.1.2 Städtische Grundschulen - Bildung von Klassentypen und Klassenarten im Schuljahr 2016/2017

1	2	3	1. Jahrgang ¹⁾				2. Jahrgang ¹⁾				3. Jahrgang ¹⁾				4. Jahrgang ¹⁾				Gesamt				
			Integrationsklassen	Integrationsklassen, jg-übergr. Unterricht	jg-übergr. Unterricht	jg.-bezog. Unterricht	Integrationsklassen	Integrationsklassen, jg-übergr. Unterricht	jg-übergr. Unterricht	jg.-bezog. Unterricht	Integrationsklassen	Integrationsklassen, jg-übergr. Unterricht	jg-übergr. Unterricht	jg.-bezog. Unterricht	Integrationsklassen	Integrationsklassen, jg-übergr. Unterricht	jg-übergr. Unterricht	jg.-bezog. Unterricht	Integrationsklassen	Integrationsklassen, jg-übergr. Unterricht	jg-übergr. Unterricht	jg.-bezog. Unterricht	Gesamt
82	Gremmendorf-Ost	Idaschule	-	-	-	4	-	-	-	4	2	-	-	1	-	-	-	4	2	-	-	13	15
86	Angelmodde	Annette-v.-Droste-Hülshoff-Schule Angelmodde	-	-	-	1	-	-	-	2	-	-	-	2	-	-	-	1	-	-	-	6	6
86	Angelmodde	Eichendorffschule Angelmodde	-	-	-	2	-	-	-	2	1	-	-	1	3	-	-	-	4	-	-	5	9
87	Wolbeck	Nikolaischule Wolbeck	-	-	-	4	1	-	-	3	1	-	-	3	2	-	-	2	4	-	-	12	16
Gesamt Stadtbezirk Südost			-	-	-	11	1	-	-	11	4	-	-	7	5	-	-	7	10	-	-	36	46
91	Berg Fidel	Grundschule Berg Fidel	-	-	-	-	-	-	-	-	-	-	-	-	2	-	-	-	2	-	-	-	2
95	Hiltrup-Ost	Marienschule Hiltrup	-	-	-	2	1	-	-	1	1	-	-	1	-	-	-	2	2	-	-	6	8
96	Hiltrup-Mitte	Clemensschule Hiltrup	-	-	-	2	-	-	-	1	-	-	-	1	-	-	-	2	-	-	-	6	6
96	Hiltrup-Mitte	Paul-Gerhardt-Schule Hiltrup	-	-	-	2	-	-	-	2	1	-	-	1	2	-	-	-	3	-	-	5	8
97	Hiltrup-West	Ludgerusschule Hiltrup	1	-	-	3	1	-	-	3	2	-	-	2	2	-	-	2	6	-	-	10	16
98	Amelsbüren	Davertschule Amelsbüren	-	-	-	3	2	-	-	1	1	-	-	2	2	-	-	1	5	-	-	7	12
98	Amelsbüren	Grundschule Loevelingloh	-	-	-	1	-	-	-	1	-	-	-	1	-	-	-	1	-	-	-	4	4
Gesamt Stadtbezirk Hiltrup			1	-	-	13	4	-	-	9	5	-	-	8	8	-	-	8	18	-	-	38	56
Gesamt Stadt Münster			9,0	6	12,75	74	23	6	12,75	62	34	3	2,75	61	41	3	2,75	59	107	18	31	256	412

¹⁾Bei der Anzahl der Klassen mit jahrgangsübergreifender Unterrichtsorganisation handelt es sich um rechnerische Werte.

1.2.1.3 Städtische Grundschulen - Anmeldungen, Aufnahmen und Klassenbildung

1	2	3	4	Jahrgang 1					Jahrgänge 1 bis 4			
				Schülerinnen und Schüler		Klassen		Ø Klassen- frequenzwert 2016/2017 ¹⁾	Schülerzahl 2016/2017	Klassenzahl 2016/2017	Zügigkeit 2016/2017	Ø Klassen- frequenzwert 2016/2017 ¹⁾
				Anmeldungen Stand 09.11.2015	Schülerzahl 2016/2017	Festgelegte Anzahl	Klassenzahl 2016/2017					
11	Aegidii	Aegidii-Ludgeri-Schule ²⁾ (1. JG incl. Anteil jahrgangsüberg. Klasse)	RK	36	36	1,25	1,25	28,80	129	5	1,25	25,80
15	Martini	Martinischule	RK	40	49	2	2	24,50	177	8	2,00	22,13
Gesamt Stadtbezirk Mitte, Teilbereich Altstadt				76	85	3,25	3,25	26,15	306	13	3,25	23,54
22	Josef	Johannisschule	EV	48	45	2	2	22,50	166	8	2,00	20,75
24	Hansaplatz	Overbergschule ²⁾	RK	26	33	2	1,5	22,00	137	6	1,50	22,83
25	Mauritz-West	Bodelschwingschule	EV	57	55	2	2	27,50	215	8	2,00	26,88
27	Kreuz	Kreuzschule	RK	81	57	2	2	28,50	216	8	2,00	27,00
27	Kreuz	Martin-Luther-Schule	EV	39	52	2	2	26,00	198	8	2,00	24,75
Gesamt Stadtbezirk Mitte, Teilbereich Innenstadttring				251	242	10	9,5	25,47	932	38	9,50	24,53
31	Aaseestadt	Dietrich-Bonhoeffer-Schule	GM	38	42	2	2	21,00	159	8	2,00	19,88
32	Geist	Matthias-Claudius-Schule	GM	39	47	3	2	23,50	250	11	2,75	22,73
33	Schützenhof	Hermannschule	RK	31	37	2	2	18,50	170	7	1,75	24,29
34	Düesberg	Gottfried-von-Cappenberg-Schule	RK	66	67	3	3	22,33	264	11	2,75	24,00
Gesamt Stadtbezirk Mitte, Teilbereich Süd				174	193	10	9	21,44	843	37	9,25	22,78
45	Mauritz-Mitte	Mauritzschule	RK	53	53	2	2	26,50	205	8	2,00	25,63
45	Mauritz-Mitte	Pötterhoeschule	GM	31	28	2	1	28,00	156	7	1,75	22,29
46	Rumphorst	Thomas-Morus-Schule	RK	70	79	3	3	26,33	288	12	3,00	24,00
47	Uppenberg	Dreifaltigkeitsschule ²⁾	RK	67	72	2	3	24,00	290	12	3,00	24,17
Gesamt Stadtbezirk Mitte, Teilbereich Nordost				221	232	9	9	25,78	939	39	9,75	24,08
Gesamt Stadtbezirk Mitte				722	752	32,25	30,75	24,46	3.020	127	31,75	23,78
51	Gievenbeck	Michaelschule	RK	61	63	4	3	21,00	266	12	3,00	22,17
51	Gievenbeck	Mosaik-Schule	GM	80	80	3	3	26,67	326	12	3,00	27,17
51	Gievenbeck	Wartburgschule ²⁾	EV	89	89	4	4	22,25	390	16	4,00	24,38
52	Sentrup	Theresienschule	RK	40	42	2	2	21,00	197	8	2,00	24,63
54	Mecklenbeck	Peter-Wust-Schule	GM	54	55	3	2	27,50	180	8	2,00	22,50
56	Albachten	Ludgerusschule Albachten ²⁾	GM	76	72	3	3	24,00	313	13	3,25	24,08
57	Roxel	Marienschule Roxel	RK	101	100	4	4	25,00	387	16	4,00	24,19
58	Nienberge	Annette-von-Droste-Hülshoff-Schule Nienberge	RK	55	54	3	2	27,00	206	9	2,25	22,89
Gesamt Stadtbezirk West				556	555	26	23	24,13	2.265	94	23,50	24,10

¹⁾ Durchschnittswert bezogen auf die gesamte Schule

²⁾ (tlw.) jahrgangsübergreifender Unterricht, Anzahl der Eingangsklassen rechnerisch ermittelt

1.2.1.3 Städtische Grundschulen - Anmeldungen, Aufnahmen und Klassenbildung

1	2	3	4	Jahrgang 1					Jahrgänge 1 bis 4			
				Schülerinnen und Schüler		Klassen		Ø Klassen- frequenzwert 2016/2017 ¹⁾	Schülerzahl 2016/2017	Klassenzahl 2016/2017	Zügigkeit 2016/2017	Ø Klassen- frequenzwert 2016/2017 ¹⁾
				Anmeldungen Stand 09.11.2015	Schülerzahl 2016/2017	Festgelegte Anzahl	Klassenzahl 2016/2017					
Stadtteil	Grundschule	Schul- art	5	6	7	8	9	10	11	12	13	
61	Coerde	Melanchthonschule	EV	43	51	2	2	25,50	192	9	2,25	21,33
61	Coerde	Norbertschule ²⁾	RK	49	57	3	3	19,00	257	11	2,75	23,36
62	Kinderhaus-Ost	Paul-Schneider-Schule	EV	56	65	3	3	21,67	245	12	3,00	20,42
63	Kinderhaus-West	Grundschule am Kinderbach	GM	39	40	2	2	20,00	176	8	2,00	22,00
63	Kinderhaus-West	Grundschule Kinderhaus-West ²⁾	GM	49	55	4	3	18,33	222	11	2,75	20,18
68	Sprakel	Grundschule Sprakel ²⁾	RK	35	40	2	1,5	26,67	140	5	1,25	28,00
Gesamt Stadtbezirk Nord				271	308	16	14,5	21,24	1.232	56	14,00	22,00
71	Mauritz-Ost	Margaretenerschule	GM	39	51	2	2	25,50	211	8	2,00	26,38
71	Mauritz-Ost	Pleisterschule	RK	24	27	2	1	27,00	109	4	1,00	27,25
76	Gelmer-Dyckburg	Astrid Lindgren-Schule Gelmer ²⁾	GM	31	33	1	1,5	22,00	126	5	1,25	25,20
77	Handorf	Kardinal-von-Galen-Schule Handorf	RK	58	56	2	2	28,00	211	8	2,00	26,38
77	Handorf	Matthias-Claudius-Schule Handorf	GM	45	52	2	2	26,00	194	8	2,00	24,25
Gesamt Stadtbezirk Ost				197	219	9	8,5	25,76	851	33	8,25	25,79
82	Gremmendorf-Ost	Idaschule	RK	85	97	4	4	24,25	357	15	3,75	23,80
86	Angelmodde	Annette-von-Droste-Hülshoff-Schule Angelmodde	RK	28	29	2	1	29,00	153	6	1,50	25,50
86	Angelmodde	Eichendorffschule Angelmodde	GM	48	50	3	2	25,00	203	9	2,25	22,56
87	Wolbeck	Nikolaischule Wolbeck	RK	88	103	4	4	25,75	409	16	4,00	25,56
Gesamt Stadtbezirk Südost				249	279	13	11	25,36	1.122	46	11,50	24,39
91	Berg Fidel	Grundschule Berg Fidel ²⁾	GM	auslaufende Auflösung seit 2014/2015, s. PRIMUS-Schule					32	2	0,50	16,00
95	Hiltrup-Ost	Marienschule Hiltrup	RK	49	55	2	2	27,50	184	8	2,00	23,00
96	Hiltrup-Mitte	Clemensschule Hiltrup	RK	36	40	2	2	20,00	146	6	1,50	24,33
96	Hiltrup-Mitte	Paul-Gerhardt-Schule Hiltrup	GM	44	48	2	2	24,00	213	8	2,00	26,63
97	Hiltrup-West	Ludgerusschule Hiltrup	RK	117	105	4	4	26,25	401	16	4,00	25,06
98	Amelsbüren	Davertschule Amelsbüren	RK	58	60	3	3	20,00	263	12	3,00	21,92
98	Amelsbüren	Grundschule Loevelingloh	RK	18	20	1	1	20,00	93	4	1,00	23,25
Gesamt Stadtbezirk Hiltrup				322	328	14	14	23,43	1.332	56	14,00	23,79
Gesamt Stadt Münster				2.317	2.441	110,25	101,75	23,99	9.822	412	103,00	23,84

1) Durchschnittswert bezogen auf die gesamte Schule

2) (tlw.) jahrgangsübergreifender Unterricht, Anzahl der Eingangsklassen rechnerisch ermittelt

1.2.1.4 Betreuungsangebote in der Primarstufe im Schuljahr 2016/2017, Quelle: Amt für Kinder, Jugendliche und Familien

Stadtteil	Schule	Schulart / Schulform	Gesamt- schülerzahl	Betreuungsangebote in der Primarstufe Betreute Schüler/innen						
				Schule von acht bis eins		Offene Ganztagsbetreuung		Ganztagschule		
				absolut	Anteil	absolut	Anteil	absolut	Anteil	
1	2	3	4	5	6	7	8	9	10	11
Grundschulen										
11	Aegidii	Aegidii-Ludgeri-Schule	Katholische Grundschule	129	27	20,93%	96	74,42%	-	-
15	Martini	Martinischule	Katholische Grundschule	177	38	21,47%	124	70,06%	-	-
Gesamt Stadtbezirk Mitte, Teilbereich Altstadt				306	65	21,24%	220	71,90%	-	-
22	Josef	Johannisschule	Evangelische Grundschule	166	14	8,43%	139	83,73%	-	-
24	Hansaplatz	Overbergschule	Katholische Grundschule	137	7	5,11%	130	94,89%	-	-
25	Mauritz-West	Bodelschwingschule	Evangelische Grundschule	215	13	6,05%	181	84,19%	-	-
27	Kreuz	Kreuzschule	Katholische Grundschule	216	41	18,98%	158	73,15%	-	-
27	Kreuz	Martin-Luther-Schule	Evangelische Grundschule	198	46	23,23%	145	73,23%	-	-
Gesamt Stadtbezirk Mitte, Teilbereich Innenstadtring				932	121	12,98%	753	80,79%	-	-
31	Aaseestadt	Dietrich-Bonhoeffer-Schule	Gemeinschaftsgrundschule	159	52	32,70%	94	59,12%	-	-
32	Geist	Matthias-Claudius-Schule	Gemeinschaftsgrundschule	250	46	18,40%	181	72,40%	-	-
33	Schützenhof	Hermannschule	Katholische Grundschule	170	26	15,29%	125	73,53%	-	-
34	Düesberg	Gottfried-von-Cappenberg-Schule	Katholische Grundschule	264	81	30,68%	158	59,85%	-	-
Gesamt Stadtbezirk Mitte, Teilbereich Süd				843	205	24,32%	558	66,19%	-	-

Stadtteil	Schule	Schulart / Schulform	Gesamt- schülerzahl	Betreuungsangebote in der Primarstufe Betreute Schüler/innen					
				Schule von acht bis eins		Offene Ganztagsbetreuung		Ganztagschule	
				absolut	Anteil	absolut	Anteil	absolut	Anteil
45	Mauritz-Mitte	Mauritzschule	205	33	16,10%	146	71,22%	-	-
45	Mauritz-Mitte	Pötterhoeschule	156	44	28,21%	97	62,18%	-	-
46	Rumphorst	Thomas-Morus-Schule	288	89	30,90%	149	51,74%	-	-
47	Uppenberg	Dreifaltigkeitsschule	290	-	-	224	77,24%	-	-
Gesamt Stadtbezirk Mitte, Teilbereich Nordost			939	166	17,68%	616	65,60%	-	-
Gesamt Stadtbezirk Mitte			3.020	557	18,44%	2.147	71,09%	-	-
51	Gievenbeck	Michaelschule	266	54	20,30%	162	60,90%	-	-
51	Gievenbeck	Mosaik-Schule	326	57	17,48%	109	33,44%	-	-
51	Gievenbeck	Wartburgschule	390	-	-	-	-	390	100,00%
52	Sentrup	Theresienschule	197	116	58,88%	56	28,43%	-	-
54	Mecklenbeck	Peter-Wust-Schule	180	74	41,11%	83	46,11%	-	-
56	Albachten	Ludgerusschule Albachten	313	89	28,43%	120	38,34%	-	-
57	Roxel	Marienschule Roxel	387	80	20,67%	204	52,71%	-	-
58	Nienberge	Annette-von-Droste-Hülshoff-Schule Nienberge	206	52	25,24%	97	47,09%	-	-
Gesamt Stadtbezirk West			2.265	522	23,05%	831	36,69%	390	17,22%

Stadtteil	Schule	Schulart / Schulform	Gesamt- schülerzahl	Betreuungsangebote in der Primarstufe Betreute Schüler/innen						
				Schule von acht bis eins		Offene Ganztagsbetreuung		Ganztagschule		
				absolut	Anteil	absolut	Anteil	absolut	Anteil	
61	Coerde	Melanchthonschule	Evangelische Grundschule	192	-	0,00%	118	61,46%	-	-
61	Coerde	Norbertschule	Katholische Grundschule	257	28	10,89%	136	52,92%	-	-
62	Kinderhaus-Ost	Paul-Schneider-Schule	Evangelische Grundschule	245	32	13,06%	189	77,14%	-	-
63	Kinderhaus-West	Grundschule am Kinderbach	Gemeinschaftsgrundschule	176	47	26,70%	97	55,11%	-	-
63	Kinderhaus-West	Grundschule Kinderhaus-West	Gemeinschaftsgrundschule	222	-	-	-	-	222	100,00%
68	Sprakel	Grundschule Sprakel	Katholische Grundschule	140	27	19,29%	73	52,14%	-	-
Gesamt Stadtbezirk Nord				1.232	134	10,88%	613	49,76%	222	18,02%
71	Mauritz-Ost	Margaretenschule	Gemeinschaftsgrundschule	211	60	28,44%	123	58,29%	-	-
71	Mauritz-Ost	Pleisterschule	Katholische Grundschule	109	57	52,29%	45	41,28%	-	-
76	Gelmer-Dyckburg	Astrid-Lindgren-Schule Gelmer	Gemeinschaftsgrundschule	126	35	27,78%	58	46,03%	-	-
77	Handorf	Kardinal-von-Galen-Schule Handorf	Katholische Grundschule	211	56	26,54%	119	56,40%	-	-
77	Handorf	Matthias-Claudius-Schule Handorf	Gemeinschaftsgrundschule	194	74	38,14%	97	50,00%	-	-
Gesamt Stadtbezirk Ost				851	282	33,14%	442	51,94%	-	-

Stadtteil	Schule	Schulart / Schulform	Gesamt- schülerzahl	Betreuungsangebote in der Primarstufe Betreute Schüler/innen						
				Schule von acht bis eins		Offene Ganztagsbetreuung		Ganztagschule		
				absolut	Anteil	absolut	Anteil	absolut	Anteil	
82	Gremmendorf-Ost	Idaschule	Katholische Grundschule	357	157	43,98%	174	48,74%	-	-
86	Angelmodde	Annette-von-Droste-Hülshoff-Schule Angelmodde	Katholische Grundschule	153	40	26,14%	107	69,93%	-	-
86	Angelmodde	Eichendorffschule Angelmodde	Gemeinschaftsgrundschule	203	11	5,42%	180	88,67%	-	-
87	Wolbeck	Nikolaischule Wolbeck	Katholische Grundschule	409	113	27,63%	180	44,01%	-	-
Gesamt Stadtbezirk Südost			1.122	321	28,61%	641	57,13%	-	-	
91	Berg Fidel	Grundschule Berg Fidel	Gemeinschaftsgrundschule	32	-	-	-	-	32	100,00%
95	Hiltrup-Ost	Marienschule Hiltrup	Katholische Grundschule	184	41	22,28%	91	49,46%	-	-
96	Hiltrup-Mitte	Clemensschule Hiltrup	Katholische Grundschule	146	44	30,14%	76	52,05%	-	-
96	Hiltrup-Mitte	Paul-Gerhardt-Schule Hiltrup	Gemeinschaftsgrundschule	213	68	31,92%	122	57,28%	-	-
97	Hiltrup-West	Ludgerusschule Hiltrup	Katholische Grundschule	401	88	21,95%	210	52,37%	-	-
98	Amelsbüren	Davertschule Amelsbüren	Katholische Grundschule	263	52	19,77%	76	28,90%	-	-
98	Amelsbüren	Grundschule Loevelingloh (OG-Betreuung in der Peter-Wust-Schule)	Katholische Grundschule	93	64	68,82%	6	6,45%	-	-
Gesamt Stadtbezirk Hiltrup			1.332	357	26,80%	581	43,62%	32	2,40%	
Gesamt Grundschulen			9.822	2.173	22,12%	5.255	53,50%	644	6,56%	
Primarstufe der PRIMUS-Schule										
91	Berg Fidel	PRIMUS-Schule Münster	PRIMUS-Schule	166	-	-	-	-	166	100,00%

Stadtteil	Schule	Schulart / Schulform	Gesamt- schülerzahl	Betreuungsangebote in der Primarstufe Betreute Schüler/innen						
				Schule von acht bis eins		Offene Ganztagsbetreuung		Ganztagschule		
				absolut	Anteil	absolut	Anteil	absolut	Anteil	
Förderschulen Primarstufe und teilweise Sekundarstufe I										
31	Aaseestadt	Richard-von-Weizsäcker-Schule ¹⁾²⁾	Förderschule	15	0	0,00%	10	1	-	-
44	Herz-Jesu	Albert-Schweitzer-Schule ¹⁾	Förderschule	83	-	-	25	30,12%	-	-
45	Mauritz-Mitte	Erich Kästner-Schule	Förderschule	87	16	0,00%	32	36,78%	-	-
62	Kinderhaus-Ost	Uppenbergsschule ¹⁾ Hauptstandort Kinderhaus	Förderschule	12	-	-	-	-	12	100,00%
Gesamt Förderschulen				197	16	8,12%	67	34,01%	12	6,09%

¹⁾Die Angaben zur Gesamtschülerzahl und zur Teilnehmerzahl Offene Ganztagsbetreuung beziehen sich auf Jahrgänge 1 bis 6.

²⁾In der Gesamtschülerzahl von 15 (JG 1 bis 6) sind 12 Schülerinnen und Schüler enthalten, die die Schule an der Beckstraße besuchen.

1.2.2 Grundschulen in anderer Trägerschaft

1.2.2.1 Schüler/innen- und Klassenzahlen im Schuljahr 2016/2017

Lfd. Nr.	Schule in anderer Trägerschaft (Ersatzschule)	1. Jahrgang			2. Jahrgang			3. Jahrgang			4. Jahrgang			Schülerinnen und Schüler Primarstufe				Kl.
		Sch.	w.	Kl.	Sch.	w.	Kl.	Sch.	w.	Kl.	Sch.	w.	Kl.	gesamt		darunter Ausländer		
														Sch.	w.	Sch.	w.	
1	2	3	4	5	6	7	8	9	10	11	12	13	14	15	16	17	18	19
1	Montessori-Schule Münster e. V. ¹⁾	25	13	1	27	14	1	23	11	1	25	12	1	100	50	2	2	4
Städtische Grundschulen		2.441	1.216	101,75	2.650	1.266	103,75	2.377	1.159	100,75	2.354	1.160	105,75	9.822	4.801	1.159	557	412
PRIMUS-Schule		54	33	2	63	28	3	49	22	3	/			166	83	46	21	8
Freie Waldorfschule in Münster e. V.		41	21	2	28	15	1	32	15	1	28	18	1	129	69	4	2	5
Primarstufe gesamt		2.561	1.283	106,75	2.768	1.323	108,75	2.481	1.207	105,75	2.407	1.190	107,75	10.217	5.003	1.211	582	429

¹⁾Der Unterricht wird in jahrgangsgemischten Klassen erteilt; siehe auch 1.10 Gesamtschulen

1.3 Förderschulen

1.3.1 Städtische Förderschulen - Schüler/innen- und Klassenzahlen im Schuljahr 2016/2017

Lfd. Nr.	Städtische Förderschulen	Primarstufe										Sekundarstufe I										Schülerinnen und Schüler				Kl.						
		1. Jahrg.		2. Jahrg.		3. Jahrg.		4. Jahrg.		gesamt		5. Jahrg.		6. Jahrg.		7. Jahrg.		8. Jahrg.		9. Jahrg.		10. Jahrg.		gesamt			gesamt		darunter Ausländer			
		Sch.	w.	Sch.	w.	Sch.	w.	Sch.	w.	Sch.	w.	Sch.	w.	Sch.	w.	Sch.	w.	Sch.	w.	Sch.	w.	Sch.	w.	Sch.	w.		Sch.	w.	Sch.	w.		
1	2	3	4	5	6	7	8	9	10	11	12	13	14	15	16	17	18	19	20	21	22	23	24	25	26	27	28	29	30	31		
1	Albert-Schweitzer-Schule ¹⁾ Städtische Förderschule, Förderschwerpunkt Lernen Offene Ganztagschule	5	1	14	3	12	2	4	-	35	6	21	6	19	5	20	10	26	11	22	12	26	7	134	51	169	57	33	10	13		
2	Uppenbergschule¹⁾ Städtische Förderschule	/										2	1	10	2	14	5	13	7	22	11	41	20	102	46	102	46	25	10	8		
	FSP Lernen und Emotionale und soziale Entwicklung											2	1	7	1	10	5	10	6	16	9	35	19	80	41	80	41	19	8			
												-	-	3	1	4	-	3	1	6	2	6	1	22	5	22	5	6	2			
	Hauptstandort Kinderhaus Gebundener Ganzttag	/										2	1	10	2	14	5	13	7	12	8	17	5	68	28	68	28	22	9	5		
	Förderschwerpunkt Lernen											2	1	7	1	10	5	10	6	10	7	13	5	52	25	52	25	16	7			
	Förderschwerpunkt Emotionale und soziale Entwicklung											-	-	3	1	4	-	3	1	2	1	4	-	16	3	16	3	6	2			
	Teilstandort Hiltrup Gebundener Ganzttag	/										/										6	2	13	8	19	10	19	10	1	-	2
	Förderschwerpunkt Lernen																					2	1	12	7	14	8	14	8	1	-	
	Förderschwerpunkt Emotionale und soziale Entwicklung																					4	1	1	1	5	2	5	2	-	-	
	Teilstandort Roxel Erweiterter Ganzttag	/										/										4	1	11	7	15	8	15	8	2	1	1
	Förderschwerpunkt Lernen																					4	1	10	7	14	8	14	8	2	1	
	Förderschwerpunkt Emotionale und soziale Entwicklung																					-	-	1	-	1	-	1	-	1	-	
3	Erich Kästner-Schule ¹⁾ Städtische Förderschule, Förderschwerpunkt Sprache Offene Ganztagschule	18	9	30	9	17	1	22	8	87	27	/																87	27	6	1	6
4	Richard-von-Weizsäcker-Schule ^{1, 2)} Städtische Förderschule, Förderschwerpunkt emotionale und soziale Entwicklung	-	-	-	-	-	-	3	-	3	-	9	-	3	-	8	-	10	-	4	-	10	1	44	1	47	1	-	-	6		
	Städtische Förderschulen gesamt	23	10	44	12	29	3	29	8	125	33	32	7	32	7	42	15	49	18	48	23	77	28	280	98	405	131	64	21	33		

¹⁾Der Unterricht wird durchgängig bzw. teilweise jahrgangsübergreifend erteilt.

²⁾Die Schülerinnen und Schüler im 4. und 5. Jahrgang besuchen die Schule an der Beckstraße.

1.3.2 Förderschulen in anderer Trägerschaft - Schüler/innen und Klassenzahlen im Schuljahr 2016/2017

Lfd. Nr.	Förderschulen in anderer Trägerschaft	Primarstufe										Sekundarstufe I										Sekundarstufe II						Berufs-kolleg		Schülerinnen und Schüler				KI.						
		1. Jahrg.		2. Jahrg.		3. Jahrg.		4. Jahrg.		gesamt		5. Jahrg.		6. Jahrg.		7. Jahrg.		8. Jahrg.		9. Jahrg.		10. Jahrg.		gesamt		EF				Q1		Q2			gesamt		darunter Ausländer			
		Sch.	w.	Sch.	w.	Sch.	w.	Sch.	w.	Sch.	w.	Sch.	w.	Sch.	w.	Sch.	w.	Sch.	w.	Sch.	w.	Sch.	w.	Sch.	w.	Sch.	w.	Sch.	w.	Sch.	w.	Sch.	w.		Sch.	w.				
1	2	3	4	5	6	7	8	9	10	11	12	13	14	15	16	17	18	19	20	21	22	23	24	25	26	27	28	29	30	31	32	33	34	35	36	37	38	39		
5	Irisschule LWL-Förderschule Förderschwerpunkt Sehen ¹⁾	7	4	7	5	6	3	-	-	20	12	4	1	-	-	-	-	3	2	5	2	-	-	12	5											32	17	7	-	5
	Hausfrüherziehung für Hör- bzw. Sehgeschädigte																											45	28	1	1									
	Ambulante Maßnahmen in Kindergärten																											64	31	5	3									
	Betreuung im GU ¹⁾	6	2	12	6	18	8	17	8	53	24	15	7	12	4	10	3	9	3	9	5	7	2	62	24	1	1	2	-	1	1	6	1	125	51	10	3			
	Irisschule gesamt																											266	127	23	7									
6	Münsterlandschule LWL-Förderschule Förderschwerpunkt Hören und Kommunikation ²⁾	16	8	33	16	24	17	14	6	87	47	14	5	12	4	21	13	12	8	27	11	23	9	109	50											196	97	41	18	22
	Förderschulkindergarten																											12	7	4	3	2								
	Hausfrüherziehung für Hör- bzw. Sehgeschädigte																											45	12											
	Ambulante Maßnahmen in Kindergärten																											86	35	keine Angabe										
	JG Geistige Entwicklung	31 (die SuS mit dem zusätzlichen Förderschwerpunkt Geistige Entwicklung sind in der Klassenaufstellung enthalten)																																						
	Betreuung im GU	18	11	22	14	14	6	21	10	75	41	24	11	26	10	19	13	19	9	11	5	8	4	107	52	3	2	1	1	1	1	-	-	187	97					
	Münsterlandschule gesamt																											526	248											
7	Martin-Luther-King-Schule LWL-Förderschule Förderschwerpunkt Sprache											41	12	34	8	28	3	33	4	21	6	27	10	184	43											184	43	-	-	14
8	Regenbogenschule LWL-Förderschule Förderschwerpunkt körperliche und motorische Entwicklung	19	8	41	16	17	10	19	7	96	41	27	10	20	10	18	3	21	10	20	10	58	19	164	62											260	103	keine Angabe		29
	Betreuung im GU	-	-	-	-	-	-	3	2	3	2	14	5	12	6	4	-	8	5	2	-	1	-	41	16	1	-	-	-	1	1					46	19			
		Regenbogenschule gesamt																											306	122										
	LWL-Förderschulen gesamt	incl. Hausfrüherziehung, Ambulante Maßnahmen in Kindergärten, Förderschulkindergarten, Betreuung im GU																										1.282	540											
9	Papst-Johannes-Schule Bischöfliche Förderschule für Geistige Entwicklung	Der Unterricht findet in Unterstufen, Mittelstufen, Oberstufen und Abschlussstufen jahrgangsübergreifend statt.																										180	57	38	16	19								
	Förderschulen in anderer Trägerschaft gesamt																											1.462	597											
	Städtische Förderschulen	23	10	44	12	29	3	29	8	125	33	32	7	32	7	42	15	49	18	48	23	77	28	280	98											405	131	64	21	33
	Städt. Förderschulen und Förderschulen in anderer Trägerschaft gesamt																											1.867	728											

¹⁾In der Irisschule findet der Unterricht mit blinden und sehbehinderten Schülerinnen und Schülern in jahrgangsübergreifenden Klassen in den Bildungsgängen der Regelschule, im Bildungsgang Lernen und im Bildungsgang Geistige Entwicklung statt.

²⁾Der Unterricht in der Münsterlandschule wird jahrgangsübergreifend erteilt.

Insbesondere die Anzahl der Kinder, die in ambulanten Maßnahmen betreut werden, wird sich erfahrungsgemäß im Laufe des Schuljahres noch erhöhen.

1.4 Helen-Keller-Schule - Schule für Kranke -

1.4.1 Schüler/innen- und Klassenzahlen im Schuljahr 2016/2017

1. Jahrgang			2. Jahrgang			3. Jahrgang			4. Jahrgang			Schülerinnen und Schüler Primarstufe				Kl.
Sch.	w.	Kl.	Sch.	w.	Kl.	Sch.	w.	Kl.	Sch.	w.	Kl.	gesamt		darunter Ausländer		
												Sch.	w.	Sch.	w.	
1	2	3	4	5	6	7	8	9	10	11	12	13	14	15	16	17
3	2	1	6	1	2	4	2	1	7	5	2	20	10	6	3	6

5. Jahrgang			6. Jahrgang			7. Jahrgang			8. Jahrgang			9. Jahrgang			10. Jahrgang			Schülerinnen und Schüler S I				Kl.
Sch.	w.	Kl.	Sch.	w.	Kl.	Sch.	w.	Kl.	Sch.	w.	Kl.	Sch.	w.	Kl.	Sch.	w.	Kl.	gesamt		darunter Ausländer		
																		Sch.	w.	Sch.	w.	
1	2	3	4	5	6	7	8	9	10	11	12	13	14	15	16	17	18	19	20	21	22	23
7	3	2	13	7	3	14	7	3	14	9	3	27	15	5	19	10	3	94	51	2	-	19

Schülerinnen und Schüler S II ¹⁾										Schülerinnen und Schüler S I und S II				Schülerinnen und Schüler insgesamt (Primarstufe, S I und S II)			
EF		Q1		Q2		gesamt		darunter Ausländer		gesamt		darunter Ausländer		gesamt		darunter Ausländer	
Sch.	w.	Sch.	w.	Sch.	w.	Sch.	w.	Sch.	w.	Sch.	w.	Sch.	w.	Sch.	w.	Sch.	w.
1	2	3	4	5	6	7	8	9	10	11	12	13	14	15	16	17	18
18	14	8	5	4	3	30	22	2	1	124	73	4	1	144	83	10	4

¹⁾ EF = Einführungsphase, Q1 und Q2 = Qualifizierungsphase der gymnasialen Oberstufe (G8)

1.5 PRIMUS-Schule

1.5.1 PRIMUS-Schule - Schüler/innen und Klassenzahlen im Schuljahr 2016/2017

Der Unterricht wird in jahrgangsgemischten Klassen erteilt. Die Klassenzahlen sind rechnerische Werte.

1. Jahrgang			2. Jahrgang			3. Jahrgang			4. Jahrgang			Schülerinnen und Schüler Jahrgänge 1 bis 4				Kl.
Sch.	w.	Kl.	Sch.	w.	Kl.	Sch.	w.	Kl.	Sch.	w.	Kl.	gesamt		darunter Ausländer		
												Sch.	w.	Sch.	w.	
1	2	3	4	5	6	7	8	9	10	11	12	13	14	15	16	17
54	33	2	63	28	3	49	22	3				166	83	46	21	8

5. Jahrgang			6. Jahrgang			7. Jahrgang			8. Jahrgang			9. Jahrgang			10. Jahrgang			Schülerinnen und Schüler Jahrgänge 5 bis 10				Kl.	Schülerinnen und Schüler Jahrgänge 1 bis 10				Kl.
Sch.	w.	Kl.	Sch.	w.	Kl.	Sch.	w.	Kl.	Sch.	w.	Kl.	Sch.	w.	Kl.	Sch.	w.	Kl.	gesamt		darunter Ausländer			gesamt		darunter Ausländer		
																		Sch.	w.	Sch.	w.		Sch.	w.	Sch.	w.	
1	2	3	4	5	6	7	8	9	10	11	12	13	14	15	16	17	18	19	20	21	22	23	24	25	26	27	28
63	33	3	59	24	3	73	31	3				195	88	53	29	9	361	171	99	50	17						

1.5.2 PRIMUS-Schule - Klassentypen im Schuljahr

Schule des gemeinsamen Lernens		Referenzschule für Seiteneinsteiger		Integrationsklassen											keine Integrationsklassen											Kl. ges.			
ja	nein	ja	nein	Jahrgang														Ges.	Ges.										
				1	2	3	4	5	6	7	8	9	10	11	12	13	14			15	16	17	18	19	20		21	22	23
x			x	2	3	3	-	3	3	3	-	-	-	17	-	-	-	-	-	-	-	-	-	-	-	-	-	-	17

1.5.3 PRIMUS-Schule - Anmeldungen, Aufnahmen und Klassenbildung

Jahrgang 1					Jahrgang 5					Jahrgänge 1 bis 10			
Schülerinnen und Schüler		Klassen		Ø Klassenfrequenzwert 2016/2017	Schülerinnen und Schüler		Klassen		Ø Klassenfrequenzwert 2016/2017	Gesamtzahl Schüler/innen 2016/2017	Gesamtzahl Klassen 2016/2017	Zügigkeit 2016/2017	Ø Klassenfrequenzwert 2016/2017
Anmeldungen Stand 09.11.2015	Schülerzahl 2016/2017	Maximale Anzahl Eingangsklassen	Eingangsklassen 2016/2017		Anmeldungen Stand 29.02.2016	Tatsächliche Schülerzahl 2016/2017	Maximale Anzahl Eingangsklassen	Eingangsklassen 2016/2017					
1	2	3	4	5	6	7	8	9	10	11	12	13	14
53	54	2	2	26,5	59	63	2	3	21,0	361	17	2,8	21,2

1.6 Hauptschulen

1.6.1 Schüler/innen- und Klassenzahlen im Schuljahr 2016/2017

Lfd. Nr.	Hauptschule	5. Jahrgang			6. Jahrgang			7. Jahrgang			8. Jahrgang			9. Jahrgang			10. Jahrgang ²⁾						Auffang-/ Vorbereitungs- klassen			Schülerinnen und Schüler				Kl.		
		Sch.	w.	Kl.	Sch.	w.	Kl.	Sch.	w.	Kl.	Sch.	w.	Kl.	Sch.	w.	Kl.	Typ A			Typ B			Sch.	w.	Kl.	gesamt		darunter Ausländer				
																	Sch.	w.	Kl.	Sch.	w.	Kl.				Sch.	w.	Kl.	Sch.		w.	Sch.
1	2	3	4	5	6	7	8	9	10	11	12	13	14	15	16	17	18	19	20	21	22	23	24	25	26	27	28	29	30	31		
1	Droste-Hauptschule Roxel ¹⁾ Erweiterte Ganztagschule																20	12	1	21	6	1	-	-	-	41	18	4	1	2		
2	Geistschule ¹⁾³⁾ Ganztagschule in Angebotsform												60	27	4	45	18	2	51	24	3	26	11	1	93	41	7	275	121	185	87	17
3	Hauptschule Coerde Ganztagschule in Angebotsform	27	10	1	35	19	1	46	14	2	42	14	2	47	26	2	46	25	2 ²⁾	-	-	-	-	-	-	243	108	113	49	10		
4	Hauptschule Hilstrup	25	14	1	24	14	1	43	15	2	59	35	3	56	28	3	50	28	2 ²⁾	-	-	-	50	17	3	307	151	90	34	15		
5	Hauptschule Wolbeck ⁴⁾ Erweiterte Ganztagschule	40	20	2	36	14	2	43	20	2	65	23	3	58	27	2	42	16	2	-	-	-	4)			284	120	108	43	13		
6	Waldschule Kinderhaus Ganztagschule in Angebotsform	40	24	2	37	14	2	49	22	2	49	21	2	56	20	2	32	14	1	18	8	1	-	-	-	281	123	72	31	12		
	Hauptschulen gesamt	132	68	6	132	61	6	181	71	8	275	120	14	262	119	11	241	119	11	65	25	3	143	58	10	1.431	641	572	245	69		

¹⁾Die Schule wird auslaufend aufgelöst.

²⁾Klassen im JG 10 mit abschlussbezogener Binnendifferenzierung

³⁾Im 8. Jahrgang incl. Pro-B-Klasse

⁴⁾Es wurden 9 klassenartübergreifende Mischklassen gebildet, in denen 29 Schülerinnen und Schüler in Vorbereitungsklassen unterrichtet werden.

1.6.2 Hauptschulen - Klassentypen im Schuljahr 2016/2017

Lfd. Nr.	Hauptschule	Schule des gemeinsamen Lernens		Referenzschule für Seiteneinsteiger		Integrationsklassen							keine Integrationsklassen							Auffangklassen (lfd. SJ)	Vor- bereitungs- klassen (Beginn SJ)	Klassen gesamt
		ja	nein	ja	nein	Jahrgang																
						5	6	7	8	9	10	Ges.	5	6	7	8	9	10	Ges.			
1	2	3	4	5	6	7	8	9	10	11	12	13	14	15	16	17	18	19	20	21	22	23
1	Droste-Hauptschule Roxel	x			x	-	-	-	-	-	2	2	-	-	-	-	-	-	-	-	-	2
2	Geistschule	x		x		-	-	-	2	2	-	4	-	-	-	2	-	4	6	-	7	17
3	Hauptschule Coerde	x		x		1	1	2	1	2	2	9	-	-	-	1	-	-	1	-	-	10
4	Hauptschule Hiltrup	x		x		1	1	2	3	3	2	12	-	-	-	-	-	-	-	-	3	15
5	Hauptschule Wolbeck	x		x		1	2	1	1	1	1	7	1	-	1	2	1	1	6	-	-	13
6	Waldschule Kinderhaus	x		x		2	2	2	2	2	1	11	-	-	-	-	-	1	1	-	-	12
	Hauptschulen gesamt	6	0	5	1	5	6	7	9	10	8	45	1	-	1	5	1	6	14	-	10	69

1.6.3 Hauptschulen - Anmeldungen, Aufnahmen und Klassenbildung

Lfd. Nr.	Hauptschule	Jahrgang 5				Jahrgänge 5 bis 10			
		Anmeldungen 5. Jahrgang Stand 29.02.2016	Tatsächliche Schülerzahl 5. Jahrgang 2016/2017	Maximale Anzahl Eingangsklassen	Eingangsklassen 2016/2017	Gesamtzahl Schüler/innen 2016/2017 ¹⁾	Gesamtzahl Klassen 2016/2017 ¹⁾	Zügigkeit 2016/2017	Klassenfrequenzwert 2016/2017
1	2	3	4	5	6	7	8	9	10
1	Droste-Hauptschule Roxel wird auslaufend aufgelöst					41	2	2,00	20,50
2	Geistschule wird auslaufend aufgelöst					182	10	3,33	18,20
3	Hauptschule Coerde	18	27	2	1	243	10	1,67	24,30
4	Hauptschule Hilstrup	20	25	4	1	257	12	2,00	21,42
5	Hauptschule Wolbeck	23	40	2	2	284	13	2,17	21,85
6	Waldschule Kinderhaus	29	40	2	2	281	12	2,00	23,42
Summe Hauptschulen		90	132	10	6	1.288	59		21,83

¹⁾ohne Schülerinnen und Schüler in vollständigen Vorbereitungsklassen

1.7 Realschulen

1.7.1 Schüler/innen- und Klassenzahlen im Schuljahr 2016/2017

Lfd. Nr.	Realschule	5. Jahrgang			6. Jahrgang			7. Jahrgang			8. Jahrgang			9. Jahrgang			10. Jahrgang			Schülerinnen und Schüler				Kl.
		Sch.	w.	Kl.	Sch.	w.	Kl.	Sch.	w.	Kl.	Sch.	w.	Kl.	Sch.	w.	Kl.	Sch.	w.	Kl.	gesamt		darunter Ausländer		
																				Sch.	w.	Sch.	w.	
1	2	3	4	5	6	7	8	9	10	11	12	13	14	15	16	17	18	19	20	21	22	23	24	25
1	Erich-Klausener-Schule	109	48	4	116	52	4	92	39	3	96	42	3	91	48	3	88	38	3	592	267	16	7	20
2	Erna-de-Vries-Realschule (ehem. Karl-Wagenfeld-Schule)	55	24	2	57	19	2	66	25	3	120	51	4	85	43	3	85	42	3	468	204	90	45	17
3	Fürstin-von-Gallitzin-Schule ¹⁾							21	10	1	48	17	2	77	32	3	60	33	3	206	92	34	13	9
4	Geschwister-Scholl-Realschule Gebundene Ganztagschule	79	33	3	77	39	3	56	29	2	79	42	3	64	34	3	63	24	3	418	201	73	43	17
5	Johannes-Gutenberg-Realschule Hilstrup	111	51	4	100	49	4	112	53	4	92	46	4	82	38	3	82	39	3	579	276	52	25	22
6	Paul-Gerhardt-Realschule ¹⁾ Ganztagschule in Angebotsform																52	19	2	52	19	2	1	2
7	Realschule im Kreuzviertel	108	47	4	102	53	4	108	50	4	116	62	4	89	51	3	103	55	4	626	318	49	26	23
8	Realschule Roxel ¹⁾																37	14	2	37	14	4	2	2
9	Realschule Wolbeck	104	47	4	117	55	4	91	53	3	89	44	3	82	32	3	87	50	3	570	281	35	12	20
	Realschulen gesamt	566	250	21	569	267	21	546	259	20	640	304	23	570	278	21	657	314	26	3.548	1.672	355	174	132

¹⁾ Die Schule wird auslaufend aufgelöst.

1.7.2 Realschulen - Klassentypen im Schuljahr 2016/2017

Lfd. Nr.	Realschule	Schule des gemeinsamen Lernens		Referenzschule für Seiteneinsteiger		Integrationsklassen							keine Integrationsklassen							Klassen gesamt
		ja	nein	ja	nein	Jahrgang														
						5	6	7	8	9	10	Ges.	5	6	7	8	9	10	Ges.	
1	2	3	4	5	6	7	8	9	10	11	12	13	14	15	16	17	18	19	20	21
1	Erich-Klausener-Schule	x			x	2	2	-	1	1	-	6	2	2	3	2	2	3	14	20
2	Erna-de-Vries-Realschule (ehem. Karl-Wagenfeld-Schule)	x		x		1	1	1	-	-	-	3	1	1	2	4	3	3	14	17
3	Fürstin-von-Gallitzin-Schule	x		x		-	-	1	1	1	1	4	-	-	-	1	2	2	5	9
4	Geschwister-Scholl-Realschule	x			x	2	2	1	3	2	2	12	1	1	1	-	1	1	5	17
5	Johannes-Gutenberg-Realschule Hiltrup	x		x		2	1	1	2	2	1	9	2	3	3	2	1	2	13	22
6	Paul-Gerhardt-Realschule		x	x		-	-	-	-	-	-	-	-	-	-	-	-	2	2	2
7	Realschule im Kreuzviertel	x			x	4	4	1	1	-	-	10	-	-	3	3	3	4	13	23
8	Realschule Roxel		x		x	-	-	-	-	-	-	-	-	-	-	-	-	2	2	2
9	Realschule Wolbeck	x			x	4	2	1	-	1	-	8	-	2	2	3	2	3	12	20
	Realschulen gesamt	7	2	4	5	15	12	6	8	7	4	52	6	9	14	15	14	22	80	132

1.7.3 Realschulen - Anmeldungen, Aufnahmen und Klassenbildung

Lfd. Nr.	Realschule	Jahrgang 5				Jahrgänge 5 bis 10			
		Anmeldungen 5. Jahrgang Stand 29.02.2016	Tatsächliche Schülerzahl 5. Jahrgang 2016/2017	Maximale Anzahl Eingangs- klassen	Eingangs- klassen 2016/2017	Gesamtzahl Schüler/innen 2016/2017	Gesamtzahl Klassen 2016/2017	Zügigkeit 2016/2017	Klassen- frequenz- wert 2016/2017
1	2	3	4	5	6	7	8	9	10
1	Erich-Klausener-Schule	123	109	3	4	592	20	3,33	29,60
2	Erna-de-Vries-Realschule (ehem. Karl-Wagenfeld-Schule)	39	55	3,5	2	468	17	2,83	27,53
3	Fürstin-von-Gallitzin-Schule wird auslaufend aufgelöst	/				206	9	2,25	22,89
4	Geschwister-Scholl-Realschule	75	79	3	3	418	17	2,83	24,59
5	Johannes-Gutenberg-Realschule	105	111	3,5	4	579	22	3,67	26,32
6	Paul-Gerhardt-Realschule wird auslaufend aufgelöst	/				52	2	2,00	26,00
7	Realschule im Kreuzviertel	105	108	4	4	626	23	3,83	27,22
8	Realschule Roxel wird auslaufend aufgelöst	/				37	2	2,00	18,50
9	Realschule Wolbeck	105	104	3	4	570	20	3,33	28,50
Summe Realschulen		552	566	23	21	3.548	132	/	26,88

1.8 Sekundarschule Roxel

1.8.1 Schüler/innen- und Klassenzahlen im Schuljahr 2016/2017

5. Jahrgang			6. Jahrgang			7. Jahrgang			8. Jahrgang			9. Jahrgang			10. Jahrgang			Auffang-/Vorbereitungs-klassen			Schülerinnen und Schüler				Kl.
Sch.	w.	Kl.	Sch.	w.	Kl.	Sch.	w.	Kl.	Sch.	w.	Kl.	Sch.	w.	Kl.	Sch.	w.	Kl.	Sch.	w.	Kl.	gesamt		darunter Ausländer		
1	2	3	4	5	6	7	8	9	10	11	12	13	14	15	16	17	18	19	20	21	Sch.	w.	Sch.	w.	
58	25	3	59	22	3	91	36	4	72	21	3	98	42	4	/			28	11	1	406	157	100	39	18

1.8.2 Sekundarschule - Klassentypen im Schuljahr 2016/2017

Schule des gemeinsamen Lernens		Referenzschule für Seiteneinsteiger		Integrationsklassen							keine Integrationsklassen							Kl. ges.
ja	nein	ja	nein	Jahrgang														
1	2	3	4	5	6	7	8	9	10	Ges.	5	6	7	8	9	10	Ges.	
x		x		2	2	4	3	3	-	14	1	1	-	-	2	-	4	18

1.8.3 Sekundarschule Roxel - Anmeldungen, Aufnahmen und Klassenbildung

Jahrgang 5				Jahrgänge 5 bis 10			
Anmeldungen 5. Jahrgang Stand 29.02.2016	Tatsächliche Schülerzahl 5. Jahrgang 2016/2017	Maximale Anzahl Eingangsklassen	Eingangsklassen 2016/2017	Gesamtzahl Schüler/innen 2016/2017 ¹⁾	Gesamtzahl Klassen 2016/2017 ¹⁾	Zügigkeit 2016/2017	Klassenfrequenzwert 2016/2017
1	2	3	4	5	6	7	8
44	58	4	3	378	17	3,40	22,2

¹⁾ohne Schülerinnen und Schüler in vollständigen Vorbereitungsklassen

1.9 Gymnasien

1.9.1 Städtische Gymnasien - Schüler/innen- und Klassenzahlen im Schuljahr 2016/2017

Lfd. Nr.	Gymnasium	5. Jahrgang			6. Jahrgang			7. Jahrgang			8. Jahrgang			9. Jahrgang			10. Jahrgang			Schülerinnen und Schüler S I				Kl.
		Sch.	w.	Kl.	Sch.	w.	Kl.	Sch.	w.	Kl.	Sch.	w.	Kl.	Sch.	w.	Kl.	Sch.	w.	Kl.	gesamt		darunter Ausländer		
																				Sch.	w.	Sch.	w.	
1	2	3	4	5	6	7	8	9	10	11	12	13	14	15	16	17	18	19	20	21	22	23	24	25
1	Annette-von-Droste-Hülshoff-Gymnasium	142	76	5	145	69	5	150	77	5	139	82	5	147	85	5				723	389	20	12	25
2	Freiherr-vom-Stein-Gymnasium Ganztagsschule in Angebotsform	124	62	5	116	43	5	125	46	5	119	60	4	111	36	4				595	247	21	10	23
3	Geschwister-Scholl-Gymnasium ¹⁾ Gebundene Ganztagsschule	94	49	4	79	27	3	66	32	3	85	44	3	81	44	3	79	48	3	484	244	46	24	19
4	Gymnasium Paulinum	120	47	4	110	48	4	116	51	4	111	57	4	116	47	4				573	250	62	27	20
5	Gymnasium Wolbeck	127	65	5	121	62	4	112	66	4	134	65	5	131	66	5				625	324	31	14	23
6	Immanuel-Kant-Gymnasium	68	34	3	64	28	2	89	48	3	98	41	4	96	49	4				415	200	9	7	16
7	Johann-Conrad-Schlaun-Gymnasium	55	27	2	100	39	4	59	18	2	66	37	2	59	34	2				339	155	38	13	12
8	Pascal-Gymnasium	105	43	4	94	48	4	104	61	4	95	38	4	91	37	3				489	227	33	15	19
9	Ratsgymnasium Gebundene Ganztagsschule	88	37	3	87	47	3	89	43	3	70	32	3	108	51	4				442	210	15	5	16
10	Schillergymnasium	119	53	4	110	55	4	82	52	3	100	42	4	107	56	4	518	258	14	4	19			
11	Wilhelm-Hittorf-Gymnasium	121	57	4	114	43	4	113	52	4	123	44	4	106	43	4	577	239	39	19	20			
	Städtische Gymnasien gesamt	1.163	550	43	1.140	509	42	1.105	546	40	1.140	542	42	1.153	548	42	79	48	3	5.780	2.743	328	150	212

¹⁾Das Gymnasium nimmt am Schulversuch "Abitur nach 9 Jahren" teil.

1.9.1 Städtische Gymnasien - Schüler/innen- und Klassenzahlen im Schuljahr 2016/2017

Lfd. Nr.	Gymnasium	Schülerinnen und Schüler																
		S I			S II ²⁾										S I und S II			
		gesamt			EF		Q 1		Q2		gesamt		darunter Ausländer		gesamt		darunter Ausländer	
		Sch.	w.	Kl.	Sch.	w.	Sch.	w.	Sch.	w.	Sch.	w.	Sch.	w.	Sch.	w.	Sch.	w.
1	2	3	4	5	6	7	8	9	10	11	12	13	14	15	16	17	18	19
1	Annette-von-Droste-Hülshoff-Gymnasium	723	389	25	163	87	157	84	164	93	484	264	14	7	1.207	653	34	19
2	Freiherr-vom-Stein-Gymnasium Ganztagsschule in Angebotsform	595	247	23	126	63	136	63	113	58	375	184	6	2	970	431	27	12
3	Geschwister-Scholl-Gymnasium ¹⁾ Gebundene Ganztagsschule	484	244	19	/		73	29	86	39	159	68	15	4	643	312	61	28
4	Gymnasium Paulinum	573	250	20	114	45	136	67	126	66	376	178	24	11	949	428	86	38
5	Gymnasium Wolbeck	625	324	23	130	78	119	67	111	58	360	203	6	4	985	527	37	18
6	Immanuel-Kant-Gymnasium	415	200	16	123	58	88	42	101	48	312	148	11	6	727	348	20	13
7	Johann-Conrad-Schlaun-Gymnasium	339	155	12	87	43	56	20	84	44	227	107	10	8	566	262	48	21
8	Pascal-Gymnasium	489	227	19	162	90	125	65	124	71	411	226	15	6	900	453	48	21
9	Ratsgymnasium Gebundene Ganztagsschule	442	210	16	92	37	105	40	77	35	274	112	10	3	716	322	25	8
10	Schillergymnasium	518	258	19	103	42	92	30	95	52	290	124	6	3	808	382	20	7
11	Wilhelm-Hittorf-Gymnasium	577	239	20	134	56	128	57	132	49	394	162	12	4	971	401	51	23
	Städtische Gymnasien gesamt	5.780	2.743	212	1.234	599	1.215	564	1.213	613	3.662	1.776	129	58	9.442	4.519	457	208

¹⁾ Das Gymnasium nimmt am Schulversuch "Abitur nach 9 Jahren" teil.

²⁾ EF = Einführungsphase, Q1 und Q2 = Qualifizierungsphase der gymnasialen Oberstufe (G8)

1.9.2 Bischöfliche Gymnasien - Schüler/innen- und Klassenzahlen im Schuljahr 2016/2017

Lfd. Nr.	Gymnasium	5. Jahrgang			6. Jahrgang			7. Jahrgang			8. Jahrgang			9. Jahrgang			10. Jahrgang			Schülerinnen und Schüler S I				Kl.
		Sch.	w.	Kl.	Sch.	w.	Kl.	Sch.	w.	Kl.	Sch.	w.	Kl.	Sch.	w.	Kl.	Sch.	w.	Kl.	gesamt		darunter Ausländer		
																				Sch.	w.	Sch.	w.	
1	2	3	4	5	6	7	8	9	10	11	12	13	14	15	16	17	18	19	20	21	22	23	24	25
12	Gymnasium St. Mauritz	121	61	4	106	38	4	86	52	3	113	51	4	90	46	4	/			516	248	12	5	19
13	Kardinal-von-Galen-Gymnasium	120	57	4	121	58	4	129	80	4	136	77	5	127	65	4				633	337	3	2	21
14	Marienschule	101	101	4	115	115	4	106	106	4	135	135	5	110	110	4				567	567	8	8	21
	Bischöfliche Gymnasien gesamt	342	219	12	342	211	12	321	238	11	384	263	14	327	221	12				1.716	1.152	23	15	61
	Städtische Gymnasien gesamt	1.163	550	43	1.140	509	42	1.105	546	40	1.140	542	42	1.153	548	42	79	48	3	5.780	2.743	328	150	212
	Städtische und bischöfliche Gymnasien gesamt	1.505	769	55	1.482	720	54	1.426	784	51	1.524	805	56	1.480	769	54	79	48	3	7.496	3.895	351	165	273

1.9.2 Bischöfliche Gymnasien - Schüler/innen- und Klassenzahlen im Schuljahr 2016/2017

Lfd. Nr.	Gymnasium	Schülerinnen und Schüler															
		S I		S II										S I und S II			
		gesamt		EF		Q1		Q2		gesamt		darunter Ausländer		gesamt		darunter Ausländer	
		Sch.	w.	Sch.	w.	Sch.	w.	Sch.	w.	Sch.	w.	Sch.	w.	Sch.	w.	Sch.	w.
1	2	3	4	5	6	7	8	9	10	11	12	13	14	15	16	17	18
12	Gymnasium St. Mauritiz	516	248	94	44	90	43	78	43	262	130	0	0	778	378	12	5
13	Kardinal-von-Galen-Gymnasium	633	337	127	72	154	84	119	61	400	217	4	4	1.033	554	7	6
14	Marienschule	567	567	110	110	121	121	89	89	320	320	7	7	887	887	15	15
	Bischöfliche Gymnasien gesamt	1.716	1.152	331	226	365	248	286	193	982	667	11	11	2.698	1.819	34	26
	Städtische Gymnasien gesamt	5.780	2.743	1.234	599	1.215	564	1.213	613	3.662	1.776	129	58	9.442	4.519	457	208
	Städtische und bischöfliche Gymnasien gesamt	7.496	3.895	1.565	825	1.580	812	1.499	806	4.644	2.443	140	69	12.140	6.338	491	234

1.9.3 Städtische und bischöfliche Gymnasien - Klassentypen im Schuljahr 2016/2017

Lfd. Nr.	Gymnasium	Schule des gemeinsamen Lernens		Referenzschule für Seiteneinsteiger		Integrationsklassen							keine Integrationsklassen							Klassen gesamt		
		ja	nein	ja	nein	Jahrgang																
						5	6	7	8	9	10	Ges.	5	6	7	8	9	10	Ges.			
1	2	3	4	5	6	7	8	9	10	11	12	13	14	15	16	17	18	19	20	21		
1	Annette-von-Droste-Hülshoff-Gymnasium	x			x	1	2	2	-	-	/	5	4	3	3	5	5	/	20	25		
2	Freiherr-vom-Stein-Gymnasium	x			x	1	3	1	-	-		5	4	2	4	4	4		4	18	23	
3	Geschwister-Scholl-Gymnasium	x			x	1	2	2	-	-		-	5	3	1	1	3		3	3	14	19
4	Gymnasium Paulinum		x	x		-	-	-	-	-		-	-	4	4	4	4		4	4	20	20
5	Gymnasium Wolbeck		x	x		-	-	-	1	1		-	2	5	4	4	4		4	4	21	23
6	Immanuel-Kant-Gymnasium		x	x		-	-	-	-	-		-	-	3	2	3	4		4	4	16	16
7	Johann-Conrad-Schlaun-Gymnasium	x			x	1	1	1	-	-		-	3	1	3	1	2		2	2	9	12
8	Pascal-Gymnasium		x	x		-	-	-	-	-		-	-	4	4	4	4		3	3	19	19
9	Ratsgymnasium		x		x	-	1	-	1	1		-	3	3	2	3	2		3	3	13	16
10	Schillergymnasium	x			x	2	1	1	2	1		-	7	2	3	2	2		3	3	12	19
11	Wilhelm-Hittorf-Gymnasium		x	x		-	1	-	-	-		-	1	4	3	4	4		4	4	19	20
	Städtische Gymnasien gesamt	5	6	5	6	6	11	7	4	3	-	31	37	31	33	38	39	3	181	212		
12	Gymnasium St. Mauritiz					-	-	-	-	-	/	-	4	4	3	4	4	4	19	19		
13	Kardinal-von-Galen-Gymnasium					-	-	-	-	1		1	4	4	4	5	3	3	20	21		
14	Marienschule					-	-	-	-	-		-	-	4	4	4	5	4	21	21		
	Bischöfliche Gymnasien gesamt					-	-	-	-	1		1	12	12	11	14	11	11	60	61		

1.9.4 Städtische Gymnasien Sekundarstufe I - Anmeldungen, Aufnahmen und Klassenbildung

Lfd. Nr.	Gymnasium	Jahrgang 5				Jahrgänge 5 bis 9 bzw. 10			
		Anmeldungen 5. Jahrgang Stand 29.02.2016	Tatsächliche Schülerzahl 5. Jahrgang 2016/2017	Maximale Anzahl Eingangsklassen	Eingangsklassen 2016/2017	Gesamtzahl Schüler/innen 2016/2017	Gesamtzahl Klassen 2016/2017	Zügigkeit 2016/2017	Klassenfrequenzwert 2016/2017
1	2	3	4	5	6	7	8	9	10
1	Annette-von-Droste-Hülshoff-Gymnasium	142	142	5	5	723	25	5,00	28,92
2	Freiherr-vom-Stein-Gymnasium	120	124	5	5	595	23	4,60	25,87
3	Geschwister-Scholl-Gymnasium ¹⁾	93	94	4	4	484	19	3,17	25,47
4	Gymnasium Paulinum	126	120	4	4	573	20	4,00	28,65
5	Gymnasium Wolbeck	125	127	4,5	5	625	23	4,60	27,17
6	Immanuel-Kant-Gymnasium	64	68	4	3	415	16	3,20	25,94
7	Johann-Conrad-Schlaun-Gymnasium	45	55	3	2	339	12	2,40	28,25
8	Pascal-Gymnasium	96	105	5	4	489	19	3,80	25,74
9	Ratsgymnasium	88	88	4	3	442	16	3,20	27,63
10	Schillergymnasium	119	119	4	4	518	19	3,80	27,26
11	Wilhelm-Hittorf-Gymnasium	128	121	4	4	577	20	4,00	28,85
Summe städtische Gymnasien		1.146	1.163	46,5	43	5.780	212	42,40	27,26

¹⁾Das Geschwister-Scholl-Gymnasium nimmt am Schulversuch "Abitur nach 12 oder 13 Jahren" teil und hat einen 10. Jahrgang in der Sekundarstufe I gebildet.

1.10 Gesamtschulen in städtischer und anderer Trägerschaft
1.10.1 Schüler/innen- und Klassenzahlen, Sekundarstufen I und II im Schuljahr 2016/2017

Lfd. Nr.	Gesamtschulen	5. Jahrgang			6. Jahrgang			7. Jahrgang			8. Jahrgang			9. Jahrgang			10. Jahrgang			Schülerinnen und Schüler S I				Kl.
		Sch.	w.	Kl.	Sch.	w.	Kl.	Sch.	w.	Kl.	Sch.	w.	Kl.	Sch.	w.	Kl.	Sch.	w.	Kl.	gesamt		darunter Ausländer		
																				Sch.	w.	Sch.	w.	
1	2	3	4	5	6	7	8	9	10	11	12	13	14	15	16	17	18	19	20	21	22	23	24	25
1	Gesamtschule Münster-Mitte Städtische Gesamtschule	114	63	4	110	50	4	116	60	4	117	61	4	116	57	4	/			573	291	24	11	20
2	Gesamtschule Münster-Ost Städtische Gesamtschule	111	55	4	/															111	55	3	1	4
	Städtische Gesamtschulen gesamt	225	118	8	110	50	4	116	60	4	117	61	4	116	57	4	-	-	-	684	346	27	12	24
3	Friedensschule Bischöfliche Gesamtschule	169	80	6	184	87	6	183	104	6	182	96	7	182	95	7	152	70	5	1.052	532	22	10	37
4	Montessori-Schule Münster e.V. ¹⁾ Private Gesamtschule der Sekundarstufe I	27	17	1	27	13	1	25	15	1	26	13	1	27	15	1	28	13	1	160	86	4	4	6
	Gesamtschulen gesamt	421	215	15	321	150	11	324	179	11	325	170	12	325	167	12	180	83	6	1.896	964	53	26	67

Lfd. Nr.	Gesamtschulen	Schülerinnen und Schüler S I			Schülerinnen und Schüler S II ²⁾																Schülerinnen und Schüler S I und S II			
		gesamt			EF (G8)		Q1		Q2		11. JG		12. JG		13. JG		gesamt		darunter Ausländer		gesamt		darunter Ausländer	
		Sch.	w.	Kl.	Sch.	w.	Sch.	w.	Sch.	w.	Sch.	w.	Sch.	w.	Sch.	w.	Sch.	w.	Sch.	w.	Sch.	w.	Sch.	w.
1	2	3	4	5	6	7	8	9	10	11	12	13	14	15	16	17	18	19	20	21	22	23	24	25
1	Gesamtschule Münster-Mitte Städtische Gesamtschule	573	291	20	/																573	291	24	11
2	Gesamtschule Münster-Ost Städtische Gesamtschule	111	55	4	/																111	55	24	11
3	Friedensschule Bischöfliche Gesamtschule	1.052	532	37	28	17	28	14	29	14	121	75	101	51	109	56	416	227	13	7	1.468	759	35	17
4	Montessori-Schule Münster e.V. ¹⁾ Private Gesamtschule der Sekundarstufe I	160	86	6	/																160	86	4	4
	Gesamtschulen gesamt	1.896	964	67	28	17	28	14	29	14	121	75	101	51	109	56	416	227	13	7	2.312	1.191	87	43

¹⁾ Der Unterricht wird in jahrgangsgemischten Klassen erteilt; siehe auch 1.2.2 Grundschulen in anderer Trägerschaft.

²⁾ EF = Einführungsphase ; Q1 und Q2 = Qualifizierungsphase der gymnasialen Oberstufe (G8)

1.10.2 Gesamtschulen - Klassentypen im Schuljahr 2016/2017

Lfd. Nr.	Gesamtschule	Schule des gemeinsamen Lernens		Referenzschule für Seiteneinsteiger		Integrationsklassen							keine Integrationsklassen							Klassen gesamt		
		ja	nein	ja	nein	Jahrgang																
						5	6	7	8	9	10	Ges.	5	6	7	8	9	10	Ges.			
1	2	3	4	5	6	7	8	9	10	11	12	13	14	15	16	17	18	19	20	21		
1	Gesamtschule Münster-Mitte Städtische Gesamtschule	x			x	4	4	3	4	1	-	16	-	-	1	-	3	-	4	20		
2	Gesamtschule Münster-Ost Städtische Gesamtschule	x				4	-	-	-	-	-	4	-	-	-	-	-	-	-	4		
3	Friedensschule Bischöfliche Gesamtschule					-	3	3	2	-	2	10	6	3	3	5	7	3	27	37		
4	Montessori-Schule Münster e.V. Private Gesamtschule der Sekundarstufe I					1	1	1	1	1	1	6	-	-	-	-	-	-	-	-	-	6
	Gesamtschulen gesamt					9	8	7	7	2	3	36	6	3	4	5	10	3	31	67		

1.10.3 Städtische Gesamtschulen - Anmeldungen, Aufnahmen und Klassenbildung

Lfd. Nr.	Gesamtschule	Jahrgang 5				Jahrgänge 5 bis 9 (Mitte) bzw. 5 (Ost)			
		Anmeldungen 5. Jahrgang Stand 29.02.2016	Tatsächliche Schülerzahl 5. Jahrgang 2016/2017	Maximale Anzahl Eingangs- klassen	Eingangs- klassen 2016/2017	Gesamtzahl Schüler/innen 2016/2017	Gesamtzahl Klassen 2016/2017	Zügigkeit 2016/2017	Klassen- frequenz- wert 2016/2017
1	2	3	4	5	6	7	8	9	10
1	Gesamtschule Münster-Mitte	242	114	4	4	573	20	4,00	28,7
2	Gesamtschule Münster-Ost	151	111	4	4	111	4	4,00	27,8

1.11 Freie Waldorfschule

1.11.1 Schüler/innen- und Klassenzahlen im Schuljahr 2016/2017

1. Jahrgang			2. Jahrgang			3. Jahrgang			4. Jahrgang			Schülerinnen und Schüler Primarstufe				KI.
Sch.	w.	Kl.	Sch.	w.	Kl.	Sch.	w.	Kl.	Sch.	w.	Kl.	gesamt		darunter Ausländer		
												Sch.	w.	Sch.	w.	
1	2	3	4	5	6	7	8	9	10	11	12	13	14	15	16	17
41	21	2	28	15	1	32	15	1	28	18	1	129	69	4	2	5

5. Jahrgang			6. Jahrgang			7. Jahrgang			8. Jahrgang			9. Jahrgang			10. Jahrgang			Schülerinnen und Schüler S I				KI.
Sch.	w.	Kl.	Sch.	w.	Kl.	Sch.	w.	Kl.	Sch.	w.	Kl.	Sch.	w.	Kl.	Sch.	w.	Kl.	gesamt		darunter Ausländer		
																		Sch.	w.	Sch.	w.	
1	2	3	4	5	6	7	8	9	10	11	12	13	14	15	16	17	18	19	20	21	22	23
30	18	1	34	13	1	28	17	1	36	20	1	34	17	1	34	20	1	196	105	9	4	6

Schülerinnen und Schüler S II ¹⁾										Schülerinnen und Schüler S I und S II				Schülerinnen und Schüler gesamt			
EF		Q1		Q2		gesamt		darunter Ausländer		gesamt		darunter Ausländer		gesamt		darunter Ausländer	
Sch.	w.	Sch.	w.	Sch.	w.	Sch.	w.	Sch.	w.	Sch.	w.	Sch.	w.	Sch.	w.	Sch.	w.
1	2	3	4	5	6	7	8	9	10	11	12	13	14	15	16	17	18
34	23	26	14	25	13	85	50	5	3	281	155	14	7	410	224	18	9

1.12 HEBO-Privatschule, Sekundarstufe I, Ergänzungsschule

1.12.1 Schüler/innen- und Klassenzahlen im Schuljahr 2016/2017

5. Jahrgang			6. Jahrgang			7. Jahrgang			8. Jahrgang			9. Jahrgang			10. Jahrgang			Schülerinnen und Schüler				Kl.
Sch.	w.	Kl.	Sch.	w.	Kl.	Sch.	w.	Kl.	Sch.	w.	Kl.	Sch.	w.	Kl.	Sch.	w.	Kl.	gesamt		darunter Ausländer		
																		Sch.	w.	Sch.	w.	
1	2	3	4	5	6	7	8	9	10	11	12	13	14	15	16	17	18	19	20	21	22	23
2	-	1	1	0	1	1	0	1	6	1	1	11	4	1	12	5	1	33	10	-	-	6

Die Schülerinnen und Schüler des 10. Jahrgangs nehmen an der Zentralen Abschlussprüfung teil.
An der HEBO-Privatschule können der Hauptschulabschluss und die Fachoberschulreife erreicht werden.

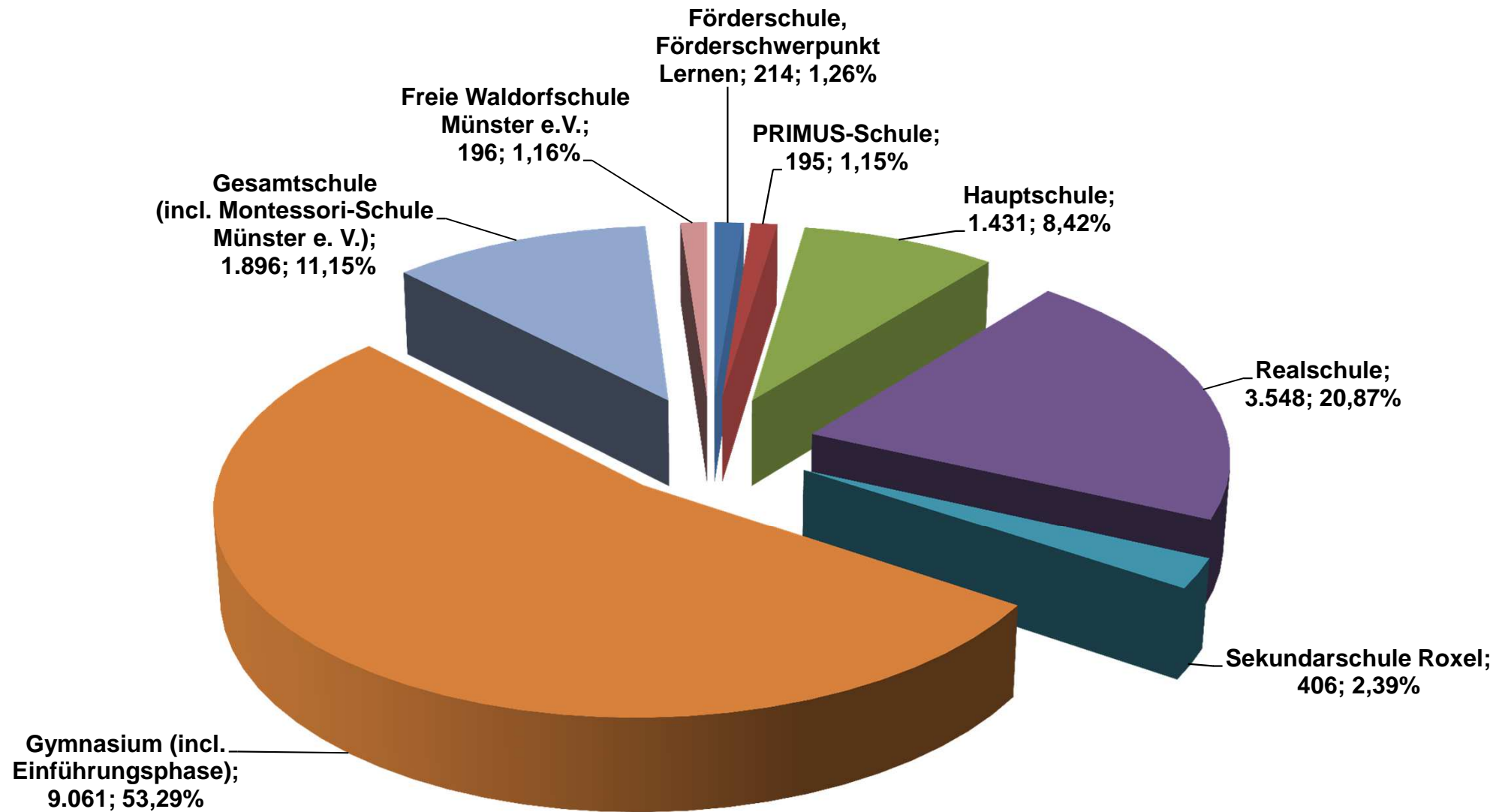
1.13 Aktuelle Bildungsbeteiligung**1.13.1 Bildungsbeteiligung in der Sekundarstufe I im Schuljahr 2016/2017**

Sekundarstufe I								
Schulform	Gesamt		darunter im					
	Sch.	in %	5. Jahrgang		8. Jahrgang		10. Jahrgang ¹⁾	
			Sch.	in %	Sch.	in %	Sch.	in %
1	2	3	4	5	6	7	8	9
Förderschule, Förderschwerpunkt Lernen	214	1,26%	23	0,82%	39	1,34%	67	2,32%
PRIMUS-Schule	195	1,15%	63	2,25%	-	-	-	-
Hauptschule ²⁾	1.431	8,44%	132	4,72%	275	9,45%	306	10,60%
Realschule	3.548	20,94%	566	20,23%	640	21,99%	657	22,75%
Sekundarschule Roxel	406	2,40%	58	2,07%	72	2,47%	-	-
Gymnasium (incl. Einführungsphase)	9.061	53,47%	1.505	53,79%	1.524	52,35%	1.644	56,93%
Gesamtschule (incl. Montessori-Schule Münster e. V.)	1.896	11,19%	421	15,05%	325	11,16%	180	6,23%
Freie Waldorfschule Münster e.V.	196	1,16%	30	1,07%	36	1,24%	34	1,18%
Summe	16.947	100,00%	2.798	100,00%	2.911	100,00%	2.888	100,00%

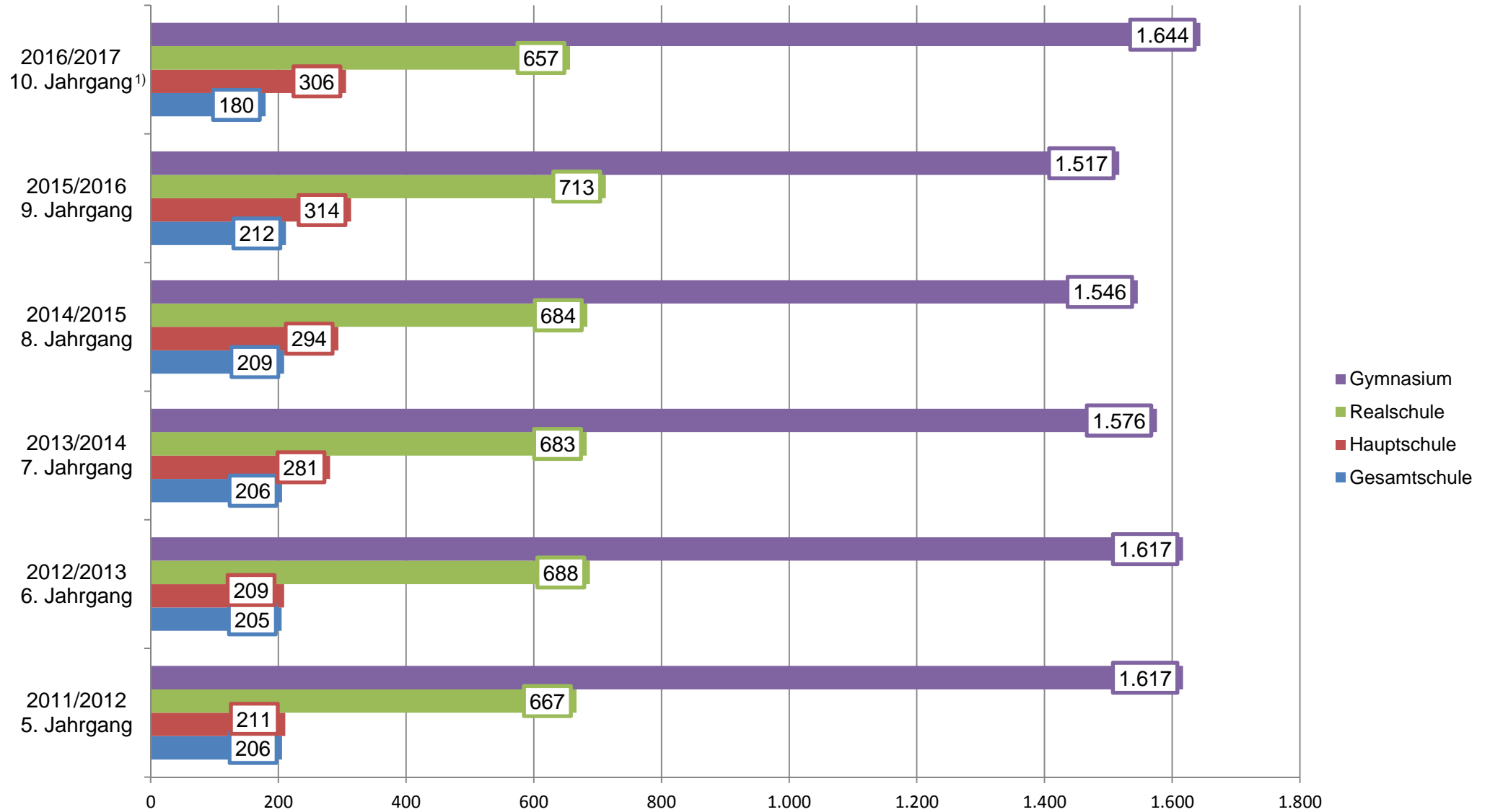
¹⁾Der 10. Jahrgang ist aufgrund der Verkürzung der Schulzeit in der Schulform Gymnasium mit Ausnahme des Geschwister-Scholl-Gymnasiu Aus Gründen der Vollständigkeit ist die Anzahl der Schüler/innen der Einführungsphase der gymnasialen Oberstufe in den Daten enthalten.

²⁾Die Auffang-/Vorbereitungsklassen sind in den Angaben zu den Jahrgängen nicht enthalten, nur in der Gesamtschülerzahl.

1.13.2 Bildungsbeteiligung in der Sekundarstufe I im Schuljahr 2016/2017



1.14 Entwicklung der Schülerzahlen des im Schuljahr 2011/2012 begonnenen 5. Jahrgangs



¹⁾Der 10. JG ist aufgrund der Verkürzung der Schulzeit in der Schulform Gymnasium mit Ausnahme des Geschwister-Scholl-Gymnasiums und in der Gesamtschule teilweise entfallen. Daher handelt es sich in diesem Fall auch um die Einführungsphase der gymnasialen Oberstufe, die aus Gründen der Vollständigkeit hier dargestellt wird.

2. Weiterbildungskollegs

2. Weiterbildungskollegs

2.1 Städtische Weiterbildungskollegs - Anzahl der Studierenden im Schuljahr 2016/2017

Lfd. Nr.	Weiterbildungskollegs	Vorkurs		1. Semester		2. Semester		3. Semester		4. Semester		5. Semester		6. Semester		Studierende							
		Stud.	w.	Stud.	w.	Stud.	w.	Stud.	w.	Stud.	w.	Stud.	w.	Stud.	w.	Stud.	w.	gesamt		davon		darunter Ausländer	
																		Stud.	w.	Vollzeit- beleger	Teilzeit- beleger	Stud.	w.
		17	18	19	20	21	22																
1	2	3	4	5	6	7	8	9	10	11	12	13	14	15	16	17	18	19	20	21	22		
1	Abendrealschule ¹⁾	66	15	106	52	64	25	75	29	37	19	/				348	140	339	9	98	26		
2	Abendgymnasium der Stadt Münster/ Weiterbildungskolleg für Berufstätige ¹⁾	15	9	133	54	18	10	105	58	17	3	74	33	21	14	383	181	383	-	32	19		
	Städtische Weiterbildungskollegs gesamt	81	24	239	106	82	35	180	87	54	22	74	33	21	14	731	321	722	9	130	45		

¹⁾Referenzschule für Seiteneinsteiger

Abendrealschule			
	gesamt	davon Wohnort Münster	davon anderer Wohnort
Studierende in Münster	348	234	114
davon vormittags	130	91	39
davon abends	218	143	75

Abendgymnasium			
	gesamt	davon Wohnort Münster	davon anderer Wohnort
Studierende in Münster	383	246	137
davon vormittags	96	75	21
davon abends	287	171	116
Studierende in Rheine	80	-	80

2.2 Bischöfliches Weiterbildungskolleg - Anzahl der Studierenden im Schuljahr 2016/2017

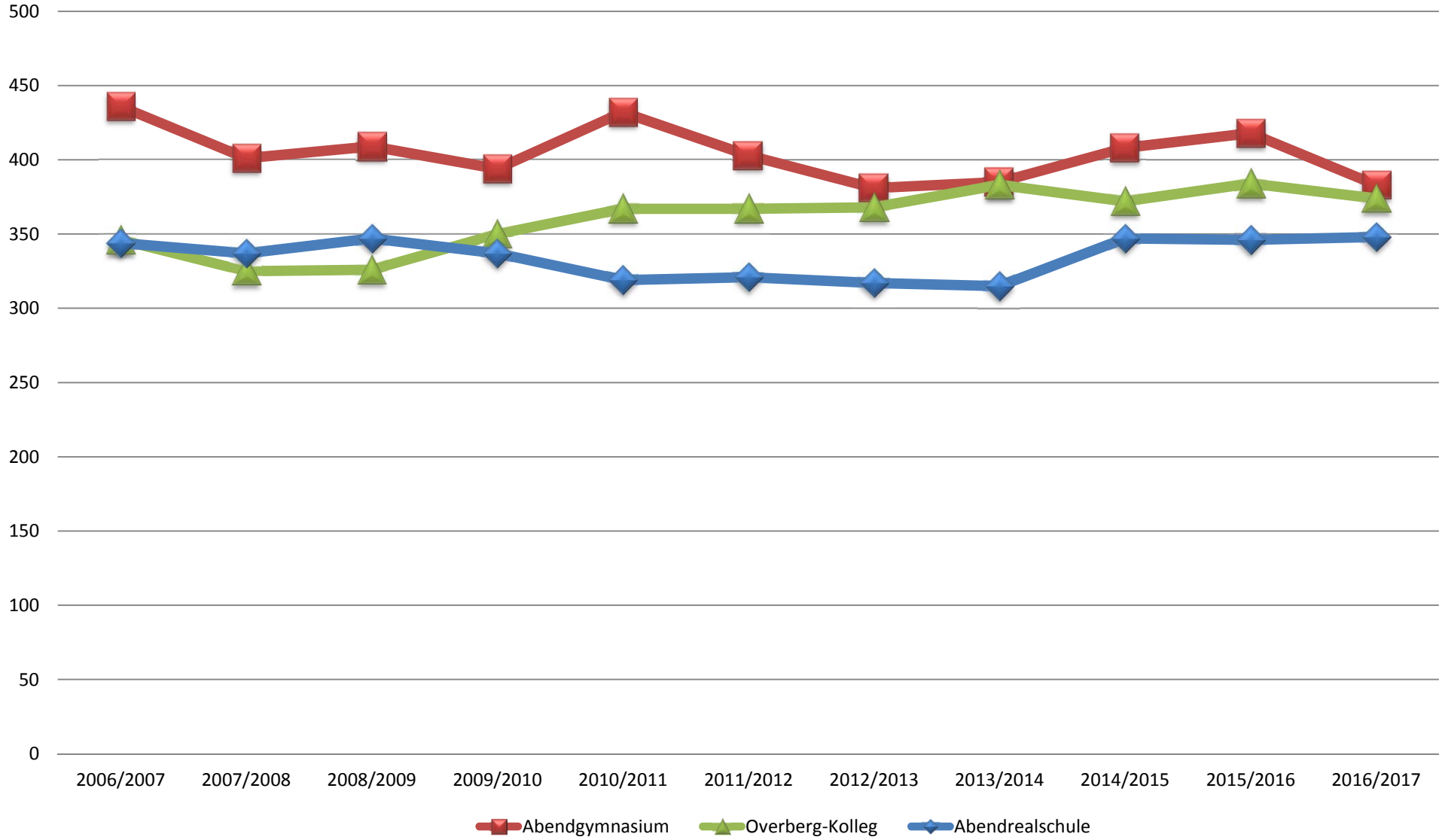
Lfd. Nr.	Weiterbildungskolleg	Vorkurs ¹⁾		1. Semester		2. Semester		3. Semester		4. Semester		5. Semester		6. Semester		Studierende			
		Stud.	w.	Stud.	w.	Stud.	w.	Stud.	w.	Stud.	w.	Stud.	w.	Stud.	w.	gesamt		darunter Ausländer	
																Stud.	w.	Stud.	w.
1	2	3	4	5	6	7	8	9	10	11	12	13	14	15	16	17	18	19	20
3	Overberg-Kolleg	19	9	90	39	65	27	76	38	41	17	53	22	30	19	374	171	8	5
	Städtische Weiterbildungskollegs	81	24	239	106	82	35	180	87	54	22	74	33	21	14	731	321	130	45
	Städt. und bischöfl. Weiterbildungskollegs gesamt	100	33	329	145	147	62	256	125	95	39	127	55	51	33	1.105	492	138	50

¹⁾ Overberg-Kolleg incl. Teilbeleger

2.3 Entwicklung der Studierendenzahl an Weiterbildungskollegs seit 2006/2007

Schuljahr	Studierende insgesamt	davon		
		Abend-realschule	Abend-gymnasium	Overberg-Kolleg
1	2	3	4	5
2006/2007	1.126	344	436	346
2007/2008	1.063	337	401	325
2008/2009	1.082	347	409	326
2009/2010	1.081	337	394	350
2010/2011	1.118	319	432	367
2011/2012	1.091	321	403	367
2012/2013	1.066	317	381	368
2013/2014	1.083	315	385	383
2014/2015	1.127	347	408	372
2015/2016	1.148	346	418	384
2016/2017	1.148	348	383	374

2.4 Entwicklung der Studierendenzahl an Weiterbildungskollegs seit 2006/2007



Städtische Berufsfachschule für pharmazeutisch-technische Assistenten/innen der Stadt Münster (PTA-Berufsfachschule)

3. Schule des Gesundheitswesens

Städtische Berufsfachschule für pharmazeutisch-technische Assistenten/innen der Stadt Münster (PTA-Berufsfachschule)

3.1 Schüler/innen- und Klassenzahlen im Schuljahr 2016/2017

Unterstufe			Oberstufe			Gasthörer			Schülerinnen und Schüler			
Sch.	w.	Kl.	Sch.	w.	Kl.	Sch.	w.	Kl.	gesamt		darunter Ausländer	
									Sch.	w.	Sch.	w.
1	2	3	4	5	6	7	8	9	10	11	12	13
40	36	1	36	31	1	-	-	-	76	67	6	5

4. Berufskollegs

4. Berufskollegs

4.1 Städtische Berufskollegs - Schüler/innen- und Klassenzahlen im Schuljahr 2016/2017

Lfd. Nr.	Städtische Berufskollegs	Bildungsgänge der Berufsschule									Schülerinnen und Schüler anderer berufsbezogener Bildungsgänge in Voll- und Teilzeitform															Schülerinnen und Schüler der Berufskollegs				
		Ausbildungs-vorbereitung			Berufsschule			gesamt			Berufsfachschule			Berufliches Gymnasium			Fachoberschule			Fachschule			gesamt			gesamt		darunter Ausländer		Kl.
		Sch.	w.	Kl.	Sch.	w.	Kl.	Sch.	w.	Kl.	Sch.	w.	Kl.	Sch.	w.	Kl.	Sch.	w.	Kl.	Sch.	w.	Kl.	Sch.	w.	Sch.	w.				
1	2	3	4	5	6	7	8	9	10	11	12	13	14	15	16	17	18	19	20	21	22	23	24	25	26	27	28	29	30	31
1	Adolph-Kolping-Berufskolleg Schule der Sekundarstufe II der Stadt Münster ¹⁾	197	51	10	1.508	755	74	1.705	806	84	377	208	17	101	83	4	20	9	1	84	14	4	582	314	26	2.287	1.120	311	113	110
2	Anne-Frank-Berufskolleg Schule der Sekundarstufe II der Stadt Münster ¹⁾	98	69	6	268	247	16	366	316	22	327	223	15	245	168	10	117	89	5	147	126	6	836	606	36	1.202	922	138	102	58
3	Hansa-Berufskolleg Schule der Sekundarstufe II der Stadt Münster ¹⁾	82	30	4	3.659	2.395	170	3.741	2.425	174	275	137	12	-	-	-	-	-	-	233	130	12	508	267	24	4.249	2.692	210	129	198
4	Hans-Böckler-Berufskolleg Schule der Sekundarstufe II der Stadt Münster ¹⁾	41	7	4	2.101	334	114	2.142	341	118	318	32	14	268	28	19	53	6	2	221	28	10	860	94	45	3.002	435	204	27	163
5	Ludwig-Erhard-Berufskolleg Schule der Sekundarstufe II der Stadt Münster ¹⁾	77	16	5	2.036	1.008	94	2.113	1.024	99	606	227	28	270	102	12	59	28	3	47	21	4	982	378	47	3.095	1.402	270	113	146
6	Wilhelm-Emmanuel-von- Ketteler-Berufskolleg Schule der Sekundarstufe II der Stadt Münster ¹⁾	76	7	4	2.361	495	107	2.437	502	111	101	18	5	-	-	-	115	21	6	115	20	5	331	59	16	2.768	561	190	17	127
	Städtische Berufskollegs gesamt 2016/17	571	180	33	11.933	5.234	575	12.504	5.414	608	2.004	845	91	884	381	45	364	153	17	847	339	41	4.099	1.718	194	16.603	7.132	1.323	501	802

¹⁾ Referenzschule für Seiteneinsteiger

4. Berufskollegs

4.2 Berufskollegs in anderer Trägerschaft - Schüler/innen- und Klassenzahlen im Schuljahr 2016/2017

Lfd. Nr.	Berufskollegs in anderer Trägerschaft	Bildungsgänge der Berufsschule									Schülerinnen und Schüler anderer berufsbezogener Bildungsgänge in Voll- und Teilzeitform															Schülerinnen und Schüler der Berufskollegs				
		Ausbildungsvorbereitung			Berufsschule			gesamt			Berufsfachschule			Berufliches Gymnasium			Fachoberschule			Fachschule			gesamt			gesamt		darunter Ausländer		Kl.
		Sch.	w.	Kl.	Sch.	w.	Kl.	Sch.	w.	Kl.	Sch.	w.	Kl.	Sch.	w.	Kl.	Sch.	w.	Kl.	Sch.	w.	Kl.	Sch.	w.	Kl.	Sch.	w.			
3	4	5	6	7	8	9	10	11	12	13	14	15	16	17	18	19	20	21	22	23	24	25	26	27	28	29	30	31		
7	Hildegardisschule - Berufskolleg des Bistums Münster -	6 ¹⁾	5 ¹⁾	-	-	-	-	6 ¹⁾	5 ¹⁾	-	234	173	10	221	186	9	186	165	8	210	190	9	851	714	36	857	719	17	14	36
8	ESPA. Berufskolleg der Ev. Sozialpäd. Ausbildungsstätte Münster gGmbH	-	-	-	-	-	-	-	-	-	88	61	4	96	82	4	56	31	2	296	217	12	536	391	22	536	391	27	22	22
9	Timmermeister-Berufskolleg GmbH	-	-	-	-	-	-	-	-	-	156	106	6	-	-	-	-	-	-	-	-	-	156	106	6	156	106	2	0	6
10	Genossenschaftliches Berufskolleg Westfalen	-	-	-	865	369	43	865	369	43	-	-	-	-	-	-	-	-	-	-	-	-	-	-	-	865	369	19	8	43
11	Berufskolleg der Landwirtschaftskammer Fachschule für Agrarwirtschaft, Fachrichtung Landwirtschaft	-	-	-	-	-	-	-	-	-	-	-	-	-	-	-	-	-	-	114	11	5	114	11	5	114	11	-	-	5
	Berufskollegs in anderer Trägerschaft gesamt 2016/2017	6 ¹⁾	5 ¹⁾	-	865	369	43	871	374	43	478	340	20	317	268	13	242	196	10	620	418	26	1.657	1.222	69	2.528	1.596	65	44	112
	Städtische Berufskollegs 2016/2017	571	180	33	11.933	5.234	575	12.504	5.414	608	2.004	845	91	884	381	45	364	153	17	847	339	41	4.099	1.718	194	16.603	7.132	1.323	501	802
	Städtische Berufskollegs und Berufskollegs in anderer Trägerschaft gesamt	577	185	33	12.798	5.603	618	13.375	5.788	651	2.482	1.185	111	1.201	649	58	606	349	27	1.467	757	67	5.756	2.940	263	19.131	8.728	1.388	545	914

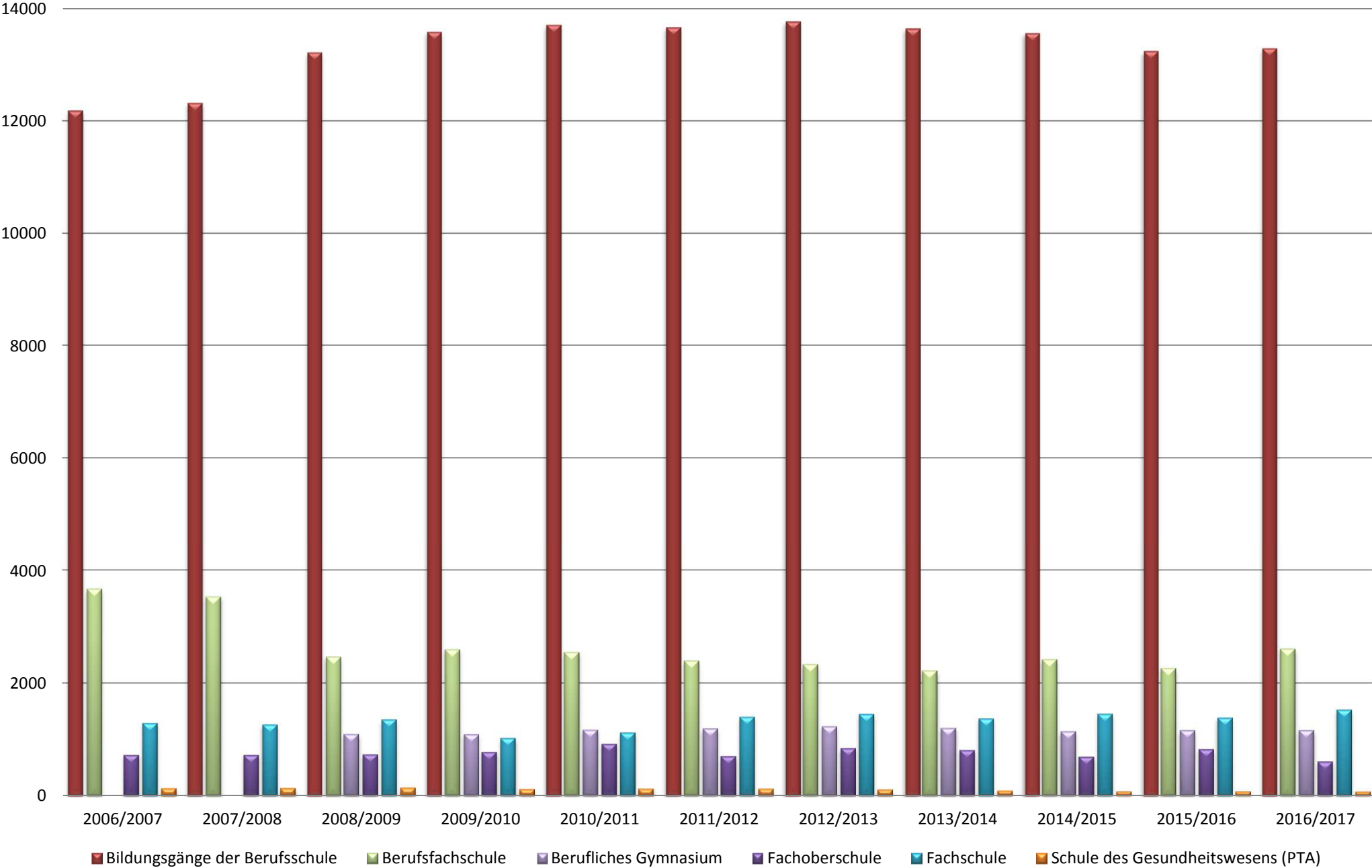
1) Inklusiv beschulte Schüler/innen in den Klassen der Berufsfachschule

4.3 Entwicklung der Schülerzahlen an Berufskollegs und an der Schule des Gesundheitswesens seit 2006/2007

Schuljahr	gesamt	Schülerinnen und Schüler an Berufskollegs und an der Schule des Gesundheitswesens										Schule des Gesundheitswesens (PTA)	
		darunter											
		Schülerinnen und Schüler an Berufskollegs											
		darunter											
		Bildungsgänge der Berufsschule					Andere berufsbezogene Bildungsgänge in Voll- und Teilzeitform						
gesamt	darunter				gesamt	darunter							
	Berufsschule	Berufsorientierungsjahr	Berufsgrundschuljahr	Ausbildungsvorbereitung		Berufsfachschule	Berufliches Gymnasium ¹⁾	Fachoberschule	Fachschule				
1	2	3	4	5	6	7	8	9	10	11	12	13	
2006/2007	17.981	12.331	12.016	83	232	-	5.513	3.527	-	723	1.263	137	
2007/2008	19.020	13.229	12.914	103	212	-	5.647	2.464	1.094	735	1.354	144	
2008/2009	19.201	13.591	13.278	91	222	-	5.490	2.595	1.091	778	1.026	120	
2009/2010	19.601	13.717	13.379	205	133	-	5.757	2.546	1.170	921	1.120	127	
2010/2011	19.493	13.674	13.364	105	205	-	5.693	2.395	1.195	703	1.400	126	
2011/2012	19.748	13.774	13.490	98	186	-	5.862	2.332	1.234	847	1.449	112	
2012/2013	19.342	13.650	13.357	99	194	-	5.601	2.218	1.201	811	1.371	91	
2013/2014	19.358	13.568	13.275	108	185	-	5.714	2.419	1.146	694	1.455	76	
2014/2015	18.962	13.250	12.790	288	172	-	5.636	2.261	1.163	825	1.387	76	
2015/2016	19.275	13.300	12.925	-	-	375	5.902	2.605	1.165	607	1.525	73	
2016/2017	19.207	13.375	12.798	-	-	577	5.756	2.482	1.201	606	1.467	76	

¹⁾bis einschl. Schuljahr 2006/2007 Bestandteil der Bildungsgänge Berufsfachschule / Fachoberschule

4.4 Entwicklung der Schüler/innenzahl an Berufskollegs und an der Schule des Gesundheitswesens seit 2006/2007



4.5 Berufsschulen nach Berufsfeldern

4.5.1 Berufsschulen in städtischer Trägerschaft

Berufskolleg	Bildungsgang	Berufsfeld	Schülerinnen und Schüler			
			gesamt	davon		
				männlich	weiblich	
Adolph-Kolping-Berufskolleg	Fachklassen der Berufsschule	Druck und Medien	357	147	210	
		Hotel- und Gastgewerbe	387	139	248	
		Nahrungsmittelgewerbe	156	38	118	
		Kochhandwerk	244	173	71	
		Farbe und Raum	334	248	86	
		Gold- und Silberschmiede	30	8	22	
		Fachklassen der Berufsschule gesamt	1.508	753	755	
	Ausbildungsvorbereitung Teilzeit	Farbtechnik- und Raumgestaltung	3	2	1	
		Bau und Holztechnik	7	4	3	
		Metalltechnik	81	54	27	
	Ausbildungsvorbereitung Vollzeit	Bau und Holztechnik	18	16	2	
		Internationale Förderklasse	64	46	18	
		Metalltechnik	24	24	0	
	Ausbildungsvorbereitung gesamt			197	146	51
	Adolph-Kolping-Berufskolleg gesamt			1.705	899	806
Anteil des Adolph-Kolping-Berufskollegs an den Berufskollegs in städtischer Trägerschaft in %			13,64%	12,68%	14,89%	

Berufskolleg	Bildungsgang	Berufsfeld	Schülerinnen und Schüler			
			gesamt	davon		
				männlich	weiblich	
Anne-Frank-Berufskolleg	Fachklassen der Berufsschule	Ernährung und Hauswirtschaft	48	1	47	
		Floristik	38	1	37	
		Gesundheit und Körperpflege	174	19	155	
		Textiltechnik und Bekleidung	8	0	8	
	Fachklassen der Berufsschule gesamt			268	21	247
	Ausbildungsvorbereitung Teilzeit	Ernährungs- und Versorgungsmanagement	3	1	2	
		Gesundheitswesen	13	2	11	
	Ausbildungsvorbereitung Vollzeit	Ernährungs- und Versorgungsmanagement	48	6	42	
		Internationale Förderklasse	34	20	14	
	Ausbildungsvorbereitung gesamt			98	29	69
	Anne-Frank-Berufskolleg gesamt			366	50	316
Anteil des Anne-Frank-Berufskollegs an den Berufskollegs in städtischer Trägerschaft in %			2,93%	0,71%	5,84%	

Berufskolleg	Bildungsgang	Berufsfeld	Schülerinnen und Schüler			
			gesamt	davon		
				männlich	weiblich	
Hansa-Berufskolleg	Fachklassen der Berufsschule	Wirtschaft und Verwaltung	3.429	1.047	2.382	
		Lagerlogistik	230	217	13	
	Fachklassen der Berufsschule			3.659	1.264	2.395
	Ausbildungsvorbereitung Teilzeit	Wirtschaft und Verwaltung	42	27	15	
	Ausbildungsvorbereitung Vollzeit	Internationale Förderklasse	40	25	15	
		Ausbildungsvorbereitung gesamt			82	52
	Hansa-Berufskolleg gesamt			3.741	1.316	2.425
Anteil des Hansa-Berufskollegs an den Berufskollegs in städtischer Trägerschaft in %			29,92%	18,56%	44,79%	

Berufskolleg	Bildungsgang	Berufsfeld	Schülerinnen und Schüler			
			gesamt	davon		
				männlich	weiblich	
Hans-Böckler-Berufskolleg	Fachklassen der Berufsschule	Technik/Naturwissenschaften	2.101	1.767	334	
	Fachklassen der Berufsschule gesamt		2.101	1.767	334	
	Ausbildungsvorbereitung Vollzeit	Internationale Förderklasse	41	34	7	
	Ausbildungsvorbereitung gesamt		41	34	7	
	Hans-Böckler-Berufskolleg gesamt			2.142	1.801	341
	Anteil des Hans-Böckler-Berufskollegs an den Berufskollegs in städtischer Trägerschaft in %			17,13%	25,40%	6,30%

Berufskolleg	Bildungsgang	Berufsfeld	Schülerinnen und Schüler		
			gesamt	davon	
				männlich	weiblich
Ludwig-Erhard-Berufskolleg	Fachklassen der Berufsschule	Technik/Naturwissenschaften	223	204	19
		Wirtschaft und Verwaltung	1.813	824	989
	Fachklassen der Berufsschule gesamt		2.036	1.028	1.008
	Ausbildungsvorbereitung Vollzeit	Internationale Förderklasse	77	61	16
		Ausbildungsvorbereitung gesamt		77	61
	Ludwig-Erhard-Berufskolleg gesamt			2.113	1.089
Anteil der Ludwig-Erhard-Berufskolleg an den Berufskollegs in städtischer Trägerschaft in %			16,90%	15,36%	18,91%

Berufskolleg	Bildungsgang	Berufsfeld	Schülerinnen und Schüler		
			gesamt	davon	
				männlich	weiblich
Wilhelm-Emmanuel-von-Ketteler-Berufskolleg	Fachklassen der Berufsschule	Agrarwirtschaft	879	502	377
		Bautechnik	343	297	46
		Fahrzeugtechnik	792	747	45
		Ausbau und Holztechnik	284	271	13
		Betriebsassistent im Handwerk	63	49	14
	Fachklassen der Berufsschule gesamt		2.361	1.866	495
	Ausbildungsvorbereitung Vollzeit	Internationale Förderklasse	60	56	4
	Ausbildungsvorbereitung Teilzeit	Bau und Holztechnik	16	13	3
		Ausbildungsvorbereitung gesamt		76	69
	Wilhelm-Emmanuel-von-Ketteler-Berufskolleg gesamt			2.437	1.935
Anteil des Wilhelm-Emmanuel-von-Ketteler-Berufskollegs an den Berufskollegs in städtischer Trägerschaft in %			19,49%	27,29%	9,27%

4.5.2 Berufsschulen in anderer Trägerschaft

Berufskolleg	Bildungsgang	Berufsfeld	Schülerinnen und Schüler		
			gesamt	davon	
				männlich	weiblich
Genossenschaftliches Berufskolleg Westfalen	Fachklassen der Berufsschule	Wirtschaft und Verwaltung	865	496	369
		Genossenschaftliches Berufskolleg gesamt		865	496
	Anteil des Genossenschaftlichen Berufskollegs Westfalen an den Berufskollegs in anderer Trägerschaft in %			99,31%	99,80%

Berufskolleg	Bildungsgang	Berufsfeld	Schülerinnen und Schüler		
			gesamt	davon	
				männlich	weiblich
Hildegardisschule - Berufskolleg des Bistums Münster -	Ausbildungsvorbereitung	Ernährung und Hauswirtschaft	6	1	5
		Hildegardisschule gesamt		6	1
	Anteil der Hildegardisschule an den Berufskollegs in anderer Trägerschaft in %			0,69%	0,20%

4.6 Bildungsgänge an Berufskollegs

4.6.1 Bildungsgänge an Berufskollegs in städtischer Trägerschaft

Berufskolleg	Bildungsgang	Fachklasse	Schülerinnen und Schüler		
			gesamt	davon	
				männlich	weiblich
Adolph-Kolping-Berufskolleg	Berufsfachschule 1	Bau und Holztechnik	3	3	0
		Metalltechnik	12	12	0
	Berufsfachschule 2	Bau und Holztechnik	10	9	1
		Metalltechnik	8	8	0
		Farbtechnik u. Raumgestaltung	18	7	11
	Zweijährige Höhere Berufsfachschule: Erweiterte Berufliche Kenntnisse und Fachhochschulreife	Fachrichtung Technik, Schwerpunkt Drucktechnik	43	29	14
	Dreijährige Höhere Berufsfachschule: Berufsabschluss und Fachhochschulreife	Gestaltungstechnische/r Assistent/in	283	101	182
	Berufliches Gymnasium: Berufsabschluss und allgemeine Hochschulreife	Gestaltungstechnische/r Assistent/in	101	18	83
	Fachoberschule, FOS 12 B: Erweiterte berufliche Kenntnisse und Fachhochschulreife	Gestaltung	20	11	9
	Fachschule	Farb- u. Lacktechnik	71	59	12
Druck- und Medientechnik		13	11	2	
Adolph-Kolping-Berufskolleg gesamt			582	268	314
Anteil des Adolph-Kolping-Berufskollegs an den Berufskollegs in städtischer Trägerschaft in %			14,20%	11,26%	18,28%

Berufskolleg	Bildungsgang	Fachklasse	Schülerinnen und Schüler		
			gesamt	davon	
				männlich	weiblich
Anne-Frank-Berufskolleg	Berufsfachschule 1	Gesundheitswesen	28	10	18
	Berufsfachschule 2	Gesundheitswesen	29	10	19
	Zweijährige Berufsfachschule: Berufsabschluss und Fachoberschulreife	Assistent für Ernährung und Versorgung - Service	38	11	27
		Kinderpfleger/in	43	2	41
		Sozialassistent/in	42	8	34
	Zweijährige Höhere Berufsfachschule: Erweiterte Berufliche Kenntnisse und Fachhochschulreife	Ernährung und Hauswirtschaft	49	21	28
		Sozial- und Gesundheitswesen	98	42	56
	Berufliches Gymnasium: Erweiterte berufliche Kenntnisse und allgemeine Hochschulreife	Gesundheit (Schulversuch)	69	16	53
		Freizeitsportleiter/in (Sport/Biologie)	81	42	39
	Berufliches Gymnasium: Berufsabschluss und allgemeine Hochschulreife	Erzieher/in	95	19	76
	Fachoberschule, FOS 11/12: Erweiterte berufliche Kenntnisse und Fachhochschulreife	Sozial- und Gesundheitswesen	92	17	75
	Fachoberschule, FOS 12 B: Erweiterte berufliche Kenntnisse und Fachhochschulreife	Ernährung und Hauswirtschaft	25	11	14
	Fachschule	Fachschule für Sozialwesen - Sozialpädagogik	141	21	120
Fachschule Ernährung und Hauswirtschaft		6	-	6	
Anne-Frank-Berufskolleg gesamt			836	230	606
Anteil des Anne-Frank-Berufskollegs an den Berufskollegs in städtischer Trägerschaft in %			20,40%	9,66%	35,27%

Berufskolleg	Bildungsgang	Fachklasse	Schülerinnen und Schüler			
			gesamt	davon		
				männlich	weiblich	
Hansa-Berufskolleg	Einjährige Berufsfachschule mit Fachoberschulreife	Wirtschaft und Verwaltung	38	28	10	
	Zweijährige Höhere Berufsfachschule: Erweiterte Berufliche Kenntnisse und Fachhochschulreife	Wirtschaft und Verwaltung (Höhere Handelsschule)	141	68	73	
	Dreijährige Höhere Berufsfachschule: Berufsabschluss und Fachhochschulreife	Kaufmännische/r Assistent/in	96	42	54	
	Fachschule	Fachschule für Wirtschaft, Fachrichtung Betriebswirtschaft - Absatzwirtschaft	158	80	78	
		Fachschule für Wirtschaft, Fachrichtung Betriebswirtschaft - Personalwirtschaft	75	23	52	
	Hansa-Berufskolleg gesamt			508	241	267
	Anteil des Hansa-Berufskollegs an den Berufskollegs in städtischer Trägerschaft in %			12,39%	10,12%	15,54%

Berufskolleg	Bildungsgang	Fachklasse	Schülerinnen und Schüler		
			gesamt	davon	
				männlich	weiblich
Hans-Böckler-Berufskolleg	Berufsfachschule 1	Elektrotechnik	22	22	0
		Informatik	2	2	0
		Metalltechnik	8	7	1
	Zweijährige Höhere Berufsfachschule: Erweiterte Berufliche Kenntnisse und Fachhochschulreife	Fachrichtung Technik, Schwerpunkt Elektrotechnik	95	91	4
		Fachrichtung Technik, Schwerpunkt Metalltechnik	46	43	3
	Dreijährige Höhere Berufsfachschule: Berufsabschluss und Fachhochschulreife	Chemischtechnische/r Assistent/in	70	47	23
		Informationstechnische/r Assistent/in	75	74	1
	Berufliches Gymnasium: Erweiterte berufliche Kenntnisse und allgemeine Hochschulreife	Bautechnik	37	29	8
		Chemie	48	39	9
		Elektrotechnik	28	26	2
		Maschinenbautechnik	48	48	-
		Mathematik/Informatik	50	46	4
	Berufliches Gymnasium: Berufsabschluss und allgemeine Hochschulreife	Informationstechnische/r Assistent/in	57	52	5
	Fachoberschule, FOS 12 B: Erweiterte berufliche Kenntnisse und Fachhochschulreife	Fachrichtung Technik, Schwerpunkt Elektrotechnik	11	11	-
		Fachrichtung Technik, Schwerpunkt Metalltechnik	27	25	2
		Fachrichtung Technik, Schwerpunkt Physik, Chemie, Biologie	15	11	4
	Fachschule	Fachschule für Technik, Chemietechnik	44	22	22
		Fachschule für Technik, Elektrotechnik	91	90	1
		Fachschule für Technik, Maschinenbautechnik	86	81	5
	Hans-Böckler-Berufskolleg gesamt			860	766
Anteil des Hans-Böckler-Berufskollegs an den Berufskollegs in städtischer Trägerschaft in %			20,98%	32,17%	5,47%

Berufskolleg	Bildungsgang	Fachklasse	Schülerinnen und Schüler		
			gesamt	davon	
				männlich	weiblich
Ludwig-Erhard-Berufskolleg	Berufsfachschule 1	Wirtschaft und Verwaltung	19	14	5
	Berufsfachschule 2	Wirtschaft und Verwaltung	57	33	24
	Zweijährige Berufsfachschule: Berufsabschluss	Kaufmännische/r Assistent/in- Betriebswirtschaft	7	3	4
		Kaufmännische/r Assistent/in- Fremdsprachen	16	7	9
	Zweijährige Höhere Berufsfachschule: Erweiterte Berufliche Kenntnisse und Fachhochschulreife	Wirtschaft und Verwaltung (Höhere Handelsschule)	449	302	147
	Dreijährige Höhere Berufsfachschule: Berufsabschluss und Fachhochschulreife	Kaufmännische/r Assistent/in- Betriebswirtschaft	10	3	7
		Kaufmännische/r Assistent/in- Fremdsprachen	48	17	31
	Berufliches Gymnasium: Erweiterte berufliche Kenntnisse und allgemeine Hochschulreife	Betriebswirtschaftslehre	250	153	97
	Berufliches Gymnasium: Berufsabschluss und allgemeine Hochschulreife	Kaufmännische/r Assistent/in	20	15	5
	Fachoberschule, FOS 12 B: Erweiterte berufliche Kenntnisse und Fachhochschulreife	Wirtschaft und Verwaltung	32	16	16
	Fachoberschule, FOS 13: Erweiterte berufliche Kenntnisse und allgemeine Hochschulreife (Berufliches Gymnasium)	Wirtschaft und Verwaltung (FOS 13)	27	15	12
	Fachschule	Wirtschaftsinformatik, Organisation	47	26	21
	Ludwig-Erhard-Berufskolleg gesamt			982	604
Anteil der Ludwig-Erhard-Berufskolleg an den Berufskollegs in städtischer Trägerschaft in %			23,96%	25,37%	22,00%

Berufskolleg	Bildungsgang	Fachklasse	Schülerinnen und Schüler		
			gesamt	davon	
				männlich	weiblich
Wilhelm-Emmanuel-von- Ketteler-Berufskolleg	Berufsfachschule 1	Fahrzeugtechnik	6	6	0
	Berufsfachschule 2	Fahrzeugtechnik	16	15	1
	Zweijährige Höhere Berufsfachschule: Erweiterte Berufliche Kenntnisse und Fachhochschulreife	Bau- und Holztechnik	79	62	17
	Fachoberschule, FOS 11/12: Erweiterte berufliche Kenntnisse und Fachhochschulreife	Agrarwirtschaft	66	49	17
	Fachoberschule, FOS 12 B: Erweiterte berufliche Kenntnisse und Fachhochschulreife	Agrarwirtschaft	22	18	4
		Bau- und Holztechnik	13	13	-
		Metalltechnik (Fahrzeugtechnik)	14	14	-
	Fachschule	Bautechnik-Hochbau	77	65	12
		Bautechnik-Tiefbau	38	30	8
	Wilhelm-Emmanuel-von-Ketteler-Berufskolleg gesamt			331	272
Anteil des Wilhelm-Emmanuel-von-Ketteler-Berufskollegs an den Berufskollegs in städtischer Trägerschaft in %			8,08%	11,42%	3,43%

4.6.2 Bildungsgänge an Berufskollegs in anderer Trägerschaft

Berufskolleg	Bildungsgang	Fachklasse	Schülerinnen und Schüler			
			gesamt	davon		
				männlich	weiblich	
Berufskolleg der Evangelischen Sozialpädagogischen Ausbildungsstätte Münster (ESPA)	Zweijährige Berufsfachschule: Berufsabschluss und Fachoberschulreife (auslaufend)	Kinderpfleger/in	51	13	38	
		Sozialassistent/in	37	14	23	
	Vierjährige Berufsfachschule: Berufsabschluss und allgemeine Hochschulreife	Erzieher/in	96	14	82	
	Fachoberschule, FOS 11/12: Erweiterte berufliche Kenntnisse und Fachhochschulreife	Sozial- und Gesundheitswesen	56	25	31	
	Fachschule	Fachschule für Sozialwesen - Sozialpädagogik	207	52	155	
		Fachschule für Sozialwesen - Heilpädagogik	17	-	17	
		Fachschule für Sozialwesen - Heilerziehungspflege	72	27	45	
	ESPA gesamt			536	145	391
	Anteil der ESPA an den Berufskollegs in privater Trägerschaft in %			32,35%	33,33%	32,00%

Berufskolleg	Bildungsgang	Fachklasse	Schülerinnen und Schüler		
			gesamt	davon	
				männlich	weiblich
Hildegardisschule - Berufskolleg des Bistums Münster -	Einjährige Berufsfachschule	Ernährung und Versorgungsmanagement	14	2	12
	Zweijährige Berufsfachschule: Berufsabschluss und Fachoberschulreife (auslaufend)	Sozialassistent/-in	97	20	77
		Zweijährige Berufsfachschule: Erweiterte Berufliche Kenntnisse und Fachhochschulreife	Wirtschaft und Verwaltung (Höhere Handelsschule)	123	39
	Dreijährige Berufsfachschule: Erweiterte berufliche Kenntnisse und allgemeine Hochschulreife	Erziehungswissenschaften	149	20	129
		Ernährung	72	15	57
	Fachoberschule, FOS 11/12: Erweiterte berufliche Kenntnisse und Fachhochschulreife	Ernährung und Hauswirtschaft	41	4	37
		Sozial- und Gesundheitswesen	145	17	128
	Fachschule	Fachschule für Sozialwesen - Sozialpädagogik	144	10	134
		Fachschule für Sozialwesen - Heilerziehungspflege	66	10	56
	Hildegardisschule gesamt			851	137
Anteil der Hildegardisschule an den Berufskollegs in privater Trägerschaft in %			51,36%	31,49%	58,43%

Berufskolleg	Bildungsgang	Fachklasse	Schülerinnen und Schüler		
			gesamt	davon	
				männlich	weiblich
Timmermeister-Berufskolleg GmbH	Dreijährige Berufsfachschule: Berufsabschluss und Fachhochschulreife	Gymnastiklehrer/in	156	50	106
	Anteil der Timmermeister-Berufskolleg GmbH an den Berufskollegs in privater Trägerschaft in %		9,41%	11,49%	8,67%

Berufskolleg	Bildungsgang	Fachklasse	Schülerinnen und Schüler		
			gesamt	davon	
				männlich	weiblich
Berufskolleg der Landwirtschaftskammer, Fachschule für Agrarwirtschaft	Fachschule	Fachrichtung Landwirtschaft	114	103	11
	Anteil des Berufskollegs der Landwirtschaftskammer an den Berufskollegs in anderer Trägerschaft in %		6,88%	23,68%	0,90%