


# Schulstatistik 2018/2019



## **Impressum**

Herausgeberin:	Stadt Münster Amt für Schule und Weiterbildung 48127 Münster
Redaktion, Grafiken, Tabellen:	Ute Meyering Jana Averbeck (Berufskollegs)
Kartographie:	Vermessungs- und Katasteramt, Frank Oppermann
Fotos:	Christian Ludwig, Ute Meyering Finn, Franka, Frida, Greta, Josefine, Tobia, Cimperly-Jean, Kristian, Leonard, Merle, Nika, Sarah, Zoe
Kontakt:	Telefon: 02 51/4 92-40 56 E-Mail: meyering@stadt-muenster.de
Druck: Auflage:	Stadt Münster, Expedition und Druck 350
Internet:	<a href="http://www.stadt-muenster.de/de/schulamtservice/schulstatistik.html">http://www.stadt-muenster.de/de/schulamtservice/schulstatistik.html</a>

Dezember 2018

# **Amtliche Schuldaten 2018 / 2019**

## Inhaltsverzeichnis

	Seite
<b>0. Schulformübergreifende Informationen</b>	
0.1 Definitionen der Schulformen und Bildungsgänge.....	4
0.2 Schüler/innen und Studierende an den Schulen in der Stadt Münster.....	8
<b>1. Allgemein bildende Schulen</b>	
<b>1.1 Entwicklung insgesamt</b>	
1.1.1 Entwicklung der Schüler/innenzahl seit 2008/2009 - tabellarische Darstellung.....	10
1.1.2 Entwicklung der Schüler/innenzahl seit 2008/2009 - grafische Darstellung.....	11
<b>1.2 Grundschulen.....</b>	<b>13</b>
1.2.1 Städtische Grundschulen	
1.2.1.1 Schüler/innen- und Klassenzahlen .....	15
1.2.1.2 Anmeldungen, Aufnahmen, Klassenbildung.....	19
1.2.1.3 Betreuungsangebote in der Primarstufe (städtische Grund- und Förderschulen).....	21
1.2.2 Grundschulen in anderer Trägerschaft	
1.2.2.1 Schüler/innen- und Klassenzahlen.....	27
<b>1.3 Förderschulen.....</b>	<b>29</b>
1.3.1 Städtische Förderschulen - Schüler/innen- und Klassenzahlen.....	32
1.3.2 Förderschulen in anderer Trägerschaft - Schüler/innen- und Klassenzahlen.....	33
1.3.3 Weitere Orte der sonderpädagogischen Förderung an Schulen in städtischer Trägerschaft.....	35
<b>1.4 Schule für Kranke.....</b>	<b>39</b>
1.4.1 Schüler/innen- und Klassenzahlen.....	41
<b>1.5 PRIMUS-Schule.....</b>	<b>43</b>
1.5.1 Schüler/innen- und Klassenzahlen.....	45
1.5.2 Anmeldungen, Aufnahmen und Klassenbildung.....	45
<b>1.6 Hauptschulen.....</b>	<b>47</b>
1.6.1 Schüler/innen- und Klassenzahlen.....	49
1.6.2 Anmeldungen, Aufnahmen und Klassenbildung.....	51
<b>1.7 Realschulen.....</b>	<b>49</b>
1.7.1 Schüler/innen- und Klassenzahlen.....	55
1.7.2 Anmeldungen, Aufnahmen und Klassenbildung.....	57
<b>1.8 Sekundarschule.....</b>	<b>59</b>
1.8.1 Schüler/innen- und Klassenzahlen.....	61
1.8.2 Anmeldungen, Aufnahmen und Klassenbildung.....	61
<b>1.9 Gymnasien.....</b>	<b>63</b>
1.9.1 Städtische Gymnasien - Schüler/innen- und Klassenzahlen.....	66
1.9.2 Bischöfliche Gymnasien - Schüler/innen- und Klassenzahlen.....	64
1.9.3 Städtische Gymnasien - Anmeldungen, Aufnahmen und Klassenbildung.....	71

<b>1.10</b>	<b>Gesamtschulen in städtischer und anderer Trägerschaft.....</b>	<b>73</b>
1.10.1	Schüler/innen- und Klassenzahlen.....	75
1.10.2	Städtische Gesamtschulen - Anmeldungen, Aufnahmen und Klassenbildung.....	77
<b>1.11</b>	<b>Freie Waldorfschule Münster e. V.....</b>	<b>79</b>
1.11.1	Schüler/innen- und Klassenzahlen.....	77
<b>1.12</b>	<b>Aktuelle Bildungsbeteiligung</b>	
1.12.1	Aktuelle Bildungsbeteiligung in der Sekundarstufe I, tabellarische Darstellung.....	84
1.12.2	Aktuelle Bildungsbeteiligung in der Sekundarstufe I, grafische Darstellung.....	85
<b>1.13</b>	<b>Entwicklung der Schülerzahlen des im Schuljahr 2013/2014 begonnenen 5. Jahrgangs.....</b>	<b>86</b>
<b>2.</b>	<b>Weiterbildungskollegs.....</b>	<b>87</b>
2.1	Städtisches Weiterbildungskolleg - Anzahl der Studierenden.....	89
2.2	Bischöfliches Weiterbildungskolleg - Anzahl der Studierenden.....	90
2.3	Entwicklung der Studierendenzahl seit 2008/2009 - tabellarische Darstellung.....	92
2.4	Entwicklung der Studierendenzahl seit 2008/2009 - grafische Darstellung.....	93
<b>3.</b>	<b>Schule des Gesundheitswesens</b>	
	<b>Städtische Berufsfachschule für pharmazeutisch-technische Assistenten/innen der Stadt Münster (PTA-Berufsfachschule).....</b>	<b>95</b>
3.1	Schüler/innen- und Klassenzahlen.....	97
<b>4.</b>	<b>Berufskollegs.....</b>	<b>99</b>
4.1	Städtische Berufskollegs - Schüler/innen- und Klassenzahlen.....	102
4.2	Berufskollegs in anderer Trägerschaft - Schüler/innen- und Klassenzahlen.....	103
4.3	Entwicklung der Schüler/innenzahl seit 2008/2009 - tabellarische Darstellung.....	106
4.4	Entwicklung der Schüler/innenzahl seit 2008/2009 - grafische Darstellung.....	107
<b>4.5</b>	<b>Berufsschulen nach Berufsfeldern</b>	
4.5.1	Berufsschulen in städtischer Trägerschaft.....	108
4.5.2	Berufsschulen in anderer Trägerschaft.....	109
<b>4.6</b>	<b>Bildungsgänge an Berufskollegs</b>	
4.6.1	Bildungsgänge an Berufskollegs in städtischer Trägerschaft.....	110
4.6.2	Bildungsgänge an Berufskollegs in anderer Trägerschaft.....	114

## 0.1 Definitionen der Schulformen und Bildungsgänge<sup>1)</sup>

### Grundschule<sup>1)</sup>

Die Grundschule vermittelt die allgemeinen Grundlagen für die weitere Bildung; sie umfasst die maximal dreijährige Schuleingangsphase bei jahrgangsübergreifender als auch jahrgangsbezogener Unterrichtsorganisation sowie die Jahrgangsstufen 3 und 4.

### Schulversuch Primus

Die PRIMUS-Schule - Zusammenschluss der PRIMarstufe Und der Sekundarstufe - wurde zum Schuljahr 2013/14 (in Münster 2014/2015) eingeführt und stellt einen Schulversuch zum längeren gemeinsamen Lernen dar. Es handelt sich um eine Schule eigener Schulform der Primarstufe und der Sekundarstufe I. Der Schulversuch umfasst somit die Jahrgänge 1 bis 10. Die Schule wird im gebundenen Ganzttag geführt. Der Unterricht wird in allen Klassen ohne äußere Leistungsdifferenzierung integriert in heterogen zusammengesetzten Lerngruppen erteilt. Besonderes Augenmerk gilt dabei der individuellen Förderung der Schülerinnen und Schüler.<sup>1)</sup>

Kooperationspartner der PRIMUS-Schule für die Sekundarstufe II sind das Anne-Frank-Berufskolleg und das Geschwister-Scholl-Gymnasium.

### Förderschule<sup>1)</sup>

Die Förderschule ist eine Spezialechule für Kinder und Jugendliche mit sonderpädagogischem Unterstützungsbedarf, die am Unterricht einer anderen Schule nicht teilnehmen oder durch diese nicht hinreichend gefördert werden können. Das Förderschulwesen gliedert sich nach den Förderschwerpunkten Lernen, Sprache, emotionale und soziale Entwicklung, Hören und Kommunikation, Sehen, geistige Entwicklung, körperliche und motorische Entwicklung.

Alle Förderschulen – außer jenen mit Förderschwerpunkten Lernen oder geistige Entwicklung – arbeiten in den Bildungsbereichen der anderen Schulen (Grund-, Haupt-, Realschule usw.) und führen grundsätzlich zu den gleichen Abschlüssen.

Die Schule mit Förderschwerpunkt Lernen führt zum „Abschluss des Bildungsgangs im Förderschwerpunkt Lernen“; es kann dort aber auch ein dem Hauptschulabschluss (nach Klasse 9) gleichwertiger Abschluss erworben werden.

### Schulischer Lernort

Für Schülerinnen und Schüler mit einem besonders ausgeprägten, umfassenden Bedarf an sonderpädagogischer Unterstützung im Förderschwerpunkt Emotionale und soziale Entwicklung können öffentliche und freie Schulträger in gesetzlich festgelegten Fällen mit Genehmigung der oberen Schulaufsichtsbehörde einen schulischen Lernort einrichten. Dieser kann als Teil einer allgemeinen Schule oder als Förderschule geführt werden. Darin werden Schülerinnen und Schüler befristet mit dem Ziel unterrichtet und erzogen, sie in Abstimmung mit ihrer Schule auf die baldige Rückkehr vorzubereiten. Die Kinder und Jugendlichen bleiben Schülerinnen und Schüler der allgemeinen Schule (§ 132 Absatz 3 Schulgesetz NRW).

<sup>1)</sup> Quelle: Information und Technik Nordrhein-Westfalen (IT. NRW)

<sup>2)</sup> Quelle: Ministerium für Schule und Weiterbildung des Landes Nordrhein-Westfalen

### **Schule für Kranke<sup>1)</sup>**

Die Schule für Kranke unterrichtet Kinder und Jugendliche aller Schulformen, die in einem Schulverhältnis stehen und in der Behandlung von Krankenhäusern und medizinisch-therapeutisch vergleichbaren Einrichtungen stehen. Schülerinnen und Schüler der Schule für Kranke sind vorrangig langfristig Erkrankte, die für einen ärztlich prognostizierten Zeitraum von mindestens vier Wochen nicht am Unterricht ihrer Schule teilnehmen können. Das Schulverhältnis zur Stammschule bleibt dabei bestehen. Ein Schulwechsel findet nicht statt.

### **Hauptschule<sup>1)</sup>**

Die Hauptschule umfasst die Jahrgänge 5 bis 10 und bietet alle Abschlüsse der Sekundarstufe I an:

- Hauptschulabschluss nach Klasse 9 (mit oder ohne Qualifikationsvermerk),
- Hauptschulabschluss nach Klasse 10 sowie
- Mittlerer Schulabschluss – Fachoberschulreife (mit oder ohne Qualifikationsvermerk).

### **Realschule<sup>1)</sup>**

Die Realschule umfasst die Jahrgänge 5 bis 10. Schulformspezifisch ist der Mittlere Schulabschluss – Fachoberschulreife (mit oder ohne Qualifikationsvermerk); daneben werden aber auch alle anderen Abschlüsse der Sekundarstufe I vergeben.

### **Gesamtschule<sup>1)</sup>**

Die Gesamtschule integriert die Bildungsgänge der Hauptschule, der Realschule und des Gymnasiums zu einem umfassenden Gesamtangebot. Sie umfasst die Jahrgänge 5 bis 13 (5 bis 10, EF, Q1, Q2), wobei die Sekundarstufe II (Jahrgänge EF bis Q2) als gymnasiale Oberstufe geführt wird. Die Friedensschule in Münster bietet auch eine verkürzte Schulzeit (12 Jahrgänge) nach gymnasialem Modell an. Es können alle allgemeinbildenden Abschlüsse der Sekundarstufe I und II erworben werden.

### **Sekundarschule<sup>2)</sup>**

Die Sekundarschule umfasst als eine Schule der Sekundarstufe I die Klassen 5 bis 10 und ist eine Ganztagschule. Die Schule ist integriert organisiert, das heißt, in den Jahrgängen 5 und 6 wird unter besonderer Berücksichtigung der individuellen Förderung gemeinsam gelernt. Ab dem 7. Jahrgang kann der Unterricht in verschiedenen Fächern differenziert nach Leistungs- und Neigungsprofilen erfolgen (teilintegriert). In der Sekundarschule können alle Abschlüsse der Sekundarstufe I erreicht werden. Die Sekundarschule gewährleistet auch gymnasiale Standards. Sie bereitet die Schülerinnen und Schüler darauf vor, ihren Bildungsweg in der gymnasialen Oberstufe, an einem Berufskolleg oder in der Berufsausbildung fortzusetzen. Die Möglichkeit zum Erwerb der allgemeinen Hochschulreife stellt die Sekundarschule über verbindliche Kooperationen mit dem Freiherr-vom-Stein-Gymnasium und dem Ludwig-Erhard-Berufskolleg sicher.

### **Gymnasium<sup>1)</sup>**

Das Gymnasium umfasst die Jahrgänge 5 bis 12 bzw. 13. Schulformspezifischer Abschluss ist die (allgemeine) Hochschulreife (Abitur); daneben werden aber auch sämtliche Abschlüsse der Sekundarstufe I sowie die Fachhochschulreife (schulischer Teil) vergeben.

<sup>1)</sup> Quelle: Information und Technik Nordrhein-Westfalen (IT. NRW)

<sup>2)</sup> Quelle: Ministerium für Schule und Weiterbildung des Landes Nordrhein-Westfalen

### **Freie Waldorfschule<sup>1)</sup>**

Die Freie Waldorfschule ist eine private (Ersatz-)Schule, deren Bildungsangebot alle Bildungsstufen (Primarstufe, Sekundarstufe I, Sekundarstufe II), also die Jahrgänge 1 bis 13 umfasst. *Die eigentliche Waldorfschulzeit endet mit dem Waldorf-Abschluss nach dem 12. Jahrgang. Die Anerkennung als Haupt- bzw. Realschulabschluss kann bei der Bezirksregierung beantragt werden. Im 13. Jahrgang bereitet die Waldorfschule die Schülerinnen und Schüler auf das Abitur vor.*

### **Montessori-Schule**

2006 nahm die Montessori-Schule in Münster ihren Betrieb auf. Getragen wird die Schule von einem Verein, anerkannt ist sie als so genannte Ersatzschule. An der Montessori-Schule werden die Kinder in altersgemischten Gruppen und integrativ unterrichtet. Das heißt, Kinder mit und ohne Unterstützungsbedarf, besonderen Begabungen und unterschiedlichen Alters lernen gemeinsam. Zudem sieht das Schulkonzept vor, dass die Kinder einen erheblichen Teil des Schulalltags in Freiarbeit selbst gestalten. Die Montessori-Schule ist eine Ganztagschule, Eltern zahlen einkommensabhängig Schulgeld.

### **Zweiter Bildungsweg - Weiterbildungskolleg<sup>1)</sup>**

Das Weiterbildungskolleg ist eine Einrichtung des sog. zweiten Bildungsweges in Voll- oder Teilzeitform. Seit dem Schuljahr 2001/2002 besteht das Weiterbildungskolleg mit den möglichen Bildungsgängen "Abendrealschule", "Abendgymnasium" sowie "Kolleg". Der Besuch des Weiterbildungskollegs fällt nicht mehr unter die allgemeine Schulpflicht.

### **Berufliche Schulen**

#### **Schule des Gesundheitswesens<sup>1)</sup>**

Schulen des Gesundheitswesens sind Ausbildungsstätten für Heilhilfs- bzw. Pflegeberufe, die in der Regel einen staatlich anerkannten Abschluss vermitteln.

#### **Berufskolleg**

Das Berufskolleg umfasst die Bildungsgänge der ehemaligen Schulformen Berufsschule, Berufsfachschule, Fachoberschule, Fachschule und des beruflichen Gymnasiums.

#### **Berufsschule**

#### **Ausbildungsvorbereitung<sup>2)</sup>**

Die Schülerinnen und Schüler werden bei ihrer beruflichen Orientierung unterstützt und erwerben berufliche Kenntnisse, Fähigkeiten und Fertigkeiten, die auf eine betriebliche Ausbildung oder die unmittelbare Erwerbstätigkeit vorbereiten. In der einjährigen Ausbildungsvorbereitung können sie ihre Chancen auf dem Ausbildungsmarkt oder dem Arbeitsmarkt verbessern. Darüber hinaus ist der Erwerb eines dem Hauptschulabschluss gleichwertigen Abschlusses möglich.

<sup>1)</sup> Quelle: Information und Technik Nordrhein-Westfalen (IT. NRW)

<sup>2)</sup> Quelle: Ministerium für Schule und Weiterbildung des Landes Nordrhein-Westfalen



### **Ausbildung in Betrieb und Berufsschule – Das duale System<sup>2)</sup>**

In den Fachklassen für die einzelnen Ausbildungsberufe wird der schulische Teil einer Berufsausbildung nach dem Berufsbildungsgesetz oder der Handwerksordnung vermittelt. Dies geschieht in enger Abstimmung mit den regionalen Betrieben der jeweiligen Branchen.

### **Bildungsgänge an Berufskollegs**

#### **Berufsfachschule<sup>2)</sup>**

Die Schülerinnen und Schüler setzen beruflich orientierte Schwerpunkte und erwerben den Hauptschulabschluss nach Klasse 10, den mittleren Schulabschluss (Fachoberschulreife), den schulischen Teil der Fachhochschulreife oder die Fachhochschulreife.

In vielen Bildungsgängen ist der gleichzeitige Erwerb eines Berufsabschlusses möglich. Zusätzlich werden auch verkürzte Bildungsgänge für Hochschulzugangsberechtigte angeboten, in denen die Schülerinnen und Schüler einen Berufsabschluss erwerben.

#### **Fachoberschule<sup>2)</sup>**

Die Schülerinnen und Schüler erwerben erste berufliche Erfahrungen und die Fachhochschulreife. Wer eine abgeschlossene Berufsausbildung hat, kann sich weiterqualifizieren und die Fachhochschulreife oder die allgemeine Hochschulreife erwerben.

#### **Fachschule<sup>2)</sup>**

Arbeitnehmerinnen und Arbeitnehmer, die bereits im Berufsleben stehen, können sich in der Fachschule beruflich weiterbilden und sich für die Übernahme erweiterter Verantwortung und einer Führungstätigkeit qualifizieren. Zusätzlich kann auf Wunsch mit der Fachhochschulreife eine Studienberechtigung erworben werden.

#### **Berufliches Gymnasium<sup>2)</sup>**

Die Schülerinnen und Schüler können beruflich orientierte Schwerpunkte setzen und erwerben einen Berufsabschluss und das Abitur oder berufliche Qualifikationen und das Abitur.

<sup>1)</sup> Quelle: Information und Technik Nordrhein-Westfalen (IT. NRW)

<sup>2)</sup> Quelle: Ministerium für Schule und Weiterbildung des Landes Nordrhein-Westfalen

**0.2 Schüler/innen und Studierende an den Schulen in der Stadt Münster**

Lfd. Nr.	Schulform	Städtische Schulen		Schulen des LWL (ohne GU)		Bischöfliche Schulen		Schulen in anderer Trägerschaft		Gesamt	
		Schulen	Schüler/innen	Schulen	Schüler/innen	Schulen	Schüler/innen	Schulen	Schüler/innen	Schulen	Schüler/innen
		Anzahl									
1	2	3	4	5	6	7	8	9	10	11	12
1.	<b>Grundschulen gesamt</b>	<b>44</b>	<b>9.940</b>	-	-	-	-	<b>1</b>	<b>95</b>	<b>45</b>	<b>10.035</b>
1.1	davon in städt. Trägerschaft	44	9.940	-	-	-	-	-	-	44	9.940
1.2	davon Montessori-Schule Münster e. V. (s. auch Ziffer 9)	-	-	-	-	-	-	1	95	1	95
2.	Förderschulen	5	312	4	963	1	186	-	-	10	1.461
3.	Schule für Kranke	1	172	-	-	-	-	-	-	1	172
4.	PRIMUS-Schule	1	478	-	-	-	-	-	-	1	478
5.	Hauptschulen	5	1.144	-	-	-	-	-	-	5	1.144
6.	Realschulen	7	3.290	-	-	-	-	-	-	7	3.290
7.	Sekundarschule	1	441	-	-	-	-	-	-	1	441
8.	<b>Gymnasien gesamt</b>		<b>9.055</b>	-	-		<b>2.661</b>	-	-		<b>11.716</b>
8.1	davon Gymnasien S I	11	5.550	-	-	3	1.651	-	-	14	7.201
8.2	davon Gymnasien S II		3.505	-	-		1.010	-	-		4.515
9.	<b>Gesamtschulen gesamt<sup>1)</sup></b>		<b>1.114</b>	-	-		<b>1.462</b>		<b>164</b>		<b>2.740</b>
9.1	davon Gesamtschulen S I	2	1.032	-	-	1	1.055	1	164	4	2.251
9.2	davon Gesamtschulen S II		82	-	-		407		-		489
10.	<b>Freie Waldorfschule MS e.V. gesamt</b>	-	-	-	-	-	-		<b>408</b>		<b>408</b>
10.1	Primarstufe	-	-	-	-	-	-	1	143	1	143
10.2	Sekundarstufe I	-	-	-	-	-	-		192		192
10.3	Sekundarstufe II	-	-	-	-	-	-		73		73
11.	<b>Berufskollegs gesamt<sup>2)</sup></b>		<b>16.852</b>	-	-		<b>847</b>		<b>1.040</b>		<b>18.739</b>
11.1	davon Bildungsgänge der Berufsschule	6	12.571	-	-	1	-	3	752	10	13.323
11.2	davon andere berufsbezogene Bildungsgänge		4.281	-	-		847		288		5.416
12.	Weiterbildungskollegs	1	652	-	-	1	374	-	-	2	1.026
13.	Städt. Berufsfachschule für pharmaz.-techn. Assist. der Stadt MS (PTA-Berufsf.-Sch.)	1	75	-	-	-	-	-	-	1	75
14.	<b>Insgesamt</b>	<b>85</b>	<b>43.525</b>	<b>4</b>	<b>963</b>	<b>7</b>	<b>5.530</b>	<b>7</b>	<b>1.802</b>	<b>103</b>	<b>51.820</b>

<sup>1)</sup> Gesamtschule in anderer Trägerschaft:  
- Montessori-Schule Münster e. V.

<sup>2)</sup> Berufskollegs in anderer Trägerschaft:  
- Timmermeister-Berufskolleg GmbH  
- Genossenschaftliches Berufskolleg Westfalen  
- Berufskolleg der Landwirtschaftskammer, Fachschule für Agrarwirtschaft (Landwirtschaft)



## 1. Allgemein bildende Schulen

## 1.1 Entwicklung insgesamt

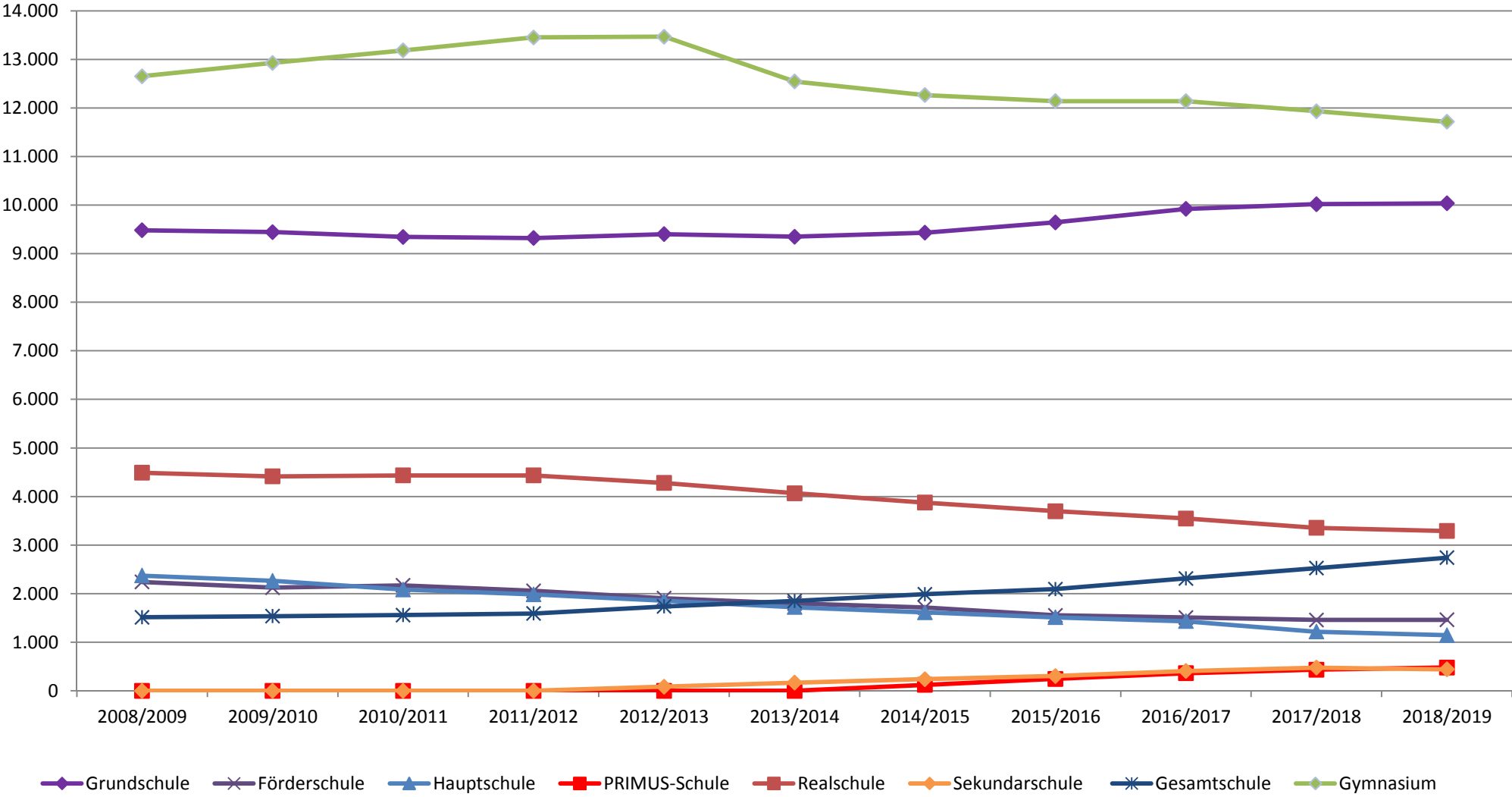
## 1.1.1 Entwicklung der Schüler/innenzahl seit 2008/2009

Schuljahr	Schülerinnen und Schüler an allgemein bildenden Schulen											
	Schüler/ innen gesamt	davon										
		Grund- schule incl. Primarstufe Montessori- Schule Münster e. V.	PRIMUS- Schule	Förderschule <sup>1)</sup>				Haupt- schule	Real- schule	Sekundar- schule	Gym- nasium	Gesamt- schule <sup>2)</sup>
				Gesamt	darunter							
		für Lernbe- hinderte	Sonstige									
1	2	3	4	5	6	7	8	9	10	11	12	
2008/2009	<b>32.748</b>	9.481	-	2.241	765	1.276	2.369	4.490	-	12.653	1.514	
2009/2010	<b>32.709</b>	9.444	-	2.123	672	1.292	2.264	4.415	-	12.927	1.536	
2010/2011	<b>32.773</b>	9.343	-	2.171	646	1.285	2.082	4.433	-	13.185	1.559	
2011/2012	<b>32.836</b>	9.321	-	2.058	606	1.212	1.982	4.433	-	13.451	1.591	
2012/2013	<b>32.723</b>	9.401	-	1.905	415	1.250	1.853	4.279	83	13.466	1.736	
2013/2014	<b>31.496</b>	9.350	-	1.798	459	1.339	1.720	4.067	167	12.546	1.848	
2014/2015	<b>31.244</b>	9.431	121	1.712	389	1.323	1.614	3.875	239	12.264	1.988	
2015/2016	<b>31.191</b>	9.645	245	1.554	304	1.250	1.510	3.698	304	12.141	2.094	
2016/2017	<b>31.629</b>	9.922	361	1.509	249	1.260	1.431	3.548	406	12.140	2.312	
2017/2018	<b>31.414</b>	10.018	434	1.458	201	1.257	1.217	3.355	476	11.932	2.524	
2018/2019	<b>31.305</b>	10.035	478	1.461	184	1.277	1.144	3.290	441	11.716	2.740	

<sup>1)</sup>incl. Hausfrüherziehung/-förderung, Ambulante Maßnahmen in Kindergärten, Förderschulkindergarten

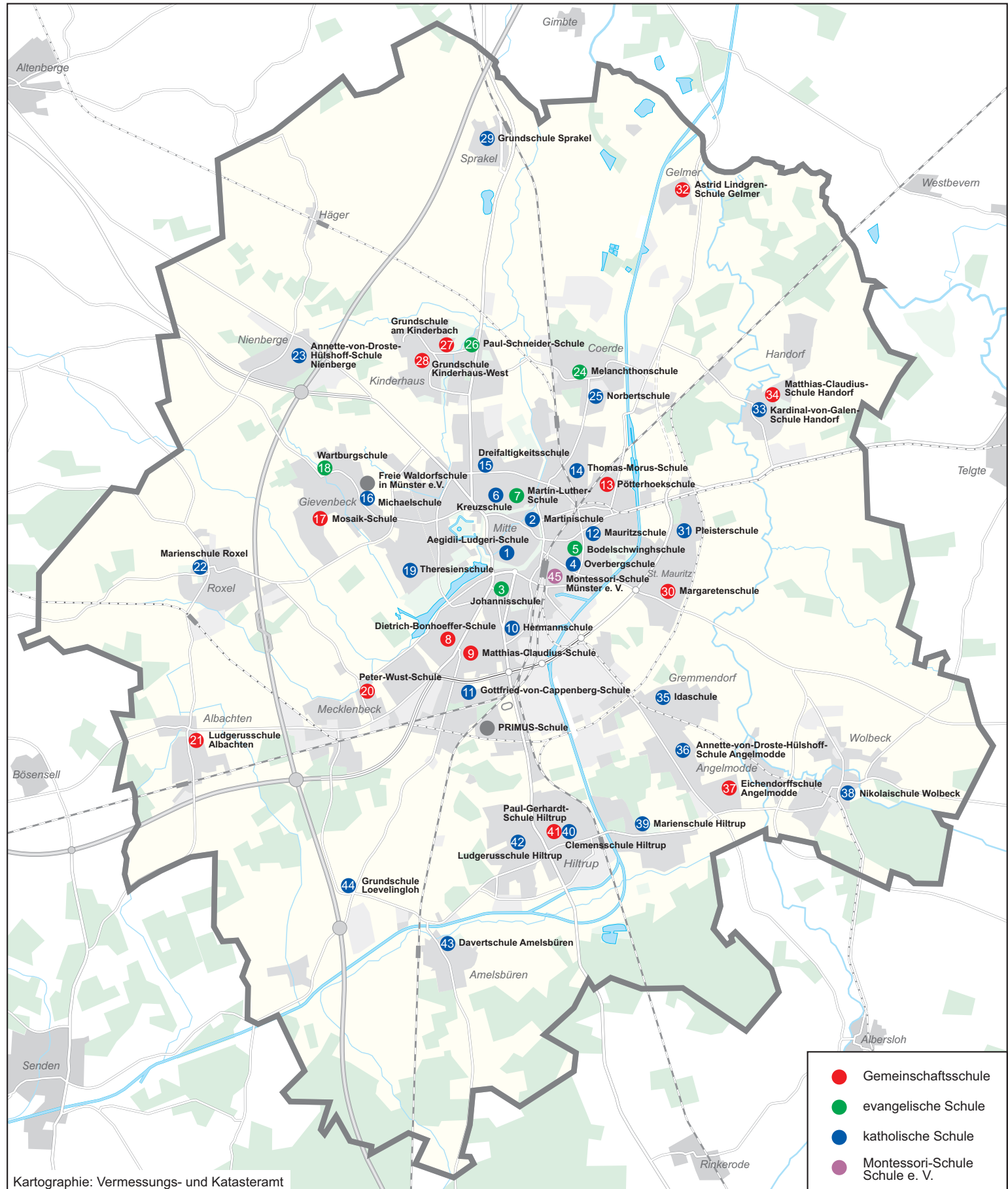
<sup>2)</sup>ab 2009/2010 incl. Sekundarstufe I der Montessori-Schule Münster e. V. (analog IT.NRW)

### 1.1.2 Entwicklung der Schüler/innenzahl an allgemein bildenden Schulen seit 2008/2009





## 1.2 Grundschulen - Standorte in der Stadt Münster im Schuljahr 2018/2019



Kartographie: Vermessungs- und Katasteramt





1.2.1 Städtische Grundschulen

1.2.1.1 Schüler/innen- und Klassenzahlen im Schuljahr 2018/2019

1	2	3	4	5	1. Jahrgang			2. Jahrgang			3. Jahrgang			4. Jahrgang			Schülerinnen und Schüler				22
					Sch.	w.	Kl. <sup>1)</sup>	Sch.	w.	Kl. <sup>1)</sup>	Sch.	w.	Kl. <sup>1)</sup>	Sch.	w.	Kl. <sup>1)</sup>	gesamt		darunter Ausländer		
																	Sch.	w.	Sch.	w.	
11	Aegidii	1 / 1	Aegidii-Ludgeri-Schule Es wurde eine jg.-übergr. Montessori-Klasse mit 24 Schüler/innen gebildet.	RK	24	15	1,25	39	17	1,25	34	13	1,25	27	17	1,25	124	62	5	4	5
15	Martini	2 / 2	Martinischeule	RK	28	16	1	56	24	2	46	25	2	49	32	2	179	97	23	13	7
<b>Gesamt Stadtbezirk Mitte, Teilbereich Altstadt</b>					<b>52</b>	<b>31</b>	<b>2,25</b>	<b>95</b>	<b>41</b>	<b>3,25</b>	<b>80</b>	<b>38</b>	<b>3,25</b>	<b>76</b>	<b>49</b>	<b>3,25</b>	<b>303</b>	<b>159</b>	<b>28</b>	<b>17</b>	<b>12</b>
22	Josef	3 / 1	Johannisschule	EV	44	21	2	57	29	2	43	26	2	53	26	2	197	102	20	9	8
24	Hansaplatz	4 / 2	Overbergschule jg.-übergr. Unterricht JG 1 u. 2, 3 u. 4	RK	32	17	1,5	37	18	1,5	30	16	1,5	37	18	1,5	136	69	43	21	6
25	Mauritz-West	5 / 3	Bodelschwingschule	EV	54	32	2	55	28	2	55	34	2	56	28	2	220	122	3	1	8
27	Kreuz	6 / 4	Kreuzschule	RK	49	27	2	54	30	2	55	26	2	57	24	2	215	107	13	8	8
27	Kreuz	7 / 5	Martin-Luther-Schule	EV	41	27	2	29	11	1	50	33	2	56	24	2	176	95	21	7	7
<b>Gesamt Stadtbezirk Mitte, Teilber. Innenstadttring</b>					<b>220</b>	<b>124</b>	<b>9,5</b>	<b>232</b>	<b>116</b>	<b>8,5</b>	<b>233</b>	<b>135</b>	<b>9,5</b>	<b>259</b>	<b>120</b>	<b>9,5</b>	<b>944</b>	<b>495</b>	<b>100</b>	<b>46</b>	<b>37</b>
31	Aaseestadt	8 / 1	Dietrich-Bonhoeffer-Schule	GM	57	31	2	48	21	2	43	24	2	40	20	2	188	96	17	9	8
32	Geist	9 / 2	Matthias-Claudius-Schule	GM	55	31	2	54	23	2	50	21	2	64	30	3	223	105	38	15	9
33	Schützenhof	10 / 3	Hermannschule	RK	33	17	2	41	18	2	33	14	2	45	21	2	152	70	26	9	8
34	Düesberg	11 / 4	Gottfried-von-Cappenberg-Schule	RK	64	30	3	63	38	3	69	33	3	58	29	2	254	130	39	21	11
<b>Gesamt Stadtbezirk Mitte, Teilbereich Süd</b>					<b>209</b>	<b>109</b>	<b>9</b>	<b>206</b>	<b>100</b>	<b>9</b>	<b>195</b>	<b>92</b>	<b>9</b>	<b>207</b>	<b>100</b>	<b>9</b>	<b>817</b>	<b>401</b>	<b>120</b>	<b>54</b>	<b>36</b>

<sup>1)</sup>Aufgrund des jahrgangsübergreifenden Unterrichts ist die Zuordnung der Klassen anhand der vorliegenden Daten zu einem bestimmten Jahrgang nicht immer möglich. Es handelt sich daher teilweise um rechnerische Werte.

## 1.2.1 Städtische Grundschulen

## 1.2.1.1 Schüler/innen- und Klassenzahlen im Schuljahr 2018/2019

1	2	3	4	5	1. Jahrgang			2. Jahrgang			3. Jahrgang			4. Jahrgang			Schülerinnen und Schüler				22
					Sch.	w.	Kl. <sup>1)</sup>	Sch.	w.	Kl. <sup>1)</sup>	Sch.	w.	Kl. <sup>1)</sup>	Sch.	w.	Kl. <sup>1)</sup>	gesamt		darunter Ausländer		
																	Sch.	w.	Sch.	w.	
45	Mauritz-Mitte	12 / 1	Mauritzschule	RK	42	25	2	52	27	2	50	30	2	56	28	2	200	110	17	8	8
45	Mauritz-Mitte	13 / 2	Pötterhoekschule	GM	44	24	2	56	24	2	25	8	1	41	21	2	166	77	18	7	7
46	Rumphorst	14 / 3	Thomas-Morus-Schule	RK	62	27	3	84	39	3	72	37	3	63	29	3	281	132	43	19	12
47	Uppenberg	15 / 4	Dreifaltigkeitsschule jg.-übergr. Unterricht JG 1 u. 2	RK	65	25	3	88	39	3	64	30	3	74	42	3	291	136	43	25	12
<b>Gesamt Stadtbezirk Mitte, Teilbereich Nordost</b>					<b>213</b>	<b>101</b>	<b>10</b>	<b>280</b>	<b>129</b>	<b>10</b>	<b>211</b>	<b>105</b>	<b>9</b>	<b>234</b>	<b>120</b>	<b>10</b>	<b>938</b>	<b>455</b>	<b>121</b>	<b>59</b>	<b>39</b>
<b>Gesamt Stadtbezirk Mitte</b>					<b>694</b>	<b>365</b>	<b>30,75</b>	<b>813</b>	<b>386</b>	<b>30,75</b>	<b>719</b>	<b>370</b>	<b>30,75</b>	<b>776</b>	<b>389</b>	<b>31,75</b>	<b>3.002</b>	<b>1.510</b>	<b>369</b>	<b>176</b>	<b>124</b>
51	Gievenbeck	16 / 1	Michaelschule	RK	62	28	3	70	29	3	72	38	3	64	35	3	268	130	67	34	12
51	Gievenbeck	17 / 2	Mosaik-Schule	GM	72	31	3	82	40	3	79	35	3	77	31	3	310	137	23	10	12
51	Gievenbeck	18 / 3	Wartburgschule jg.-übergr. Unterricht JG 1 u. 2 / 3 u. 4	EV	83	45	4	114	62	4	81	49	4	107	51	4	385	207	42	25	16
52	Sentrup	19 / 4	Theresienschule	RK	48	28	2	36	13	2	45	22	2	54	31	2	183	94	17	11	8
54	Mecklenbeck	20 / 5	Peter-Wust-Schule	GM	46	21	2	58	28	2	50	19	2	39	20	2	193	88	25	11	8
56	Albachten	21 / 6	Ludgerusschule Albachten	GM	70	32	3	103	57	4	62	32	3	77	35	3	312	156	27	17	13
57	Roxel	22 / 7	Marienschule Roxel	RK	88	34	4	118	49	5	98	52	4	111	42	4	415	177	55	24	17
58	Nienberge	23 / 8	Annette-von-Droste-Hülshoff- Schule Nienberge	RK	52	30	2	47	21	2	57	32	2	48	23	2	204	106	17	6	8
<b>Gesamt Stadtbezirk West</b>					<b>521</b>	<b>249</b>	<b>23</b>	<b>628</b>	<b>299</b>	<b>25</b>	<b>544</b>	<b>279</b>	<b>23</b>	<b>577</b>	<b>268</b>	<b>23</b>	<b>2.270</b>	<b>1.095</b>	<b>273</b>	<b>138</b>	<b>94</b>

<sup>1)</sup>Aufgrund des jahrgangsübergreifenden Unterrichts ist die Zuordnung der Klassen anhand der vorliegenden Daten zu einem bestimmten Jahrgang nicht immer möglich. Es handelt sich daher teilweise um rechnerische Werte.

1.2.1 Städtische Grundschulen

1.2.1.1 Schüler/innen- und Klassenzahlen im Schuljahr 2018/2019

1	2	3	4	5	1. Jahrgang			2. Jahrgang			3. Jahrgang			4. Jahrgang			Schülerinnen und Schüler				22
					Sch.	w.	Kl. <sup>1)</sup>	Sch.	w.	Kl. <sup>1)</sup>	Sch.	w.	Kl. <sup>1)</sup>	Sch.	w.	Kl. <sup>1)</sup>	gesamt		darunter Ausländer		
																	Sch.	w.	Sch.	w.	
61	Coerde	24 / 1	Melanchthonschule jg.-übergr. Unterricht JG 1 u. 2	EV	46	22	2,5	59	29	2,5	58	24	3	36	20	2	199	95	86	38	10
61	Coerde	25 / 2	Norbertschule jg.-übergr. Unterricht JG 1 u. 2	RK	66	36	3,5	103	46	3,5	61	31	3	71	29	3	301	142	78	36	13
62	Kinderhaus-Ost	26 / 3	Paul-Schneider-Schule	EV	70	36	3	68	32	3	62	26	3	66	33	3	266	127	35	16	12
63	Kinderhaus-West	27 / 4	Grundschule am Kinderbach	GM	48	26	2	60	25	2	40	24	2	43	27	2	191	102	39	19	8
63	Kinderhaus-West	28 / 5	Grundschule Kinderhaus-West jg.-übergr. Unterricht JG 1 u. 2	GM	49	25	3	83	36	3	57	28	2	46	27	2	235	116	90	44	10
68	Sprakel	29 / 6	Grundschule Sprakel jg.-übergr. Unterricht JG 1 u. 2	RK	34	14	1,5	45	22	1,5	38	17	2	30	12	1	147	65	8	4	6
<b>Gesamt Stadtbezirk Nord</b>					<b>313</b>	<b>159</b>	<b>15,5</b>	<b>418</b>	<b>190</b>	<b>15,5</b>	<b>316</b>	<b>150</b>	<b>15</b>	<b>292</b>	<b>148</b>	<b>13</b>	<b>1.339</b>	<b>647</b>	<b>336</b>	<b>157</b>	<b>59</b>
71	Mauritz-Ost	30 / 1	Margaretenschule	GM	69	32	3	61	33	2	59	25	2	59	30	2	248	120	16	7	9
71	Mauritz-Ost	31 / 2	Pleisterschule	RK	28	10	1	29	15	1	25	12	1	25	13	1	107	50	4	1	4
76	Gelmer-Dyckburg	32 / 3	Astrid Lindgren-Schule Gelmer jg.-übergr. Unterricht JG 1 u. 2	GM	33	18	1,5	35	14	1,5	29	18	1	34	15	1	131	65	8	3	5
77	Handorf	33 / 4	Kardinal-von-Galen-Schule Handorf	RK	47	20	2	55	21	2	58	24	2	44	21	2	204	86	11	5	8
77	Handorf	34 / 5	Matthias-Claudius-Schule Handorf	GM	48	27	2	69	39	3	50	29	2	46	12	2	213	107	35	13	9
<b>Gesamt Stadtbezirk Ost</b>					<b>225</b>	<b>107</b>	<b>9,5</b>	<b>249</b>	<b>122</b>	<b>9,5</b>	<b>221</b>	<b>108</b>	<b>8</b>	<b>208</b>	<b>91</b>	<b>8</b>	<b>903</b>	<b>428</b>	<b>74</b>	<b>29</b>	<b>35</b>

<sup>1)</sup>Aufgrund des jahrgangsübergreifenden Unterrichts ist die Zuordnung der Klassen anhand der vorliegenden Daten zu einem bestimmten Jahrgang nicht immer möglich. Es handelt sich daher teilweise um rechnerische Werte.

## 1.2.1 Städtische Grundschulen

## 1.2.1.1 Schüler/innen- und Klassenzahlen im Schuljahr 2018/2019

1	2	3	4	5	1. Jahrgang			2. Jahrgang			3. Jahrgang			4. Jahrgang			Schülerinnen und Schüler				22
					Sch.	w.	Kl. <sup>1)</sup>	Sch.	w.	Kl. <sup>1)</sup>	Sch.	w.	Kl. <sup>1)</sup>	Sch.	w.	Kl. <sup>1)</sup>	gesamt		darunter Ausländer		
																	Sch.	w.	Sch.	w.	
82	Gremmendorf-Ost	35 / 1	Idaschule	RK	70	30	3	105	57	4	93	52	4	87	49	4	355	188	40	20	15
86	Angelmodde	36 / 2	Annette-von-Droste-Hülshoff-Schule Angelmodde jg.-übergr. Unterricht JG 1 u. 2	RK	44	19	2	57	31	2	26	18	1	53	22	2	180	90	18	8	7
86	Angelmodde	37 / 3	Eichendorffschule Angelmodde	GM	42	20	2	71	31	3	60	31	3	44	21	2	217	103	62	25	10
87	Wolbeck	38 / 4	Nikolaischule Wolbeck	RK	100	46	4	113	53	4	101	55	4	98	45	4	412	199	48	25	16
<b>Gesamt Stadtbezirk Südost</b>					<b>256</b>	<b>115</b>	<b>11</b>	<b>346</b>	<b>172</b>	<b>13</b>	<b>280</b>	<b>156</b>	<b>12</b>	<b>282</b>	<b>137</b>	<b>12</b>	<b>1.164</b>	<b>580</b>	<b>168</b>	<b>78</b>	<b>48</b>
95	Hiltrup-Ost	39 / 1	Marienschule Hiltrup	RK	39	23	2	46	20	2	50	23	2	42	20	2	177	86	11	6	8
96	Hiltrup-Mitte	40 / 2	Clemensschule Hiltrup jg.-übergr. Unterricht JG 1 u. 2	RK	28	8	1	19	10	1	39	16	2	24	12	1	110	46	20	10	5
96	Hiltrup-Mitte	41 / 3	Paul-Gerhardt-Schule Hiltrup	GM	46	26	2	71	34	3	46	18	2	58	26	2	221	104	21	8	9
97	Hiltrup-West	42 / 4	Ludgerusschule Hiltrup	RK	96	43	4	110	55	4	109	52	4	89	36	4	404	186	30	14	16
98	Amelsbüren	43 / 5	Davertschule Amelsbüren	RK	63	29	3	72	37	3	63	37	3	63	27	3	261	130	14	3	12
98	Amelsbüren	44 / 6	Grundschule Loevelingloh	RK	24	9	1	22	7	1	20	12	1	23	9	1	89	37	-	-	4
<b>Gesamt Stadtbezirk Hiltrup</b>					<b>296</b>	<b>138</b>	<b>13</b>	<b>340</b>	<b>163</b>	<b>14</b>	<b>327</b>	<b>158</b>	<b>14</b>	<b>299</b>	<b>130</b>	<b>13</b>	<b>1.262</b>	<b>589</b>	<b>96</b>	<b>41</b>	<b>54</b>
<b>Gesamt Stadt Münster</b>					<b>2.305</b>	<b>1.133</b>	<b>102,75</b>	<b>2.794</b>	<b>1.332</b>	<b>107,75</b>	<b>2.407</b>	<b>1.221</b>	<b>102,75</b>	<b>2.434</b>	<b>1.163</b>	<b>100,75</b>	<b>9.940</b>	<b>4.849</b>	<b>1.316</b>	<b>619</b>	<b>414</b>

<sup>1)</sup>Aufgrund des jahrgangsübergreifenden Unterrichts ist die Zuordnung der Klassen anhand der vorliegenden Daten zu einem bestimmten Jahrgang nicht immer möglich. Es handelt sich daher teilweise um rechnerische Werte.

## 1.2.1.2 Städtische Grundschulen - Anmeldungen, Aufnahmen und Klassenbildung im Schuljahr 2018/2019

1	2	3	Schulart	Jahrgang 1					Jahrgänge 1 bis 4			
				Schülerinnen und Schüler		Klassen		Ø Klassenfrequenzwert 2018/2019	Schülerzahl 2018/2019	Klassenzahl 2018/2019	Zügigkeit 2018/2019	Ø Klassenfrequenzwert 2018/2019 <sup>1)</sup>
				Anmeldungen Stand 14.11.2017	Schülerzahl 2018/2019	Festgelegte Anzahl	Klassenzahl 2018/2019					
1	2	3	4	5	6	7	8	9	10	11	12	13
11	Aegidii	Aegidii-Ludgeri-Schule <sup>2)</sup> (1. JG incl. Anteil jahrgangsübergr. Klasse)	RK	26	24	1,25	1,25	19,20	124	5	1,25	24,80
15	Martini	Martinischule	RK	32	28	2	1	28,00	179	7	1,75	25,57
<b>Gesamt Stadtbezirk Mitte, Teilbereich Altstadt</b>				<b>58</b>	<b>52</b>	<b>3,25</b>	<b>2,25</b>	<b>23,11</b>	<b>303</b>	<b>12</b>	<b>3,00</b>	<b>25,25</b>
22	Josef	Johannisschule	EV	47	44	2	2	22,00	197	8	2,00	24,63
24	Hansaplatz	Overbergschule <sup>2)</sup>	RK	39	32	2	1,5	21,33	136	6	1,50	22,67
25	Mauritz-West	Bodelschwingschule	EV	53	54	2	2	27,00	220	8	2,00	27,50
27	Kreuz	Kreuzschule	RK	48	49	2	2	24,50	215	8	2,00	26,88
27	Kreuz	Martin-Luther-Schule	EV	40	41	2	1	41,00	176	7	1,75	25,14
<b>Gesamt Stadtbezirk Mitte, Teilbereich Innenstadtring</b>				<b>227</b>	<b>220</b>	<b>10</b>	<b>8,5</b>	<b>25,88</b>	<b>944</b>	<b>37</b>	<b>9,25</b>	<b>25,51</b>
31	Aaseestadt	Dietrich-Bonhoeffer-Schule	GM	58	57	2	2	28,50	188	8	2,00	23,50
32	Geist	Matthias-Claudius-Schule	GM	51	55	3	2	27,50	223	9	2,25	24,78
33	Schützenhof	Hermannschule <sup>2)</sup>	RK	42	33	2	2	16,50	152	8	2,00	19,00
34	Düesberg	Gottfried-von-Cappenberg-Schule	RK	62	64	3	3	21,33	254	11	2,75	23,09
<b>Gesamt Stadtbezirk Mitte, Teilbereich Süd</b>				<b>213</b>	<b>209</b>	<b>10</b>	<b>9</b>	<b>23,22</b>	<b>817</b>	<b>36</b>	<b>9,00</b>	<b>22,69</b>
45	Mauritz-Mitte	Mauritzschule	RK	43	42	2	2	21,00	200	8	2,00	25,00
45	Mauritz-Mitte	Pötterhoekschule	GM	46	44	2	2	22,00	166	7	1,75	23,71
46	Rumphorst	Thomas-Morus-Schule	RK	63	62	3	3	20,67	281	12	3,00	23,42
47	Uppenberg	Dreifaltigkeitsschule <sup>2)</sup>	RK	63	65	3	3	21,67	291	12	3,00	24,25
<b>Gesamt Stadtbezirk Mitte, Teilbereich Nordost</b>				<b>215</b>	<b>213</b>	<b>10</b>	<b>10</b>	<b>21,30</b>	<b>938</b>	<b>39</b>	<b>9,75</b>	<b>24,05</b>
<b>Gesamt Stadtbezirk Mitte</b>				<b>713</b>	<b>694</b>	<b>33,25</b>	<b>29,75</b>	<b>23,33</b>	<b>3.002</b>	<b>124</b>	<b>31,00</b>	<b>24,21</b>
51	Gievenbeck	Michaelschule	RK	53	62	4	3	20,67	268	12	3,00	22,33
51	Gievenbeck	Mosaik-Schule	GM	79	72	3	3	24,00	310	12	3,00	25,83
51	Gievenbeck	Wartburgschule <sup>2)</sup>	EV	87	83	4	4	20,75	385	16	4,00	24,06
52	Sentrup	Theresienschule	RK	41	48	2	2	24,00	183	8	2,00	22,88
54	Mecklenbeck	Peter-Wust-Schule	GM	42	46	3	2	23,00	193	8	2,00	24,13
56	Albachten	Ludgerusschule Albachten <sup>2)</sup>	GM	75	70	3	3	23,33	312	13	3,25	24,00
57	Roxel	Marienschule Roxel	RK	93	88	4	4	22,00	415	17	4,25	24,41
58	Nienberge	Annette-von-Droste-Hülshoff-Schule Nienberge	RK	48	52	3	2	26,00	204	8	2,00	25,50
<b>Gesamt Stadtbezirk West</b>				<b>518</b>	<b>521</b>	<b>26</b>	<b>23</b>	<b>22,65</b>	<b>2.270</b>	<b>94</b>	<b>23,50</b>	<b>24,15</b>

1) Durchschnittswert bezogen auf die gesamte Schule

2) (tlw.) jahrgangsübergreifender Unterricht, Anzahl der Eingangsklassen rechnerisch ermittelt

## 1.2.1.2 Städtische Grundschulen - Anmeldungen, Aufnahmen und Klassenbildung im Schuljahr 2018/2019

1	2	3	Schulart	Jahrgang 1					Jahrgänge 1 bis 4			
				Schülerinnen und Schüler		Klassen		Ø Klassenfrequenzwert 2018/2019	Schülerzahl 2018/2019	Klassenzahl 2018/2019	Zügigkeit 2018/2019	Ø Klassenfrequenzwert 2018/2019 <sup>1)</sup>
				Anmeldungen Stand 14.11.2017	Schülerzahl 2018/2019	Festgelegte Anzahl	Klassenzahl 2018/2019					
1	2	3	4	5	6	7	8	9	10	11	12	13
61	Coerde	Melanchthonschule <sup>2)</sup>	EV	43	46	2	2,5	18,40	199	10	2,50	19,90
61	Coerde	Norbertschule <sup>2)</sup>	RK	62	66	3	3,5	18,86	301	13	3,25	23,15
62	Kinderhaus-Ost	Paul-Schneider-Schule	EV	73	70	3	3	23,33	266	12	3,00	22,17
63	Kinderhaus-West	Grundschule am Kinderbach	GM	51	48	2	2	24,00	191	8	2,00	23,88
63	Kinderhaus-West	Grundschule Kinderhaus-West <sup>2)</sup>	GM	44	49	4	3	16,33	235	10	2,50	23,50
68	Sprakel	Grundschule Sprakel <sup>2)</sup>	RK	34	34	2	1,5	22,67	147	6	1,50	24,50
<b>Gesamt Stadtbezirk Nord</b>				<b>307</b>	<b>313</b>	<b>16</b>	<b>15,5</b>	<b>20,19</b>	<b>1.339</b>	<b>59</b>	<b>14,75</b>	<b>22,69</b>
71	Mauritz-Ost	Margaretschule	GM	70	69	2	2	34,50	248	9	2,25	27,56
71	Mauritz-Ost	Pleisterschule	RK	27	28	2	1	28,00	107	4	1,00	26,75
76	Gelmer-Dyckburg	Astrid Lindgren-Schule Gelmer <sup>2)</sup>	GM	31	33	1	1,5	22,00	131	5	1,25	26,20
77	Handorf	Kardinal-von-Galen-Schule Handorf	RK	46	47	2	2	23,50	204	8	2,00	25,50
77	Handorf	Matthias-Claudius-Schule Handorf	GM	42	48	2	3	16,00	213	9	2,25	23,67
<b>Gesamt Stadtbezirk Ost</b>				<b>216</b>	<b>225</b>	<b>9</b>	<b>9,5</b>	<b>23,68</b>	<b>903</b>	<b>35</b>	<b>8,75</b>	<b>25,80</b>
82	Gremmendorf-Ost	Idaschule	RK	67	70	4	3	23,33	355	15	3,75	23,67
86	Angelmodde	Annette-von-Droste-Hülshoff-Schule Angelmodde <sup>2)</sup>	RK	44	44	2	2	22,00	180	7	1,75	25,71
86	Angelmodde	Eichendorffschule Angelmodde	GM	40	42	3	3	14,00	217	10	2,50	21,70
87	Wolbeck	Nikolaischule Wolbeck	RK	96	100	4	4	25,00	412	16	4,00	25,75
<b>Gesamt Stadtbezirk Südost</b>				<b>247</b>	<b>256</b>	<b>13</b>	<b>12</b>	<b>21,33</b>	<b>1.164</b>	<b>48</b>	<b>12,00</b>	<b>24,25</b>
95	Hiltrup-Ost	Marienschule Hiltrup	RK	44	39	2	2	19,50	177	8	2,00	22,13
96	Hiltrup-Mitte	Clemensschule Hiltrup <sup>2)</sup>	RK	29	28	2	1	28,00	110	5	1,25	22,00
96	Hiltrup-Mitte	Paul-Gerhardt-Schule Hiltrup	GM	46	46	2	2	23,00	221	9	2,25	24,56
97	Hiltrup-West	Ludgerusschule Hiltrup	RK	95	96	4	4	24,00	404	16	4,00	25,25
98	Amelsbüren	Davertschule Amelsbüren	RK	63	63	3	3	21,00	261	12	3,00	21,75
98	Amelsbüren	Grundschule Loevelingloh	RK	26	24	1	1	24,00	89	4	1,00	22,25
<b>Gesamt Stadtbezirk Hiltrup</b>				<b>303</b>	<b>296</b>	<b>14</b>	<b>13</b>	<b>22,77</b>	<b>1.262</b>	<b>54</b>	<b>13,50</b>	<b>23,37</b>
<b>Gesamt Stadt Münster</b>				<b>2.304</b>	<b>2.305</b>	<b>111,25</b>	<b>102,75</b>	<b>22,43</b>	<b>9.940</b>	<b>414</b>	<b>103,50</b>	<b>24,01</b>

1) Durchschnittswert bezogen auf die gesamte Schule

2) (tlw.) jahrgangsübergreifender Unterricht, Anzahl der Eingangsklassen rechnerisch ermittelt

## 1.2.1.3 Betreuungsangebote in der Primarstufe im Schuljahr 2018/2019, Quelle: Amt für Kinder, Jugendliche und Familien

1	2	3	4	5	Betreuungsangebote in der Primarstufe Betreute Schüler/innen						
					Schule von acht bis eins		Offene Ganztagsbetreuung			Ganztagsschule	
					absolut	Anteil	absolut	Anteil	Gruppen	absolut	Anteil
6	7	8	9	10	11	12					
<b>Grundschulen, PRIMUS-Schule</b>											
11	Aegidii	Aegidii-Ludgeri-Schule	Katholische Grundschule	124	21	16,94%	101	81,45%	4	-	-
15	Martini	Martinischule	Katholische Grundschule	179	43	24,02%	123	68,72%	5	-	-
<b>Gesamt Stadtbezirk Mitte, Teilbereich Altstadt</b>				<b>303</b>	<b>64</b>	<b>21,12%</b>	<b>224</b>	<b>73,93%</b>	<b>9</b>	-	-
22	Josef	Johannisschule	Evangelische Grundschule	197	33	16,75%	148	75,13%	6	-	-
24	Hansaplatz	Overbergschule	Katholische Grundschule	136	6	4,41%	122	89,71%	4	-	-
25	Mauritz-West	Bodelschwingschule	Evangelische Grundschule	220	16	7,27%	186	84,55%	7	-	-
27	Kreuz	Kreuzschule	Katholische Grundschule	215	34	15,81%	166	77,21%	6	-	-
27	Kreuz	Martin-Luther-Schule	Evangelische Grundschule	176	38	21,59%	134	76,14%	5	-	-
<b>Gesamt Stadtbezirk Mitte, Teilbereich Innenstadttring</b>				<b>944</b>	<b>127</b>	<b>13,45%</b>	<b>756</b>	<b>80,08%</b>	<b>28</b>	-	-
31	Aaseestadt	Dietrich-Bonhoeffer-Schule	Gemeinschaftsgrundschule	188	52	27,66%	115	61,17%	4	-	-
32	Geist	Matthias-Claudius-Schule	Gemeinschaftsgrundschule	223	45	20,18%	145	65,02%	6	-	-
33	Schützenhof	Hermannschule	Katholische Grundschule	152	17	11,18%	120	78,95%	5	-	-
34	Düesberg	Gottfried-von-Cappenberg-Schule	Katholische Grundschule	254	65	25,59%	167	65,75%	6	-	-
<b>Gesamt Stadtbezirk Mitte, Teilbereich Süd</b>				<b>817</b>	<b>179</b>	<b>21,91%</b>	<b>547</b>	<b>66,95%</b>	<b>21</b>	-	-

Stadtteil	Schule	Schulart / Schulform	Gesamt- schülerzahl	Betreuungsangebote in der Primarstufe Betreute Schüler/innen						
				Schule von acht bis eins		Offene Ganztagsbetreuung			Ganztagsschule	
				absolut	Anteil	absolut	Anteil	Gruppen	absolut	Anteil
45	Mauritz-Mitte	Mauritzschule	200	32	16,00%	156	78,00%	6	-	-
45	Mauritz-Mitte	Pötterhoekschule	166	47	28,31%	107	64,46%	4	-	-
46	Rumphorst	Thomas-Morus-Schule	281	80	28,47%	178	63,35%	7	-	-
47	Uppenberg	Dreifaltigkeitsschule	291	-	-	209	71,82%	8	-	-
<b>Gesamt Stadtbezirk Mitte, Teilbereich Nordost</b>			<b>938</b>	<b>159</b>	<b>16,95%</b>	<b>650</b>	<b>69,30%</b>	<b>25</b>	-	-
<b>Gesamt Stadtbezirk Mitte</b>			<b>3.002</b>	<b>529</b>	<b>17,62%</b>	<b>2.177</b>	<b>72,52%</b>	<b>83</b>	-	-
51	Gievenbeck	Michaelschule	268	61	22,76%	169	63,06%	6	-	-
51	Gievenbeck	Mosaik-Schule	310	57	18,39%	105	33,87%	4	-	-
51	Gievenbeck	Wartburgschule	385	-	-	-	-	-	385	100,00%
52	Sentrup	Theresienschule	183	106	57,92%	63	34,43%	2	-	-
54	Mecklenbeck	Peter-Wust-Schule	193	63	32,64%	115	59,59%	4	-	-
56	Albachten	Ludgerusschule Albachten	312	76	24,36%	158	50,64%	6	-	-
57	Roxel	Marienschule Roxel	415	96	23,13%	212	51,08%	8	-	-
58	Nienberge	Annette-von-Droste-Hülshoff-Schule Nienberge	204	58	28,43%	107	52,45%	4	-	-
<b>Gesamt Stadtbezirk West</b>			<b>2.270</b>	<b>517</b>	<b>22,78%</b>	<b>929</b>	<b>40,93%</b>	<b>34</b>	<b>385</b>	<b>16,96%</b>



Stadtteil	Schule	Schulart / Schulform	Gesamt- schülerzahl	Betreuungsangebote in der Primarstufe Betreute Schüler/innen							
				Schule von acht bis eins		Offene Ganztagsbetreuung			Ganztagsschule		
				absolut	Anteil	absolut	Anteil	Gruppen	absolut	Anteil	
61	Coerde	Melanchthonschule	Evangelische Grundschule	199	-	-	140	70,35%	5	-	-
61	Coerde	Norbertschule	Katholische Grundschule	301	42	13,95%	153	50,83%	6	-	-
62	Kinderhaus-Ost	Paul-Schneider-Schule	Evangelische Grundschule	266	32	12,03%	209	78,57%	8	-	-
63	Kinderhaus-West	Grundschule am Kinderbach	Gemeinschaftsgrundschule	191	42	21,99%	123	64,40%	4	-	-
63	Kinderhaus-West	Grundschule Kinderhaus-West	Gemeinschaftsgrundschule	235	-	-	-	-	-	235	100,00%
68	Sprakel	Grundschule Sprakel	Katholische Grundschule	147	24	16,33%	91	61,90%	3	-	-
<b>Gesamt Stadtbezirk Nord</b>				<b>1.339</b>	<b>140</b>	<b>10,46%</b>	<b>716</b>	<b>53,47%</b>	<b>26</b>	<b>235</b>	<b>17,55%</b>
71	Mauritz-Ost	Margaretenschule	Gemeinschaftsgrundschule	248	53	21,37%	172	69,35%	6	-	-
71	Mauritz-Ost	Pleisterschule	Katholische Grundschule	107	53	49,53%	52	48,60%	2	-	-
76	Gelmer-Dyckburg	Astrid-Lindgren-Schule Gelmer	Gemeinschaftsgrundschule	131	29	22,14%	63	48,09%	2	-	-
77	Handorf	Kardinal-von-Galen-Schule Handorf	Katholische Grundschule	204	56	27,45%	116	56,86%	4	-	-
77	Handorf	Matthias-Claudius-Schule Handorf	Gemeinschaftsgrundschule	213	54	25,35%	138	64,79%	5	-	-
<b>Gesamt Stadtbezirk Ost</b>				<b>903</b>	<b>245</b>	<b>27,13%</b>	<b>541</b>	<b>59,91%</b>	<b>19</b>	-	-

Stadtteil	Schule	Schulart / Schulform	Gesamt- schülerzahl	Betreuungsangebote in der Primarstufe Betreute Schüler/innen							
				Schule von acht bis eins		Offene Ganztagsbetreuung			Ganztagsschule		
				absolut	Anteil	absolut	Anteil	Gruppen	absolut	Anteil	
82	Gremmendorf-Ost	Idaschule	Katholische Grundschule	355	154	43,38%	174	49,01%	7	-	-
86	Angelmodde	Annette-von-Droste-Hülshoff-Schule Angelmodde	Katholische Grundschule	180	35	19,44%	126	70,00%	5	-	-
86	Angelmodde	Eichendorffschule Angelmodde	Gemeinschaftsgrundschule	217	-	-	202	93,09%	8	-	-
87	Wolbeck	Nikolaischule Wolbeck	Katholische Grundschule	412	92	22,33%	226	54,85%	9	-	-
<b>Gesamt Stadtbezirk Südost</b>			<b>1.164</b>	<b>281</b>	<b>24,14%</b>	<b>728</b>	<b>62,54%</b>	<b>29</b>	-	-	
95	Hiltrup-Ost	Marienschule Hiltrup	Katholische Grundschule	177	55	31,07%	92	51,98%	3	-	-
96	Hiltrup-Mitte	Clemensschule Hiltrup	Katholische Grundschule	110	23	20,91%	71	64,55%	2	-	-
96	Hiltrup-Mitte	Paul-Gerhardt-Schule Hiltrup	Gemeinschaftsgrundschule	221	68	30,77%	127	57,47%	5	-	-
97	Hiltrup-West	Ludgerusschule Hiltrup	Katholische Grundschule	404	89	22,03%	255	63,12%	10	-	-
98	Amelsbüren	Davertschule Amelsbüren	Katholische Grundschule	261	71	27,20%	88	33,72%	3	-	-
98	Amelsbüren	Grundschule Loevelingloh	Katholische Grundschule	89	43	48,31%	24	26,97%	1	-	-
<b>Gesamt Stadtbezirk Hiltrup</b>			<b>1.262</b>	<b>349</b>	<b>27,65%</b>	<b>657</b>	<b>52,06%</b>	<b>24</b>	-	<b>0,00%</b>	
<b>Gesamt Grundschulen</b>			<b>9.940</b>	<b>2.061</b>	<b>20,73%</b>	<b>5.748</b>	<b>57,83%</b>	<b>215</b>	<b>620</b>	<b>6,24%</b>	
91	Berg Fidel	PRIMUS-Schule Münster, Jahrgänge 1 - 4	PRIMUS-Schule	195	-	-	-	-	-	195	100,00%

Stadtteil	Schule	Schulart / Schulform	Gesamt- schülerzahl	Betreuungsangebote in der Primarstufe Betreute Schüler/innen							
				Schule von acht bis eins		Offene Ganztagsbetreuung			Ganztagsschule		
				absolut	Anteil	absolut	Anteil	Gruppen	absolut	Anteil	
<b>Förderschulen</b> Primarstufe und teilweise Sekundarstufe I											
31	Aaseestadt	Schule an der Beckstraße <sup>1)</sup>	Förderschule	12	-	-	8	66,67%	1	-	-
44	Herz-Jesu	Albert-Schweitzer-Schule <sup>1)</sup>	Förderschule	61	-	-	25	40,98%	2	-	-
45	Mauritz-Mitte	Erich Kästner-Schule	Förderschule	70	7	10,00%	33	47,14%	2	-	-
<b>Gesamt Förderschulen</b>				<b>143</b>	<b>7</b>	<b>4,90%</b>	<b>66</b>	<b>46,15%</b>	<b>5</b>	<b>0</b>	<b>0,00%</b>

<sup>1)</sup>Die Angaben zur Gesamtschülerzahl und zur Teilnehmerzahl Offene Ganztagsbetreuung beziehen sich auf Jahrgänge 1 bis 6.



1.2.2 Grundschule in anderer Trägerschaft und weitere Primarstufenangebote

1.2.2.1 Schüler/innen- und Klassenzahlen im Schuljahr 2018/2019

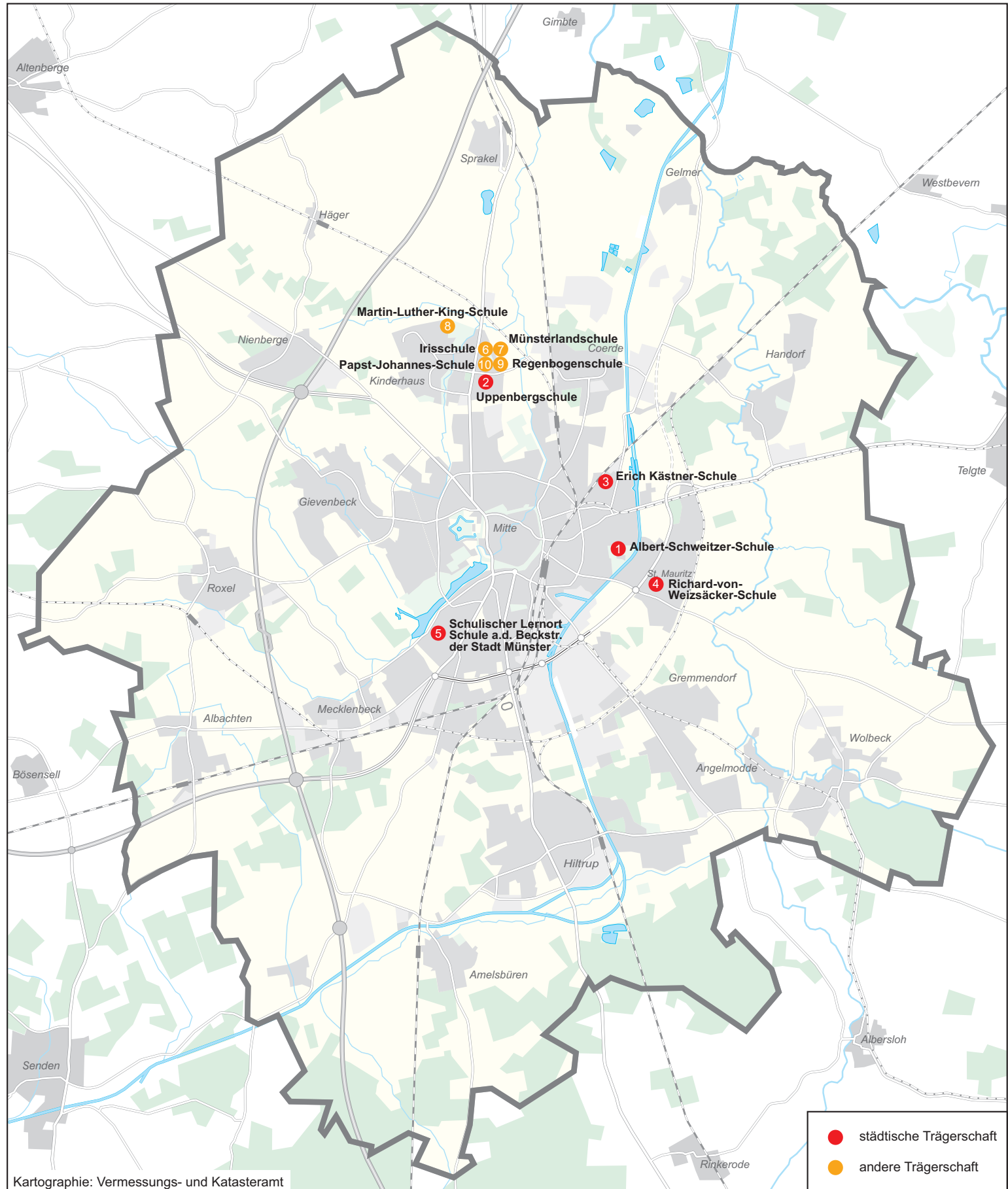
Lfd. Nr.	Schule in anderer Trägerschaft (Ersatzschule)	1. Jahrgang			2. Jahrgang			3. Jahrgang			4. Jahrgang			Schülerinnen und Schüler Primarstufe				KI.
		Sch.	w.	KI.	Sch.	w.	KI.	Sch.	w.	KI.	Sch.	w.	KI.	gesamt		darunter Ausländer		
														Sch.	w.	Sch.	w.	
1	2	3	4	5	6	7	8	9	10	11	12	13	14	15	16	17	18	19
45	Montessori-Schule Münster e. V. <sup>1)</sup>	19	11	1	26	15	1	30	16	1	20	9	1	95	51	2	2	4
Städtische Grundschulen		<b>2.305</b>	1.133	102,75	<b>2.794</b>	1.332	107,75	<b>2.407</b>	1.221	102,75	<b>2.434</b>	1.163	100,75	<b>9.940</b>	4.849	<b>1.316</b>	619	414
PRIMUS-Schule		<b>41</b>	18	2	<b>81</b>	37	3	<b>38</b>	17	2	<b>35</b>	18	2	<b>195</b>	90	<b>69</b>	36	9
Freie Waldorfschule in Münster e. V.		<b>46</b>	20	2	<b>28</b>	16	1	<b>35</b>	18	1	<b>34</b>	18	1	<b>143</b>	72	<b>2</b>	-	5
<b>Primarstufe gesamt</b>		<b>2.411</b>	<b>1.182</b>	<b>107,75</b>	<b>2.929</b>	<b>1.400</b>	<b>112,75</b>	<b>2.510</b>	<b>1.272</b>	<b>106,75</b>	<b>2.523</b>	<b>1.208</b>	<b>104,75</b>	<b>10.373</b>	<b>5.062</b>	<b>1.389</b>	<b>657</b>	<b>432</b>

<sup>1)</sup>Der Unterricht wird in jahrgangsgemischten Klassen erteilt; siehe auch 1.10 Gesamtschulen

Aufgrund des jahrgangsübergreifenden Unterrichts ist die Zurodnung der Klassen zu einem bestimmten Jahrgang nicht immer möglich. Es handelt sich daher teilweise um rechnerische Werte.



### 1.3 Förderschulen - Standorte in der Stadt Münster im Schuljahr 2018/2019









## 1.3 Förderschulen und weitere Orte der sonderpädagogischen Förderung

## 1.3.1 Städtische Förderschulen - Schüler/innen- und Klassenzahlen im Schuljahr 2018/2019

Lfd. Nr.	Städtische Förderschulen	Primarstufe												Sekundarstufe I												Schülerinnen und Schüler				Kl.								
		Schuleingangsphase Schulbesuchsjahr						3. Jahrg.	4. Jahrg.	gesamt	5. Jahrg.	6. Jahrg.	7. Jahrg.	8. Jahrg.	9. Jahrg.	10. Jahrg.	gesamt	gesamt		darunter Ausländer																		
		1		2		3												Sch.	w.	Sch.	w.	Sch.	w.	Sch.	w.	Sch.	w.	Sch.	w.		Sch.	w.	Sch.	w.	Sch.	w.		
		Sch.	w.	Sch.	w.	Sch.	w.	Sch.	w.	Sch.	w.	Sch.	w.	Sch.	w.	Sch.	w.																				Sch.	w.
1	2	3	4	5	6	7	8	9	10	11	12	13	14	15	16	17	18	19	20	21	22	23	24	25	26	27	28	29	30	31	32	33						
1	Albert-Schweitzer-Schule <sup>1)</sup> Städtische Förderschule, Förderschwerpunkt Lernen Offene Ganztagschule	7	4	4	1	5	1	4	1	13	3	33	10	12	5	16	7	20	4	24	9	27	11	24	9	123	45	156	55	21	6	11						
2	Uppenbergsschule <sup>1)</sup> Städtische Förderschule													-	-	-	-	4	1	11	2	13	5	14	6	42	14	42	14	19	7	3						
	FSP Lernen und													-	-	-	-	3	1	8	2	7	5	10	5	28	13	28	13	12	6							
	Emotionale und soziale Entwicklung													-	-	-	-	1	-	3	-	6	-	4	1	14	1	14	1	7	1							
3	Erich Kästner-Schule Städtische Förderschule, Förderschwerpunkt Sprache Offene Ganztagschule	8	3	18	5	14	7	15	3	15	6	70	24													70	24	11	2	5								
4	Richard-von-Weizsäcker-Schule <sup>1)</sup> Städtische Förderschule, Förderschwerpunkt emotionale und soziale Entwicklung																									5	-	18	-	-	-	23	-	23	-	2	-	2
5	Schulischer Lernort <sup>1)</sup> <b>Schule an der Beckstraße</b> der Stadt Münster	-	-	2	-	-	-	2	-	3	-	7	-	3	-	2	-	5	1	4	1	-	-	-	-	14	2	21	2	4	-	3						
	Jahrgänge 1 - 6	-	-	2	-	-	-	2	-	3	-	7	-	3	-	2	-													5	-	12	-	4	-	2		
	Villa Interim													-	-	5	1	4	1	-	-	-	-	9	2	9	2	-	-	1								
	<b>Städtische Förderschulen gesamt</b>	15	7	24	6	19	8	21	4	31	9	110	34	15	5	18	7	29	6	44	12	58	16	38	15	202	61	312	95	57	15	24						

<sup>1)</sup>Der Unterricht wird durchgängig bzw. teilweise jahrgangsübergreifend erteilt.

1.3.2 Förderschulen in anderer Trägerschaft - Schüler/innen und Klassenzahlen im Schuljahr 2018/2019

Lfd. Nr.	Förderschulen in anderer Trägerschaft	Primarstufe										Sekundarstufe I										Sekundarstufe II						Berufs-kolleg		Schülerinnen und Schüler				KI.																												
		1. Jahrg.		2. Jahrg.		3. Jahrg.		4. Jahrg.		gesamt		5. Jahrg.		6. Jahrg.		7. Jahrg.		8. Jahrg.		9. Jahrg.		10. Jahrg.		gesamt		EF				Q1		Q2			gesamt		darunter Ausländer																									
		Sch.	w.	Sch.	w.	Sch.	w.	Sch.	w.	Sch.	w.	Sch.	w.	Sch.	w.	Sch.	w.	Sch.	w.	Sch.	w.	Sch.	w.	Sch.	w.	Sch.	w.	Sch.	w.	Sch.	w.	Sch.	w.		Sch.	w.																										
1	2	3	4	5	6	7	8	9	10	11	12	13	14	15	16	17	18	19	20	21	22	23	24	25	26	27	28	29	30	31	32	33	34	35	36	37	38	39																								
6	Irisschule LWL-Förderschule Förderschwerpunkt Sehen <sup>1)</sup>	6	4	12	7	4	3	3	-	25	14	8	5	1	-	4	1	-	-	-	-	-	-	-	13	6	-	-	-	-	-	-	-	-	38	20	10	6	6																							
	Hausfrüherziehung für Hör- bzw. Sehgeschädigte																																		41	20	4	3	-																							
	Ambulante Maßnahmen in Kindergärten																																		81	43	10	4	-																							
	<b>Gesamt</b>																																			160	83	24	13																							
	<i>Betreuung im GU</i>	10	6	18	5	7	4	13	4	48	19	16	7	15	7	13	7	11	4	9	2	7	1	71	28	5	2	1	-	-	-	12	5	137	54	16	6	k. A.																								
7	Münsterlandschule LWL-Förderschule Förderschwerpunkt Hören und Kommunikation <sup>2)</sup>	4	3	24	12	18	5	12	9	58	29	19	11	16	7	17	9	11	2	18	11	11	9	92	49									150	78	60	26	16																								
	Förderschulkindergarten																																		14	7	7	2	2																							
	JG Geistige Entwicklung																																		22	14	8	5	4																							
	Hausfrüherziehung für Hör- bzw. Sehgeschädigte																																		43	27	11	6	-																							
	Ambulante Maßnahmen in Kindergärten																																		74	33	6	3	-																							
	<b>Gesamt</b>																																			303	159	92	42																							
<i>Betreuung im GU</i>	25	11	34	14	20	10	19	10	98	45	8	5	20	6	19	7	20	7	19	12	11	6	97	43	3	2	1	1	3	2	-	-	202	93			k. A.																									
8	Martin-Luther-King-Schule LWL-Förderschule Förderschwerpunkt Sprache											48	11	41	12	44	11	32	8	33	4	35	4	233	50									233	50	-	-	k. A.																								
9	Regenbogenschule LWL-Förderschule Förderschwerpunkt körperliche und motorische Entwicklung <sup>3)</sup>	12	8	47	20	18	4	29	13	106	45	21	13	27	11	33	11	20	10	22	6	38	17	161	68									267	113	35	16	29																								
	<i>Betreuung im GU</i>	-	-	-	-	-	-	-	-	-	-	15	8	10	5	10	3	17	7	6	2	2	1	60	26	2	1	3	1	1	0			66	28			k. A.																								
	<b>LWL-Förderschulen gesamt</b>																																		963	405	151	71																								
10	Papst-Johannes-Schule Bischöfliche Förderschule für Geistige Entwicklung	Der Unterricht findet in Unterstufen, Mittelstufen, Oberstufen und Abschlusstufen jahrgangsübergreifend statt.																																																								186	60	32	11	21
	<b>Förderschulen in anderer Trägerschaft gesamt</b>																																			1.149	465	183	82																							
	<b>Städtische Förderschulen<sup>4)</sup></b>	15	7	43	14	21	4	31	9	110	34	15	5	18	7	29	6	44	12	58	16	38	15	202	61									312	95	57	15	24																								
	<b>Städt. Förderschulen und Förderschulen in anderer Trägerschaft gesamt</b>																																			1.461	560	240	97																							

<sup>1)</sup>In der Irisschule findet der Unterricht mit blinden und sehbehinderten Schülerinnen und Schülern in jahrgangsübergreifenden Klassen in den Bildungsgängen der Regelschule, im Bildungsgang Lernen und im Bildungsgang Geistige Entwicklung statt.

<sup>2)</sup>Der Unterricht in der Münsterlandschule wird jahrgangsübergreifend erteilt.

<sup>3)</sup>Die Schuleingangsphase umfasst grundsätzlich 3 Schuljahre.

<sup>4)</sup>Die Angaben zu den Schulbesuchsjahren 2 und 3 in der Schuleingangsphase wurden in dieser Darstellung in den Spalten "2. Jahrg." zusammengefasst.

Insbesondere die Anzahl der Kinder, die in ambulanten Maßnahmen betreut werden, wird sich erfahrungsgemäß im Laufe des Schuljahres noch erhöhen.



**1.3.3 Weitere Orte der sonderpädagogischen Förderung an Schulen in städtischer Trägerschaft**

Stadtteil	Lfd. Nr.	Name der Schule	Schule des Gemeinsamen Lernens		Bemerkung	
			ja	nein		
<b>Grundschulen</b>						
11	Aegidii	1 / 1	Aegidii-Ludgeri-Schule	-	1	
15	Martini	2 / 2	Martinischeule	1	-	
Gesamt Stadtbezirk Mitte, Teilbereich Altstadt				1	1	
22	Josef	3 / 1	Johannisschule	1	-	
24	Hansaplatz	4 / 2	Overbergschule	1	-	
25	Mauritz-West	5 / 3	Bodelschwinghschule	1	-	
27	Kreuz	6 / 4	Kreuzschule	-	1	
27	Kreuz	7 / 5	Martin-Luther-Schule	-	1	
Gesamt Stadtbezirk Mitte, Teilbereich Innenstadttring				3	2	
31	Aaseestadt	8 / 1	Dietrich-Bonhoeffer-Schule	1	-	
32	Geist	9 / 2	Matthias-Claudius-Schule	1	-	
33	Schützenhof	10 / 3	Hermannschule	1	-	
34	Düesberg	11 / 4	Gottfried-von-Cappenberg-Schule	1	-	
Gesamt Stadtbezirk Mitte, Teilbereich Süd				4	-	
45	Mauritz-Mitte	12 / 1	Mauritzschule	1	-	
45	Mauritz-Mitte	13 / 2	Pötterhoekschule	1	-	
46	Rumphorst	14 / 3	Thomas-Morus-Schule	1	-	
47	Uppenberg	15 / 4	Dreifaltigkeitsschule	1	-	
Gesamt Stadtbezirk Mitte, Teilbereich Nordost				4	-	
<b>Gesamt Stadtbezirk Mitte</b>				<b>12</b>	<b>3</b>	

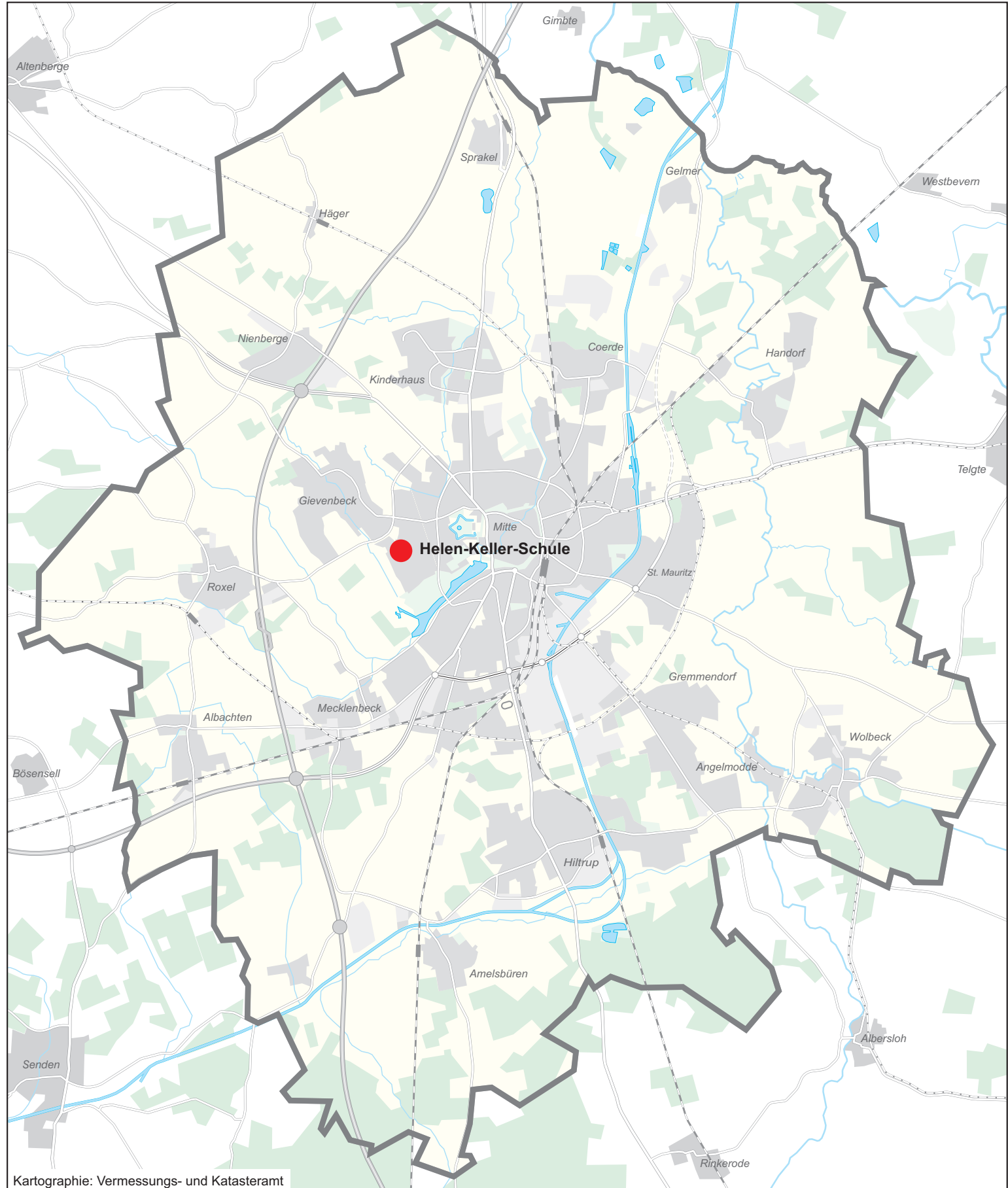
Stadtteil		Lfd. Nr.	Name der Schule	Schule des Gemeinsamen Lernens		Bemerkung
				ja	nein	
51	Gievenbeck	16 / 1	Michaelschule	1	-	
51	Gievenbeck	17 / 2	Mosaik-Schule	1	-	
51	Gievenbeck	18 / 3	Wartburgschule	1	-	
52	Sentrup	19 / 4	Theresienschule	-	1	
54	Mecklenbeck	20 / 5	Peter-Wust-Schule	1	-	
56	Albachten	21 / 6	Ludgerusschule Albachten	1	-	
57	Roxel	22 / 7	Marienschule Roxel	1	-	
58	Nienberge	23 / 8	Annette-von-Droste-Hülshoff-Schule Nienb.	1	-	
<b>Gesamt Stadtbezirk West</b>				<b>7</b>	<b>1</b>	
61	Coerde	24 / 1	Melanchthonschule	1	-	
61	Coerde	25 / 2	Norbertschule	1	-	
62	Kinderhaus-Ost	26 / 3	Paul-Schneider-Schule	1	-	
63	Kinderhaus-West	27 / 4	Grundschule am Kinderbach	1	-	
63	Kinderhaus-West	28 / 5	Grundschule Kinderhaus-West	1	-	
68	Sprakel	29 / 6	Grundschule Sprakel	1	-	
<b>Gesamt Stadtbezirk Nord</b>				<b>6</b>	<b>-</b>	
71	Mauritz-Ost	30 / 1	Margaretenschule	1	-	
71	Mauritz-Ost	31 / 2	Pleisterschule	-	1	
76	Gelmer-Dyckburg	32 / 3	Astrid Lindgren-Schule Gelmer	1	-	
77	Handorf	33 / 4	Kardinal-von-Galen-Schule Handorf	1	-	
77	Handorf	34 / 5	Matthias-Claudius-Schule Handorf	1	-	
<b>Gesamt Stadtbezirk Ost</b>				<b>4</b>	<b>1</b>	
82	Gremmendorf-Ost	35 / 1	Idaschule	1	-	
86	Angelmodde	36 / 2	Annette-von-Droste-Hülshoff-Schule Angelm.	1	-	
86	Angelmodde	37 / 3	Eichendorffschule Angelmodde	1	-	
87	Wolbeck	38 / 4	Nikolaischule Wolbeck	1	-	
<b>Gesamt Stadtbezirk Südost</b>				<b>4</b>	<b>-</b>	

Stadtteil		Lfd. Nr.	Name der Schule	Schule des Gemeinsamen Lernens		Bemerkung
				ja	nein	
95	Hiltrup-Ost	39 / 1	Marienschule Hiltrup	1		
96	Hiltrup-Mitte	40 / 2	Clemensschule Hiltrup	-	1	
96	Hiltrup-Mitte	41 / 3	Paul-Gerhardt-Schule Hiltrup	1	-	
97	Hiltrup-West	42 / 4	Ludgerusschule Hiltrup	1	-	
98	Amelsbüren	43 / 5	Davertschule Amelsbüren	1	-	
98	Amelsbüren	44 / 6	Grundschule Loevelingloh	-	1	
<b>Gesamt Stadtbezirk Hiltrup</b>				<b>4</b>	<b>2</b>	
<b>Gesamt Grundschulen</b>				<b>37</b>	<b>7</b>	
<b>Hauptschulen</b>						
32	Geist	1	Geistschule	1	-	wird zum 31.07.2019 aufgelöst
61	Coerde	2	Hauptschule Coerde	1	-	
96	Hiltrup-Mitte	3	Hauptschule Hiltrup	1	-	
87	Wolbeck	4	Hauptschule Wolbeck	1	-	
63	Kinderhaus-West	5	Waldschule Kinderhaus	1	-	
<b>Gesamt Hauptschulen</b>				<b>5</b>	<b>-</b>	
<b>Realschulen</b>						
21	Pluggendorf	1	Erich-Klausener-Schule	1	-	
34	Düesberg	2	Erna-de-Vries-Realschule	1	-	
44	Herz-Jesu	3	Fürstin-von-Gallitzin-Schule	1	-	wird zum 31.07.2020 aufgelöst
63	Kinderhaus-West	4	Geschwister-Scholl-Realschule	1	-	
96	Hiltrup-Mitte	5	Johannes-Gutenberg-Realschule Hiltrup	1	-	
27	Kreuz	6	Realschule im Kreuzviertel	1	-	
87	Wolbeck	7	Realschule Wolbeck	1	-	
<b>Gesamt Realschulen</b>				<b>7</b>	<b>-</b>	

Stadtteil	Lfd. Nr.	Name der Schule	Schule des Gemeinsamen Lernens		Bemerkung	
			ja	nein		
<b>Gymnasien</b>						
11	Aegidii	1	Annette-von-Droste-Hülshoff-Gymnasium	1	-	"ruhend" im Schuljahr 2018/19
51	Gievenbeck	2	Freiherr-vom-Stein-Gymnasium	1	-	
63	Kinderhaus-West	3	Geschwister-Scholl-Gymnasium	1	-	
29	Schloss	4	Gymnasium Paulinum	-	1	
87	Wolbeck	5	Gymnasium Wolbeck	-	1	
96	Hiltrup-Mitte	6	Immanuel-Kant-Gymnasium	-	1	
15	Martini	7	Johann-Conrad-Schlaun-Gymnasium	1	-	"ruhend" im Schuljahr 2018/19
47	Uppenberg	8	Pascal-Gymnasium	-	1	
26	Schlachthof	9	Ratsgymnasium	-	1	
27	Kreuz	10	Schillergymnasium	1	-	
32	Geist	11	Wilhelm-Hittorf-Gymnasium	-	1	
<b>Gesamt Gymnasien</b>				<b>5</b>	<b>6</b>	
<b>Integrierte Systeme</b>						
32 / 91	Geist Berg Fidel	1	PRIMUS-Schule (Stufen 1 - 10)	1	-	
57	Roxel	2	Friedensreich-Hundertwasser-Schule, Sekundarschule	1	-	
12	Überwasser	3	Gesamtschule Münster-Mitte	1	-	
44	Herz-Jesu	4	Mathilde-Anneke-Gesamtschule	1	-	
<b>Gesamt Integrierte Systeme</b>				<b>4</b>	<b>-</b>	



## 1.4 Schule für Kranke - Hauptstandort in der Stadt Münster im Schuljahr 2018/2019





1.4 Helen-Keller-Schule - Schule für Kranke -

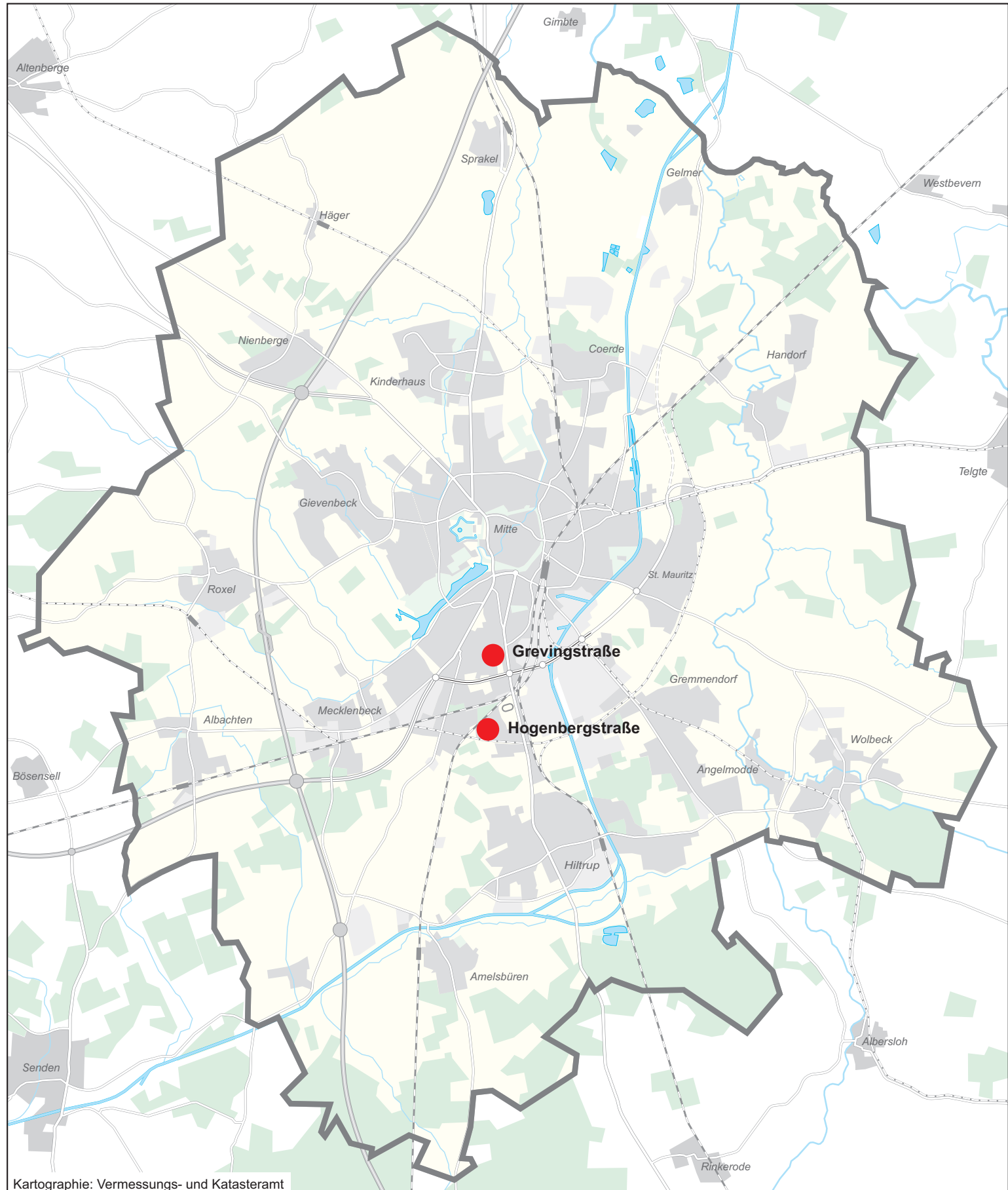
1.4.1 Schüler/innen im Schuljahr 2018/2019

Schulform Stammschule	Schülerinnen und Schüler									
	Primar- Stufe		Sekundar- stufe I		Sekundar- stufe II		gesamt		darunter Ausländer	
	Sch.	w.	Sch.	w.	Sch.	w.	Sch.	w.	Sch.	w.
<i>1</i>	<i>2</i>	<i>3</i>	<i>4</i>	<i>5</i>	<i>6</i>	<i>7</i>	<i>8</i>	<i>9</i>	<i>10</i>	<i>11</i>
Grundschule	<b>32</b>	19	-	-	-	-	<b>32</b>	19	<b>3</b>	2
Gesamtschule	-	-	<b>16</b>	10	<b>3</b>	3	<b>19</b>	13	<b>1</b>	1
Gymnasium	-	-	<b>28</b>	15	<b>10</b>	10	<b>38</b>	25	<b>2</b>	2
Hauptschule	-	-	<b>36</b>	20	-	-	<b>36</b>	20	<b>1</b>	-
Realschule	-	-	<b>14</b>	11	-	-	<b>14</b>	11	<b>1</b>	1
Förderschule	-	-	<b>16</b>	10	-	-	<b>16</b>	10	<b>2</b>	2
Sekundarschule	-	-	<b>14</b>	8	-	-	<b>14</b>	8	<b>2</b>	1
Sonstige <sup>1)</sup>	-	-	<b>3</b>	1	-	-	<b>3</b>	1	-	-
<b>Gesamt</b>	<b>32</b>	<b>19</b>	<b>127</b>	<b>75</b>	<b>13</b>	<b>13</b>	<b>172</b>	<b>107</b>	<b>12</b>	<b>9</b>

<sup>1)</sup>Sonstige Schule, auch seit den letzten amtlichen Schuldaten aus dem Ausland zugezogene deutsche Schüler



## 1.5 PRIMUS-Schule - Standorte in der Stadt Münster im Schuljahr 2018/2019





1.5 PRIMUS-Schule

1.5.1 PRIMUS-Schule - Schüler/innen und Klassenzahlen im Schuljahr 2018/2019

Der Unterricht wird in jahrgangsgemischten Klassen erteilt. Die Klassenzahlen sind rechnerische Werte.

1. Jahrgang			2. Jahrgang			3. Jahrgang			4. Jahrgang			Schülerinnen und Schüler Jahrgänge 1 bis 4				Kl.
Sch.	w.	Kl.	Sch.	w.	Kl.	Sch.	w.	Kl.	Sch.	w.	Kl.	gesamt		darunter Ausländer		
												Sch.	w.	Sch.	w.	
1	2	3	4	5	6	7	8	9	10	11	12	13	14	15	16	17
41	18	2	81	37	3	38	17	2	35	18	2	195	90	69	36	9

5. Jahrgang			6. Jahrgang			7. Jahrgang			8. Jahrgang			9. Jahrgang			10. Jahrgang			Schülerinnen und Schüler Jahrgänge 5 bis 10				Kl.
Sch.	w.	Kl.	Sch.	w.	Kl.	Sch.	w.	Kl.	Sch.	w.	Kl.	Sch.	w.	Kl.	Sch.	w.	Kl.	gesamt		darunter Ausländer		
																		Sch.	w.	Sch.	w.	
1	2	3	4	5	6	7	8	9	10	11	12	13	14	15	16	17	18	19	20	21	22	23
54	22	2	52	23	2	64	33	3	49	21	2	64	25	3	-	-	-	283	124	70	34	12

Schülerinnen und Schüler Jahrgänge 1 bis 10				Kl.
gesamt		darunter Ausländer		
Sch.	w.	Sch.	w.	
24	25	26	27	28
478	214	139	70	21

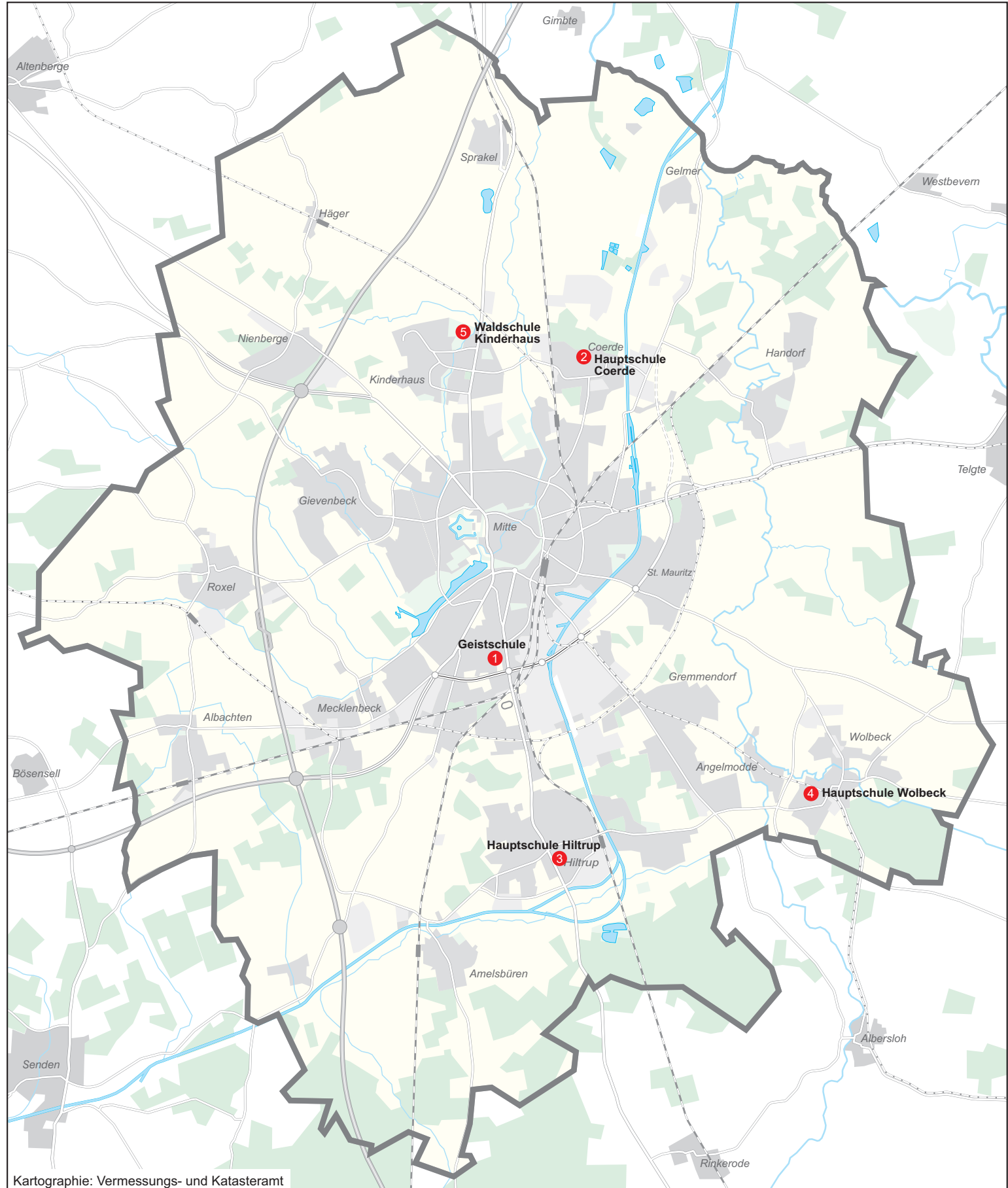
1.5.2 PRIMUS-Schule - Anmeldungen, Aufnahmen und Klassenbildung

Jahrgang 1					Jahrgänge 1 bis 9			
Schülerinnen und Schüler		Klassen		Ø Klassenfrequenzwert 2018/2019	Schülerzahl 2018/2019	Klassenzahl 2018/2019	Zügigkeit 2018/2019	Ø Klassenfrequenzwert 2018/2019
Anmeldungen Stand 14.11.2017	Schülerzahl 2018/2019	Maximale Anzahl Eingangs- klassen	Eingangs- klassen 2018/2019					
1	2	3	4	5	6	7	8	9
39	41	2	2	20,5	478	21	2,3	22,8





## 1.6 Hauptschulen - Standorte in der Stadt Münster im Schuljahr 2018/2019





## 1.6 Hauptschulen

## 1.6.1 Schüler/innen- und Klassenzahlen im Schuljahr 2018/2019

Lfd. Nr.	Hauptschule	5. Jahrgang			6. Jahrgang			7. Jahrgang			8. Jahrgang			9. Jahrgang			10. Jahrgang						Sprachförderklasse			Schülerinnen und Schüler				Kl.
		Sch.	w.	Kl.	Sch.	w.	Kl.	Sch.	w.	Kl.	Sch.	w.	Kl.	Sch.	w.	Kl.	Typ A			Typ B			Sch.	w.	Kl.	gesamt		darunter Ausländer		
																	Sch.	w.	Kl.	Sch.	w.	Kl.				Sch.	w.	Kl.	Sch.	
1	2	3	4	5	6	7	8	9	10	11	12	13	14	15	16	17	18	19	20	21	22	23	24	25	26	24	25	26	27	28
1	Geistschule <sup>1)</sup> Gebundene Ganztagschule																32	14	2	18	7	1	13	5	1	63	26	37	13	4
2	Hauptschule Coerde Gebundene Ganztagschule	27	15	2	32	13	2	55	24	3	29	15	2	47	16	2	22	9	1	19	8	1	-	-	-	231	100	120	55	13
3	Hauptschule Hilstrup	27	13	1	34	19	2	44	21	2	57	24	2	88	35	4	21	10	1	22	9	1	-	-	-	293	131	113	46	13
4	Hauptschule Wolbeck <sup>2)</sup> Erweiterte Ganztagschule	21	13	1	35	11	2	50	22	2	60	24	2	68	34	3	48	13	2 <sup>3)</sup>	-	-	-	-	-	-	282	117	121	43	12
5	Waldschule Kinderhaus Gebundene Ganztagschule	35	15	2	43	22	2	54	31	2	51	21	2	56	23	2	26	13	1	10	4	1	-	-	-	275	129	80	34	12
	<b>Hauptschulen gesamt</b>	<b>110</b>	<b>56</b>	<b>6</b>	<b>144</b>	<b>65</b>	<b>8</b>	<b>203</b>	<b>98</b>	<b>9</b>	<b>197</b>	<b>84</b>	<b>8</b>	<b>259</b>	<b>108</b>	<b>11</b>	<b>149</b>	<b>59</b>	<b>7</b>	<b>69</b>	<b>28</b>	<b>4</b>	<b>13</b>	<b>5</b>	<b>1</b>	<b>1.144</b>	<b>503</b>	<b>471</b>	<b>191</b>	<b>54</b>

<sup>1)</sup>Die Schule wird auslaufend aufgelöst.

<sup>2)</sup>Jahrgänge 5 bis 9 incl. 5 klassenartübergreifende Sprachförderklassen mit insgesamt 14 Schülerinnen und Schülern mit Sprachförderbedarf, Jahrgang 10 incl. 2 Integrative Lerngruppen mit insgesamt 5 Schülerinnen und Schülern

<sup>3)</sup>Klassen im Jahrgang 10 mit abschlussbezogener Binnendifferenzierung

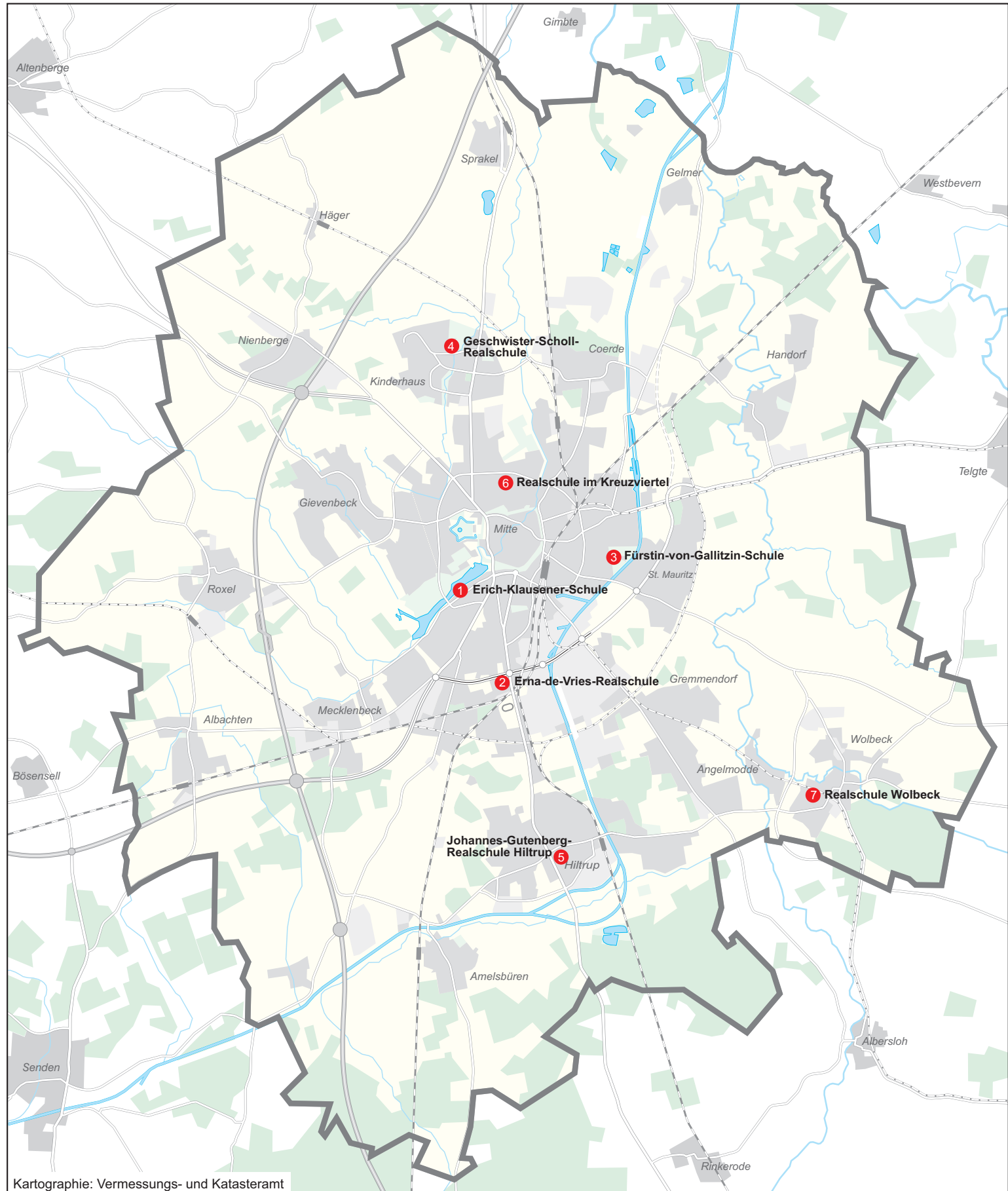


1.6.2 Hauptschulen - Anmeldungen, Aufnahmen und Klassenbildung im Schuljahr 2018/2019

Lfd. Nr.	Hauptschule	Jahrgang 5				Jahrgänge 5 bis 10			
		Anmeldungen 5. Jahrgang Stand 23.02.2018	Tatsächliche Schülerzahl 5. Jahrgang 2018/2019	Maximale Anzahl Eingangsklassen	Eingangsklassen 2018/2019	Gesamtzahl Schüler/innen 2018/2019	Gesamtzahl Klassen 2018/2019	Zügigkeit 2018/2019	Klassenfrequenzwert 2018/2019
1	2	3	4	5	6	7	8	9	10
1	Geistschule wird auslaufend aufgelöst	/				63	4	1,33	15,75
2	Hauptschule Coerde	11	27	2	2	231	13	2,17	17,77
3	Hauptschule Hilstrup	14	27	4	1	293	13	2,17	22,54
4	Hauptschule Wolbeck	17	21	2	1	282	12	2,00	23,50
5	Waldschule Kinderhaus	29	35	2	2	275	12	2,00	22,92
<b>Summe Hauptschulen</b>		<b>71</b>	<b>110</b>	<b>10</b>	<b>6</b>	<b>1.144</b>	<b>54</b>	/	<b>21,19</b>



## 1.7 Realschulen - Standorte in der Stadt Münster im Schuljahr 2018/2019







1.7 Realschulen

1.7.1 Schüler/innen- und Klassenzahlen im Schuljahr 2018/2019

Lfd. Nr.	Realschule	5. Jahrgang			6. Jahrgang			7. Jahrgang			8. Jahrgang			9. Jahrgang			10. Jahrgang			Schülerinnen und Schüler				Kl.
		Sch.	w.	Kl.	Sch.	w.	Kl.	Sch.	w.	Kl.	Sch.	w.	Kl.	Sch.	w.	Kl.	Sch.	w.	Kl.	gesamt		darunter Ausländer		
																				Sch.	w.	Sch.	w.	
		3	4	5	6	7	8	9	10	11	12	13	14	15	16	17	18	19	20	21	22	23	24	
1	Erich-Klausener-Schule	110	42	4	86	42	3	113	49	4	122	58	4	85	37	3	90	42	3	606	270	29	13	21
2	Erna-de-Vries-Realschule	64	22	3	71	26	3	59	29	3	86	25	3	88	31	3	81	30	4	449	163	120	46	19
3	Fürstin-von-Gallitzin-Schule <sup>1)</sup>												22	13	1	47	18	2	69	31	15	7	3	
4	Geschwister-Scholl-Realschule Gebundene Ganztagschule	55	23	2	82	41	3	81	38	3	86	41	3	58	30	2	66	37	3	428	210	106	54	16
5	Johannes-Gutenberg-Realschule Hilstrup	87	42	3	102	56	4	104	46	4	80	43	3	104	47	4	81	36	4	558	270	62	26	22
6	Realschule im Kreuzviertel	106	52	4	85	42	3	108	50	4	119	68	4	117	54	4	102	53	4	637	319	66	37	23
7	Realschule Wolbeck	74	40	3	85	39	3	98	42	4	110	53	4	90	51	3	86	45	3	543	270	53	24	20
	<b>Realschulen gesamt</b>	<b>496</b>	<b>221</b>	<b>19</b>	<b>511</b>	<b>246</b>	<b>19</b>	<b>563</b>	<b>254</b>	<b>22</b>	<b>603</b>	<b>288</b>	<b>21</b>	<b>564</b>	<b>263</b>	<b>20</b>	<b>553</b>	<b>261</b>	<b>23</b>	<b>3.290</b>	<b>1.533</b>	<b>451</b>	<b>207</b>	<b>124</b>

<sup>1)</sup> Die Schule wird auslaufend aufgelöst.

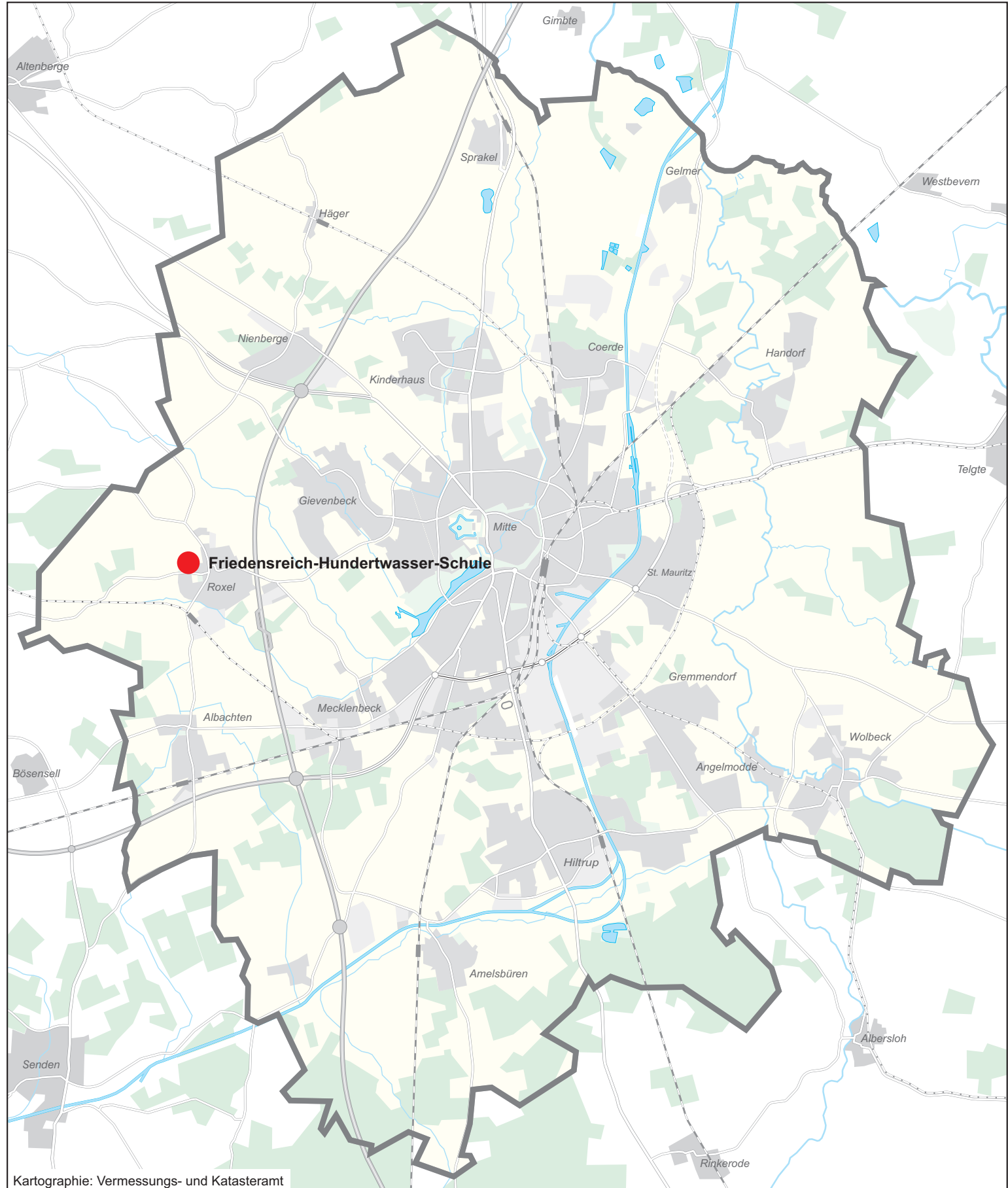


1.7.2 Realschulen - Anmeldungen, Aufnahmen und Klassenbildung im Schuljahr 2018/2019

Lfd. Nr.	Realschule	Jahrgang 5				Jahrgänge 5 bis 10			
		Anmeldungen 5. Jahrgang Stand 23.02.2018	Tatsächliche Schülerzahl 5. Jahrgang 2018/2019	Maximale Anzahl Eingangsklassen	Eingangsklassen 2018/2019	Gesamtzahl Schüler/innen 2018/2019	Gesamtzahl Klassen 2018/2019	Zügigkeit 2018/2019	Klassenfrequenzwert 2018/2019
1	2	3	4	5	6	7	8	9	10
1	Erich-Klausener-Schule	125	110	3	4	606	21	3,50	28,86
2	Erna-de-Vries-Realschule	59	64	3,5	3	449	19	3,17	23,63
3	Fürstin-von-Gallitzin-Schule wird auslaufend aufgelöst	/				69	3	1,50	23,00
4	Geschwister-Scholl-Realschule	54	55	3	2	428	16	2,67	26,75
5	Johannes-Gutenberg-Realschule	84	87	3,5	3	558	22	3,67	25,36
6	Realschule im Kreuzviertel	100	106	4	4	637	23	3,83	27,70
7	Realschule Wolbeck	73	74	3	3	543	20	3,33	27,15
<b>Summe Realschulen</b>		<b>495</b>	<b>496</b>	<b>20</b>	<b>19</b>	<b>3.290</b>	<b>124</b>	/	<b>26,53</b>



## 1.8 Sekundarschule - Standort im Schuljahr 2018/2019





**1.8 Friedensreich-Hundertwasser-Schule, Städtische Sekundarschule**

**1.8.1 Schüler/innen- und Klassenzahlen im Schuljahr 2018/2019**

5. Jahrgang			6. Jahrgang			7. Jahrgang			8. Jahrgang			9. Jahrgang			10. Jahrgang			Schülerinnen und Schüler				KI.
Sch.	w.	Kl.	Sch.	w.	Kl.	Sch.	w.	Kl.	Sch.	w.	Kl.	Sch.	w.	Kl.	Sch.	w.	Kl.	gesamt		darunter Ausländer		
																		Sch.	w.	Sch.	w.	
1	2	3	4	5	6	7	8	9	10	11	12	13	14	15	16	17	18	19	20	21	22	23
<b>56</b>	26	3	<b>79</b>	31	4	<b>66</b>	27	3	<b>75</b>	23	3	<b>98</b>	43	4	<b>67</b>	22	3	<b>441</b>	172	<b>126</b>	55	<b>20</b>

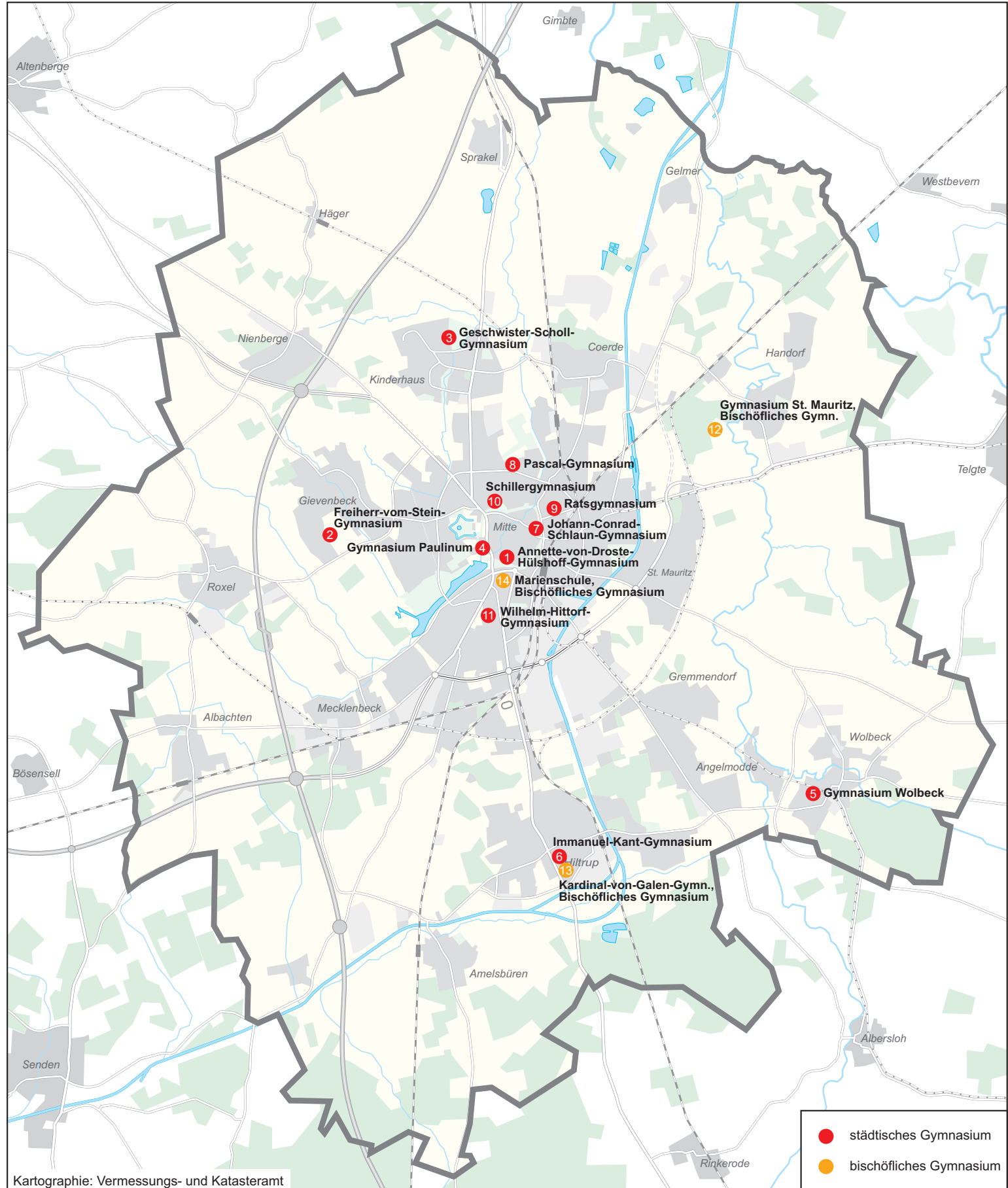
**1.8.2 Friedensreich-Hundertwasser-Schule, Städtische Sekundarschule - Anmeldungen, Aufnahmen und Klassenbildung**

Jahrgang 5				Jahrgänge 5 bis 10			
Anmeldungen 5. Jahrgang Stand 23.02.2018	Tatsächliche Schülerzahl 5. Jahrgang 2018/2019	Maximale Anzahl Eingangs- klassen	Eingangs- klassen 2018/2019	Gesamtzahl Schüler/innen 2018/2019	Gesamtzahl Klassen 2018/2019	Zügigkeit 2018/2019	Klassen- frequenz wert 2018/2019
1	2	3	4	5	6	7	8
37	56	4	3	441	20	3,33	22,1





## 1.9 Gymnasien - Standorte in der Stadt Münster im Schuljahr 2018/2019







## 1.9 Gymnasien

## 1.9.1 Städtische Gymnasien - Schüler/innen- und Klassenzahlen im Schuljahr 2018/2019

Lfd. Nr.	Gymnasium	5. Jahrgang			6. Jahrgang			7. Jahrgang			8. Jahrgang			9. Jahrgang			10. Jahrgang			Schülerinnen und Schüler S I				Kl.
		Sch.	w.	Kl.	Sch.	w.	Kl.	Sch.	w.	Kl.	Sch.	w.	Kl.	Sch.	w.	Kl.	Sch.	w.	Kl.	gesamt		darunter Ausländer		
																				Sch.	w.	Sch.	w.	
1	2	3	4	5	6	7	8	9	10	11	12	13	14	15	16	17	18	19	20	21	22	23	24	25
1	Annette-von-Droste-Hülshoff-Gymnasium	142	68	5	137	64	5	140	74	5	141	65	5	146	76	5	-	-	-	706	347	19	8	25
2	Freiherr-vom-Stein-Gymnasium Ganztagsschule in Angebotsform	129	60	5	117	54	4	123	61	5	109	43	4	119	42	5	-	-	-	597	260	29	13	23
3	Geschwister-Scholl-Gymnasium <sup>1)</sup> Gebundene Ganztagsschule	53	25	2	88	37	3	91	49	4	67	25	3	74	38	3	83	44	3	456	218	47	26	18
4	Gymnasium Paulinum	110	46	4	105	47	4	113	44	4	99	40	4	115	52	4	-	-	-	542	229	59	31	20
5	Gymnasium Wolbeck	100	48	4	103	41	4	125	67	5	109	57	4	108	62	4	-	-	-	545	275	32	16	21
6	Immanuel-Kant-Gymnasium	77	31	3	110	55	4	61	33	2	62	26	2	83	48	3	-	-	-	393	193	9	7	14
7	Johann-Conrad-Schlaun-Gymnasium	92	40	3	79	41	3	50	28	2	73	27	3	54	16	2	-	-	-	348	152	34	17	13
8	Pascal-Gymnasium	111	53	4	100	47	4	95	39	4	88	44	4	103	62	4	-	-	-	497	245	28	14	20
9	Ratsgymnasium Gebundene Ganztagsschule	89	40	3	62	36	2	91	38	3	80	45	3	77	40	3	-	-	-	399	199	16	8	14
10	Schillergymnasium	117	53	4	103	47	4	112	52	4	110	55	4	72	46	3	-	-	-	514	253	10	3	19
11	Wilhelm-Hittorf-Gymnasium	118	57	4	102	43	4	117	59	4	107	41	4	109	46	4	-	-	-	553	246	33	13	20
	<b>Städtische Gymnasien gesamt</b>	<b>1.138</b>	<b>521</b>	<b>41</b>	<b>1.106</b>	<b>512</b>	<b>41</b>	<b>1.118</b>	<b>544</b>	<b>42</b>	<b>1.045</b>	<b>468</b>	<b>40</b>	<b>1.060</b>	<b>528</b>	<b>40</b>	<b>83</b>	<b>44</b>	<b>3</b>	<b>5.550</b>	<b>2.617</b>	<b>316</b>	<b>156</b>	<b>207</b>

<sup>1)</sup>Das Gymnasium nimmt am Schulversuch "Abitur nach 9 Jahren" teil.

## 1.9.1 Städtische Gymnasien - Schüler/innen- und Klassenzahlen im Schuljahr 2018/2019

Lfd. Nr.	Gymnasium	Schülerinnen und Schüler																
		S I			S II <sup>2)</sup>										S I und S II			
		gesamt			EF		Q 1		Q2		gesamt		darunter Ausländer		gesamt		darunter Ausländer	
		Sch.	w.	Kl.	Sch.	w.	Sch.	w.	Sch.	w.	Sch.	w.	Sch.	w.	Sch.	w.	Sch.	w.
1	2	3	4	5	6	7	8	9	10	11	12	13	14	15	16	17	18	19
1	Annette-von-Droste-Hülshoff-Gymnasium	706	347	25	156	95	160	94	156	84	472	273	11	8	1.178	620	30	16
2	Freiherr-vom-Stein-Gymnasium Ganztagsschule in Angebotsform	597	260	23	104	53	109	36	122	60	335	149	11	7	932	409	40	20
3	Geschwister-Scholl-Gymnasium <sup>1)</sup> Gebundene Ganztagsschule	456	218	18	85	47	83	45	-	-	168	92	23	15	624	310	70	41
4	Gymnasium Paulinum	542	229	20	114	59	118	49	99	43	331	151	21	6	873	380	80	37
5	Gymnasium Wolbeck	545	275	21	130	61	137	71	112	60	379	192	11	6	924	467	43	22
6	Immanuel-Kant-Gymnasium	393	193	14	92	38	98	48	113	56	303	142	5	3	696	335	14	10
7	Johann-Conrad-Schlaun-Gymnasium	348	152	13	72	42	66	37	77	41	215	120	5	2	563	272	39	19
8	Pascal-Gymnasium	497	245	20	107	51	113	53	156	88	376	192	20	8	873	437	48	22
9	Ratsgymnasium Gebundene Ganztagsschule	399	199	14	73	33	98	45	88	35	259	113	11	2	658	312	27	10
10	Schillergymnasium	514	253	19	107	49	98	53	95	39	300	141	5	1	814	394	15	4
11	Wilhelm-Hittorf-Gymnasium	553	246	20	122	44	122	50	123	54	367	148	16	10	920	394	49	23
	<b>Städtische Gymnasien gesamt</b>	<b>5.550</b>	<b>2.617</b>	<b>207</b>	<b>1.162</b>	<b>572</b>	<b>1.202</b>	<b>581</b>	<b>1.141</b>	<b>560</b>	<b>3.505</b>	<b>1.713</b>	<b>139</b>	<b>68</b>	<b>9.055</b>	<b>4.330</b>	<b>455</b>	<b>224</b>

<sup>1)</sup> Das Gymnasium nimmt am Schulversuch "Abitur nach 9 Jahren" teil.

<sup>2)</sup> EF = Einführungsphase, Q1 und Q2 = Qualifizierungsphase der gymnasialen Oberstufe (G8)

## 1.9.2 Bischöfliche Gymnasien - Schüler/innen- und Klassenzahlen im Schuljahr 2018/2019

Lfd. Nr.	Gymnasium	5. Jahrgang			6. Jahrgang			7. Jahrgang			8. Jahrgang			9. Jahrgang			10. Jahrgang			Schülerinnen und Schüler S I				Kl.
		Sch.	w.	Kl.	Sch.	w.	Kl.	Sch.	w.	Kl.	Sch.	w.	Kl.	Sch.	w.	Kl.	Sch.	w.	Kl.	gesamt		darunter Ausländer		
																				Sch.	w.	Sch.	w.	
1	2	3	4	5	6	7	8	9	10	11	12	13	14	15	16	17	18	19	20	21	22	23	24	25
12	Gymnasium St. Mauritiz	92	40	3	91	44	3	114	57	4	105	37	4	80	51	3	-	-	-	482	229	11	4	17
13	Kardinal-von-Galen-Gymnasium	124	59	4	124	69	4	122	57	4	121	61	4	126	78	4	-	-	-	617	324	5	3	20
14	Marienschule	115	115	4	116	116	4	103	103	4	117	117	4	101	101	4	-	-	-	552	552	15	15	20
	<b>Bischöfliche Gymnasien gesamt</b>	<b>331</b>	<b>214</b>	<b>11</b>	<b>331</b>	<b>229</b>	<b>11</b>	<b>339</b>	<b>217</b>	<b>12</b>	<b>343</b>	<b>215</b>	<b>12</b>	<b>307</b>	<b>230</b>	<b>11</b>	<b>-</b>	<b>-</b>	<b>-</b>	<b>1.651</b>	<b>1.105</b>	<b>31</b>	<b>22</b>	<b>57</b>
	<b>Städtische Gymnasien gesamt</b>	<b>1.138</b>	<b>521</b>	<b>41</b>	<b>1.106</b>	<b>512</b>	<b>41</b>	<b>1.118</b>	<b>544</b>	<b>42</b>	<b>1.045</b>	<b>468</b>	<b>40</b>	<b>1.060</b>	<b>528</b>	<b>40</b>	<b>83</b>	<b>44</b>	<b>3</b>	<b>5.550</b>	<b>2.617</b>	<b>316</b>	<b>156</b>	<b>207</b>
	<b>Städtische und bischöfliche Gymnasien gesamt</b>	<b>1.469</b>	<b>735</b>	<b>52</b>	<b>1.437</b>	<b>741</b>	<b>52</b>	<b>1.457</b>	<b>761</b>	<b>54</b>	<b>1.388</b>	<b>683</b>	<b>52</b>	<b>1.367</b>	<b>758</b>	<b>51</b>	<b>83</b>	<b>44</b>	<b>3</b>	<b>7.201</b>	<b>3.722</b>	<b>347</b>	<b>178</b>	<b>264</b>

1.9.2 Bischöfliche Gymnasien - Schüler/innen- und Klassenzahlen im Schuljahr 2018/2019

Lfd. Nr.	Gymnasium	Schülerinnen und Schüler																
		S I			S II										S I und S II			
		gesamt			EF		Q1		Q2		gesamt		darunter Ausländer		gesamt		darunter Ausländer	
		Sch.	w.	Kl.	Sch.	w.	Sch.	w.	Sch.	w.	Sch.	w.	Sch.	w.	Sch.	w.	Sch.	w.
1	2	3	4	5	6	7	8	9	10	11	12	13	14	15	16	17	18	19
12	Gymnasium St. Mauritz	482	229	17	111	51	84	43	87	40	282	134	2	1	764	363	13	5
13	Kardinal-von-Galen-Gymnasium	617	324	20	140	78	137	69	119	69	396	216	1	-	1.013	540	6	3
14	Marienschule	552	552	20	126	126	109	109	97	97	332	332	5	5	884	884	20	20
	<b>Bischöfliche Gymnasien gesamt</b>	<b>1.651</b>	<b>1.105</b>	<b>57</b>	<b>377</b>	<b>255</b>	<b>330</b>	<b>221</b>	<b>303</b>	<b>206</b>	<b>1.010</b>	<b>682</b>	<b>8</b>	<b>6</b>	<b>2.661</b>	<b>1.787</b>	<b>39</b>	<b>28</b>
	<b>Städtische Gymnasien gesamt</b>	<b>5.550</b>	<b>2.617</b>	<b>207</b>	<b>1.162</b>	<b>572</b>	<b>1.202</b>	<b>581</b>	<b>1.141</b>	<b>560</b>	<b>3.505</b>	<b>1.713</b>	<b>139</b>	<b>68</b>	<b>9.055</b>	<b>4.330</b>	<b>455</b>	<b>224</b>
	<b>Städtische und bischöfliche Gymnasien gesamt</b>	<b>7.201</b>	<b>3.722</b>	<b>264</b>	<b>1.539</b>	<b>827</b>	<b>1.532</b>	<b>802</b>	<b>1.444</b>	<b>766</b>	<b>4.515</b>	<b>2.395</b>	<b>147</b>	<b>74</b>	<b>11.716</b>	<b>6.117</b>	<b>494</b>	<b>252</b>





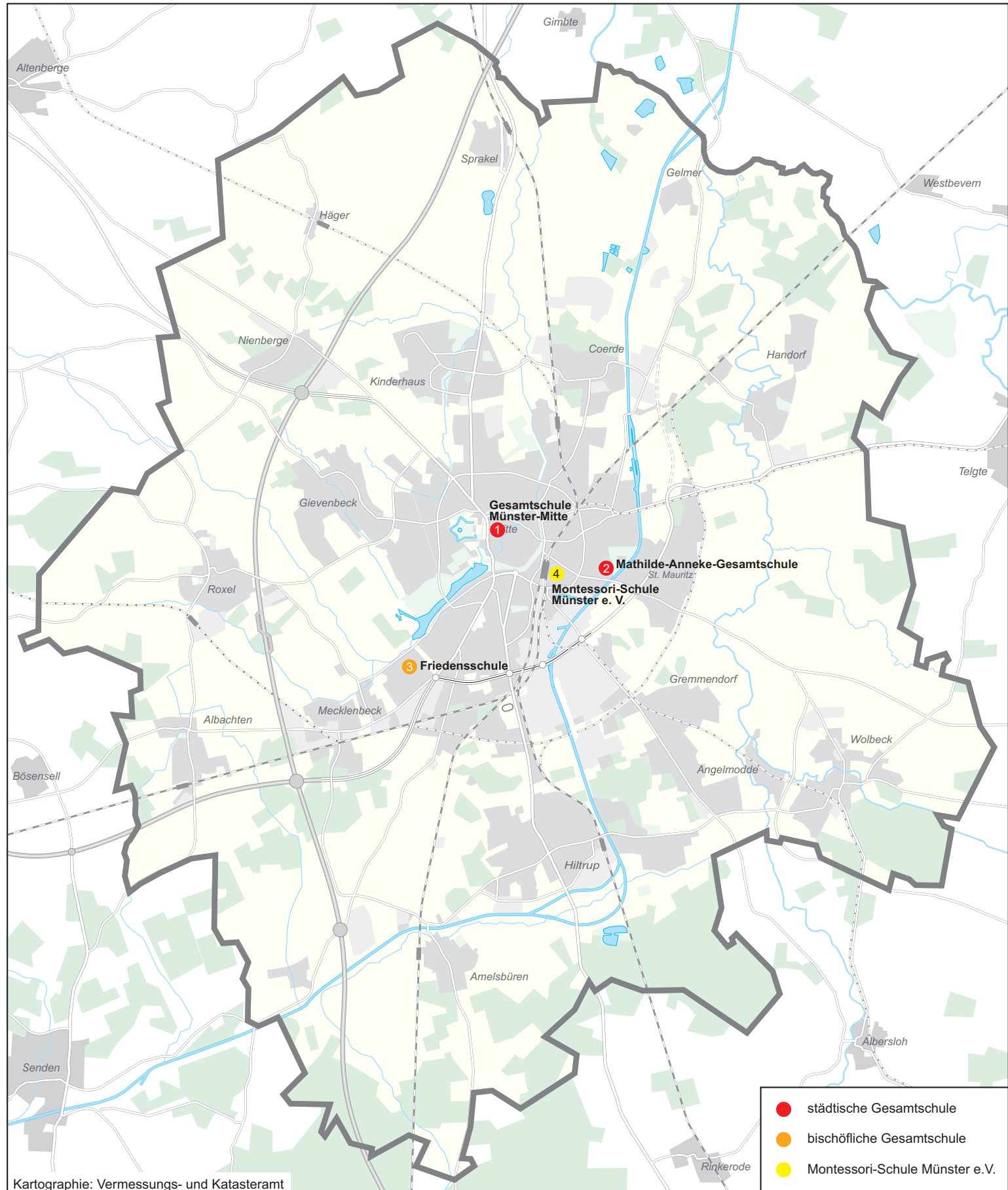
1.9.3 Städtische Gymnasien Sekundarstufe I - Anmeldungen, Aufnahmen und Klassenbildung im Schuljahr 2018/2019

Lfd. Nr.	Gymnasium	Jahrgang 5				Jahrgänge 5 bis 9 bzw. 10			
		Anmeldungen 5. Jahrgang Stand 23.02.2018	Tatsächliche Schülerzahl 5. Jahrgang 2018/2019	Maximale Anzahl Eingangsklassen	Eingangsklassen 2018/2019	Gesamtzahl Schüler/innen 2018/2019	Gesamtzahl Klassen 2018/2019	Zügigkeit 2018/2019	Klassenfrequenzwert 2018/2019
1	2	3	4	5	6	7	8	9	10
1	Annette-von-Droste-Hülshoff-Gymnasium	145	142	5	5	706	25	5,00	28,24
2	Freiherr-vom-Stein-Gymnasium	122	129	5	5	597	23	4,60	25,96
3	Geschwister-Scholl-Gymnasium <sup>1)</sup>	56	53	4	2	456	18	3,00	25,33
4	Gymnasium Paulinum	96	110	4	4	542	20	4,00	27,10
5	Gymnasium Wolbeck	96	100	4,5	4	545	21	4,20	25,95
6	Immanuel-Kant-Gymnasium	75	77	4	3	393	14	2,80	28,07
7	Johann-Conrad-Schlaun-Gymnasium	92	92	3	3	348	13	2,60	26,77
8	Pascal-Gymnasium	100	111	5	4	497	20	4,00	24,85
9	Ratsgymnasium	84	89	4	3	399	14	2,80	28,50
10	Schillergymnasium	140	117	4	4	514	19	3,80	27,05
11	Wilhelm-Hittorf-Gymnasium	127	118	4	4	553	20	4,00	27,65
<b>Summe städtische Gymnasien</b>		<b>1.133</b>	<b>1.138</b>	<b>46,5</b>	<b>41</b>	<b>5.550</b>	<b>207</b>	<b>41,40</b>	<b>26,81</b>

<sup>1)</sup>Das Geschwister-Scholl-Gymnasium nimmt am Schulversuch "Abitur nach 12 oder 13 Jahren" teil und hat einen 10. Jahrgang in der Sekundarstufe I gebildet.



## 1.10 Gesamtschulen - Standorte in der Stadt Münster im Schuljahr 2018/2019





1.10 Gesamtschulen in städtischer und anderer Trägerschaft

1.10.1 Schüler/innen- und Klassenzahlen, Sekundarstufen I und II im Schuljahr 2018/2019

Lfd. Nr.	Gesamtschulen	5. Jahrgang			6. Jahrgang			7. Jahrgang			8. Jahrgang			9. Jahrgang			10. Jahrgang			Schülerinnen und Schüler S I				Kl.
		Sch.	w.	Kl.	Sch.	w.	Kl.	Sch.	w.	Kl.	Sch.	w.	Kl.	Sch.	w.	Kl.	Sch.	w.	Kl.	gesamt		darunter Ausländer		
																				Sch.	w.	Sch.	w.	
1	2	3	4	5	6	7	8	9	10	11	12	13	14	15	16	17	18	19	20	21	22	23	24	25
1	Gesamtschule Münster-Mitte	110	55	4	112	51	4	114	63	4	113	49	4	123	66	4	121	61	4	693	345	42	23	24
2	Mathilde-Anneke-Gesamtschule	114	58	4	113	59	4	112	54	4	-	-	-	-	-	-	-	-	-	339	171	12	6	12
	<b>Städtische Gesamtschulen gesamt</b>	<b>224</b>	<b>113</b>	<b>8</b>	<b>225</b>	<b>110</b>	<b>8</b>	<b>226</b>	<b>117</b>	<b>8</b>	<b>113</b>	<b>49</b>	<b>4</b>	<b>123</b>	<b>66</b>	<b>4</b>	<b>121</b>	<b>61</b>	<b>4</b>	<b>1.032</b>	<b>516</b>	<b>54</b>	<b>29</b>	<b>36</b>
3	Friedensschule Bischöfliche Gesamtschule	169	88	6	169	78	6	169	81	6	181	85	7	185	104	7	182	95	7	1.055	531	42	20	39
4	Montessori-Schule Münster e.V. <sup>1)</sup> Private Gesamtschule der Sekundarstufe I	32	17	1	26	14	1	28	17	1	28	13	1	23	11	1	27	15	1	164	87	5	3	6
	<b>Gesamtschulen gesamt</b>	<b>425</b>	<b>218</b>	<b>15</b>	<b>420</b>	<b>202</b>	<b>15</b>	<b>423</b>	<b>215</b>	<b>15</b>	<b>322</b>	<b>147</b>	<b>12</b>	<b>331</b>	<b>181</b>	<b>12</b>	<b>330</b>	<b>171</b>	<b>12</b>	<b>2.251</b>	<b>1.134</b>	<b>101</b>	<b>52</b>	<b>81</b>

Lfd. Nr.	Gesamtschulen	Schülerinnen und Schüler S I			Schülerinnen und Schüler S II <sup>2)</sup>																Schülerinnen und Schüler S I und S II			
		gesamt			EF (G8)		Q1		Q2		11. JG		12. JG		13. JG		gesamt		darunter Ausländer		gesamt		darunter Ausländer	
		Sch.	w.	Kl.	Sch.	w.	Sch.	w.	Sch.	w.	Sch.	w.	Sch.	w.	Sch.	w.	Sch.	w.	Sch.	w.	Sch.	w.	Sch.	w.
1	2	3	4	5	6	7	8	9	10	11	12	13	14	15	16	17	18	19	20	21	22	23	24	25
1	Gesamtschule Münster-Mitte	693	345	24	82	42	-	-	-	-	-	-	-	-	-	-	82	42	4	2	775	387	46	25
2	Mathilde-Anneke-Gesamtschule	339	171	12	-	-	-	-	-	-	-	-	-	-	-	-	-	-	-	-	339	171	12	6
	<b>Städtische Gesamtschulen gesamt</b>	<b>1.032</b>	<b>516</b>	<b>36</b>	<b>82</b>	<b>42</b>	-	-	-	-	-	-	-	-	-	-	<b>82</b>	<b>42</b>	<b>4</b>	<b>2</b>	<b>1.114</b>	<b>558</b>	<b>58</b>	<b>31</b>
3	Friedensschule Bischöfliche Gesamtschule	1.055	531	39	-	-	31	21	28	17	126	64	113	60	109	64	407	226	4	3	1.462	757	46	23
4	Montessori-Schule Münster e.V. <sup>1)</sup> Private Gesamtschule der Sekundarstufe I	164	87	5	-	-	-	-	-	-	-	-	-	-	-	-	-	-	-	-	164	87	5	3
	<b>Gesamtschulen gesamt</b>	<b>2.251</b>	<b>1.134</b>	<b>80</b>	<b>82</b>	<b>42</b>	<b>31</b>	<b>21</b>	<b>28</b>	<b>17</b>	<b>126</b>	<b>64</b>	<b>113</b>	<b>60</b>	<b>109</b>	<b>64</b>	<b>489</b>	<b>268</b>	<b>8</b>	<b>5</b>	<b>2.740</b>	<b>1.402</b>	<b>109</b>	<b>57</b>

<sup>1)</sup> Der Unterricht wird in jahrgangsgemischten Klassen erteilt; siehe auch 1.2.2 Grundschulen in anderer Trägerschaft.

<sup>2)</sup> EF = Einführungsphase ; Q1 und Q2 = Qualifizierungsphase der gymnasialen Oberstufe (G8)



1.10.2 Städtische Gesamtschulen - Anmeldungen, Aufnahmen und Klassenbildung im Schuljahr 2018/2019

Lfd. Nr.	Gesamtschule	Jahrgang 5				Jahrgänge 5 bis 9 (Mitte) bzw. 5 - 6 (Ost)			
		Anmeldungen 5. Jahrgang Stand 08.02.2018	Tatsächliche Schülerzahl 5. Jahrgang 2018/2018	Maximale Anzahl Eingangsklassen	Eingangsklassen 2018/2019	Gesamtzahl Schüler/innen 2018/2019	Gesamtzahl Klassen 2018/2019	Zügigkeit 2018/2019	Klassenfrequenzwert 2018/2019
1	2	3	4	5	6	7	8	9	10
1	Gesamtschule Münster-Mitte	273	110	4	4	693	24	4,00	28,88
2	Mathilde-Anneke-Gesamtschule	195	114	4	4	339	12	4,00	28,25
<b>Summe städtische Gesamtschulen</b>		<b>468</b>	<b>224</b>	<b>8</b>	<b>8</b>	<b>1.032</b>	<b>36</b>	<b>8,00</b>	<b>28,67</b>





# 1.11 Freie Waldorfschule - Standort im Schuljahr 2018/2019





1.11 Freie Waldorfschule

1.11.1 Schüler/innen- und Klassenzahlen im Schuljahr 2018/2019

1. Jahrgang			2. Jahrgang			3. Jahrgang			4. Jahrgang			Schülerinnen und Schüler Primarstufe				KI.
Sch.	w.	Kl.	Sch.	w.	Kl.	Sch.	w.	Kl.	Sch.	w.	Kl.	gesamt		darunter Ausländer		
												Sch.	w.	Sch.	w.	
1	2	3	4	5	6	7	8	9	10	11	12	13	14	15	16	17
46	20	2	28	16	1	35	18	1	34	18	1	143	72	2	-	5

5. Jahrgang			6. Jahrgang			7. Jahrgang			8. Jahrgang			9. Jahrgang			10. Jahrgang			Schülerinnen und Schüler S I				KI.
Sch.	w.	Kl.	Sch.	w.	Kl.	Sch.	w.	Kl.	Sch.	w.	Kl.	Sch.	w.	Kl.	Sch.	w.	Kl.	gesamt		darunter Ausländer		
																		Sch.	w.	Sch.	w.	
1	2	3	4	5	6	7	8	9	10	11	12	13	14	15	16	17	18	19	20	21	22	23
34	17	1	27	14	1	31	18	1	33	13	1	29	17	1	38	20	1	192	99	8	6	6

EF		Q1		Q2		Schülerinnen und Schüler S II <sup>1)</sup>				Schülerinnen und Schüler S I und S II			
						gesamt		darunter Ausländer		gesamt		darunter Ausländer	
Sch.	w.	Sch.	w.	Sch.	w.	Sch.	w.	Sch.	w.	Sch.	w.	Sch.	w.
1	2	3	4	5	6	7	8	9	10	11	12	13	14
31	13	24	13	18	12	73	38	1	-	265	137	9	6

Schülerinnen und Schüler gesamt			
gesamt		darunter Ausländer	
Sch.	w.	Sch.	w.
15	16	17	18
408	209	11	6

<sup>1)</sup> EF = Einführungsphase, Q1 und Q2 = Qualifizierungsphase der gymnasialen Oberstufe





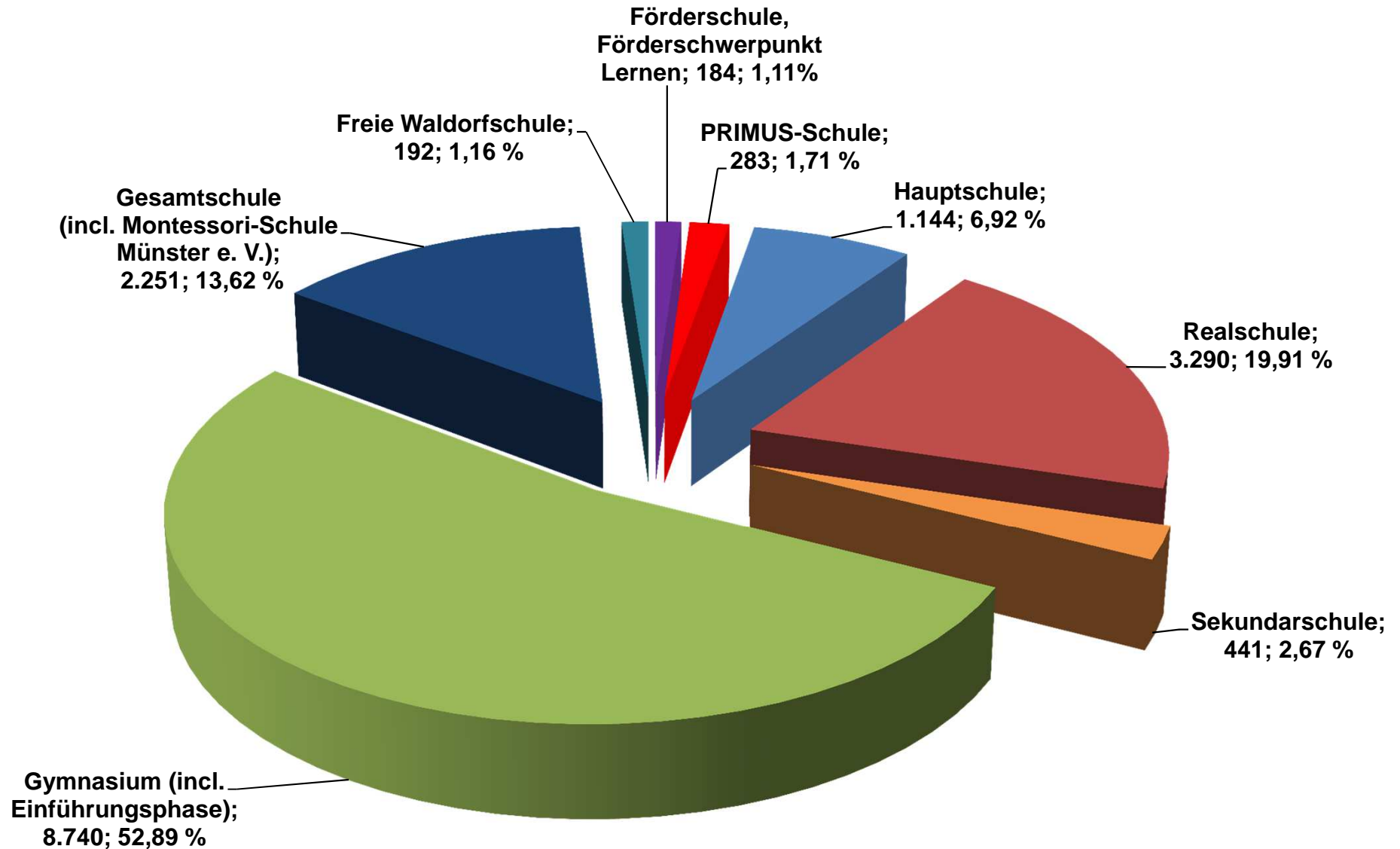
## 1.12 Aktuelle Bildungsbeteiligung

### 1.12.1 Bildungsbeteiligung in der Sekundarstufe I im Schuljahr 2018/2019

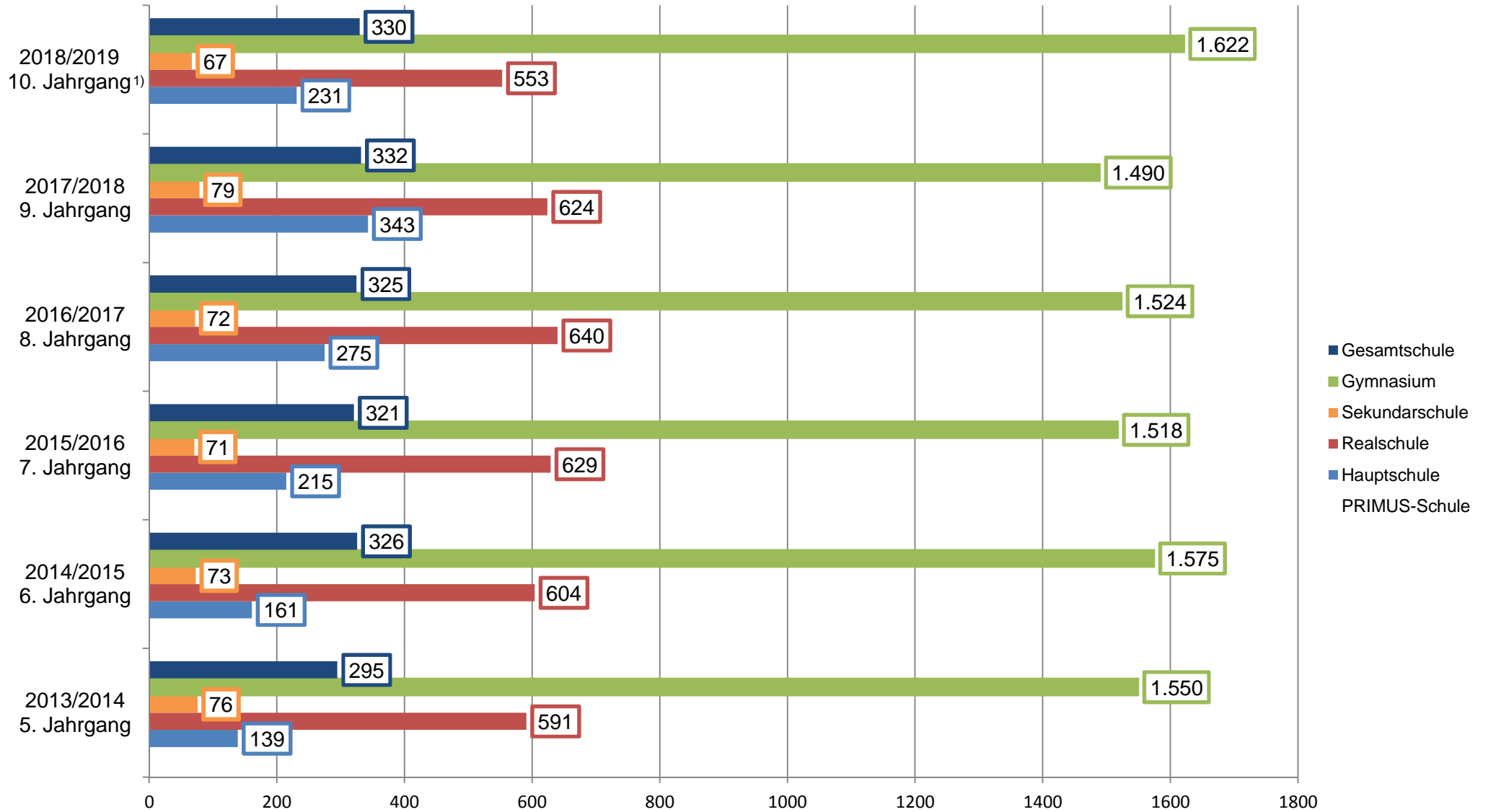
Sekundarstufe I								
Schulform	Gesamt		darunter im					
	Sch.	in %	5. Jahrgang		8. Jahrgang		10. Jahrgang <sup>1)</sup>	
			Sch.	in %	Sch.	in %	Sch.	in %
1	2	3	4	5	6	7	8	9
Förderschule, Förderschwerpunkt Lernen	184	1,11%	12	0,45%	32	1,19%	34	1,18%
PRIMUS-Schule	283	1,71%	54	2,03%	49	1,82%	-	-
Hauptschule	1.144	6,92%	110	4,14%	197	7,30%	231	8,03%
Realschule	3.290	19,91%	496	18,67%	603	22,34%	553	19,23%
Sekundarschule	441	2,67%	56	2,11%	75	2,78%	67	2,33%
Gymnasium (incl. Einführungsphase)	8.740	52,89%	1.469	55,31%	1.388	51,43%	1.622	56,42%
Gesamtschule (incl. Montessori-Schule Münster e. V.)	2.251	13,62%	425	16,00%	322	11,93%	330	11,48%
Freie Waldorfschule	192	1,16%	34	1,28%	33	1,22%	38	1,32%
<b>Summe</b>	<b>16.525</b>	<b>100,00%</b>	<b>2.656</b>	<b>100,00%</b>	<b>2.699</b>	<b>100,00%</b>	<b>2.875</b>	<b>100,00%</b>

<sup>1)</sup>Der 10. Jahrgang ist aufgrund der Verkürzung der Schulzeit in der Schulform Gymnasium mit Ausnahme des Geschwister-Scholl-Gymnasiums entfallen. Aus Gründen der Vollständigkeit ist die Anzahl der Schüler/innen der Einführungsphase der gymnasialen Oberstufe in den Daten enthalten.

### 1.12.2 Bildungsbeteiligung in der Sekundarstufe I im Schuljahr 2018/2019



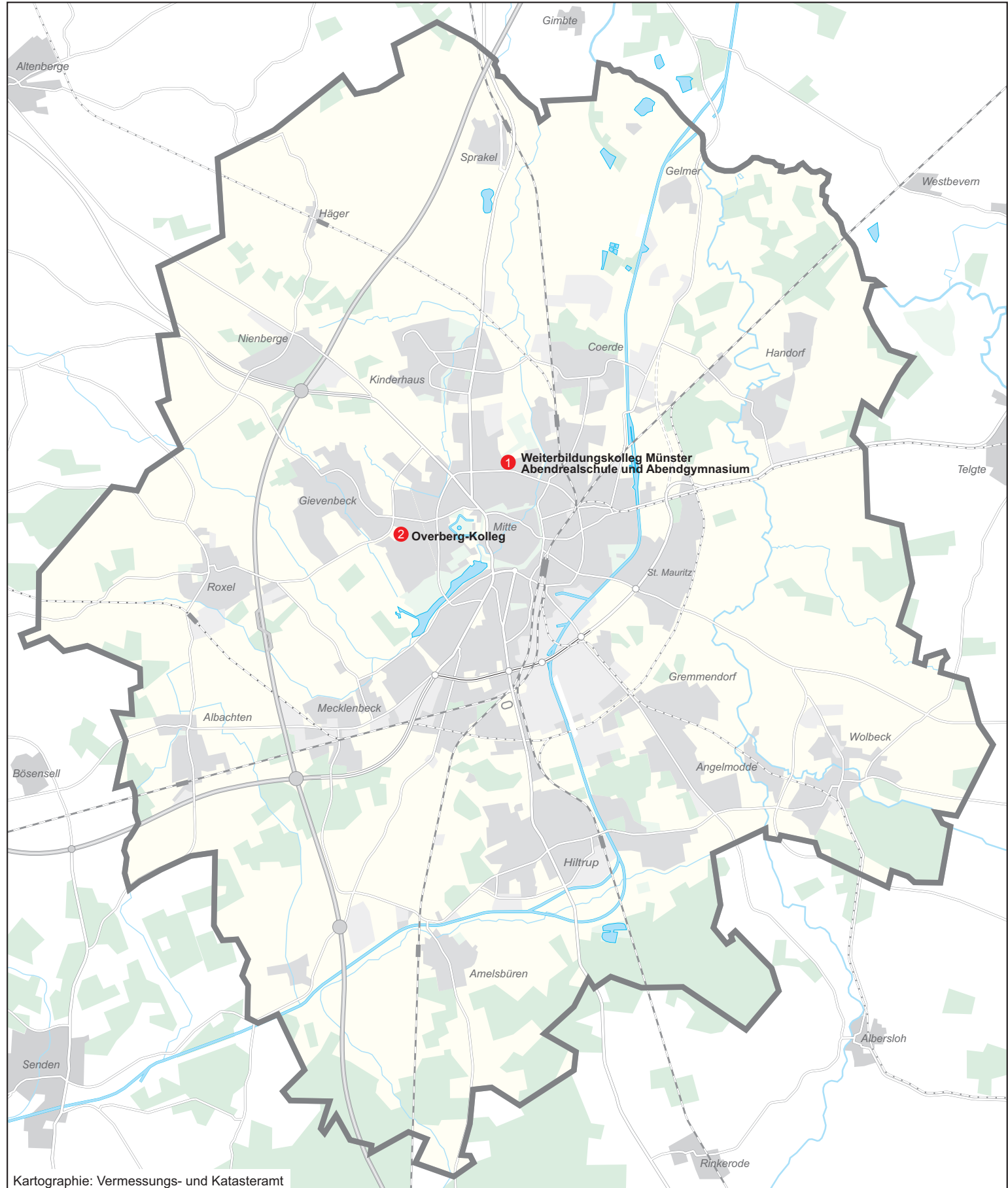
### 1.13 Entwicklung der Schülerzahlen des im Schuljahr 2013/2014 begonnenen 5. Jahrgangs



<sup>1)</sup>Der 10. JG ist aufgrund der Verkürzung der Schulzeit in der Schulform Gymnasium mit Ausnahme des Geschwister-Scholl-Gymnasiums und in der Gesamtschule teilweise entfallen. Daher handelt es sich in diesem Fall auch um die Einführungsphase der gymnasialen Oberstufe, die aus Gründen der Vollständigkeit hier dargestellt wird.



## 2. Weiterbildungskollegs - Standorte in der Stadt Münster im Schuljahr 2018/2019





2. Weiterbildungskollegs

2.1 Städtisches Weiterbildungskolleg Münster - Abendrealschule und Abendgymnasium - im Schuljahr 2018/2019

Weiterbildungskolleg	Vorkurs		1. Semester		2. Semester		3. Semester		4. Semester		5. Semester		6. Semester		Studierende					
	Stud.	w.	Stud.	w.	Stud.	w.	Stud.	w.	Stud.	w.	Stud.	w.	Stud.	w.	gesamt		davon		darunter	
															Stud.	w.	Vollzeit- beleger	Teilzeit- beleger	Stud.	w.
1	2	3	4	5	6	7	8	9	10	11	12	13	14	15	16	17	18	19	20	21
Weiterbildungskolleg Münster Bildungsgang <b>Abendrealschule</b>	126	31	72	30	92	49	60	24	29	13	/				379	147	365	14	179	59
Weiterbildungskolleg Münster Bildungsgang <b>Abendgymnasium</b>	-	-	128	69	18	11	60	32	15	4	38	19	14	8	273	143	273	-	35	23
Weiterbildungskolleg Münster <b>gesamt</b>	126	31	200	99	110	60	120	56	44	17	38	19	14	8	652	290	638	14	214	82

Weiterbildungskolleg	Unterrichtsort / Unterrichtszeit	gesamt	davon Wohnort Münster	davon anderer Wohnort
Weiterbildungskolleg Münster Bildungsgang Abendrealschule	Studierende in Münster	379	248	131
	davon vormittags	186	125	61
	davon abends	193	123	70
Weiterbildungskolleg Münster Bildungsgang Abendgymnasium	Studierende in Münster	205	125	80
	davon vormittags	69	43	26
	davon abends	136	82	54
Weiterbildungskolleg Münster gesamt	Studierende in Rheine	68	-	68
	Studierende in Münster	584	373	211
	davon vormittags	255	168	87
	davon abends	329	205	124
	Studierende in Rheine	68	-	68

## 2.2 Bischöfliches Weiterbildungskolleg - Anzahl der Studierenden im Schuljahr 2018/2019

Lfd. Nr.	Weiterbildungskolleg	Vorkurs <sup>1)</sup>		1. Semester		2. Semester		3. Semester		4. Semester		5. Semester		6. Semester		Studierende			
		Stud.	w.	Stud.	w.	Stud.	w.	Stud.	w.	Stud.	w.	Stud.	w.	Stud.	w.	gesamt		darunter Ausländer	
																Stud.	w.	Stud.	w.
1	2	3	4	5	6	7	8	9	10	11	12	13	14	15	16	17	18	19	20
3	Overberg-Kolleg	20	3	86	30	54	19	85	39	45	21	45	19	39	24	374	155	41	10
	Weiterbildungskolleg Münster, Abendrealschule und Abendgymnasium	126	31	200	99	110	60	120	56	44	17	38	19	14	8	652	290	214	82
	<b>Städt. und bischöfl. Weiterbildungskollegs gesamt</b>	<b>146</b>	<b>34</b>	<b>286</b>	<b>129</b>	<b>164</b>	<b>79</b>	<b>205</b>	<b>95</b>	<b>89</b>	<b>38</b>	<b>83</b>	<b>38</b>	<b>53</b>	<b>32</b>	<b>1.026</b>	<b>445</b>	<b>255</b>	<b>92</b>

<sup>1)</sup> Overberg-Kolleg incl. Teilbeleger

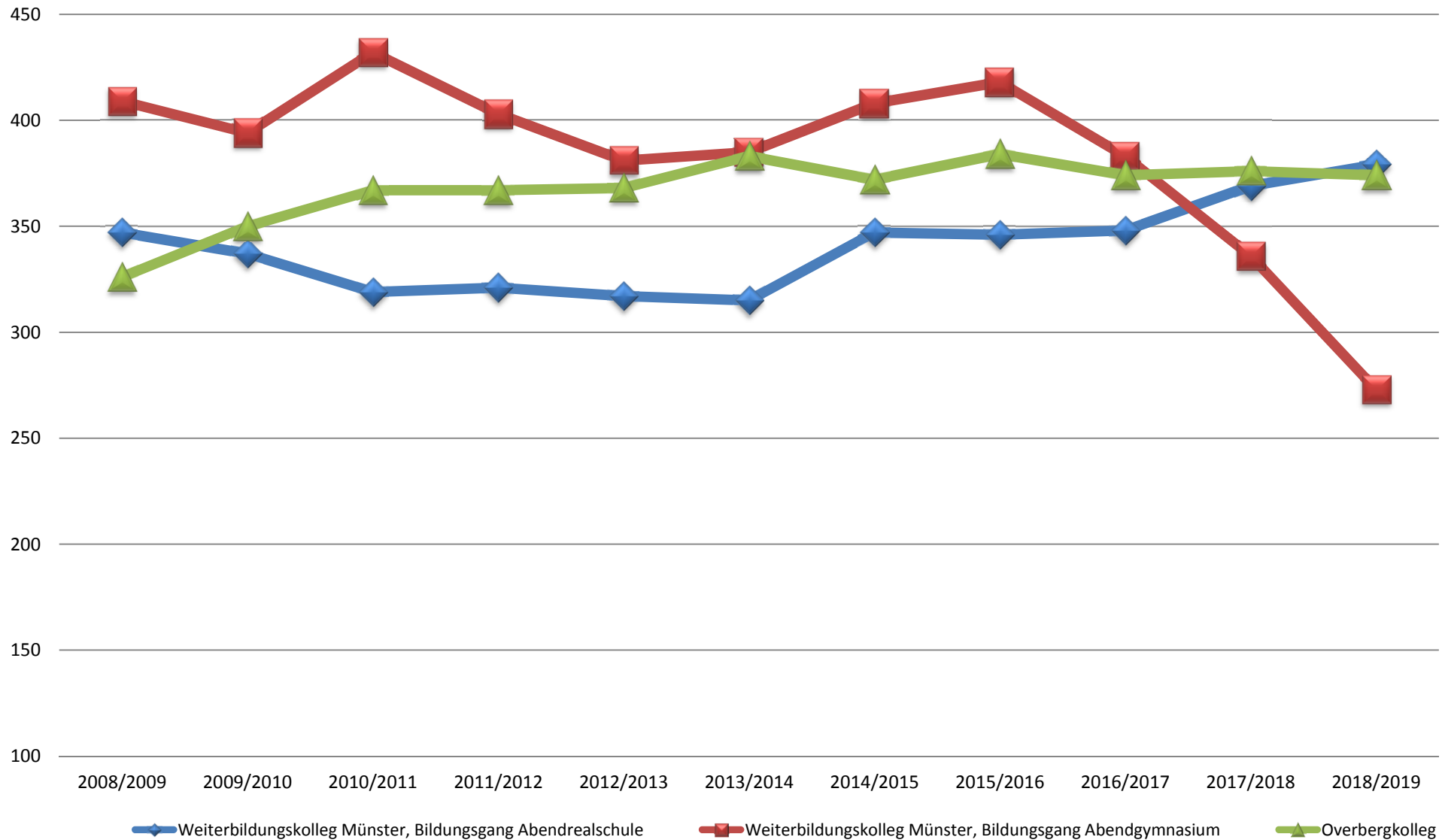


### 2.3 Entwicklung der Studierendenzahl an Weiterbildungskollegs seit 2008/2009

Schuljahr	Studierende insgesamt	davon		
		seit 2018/2019 Weiterbildungskolleg Münster, Bildungsgang Abendrealschule	seit 2018/2019 Weiterbildungskolleg Münster, Bildungsgang Abendgymnasium	Overbergkolleg
1	2	3	4	5
2008/2009	1.082	347	409	326
2009/2010	1.081	337	394	350
2010/2011	1.118	319	432	367
2011/2012	1.091	321	403	367
2012/2013	1.066	317	381	368
2013/2014	1.083	315	385	383
2014/2015	1.127	347	408	372
2015/2016	1.148	346	418	384
2016/2017	1.105	348	383	374
2017/2018	1.081	369	336	376
2018/2019	1.026	379	273	374

## 2.4 Entwicklung der Studierendenzahl an Weiterbildungskollegs seit 2008/2009

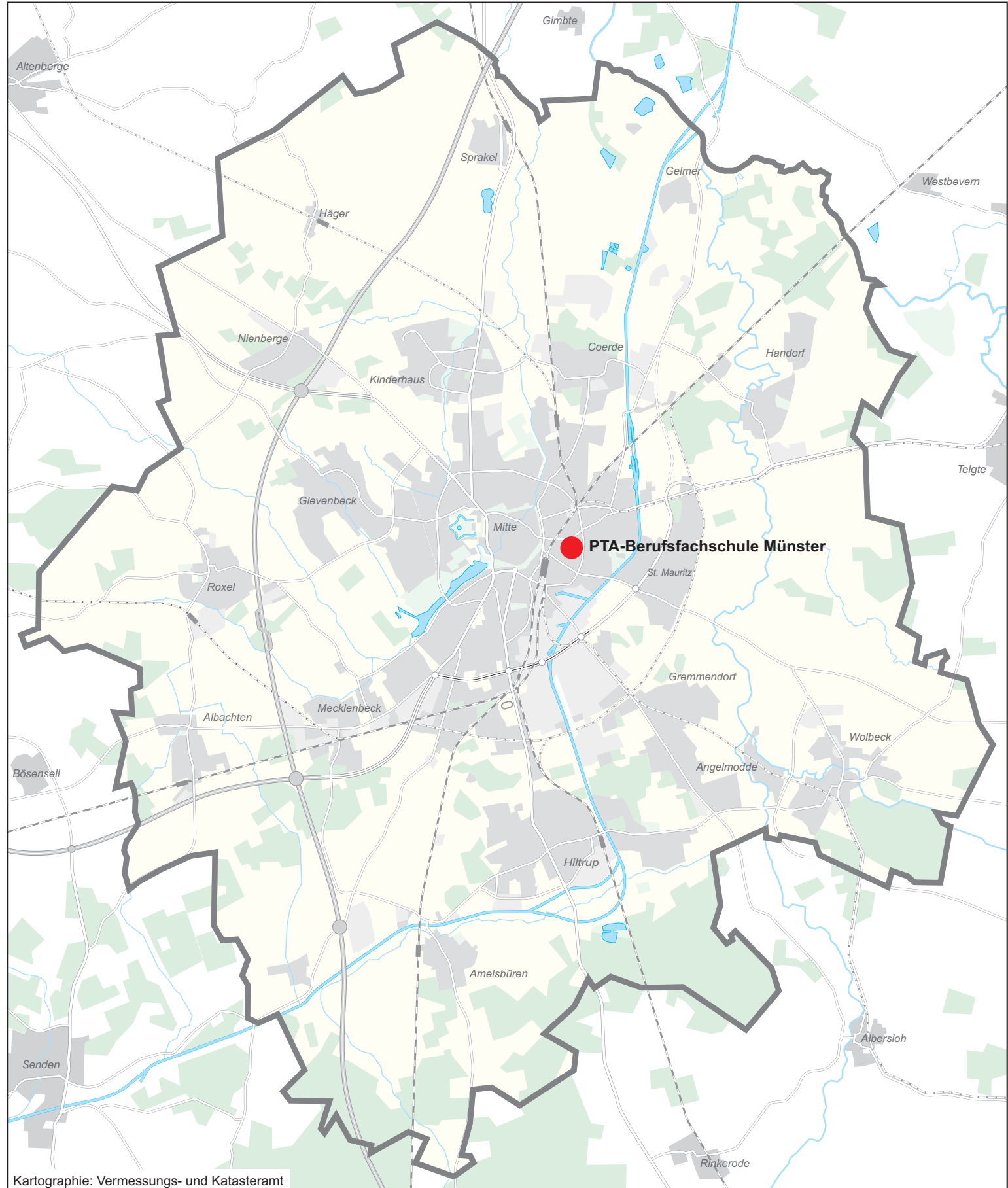
Die beiden städtischen Weiterbildungskollegs wurden zum Schuljahr 2018/2019 zum Weiterbildungskolleg Münster mit den Bildungsgängen Abendrealschule und Abendgymnasium zusammengelegt.







### 3. Schule des Gesundheitswesens, PTA-Berufsfachschule - Standort im Schuljahr 2018/2019





**3. Schule des Gesundheitswesens**

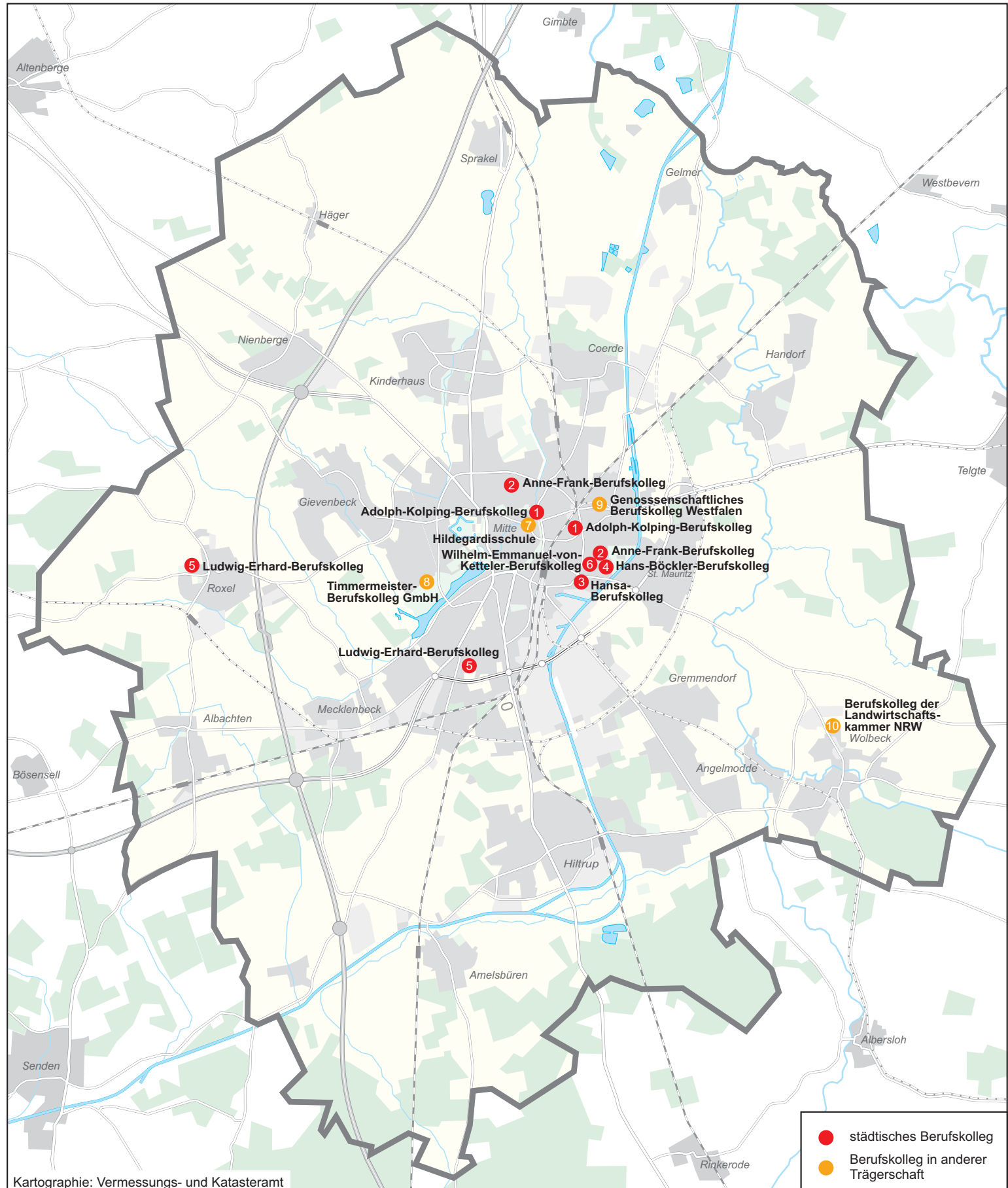
**Städtische Berufsfachschule für pharmazeutisch-technische Assistenten/innen der Stadt Münster (PTA-Berufsfachschule)**

**3.1 Schüler/innen- und Klassenzahlen im Schuljahr 2018/2019**

Unterstufe			Oberstufe			Schülerinnen und Schüler			
Sch.	w.	Kl.	Sch.	w.	Kl.	gesamt		darunter Ausländer	
						Sch.	w.	Sch.	w.
1	2	3	4	5	6	7	8	9	10
<b>35</b>	31	1	<b>40</b>	35	1	<b>75</b>	66	<b>7</b>	6



#### 4. Berufskollegs - Standorte in der Stadt Münster im Schuljahr 2018/2019







## 4. Berufskollegs

## 4.1 Städtische Berufskollegs - Schüler/innen- und Klassenzahlen im Schuljahr 2018/2019

Lfd. Nr.	Städtische Berufskollegs	Bildungsgänge der Berufsschule									Schülerinnen und Schüler anderer berufsbezogener Bildungsgänge in Voll- und Teilzeitform												Schülerinnen und Schüler der Berufskollegs							
		Ausbildungsvorbereitung			Berufsschule			gesamt			Berufsfachschule			Berufliches Gymnasium			Fachoberschule			Fachschule			gesamt			gesamt		darunter Ausländer		Kl.
		Sch.	w.	Kl.	Sch.	w.	Kl.	Sch.	w.	Kl.	Sch.	w.	Kl.	Sch.	w.	Kl.	Sch.	w.	Kl.	Sch.	w.	Kl.	Sch.	w.	Kl.	Sch.	w.	Sch.	w.	
1	2	3	4	5	6	7	8	9	10	11	12	13	14	15	16	17	18	19	20	21	22	23	24	25	26	27	28	29	30	31
1	Adolph-Kolping-Berufskolleg Schule der Sekundarstufe II der Stadt Münster	127	27	7	1.449	680	72	1.576	707	79	401	221	17	107	92	4	15	5	1	60	7	4	583	325	26	2.159	1.032	364	97	105
2	Anne-Frank-Berufskolleg Schule der Sekundarstufe II der Stadt Münster	83	55	5	292	249	17	375	304	22	437	292	20	322	220	14	151	108	7	486	356	21	1.396	976	62	1.771	1.280	242	151	84
3	Hansa-Berufskolleg Schule der Sekundarstufe II der Stadt Münster	43	12	3	3.804	2.421	189	3.847	2.433	192	46	29	2	-	-	-	211	90	9	158	84	9	415	203	20	4.262	2.636	294	168	212
4	Hans-Böckler-Berufskolleg Schule der Sekundarstufe II der Stadt Münster	18	3	1	2.182	335	117	2.200	338	118	298	29	13	241	33	19	27	2	1	230	26	10	796	90	43	2.996	428	253	29	161
5	Ludwig-Erhard-Berufskolleg Schule der Sekundarstufe II der Stadt Münster	13	5	1	2.025	950	95	2.038	955	96	504	193	27	203	72	9	51	25	2	48	20	4	806	310	42	2.844	1.265	278	108	138
6	Wilhelm-Emmanuel-von- Ketteler-Berufskolleg Schule der Sekundarstufe II der Stadt Münster	27	3	2	2.508	493	113	2.535	496	115	86	14	5	-	-	-	111	26	6	88	20	4	285	60	15	2.820	556	288	11	130
	<b>Städtische Berufskollegs gesamt 2018/19</b>	<b>311</b>	<b>105</b>	<b>19</b>	<b>12.260</b>	<b>5.128</b>	<b>603</b>	<b>12.571</b>	<b>5.233</b>	<b>622</b>	<b>1.772</b>	<b>778</b>	<b>84</b>	<b>873</b>	<b>417</b>	<b>46</b>	<b>566</b>	<b>256</b>	<b>26</b>	<b>1.070</b>	<b>513</b>	<b>52</b>	<b>4.281</b>	<b>1.964</b>	<b>208</b>	<b>16.852</b>	<b>7.197</b>	<b>1.719</b>	<b>564</b>	<b>830</b>



## 4. Berufskollegs

## 4.2 Berufskollegs in anderer Trägerschaft - Schüler/innen- und Klassenzahlen im Schuljahr 2018/2019

Lfd. Nr.	Berufskollegs in anderer Trägerschaft	Bildungsgänge der Berufsschule									Schülerinnen und Schüler anderer berufsbezogener Bildungsgänge in Voll- und Teilzeitform															Schülerinnen und Schüler der Berufskollegs				
		Ausbildungsvorbereitung			Berufsschule			gesamt			Berufsfachschule			Berufliches Gymnasium			Fachoberschule			Fachschule			gesamt			gesamt		darunter Ausländer		Kl.
		Sch.	w.	Kl.	Sch.	w.	Kl.	Sch.	w.	Kl.	Sch.	w.	Kl.	Sch.	w.	Kl.	Sch.	w.	Kl.	Sch.	w.	Kl.	Sch.	w.	Sch.	w.				
3	4	5	6	7	8	9	10	11	12	13	14	15	16	17	18	19	20	21	22	23	24	25	26	27	28	29	30	31		
7	Hildegardisschule - Berufskolleg des Bistums Münster -	-	-	-	-	-	-	-	-	-	202	170	10	222	192	9	214	148	8	209	181	9	847	691	36	847	691	21	15	36
8	Timmermeister-Berufskolleg GmbH	-	-	-	-	-	-	-	-	-	140	85	6	-	-	-	-	-	-	-	-	-	140	85	6	140	85	5	2	6
9	Genossenschaftliches Berufskolleg Westfalen	-	-	-	752	303	35	752	303	35	-	-	-	-	-	-	-	-	-	-	-	-	-	-	-	752	303	13	8	35
10	Berufskolleg der Landwirtschaftskammer Fachschule für Agrarwirtschaft, Fachrichtung Landwirtschaft	-	-	-	-	-	-	-	-	-	-	-	-	-	-	-	-	-	-	148	14	7	148	14	7	148	14	-	-	7
	<b>Berufskollegs in anderer Trägerschaft gesamt</b>	-	-	-	752	303	35	752	303	35	342	255	16	222	192	9	214	148	8	357	195	16	1.135	790	49	1.887	1.093	39	25	84
	<b>Städtische Berufskollegs</b>	311	105	19	12.260	5.128	603	12.571	5.233	622	1.772	778	84	873	417	46	566	256	26	1.070	513	52	4.281	1.964	208	16.852	7.197	1.719	564	830
	<b>Städtische Berufskollegs und Berufskollegs in anderer Trägerschaft gesamt</b>	311	105	19	13.012	5.431	638	13.323	5.536	657	2.114	1.033	100	1.095	609	55	780	404	34	1.427	708	68	5.416	2.754	257	18.739	8.290	1.758	589	914

Korrigierte Fassung

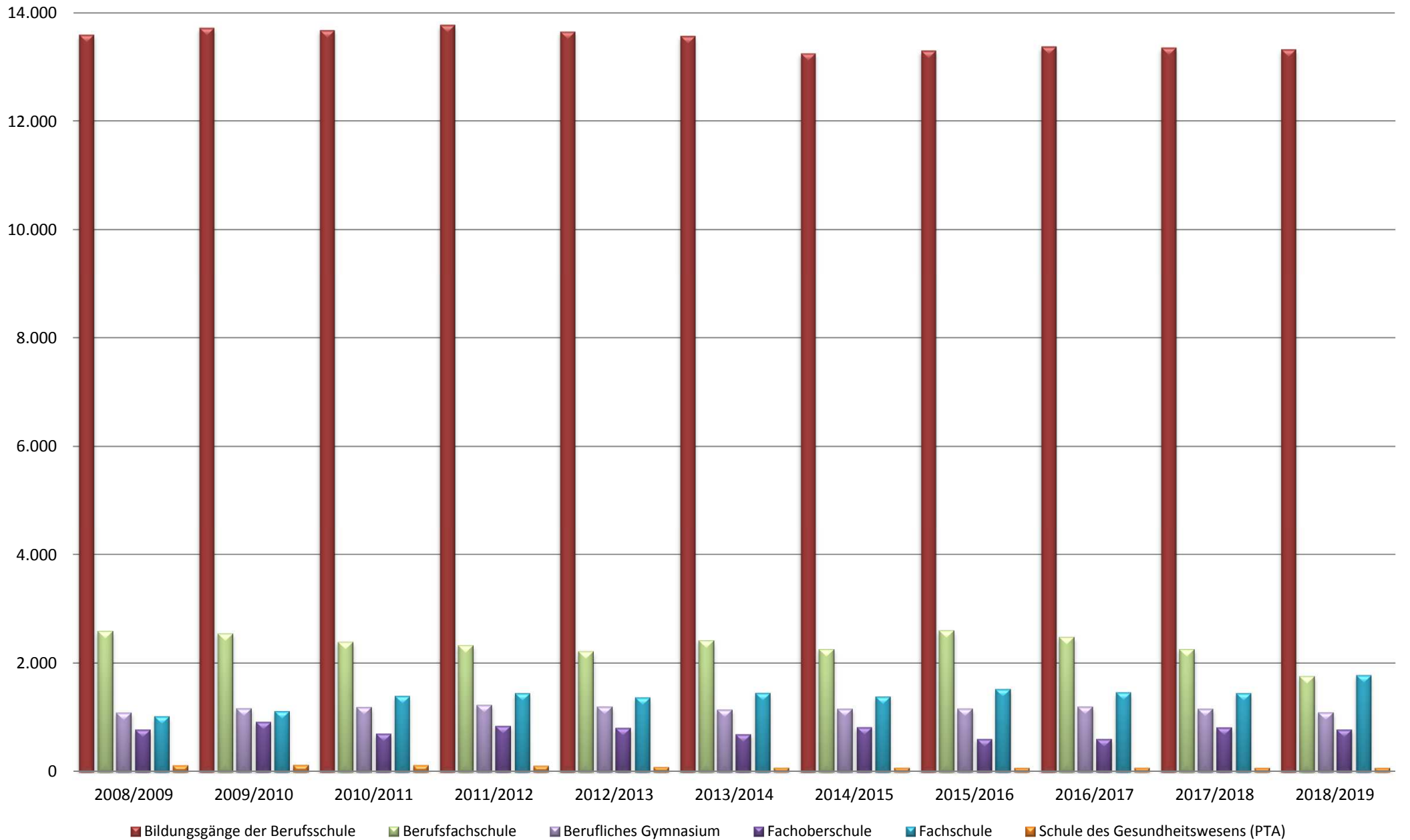




## 4.3 Entwicklung der Schülerzahlen an Berufskollegs und an der Schule des Gesundheitswesens seit 2008/2009

Schuljahr	gesamt	Schülerinnen und Schüler an Berufskollegs und an der Schule des Gesundheitswesens										Schule des Gesundheitswesens (PTA)		
		darunter												
		Schülerinnen und Schüler an Berufskollegs												
		darunter												
		Bildungsgänge der Berufsschule					Andere berufsbezogene Bildungsgänge in Voll- und Teilzeitform							
gesamt	darunter				gesamt	darunter								
	Berufsschule	Berufsorientierungsjahr	Berufsgrundschuljahr	Ausbildungsvorbereitung		Berufsfachschule	Berufliches Gymnasium	Fachoberschule	Fachschule					
1	2	3	4	5	6	7	8	9	10	11	12	13		
2008/2009	<b>19.201</b>	13.591	13.278	91	222	-	5.490	2.595	1.091	778	1.026	120		
2009/2010	<b>19.601</b>	13.717	13.379	205	133	-	5.757	2.546	1.170	921	1.120	127		
2010/2011	<b>19.493</b>	13.674	13.364	105	205	-	5.693	2.395	1.195	703	1.400	126		
2011/2012	<b>19.748</b>	13.774	13.490	98	186	-	5.862	2.332	1.234	847	1.449	112		
2012/2013	<b>19.342</b>	13.650	13.357	99	194	-	5.601	2.218	1.201	811	1.371	91		
2013/2014	<b>19.358</b>	13.568	13.275	108	185	-	5.714	2.419	1.146	694	1.455	76		
2014/2015	<b>18.962</b>	13.250	12.790	288	172	-	5.636	2.261	1.163	825	1.387	76		
2015/2016	<b>19.275</b>	13.300	12.925	-	-	375	5.902	2.605	1.165	607	1.525	73		
2016/2017	<b>19.207</b>	13.375	12.798	-	-	577	5.756	2.482	1.201	606	1.467	76		
2017/2018	<b>19.120</b>	13.353	12.953	-	-	400	5.693	2.260	1.163	818	1.452	74		
2018/2019	<b>18.814</b>	13.323	13.012	-	-	311	5.416	1.761	1.095	780	1.780	75		

#### 4.4 Entwicklung der Schüler/innenzahl an Berufskollegs und an der Schule des Gesundheitswesens seit 2008/2009



## 4.5 Berufsschulen nach Berufsfeldern

## 4.5.1 Berufsschulen in städtischer Trägerschaft

Berufskolleg	Bildungsgang	Berufsfeld	Schülerinnen und Schüler		
			gesamt	davon	
				männlich	weiblich
Adolph-Kolping-Berufskolleg	Fachklassen der Berufsschule	Druck und Medien	316	142	174
		Hotel- und Gastgewerbe	363	148	215
		Nahrungsmittelgewerbe	133	42	91
		Kochhandwerk	240	175	65
		Farbe und Raum	341	244	97
		Gold- und Silberschmiede	33	8	25
	Fachklassen der Berufsschule gesamt		1.426	759	667
	Ausbildungsvorbereitung Teilzeit	Bau und Holztechnik	-	-	-
		Metalltechnik	73	50	23
	Ausbildungsvorbereitung Vollzeit	Bau und Holztechnik	16	16	-
		Internationale Förderklasse	14	12	2
		Metalltechnik	24	22	2
	Ausbildungsvorbereitung gesamt		127	100	27
<b>Adolph-Kolping-Berufskolleg gesamt</b>			<b>1.553</b>	<b>859</b>	<b>694</b>
<b>Anteil des Adolph-Kolping-Berufskollegs an den Berufskollegs in städtischer Trägerschaft in %</b>			<b>12,50%</b>	<b>11,87%</b>	<b>13,38%</b>

Berufskolleg	Bildungsgang	Berufsfeld	Schülerinnen und Schüler		
			gesamt	davon	
				männlich	weiblich
Anne-Frank-Berufskolleg	Fachklassen der Berufsschule	Ernährung und Hauswirtschaft	47	6	41
		Floristik	52	-	52
		Gesundheit und Körperpflege	34	-	34
		Friseur	159	37	122
	Fachklassen der Berufsschule gesamt		292	43	249
	Ausbildungsvorbereitung Teilzeit	Gesundheitswesen	14	3	11
	Ausbildungsvorbereitung Vollzeit	Ernährungs- und Versorgungsmanagement	27	12	15
		Gesundheitswesen	16	2	14
		Internationale Förderklasse	26	11	15
	Ausbildungsvorbereitung gesamt		83	28	55
<b>Anne-Frank-Berufskolleg gesamt</b>			<b>375</b>	<b>71</b>	<b>304</b>
<b>Anteil des Anne-Frank-Berufskollegs an den Berufskollegs in städtischer Trägerschaft in %</b>			<b>3,02%</b>	<b>0,98%</b>	<b>5,86%</b>

Berufskolleg	Bildungsgang	Berufsfeld	Schülerinnen und Schüler		
			gesamt	davon	
				männlich	weiblich
Hansa-Berufskolleg	Fachklassen der Berufsschule	Wirtschaft und Verwaltung	2.666	1.086	1.580
		Lagerlogistik	287	268	19
		Medizinische Berufe	838	22	816
	Fachklassen der Berufsschule		3.791	1.376	2.415
	Ausbildungsvorbereitung Teilzeit	Wirtschaft und Verwaltung	22	19	3
	Ausbildungsvorbereitung Vollzeit	Internationale Förderklasse	8	2	6
		Wirtschaft und Verwaltung	13	10	3
	Ausbildungsvorbereitung gesamt		43	31	12
<b>Hansa-Berufskolleg gesamt</b>			<b>3.834</b>	<b>1.407</b>	<b>2.427</b>
<b>Anteil des Hansa-Berufskollegs an den Berufskollegs in städtischer Trägerschaft in %</b>			<b>30,86%</b>	<b>19,45%</b>	<b>46,79%</b>

Amt für Schule und Weiterbildung

Berufskolleg	Bildungsgang	Berufsfeld	Schülerinnen und Schüler			
			gesamt	davon		
				männlich	weiblich	
Hans-Böckler-Berufskolleg	Fachklassen der Berufsschule	Technik/Naturwissenschaften	2.157	1.823	334	
	Fachklassen der Berufsschule gesamt		2.157	1.823	334	
	Ausbildungsvorbereitung Vollzeit	Internationale Förderklasse	18	15	3	
	Ausbildungsvorbereitung gesamt		18	15	3	
	<b>Hans-Böckler-Berufskolleg gesamt</b>			<b>2.175</b>	<b>1.838</b>	<b>337</b>
	<b>Anteil des Hans-Böckler-Berufskollegs an den Berufskollegs in städtischer Trägerschaft in %</b>			<b>17,51%</b>	<b>25,40%</b>	<b>6,50%</b>

Berufskolleg	Bildungsgang	Berufsfeld	Schülerinnen und Schüler		
			gesamt	davon	
				männlich	weiblich
Ludwig-Erhard-Berufskolleg	Fachklassen der Berufsschule	Informatik	321	285	36
		Wirtschaft und Verwaltung	1.694	786	908
	Fachklassen der Berufsschule gesamt		2.015	1.071	944
	Ausbildungsvorbereitung Vollzeit	Internationale Förderklasse	13	8	5
	Ausbildungsvorbereitung gesamt		13	8	5
	<b>Ludwig-Erhard-Berufskolleg gesamt</b>			<b>2.028</b>	<b>1.079</b>
<b>Anteil der Ludwig-Erhard-Berufskolleg an den Berufskollegs in städtischer Trägerschaft in %</b>			<b>16,33%</b>	<b>14,91%</b>	<b>18,30%</b>

Berufskolleg	Bildungsgang	Berufsfeld	Schülerinnen und Schüler		
			gesamt	davon	
				männlich	weiblich
Wilhelm-Emmanuel-von-Ketteler-Berufskolleg	Fachklassen der Berufsschule	Agrarwirtschaft	878	527	351
		Bau- und Holztechnik	762	683	79
		Fahrzeugtechnik	790	747	43
	Fachklassen der Berufsschule gesamt		2.430	1.957	473
	Ausbildungsvorbereitung Vollzeit	Internationale Förderklasse	15	14	1
	Ausbildungsvorbereitung Teilzeit	Bau und Holztechnik	12	10	2
	Ausbildungsvorbereitung gesamt		27	24	3
	<b>Wilhelm-Emmanuel-von-Ketteler-Berufskolleg gesamt</b>			<b>2.457</b>	<b>1.981</b>
<b>Anteil des Wilhelm-Emmanuel-von-Ketteler-Berufskollegs an den Berufskollegs in städtischer Trägerschaft in %</b>			<b>19,78%</b>	<b>27,38%</b>	<b>9,18%</b>

4.5.2 Berufsschulen in anderer Trägerschaft

Berufskolleg	Bildungsgang	Berufsfeld	Schülerinnen und Schüler		
			gesamt	davon	
				männlich	weiblich
Genossenschaftliches Berufskolleg Westfalen	Fachklassen der Berufsschule	Wirtschaft und Verwaltung	752	449	303
	<b>Genossenschaftliches Berufskolleg gesamt</b>		<b>752</b>	<b>449</b>	<b>303</b>
	<b>Anteil des Genossenschaftlichen Berufskollegs Westfalen an den Berufskollegs in anderer Trägerschaft in %</b>			<b>100,00%</b>	<b>100,00%</b>

4.6 Bildungsgänge an Berufskollegs

4.6.1 Bildungsgänge an Berufskollegs in städtischer Trägerschaft

Berufskolleg	Bildungsgang	Fachklasse	Schülerinnen und Schüler		
			gesamt	davon	
				männlich	weiblich
Adolph-Kolping-Berufskolleg	Einjährige Berufsfachschule: Berufliche Kenntnisse, Hauptschulabschluss Kl. 10	Bau und Holztechnik	9	9	-
		Metalltechnik	8	8	-
		Farbtechnik u. Raumgestaltung	4	1	3
	Einjährige Berufsfachschule: Berufliche Kenntnisse, mittlerer Schulabschluss	Bau und Holztechnik	5	5	-
		Metalltechnik	10	10	-
		Farbtechnik u. Raumgestaltung	12	7	5
	Zweijährige Höhere Berufsfachschule: Erweiterte berufliche Kenntnisse und Fachhochschulreife	Fachrichtung Technik, Schwerpunkt Drucktechnik	50	29	21
	Dreijährige Höhere Berufsfachschule: Berufsabschluss und Fachhochschulreife	Gestaltungstechnische/r Assistent/in	303	111	192
	Berufliches Gymnasium: Berufsabschluss und allgemeine Hochschulreife	Gestaltungstechnische/r Assistent/in	107	15	92
	Fachoberschule, FOS 12 B: Erweiterte berufliche Kenntnisse und Fachhochschulreife	Gestaltung	15	10	5
	Fachschiule	Farb- u. Lacktechnik	47	42	5
		Druck- und Medientechnik	13	11	2
	<b>Adolph-Kolping-Berufskolleg gesamt</b>			<b>583</b>	<b>258</b>
<b>Anteil des Adolph-Kolping-Berufskollegs an den Berufskollegs in städtischer Trägerschaft in %</b>			<b>13,62%</b>	<b>11,14%</b>	<b>16,55%</b>



Berufskolleg	Bildungsgang	Fachklasse	Schülerinnen und Schüler		
			gesamt	davon	
				männlich	weiblich
Anne-Frank-Berufskolleg	Einjährige Berufsfachschule: Berufliche Kenntnisse, Hauptschulabschluss Kl. 10	Gesundheitswesen	37	11	26
	Einjährige Berufsfachschule: Berufliche Kenntnisse, mittlerer Schulabschluss	Gesundheitswesen	52	18	34
	Zweijährige Berufsfachschule: Berufsabschluss und Fachhochschulreife	Assistent für Ernährung und Versorgung - Service	29	12	17
		Kinderpfleger/in	91	16	75
		Sozialassistent/in	82	31	51
	Zweijährige Höhere Berufsfachschule: Erweiterte berufliche Kenntnisse und Fachhochschulreife	Ernährung und Hauswirtschaft	41	18	23
		Sozial- und Gesundheitswesen	105	39	66
	Berufliches Gymnasium: Erweiterte berufliche Kenntnisse und allgemeine Hochschulreife	Gesundheit	91	25	66
		Freizeitsportleiter/in (Sport, Gesundheitsförderung, Biologie)	74	40	34
	Berufliches Gymnasium: Berufsabschluss und allgemeine Hochschulreife	Erzieher/in	157	37	120
	Fachoberschule, FOS 11/12: Erweiterte berufliche Kenntnisse und Fachhochschulreife	Sozial- und Gesundheitswesen	131	35	96
	Fachoberschule, FOS 12 B: Erweiterte berufliche Kenntnisse und Fachhochschulreife	Ernährung und Hauswirtschaft	20	8	12
	Fachschule	Fachschule für Sozialwesen - Sozialpädagogik	376	103	273
		Fachschule für Sozialwesen - Heilpädagogik	15	2	13
		Fachschule für Sozialwesen - Heilerziehungspflege	72	25	47
		Fachschule Ernährungs- und Versorgungsmanagement/ Großhaushalt Stufe 1	23	-	23
<b>Anne-Frank-Berufskolleg gesamt</b>			<b>1 396</b>	<b>420</b>	<b>976</b>
<b>Anteil des Anne-Frank-Berufskollegs an den Berufskollegs in städtischer Trägerschaft in %</b>			<b>32,61%</b>	<b>18,13%</b>	<b>49,69%</b>

Berufskolleg	Bildungsgang	Fachklasse	Schülerinnen und Schüler		
			gesamt	davon	
				männlich	weiblich
Hansa-Berufskolleg	Einjährige Berufsfachschule: Berufliche Kenntnisse, mittlerer Schulabschluss	Wirtschaft und Verwaltung	46	17	29
	Zweijährige Höhere Berufsfachschule: Erweiterte berufliche Kenntnisse und Fachhochschulreife	Wirtschaft und Verwaltung (Höhere Handelsschule)	123	69	54
	Dreijährige Höhere Berufsfachschule: Berufsabschluss und Fachhochschulreife	Kaufmännische/r Assistent/in	88	52	36
	Fachschule	Fachschule für Wirtschaft, Fachrichtung Betriebswirtschaft - Absatzwirtschaft	144	67	77
		Fachschule für Wirtschaft, Fachrichtung Betriebswirtschaft - Personalwirtschaft	14	7	7
	<b>Hansa-Berufskolleg gesamt</b>			<b>415</b>	<b>212</b>
<b>Anteil des Hansa-Berufskollegs an den Berufskollegs in städtischer Trägerschaft in %</b>			<b>9,69%</b>	<b>9,15%</b>	<b>10,34%</b>

Berufskolleg	Bildungsgang	Fachklasse	Schülerinnen und Schüler		
			gesamt	davon	
				männlich	weiblich
Hans-Böckler-Berufskolleg	Einjährige Berufsfachschule: Berufliche Kenntnisse, Hauptschulabschluss Kl. 10	Elektrotechnik	8	7	1
		Informatik	-	-	-
	Einjährige Berufsfachschule: Berufliche Kenntnisse, mittlerer Schulabschluss	Elektrotechnik	17	15	2
	Zweijährige Höhere Berufsfachschule: Erweiterte berufliche Kenntnisse und Fachhochschulreife	Fachrichtung Technik, Schwerpunkt Elektrotechnik	84	80	4
		Fachrichtung Technik, Schwerpunkt Metalltechnik	36	36	-
	Dreijährige Höhere Berufsfachschule: Berufsabschluss und Fachhochschulreife	Chemischtechnische/r Assistent/in	72	57	15
		Informationstechnische/r Assistent/in	81	74	7
	Berufliches Gymnasium: Erweiterte berufliche Kenntnisse und allgemeine Hochschulreife	Bautechnik	33	23	10
		Chemie	37	25	12
		Elektrotechnik	23	22	1
		Maschinenbautechnik	35	32	3
	Berufliches Gymnasium: Berufsabschluss und allgemeine Hochschulreife	Mathematik/Informatik	49	47	2
		Informationstechnische/r Assistent/in	64	59	5
	Fachoberschule, FOS 12 B: Erweiterte berufliche Kenntnisse und Fachhochschulreife	Fachrichtung Technik, Schwerpunkt Elektrotechnik	7	7	-
		Fachrichtung Technik, Schwerpunkt Metalltechnik	15	15	-
		Fachrichtung Technik, Schwerpunkt Physik, Chemie, Biologie	5	3	2
	Fachschule	Fachschule für Technik, Chemietechnik	51	32	19
		Fachschule für Technik, Elektrotechnik	100	99	1
		Fachschule für Technik, Maschinenbautechnik	79	73	6
<b>Hans-Böckler-Berufskolleg gesamt</b>			<b>796</b>	<b>706</b>	<b>90</b>
<b>Anteil des Hans-Böckler-Berufskollegs an den Berufskollegs in städtischer Trägerschaft in %</b>			<b>18,59%</b>	<b>30,47%</b>	<b>4,58%</b>

Berufskolleg	Bildungsgang	Fachklasse	Schülerinnen und Schüler		
			gesamt	davon	
				männlich	weiblich
Ludwig-Erhard-Berufskolleg	Einjährige Berufsfachschule: Berufliche Kenntnisse, Hauptschulabschluss Kl. 10	Wirtschaft und Verwaltung	36	20	16
	Einjährige Berufsfachschule: Berufliche Kenntnisse, mittlerer Schulabschluss	Wirtschaft und Verwaltung	61	34	27
	Zweijährige Berufsfachschule: Berufsabschluss	Kaufmännische/r Assistent/in-Betriebsinformatik	-	-	-
		Kaufmännische/r Assistent/in-Betriebswirtschaft	3	1	2
		Kaufmännische/r Assistent/in-Fremdsprachen	4	1	3
	Zweijährige Höhere Berufsfachschule: Erweiterte Berufliche Kenntnisse und Fachhochschulreife	Wirtschaft und Verwaltung (Höhere Handelsschule)	336	222	114
	Dreijährige Höhere Berufsfachschule: Berufsabschluss und Fachhochschulreife	Kaufmännische/r Assistent/in-Betriebswirtschaft	36	22	14
		Kaufmännische/r Assistent/in-Fremdsprachen	28	11	17
	Berufliches Gymnasium: Erweiterte berufliche Kenntnisse und allgemeine Hochschulreife	Betriebswirtschaftslehre	203	131	72
	Fachoberschule, FOS 12 B: Erweiterte berufliche Kenntnisse und Fachhochschulreife	Wirtschaft und Verwaltung	28	16	12
	Fachoberschule, FOS 13: Erweiterte berufliche Kenntnisse und allgemeine Hochschulreife (Berufliches Gymnasium)	Wirtschaft und Verwaltung (FOS 13)	23	10	13
	Fachschule	Handelsmanagement	24	11	13
		Wirtschaftsinformatik, Organisation	24	17	7
<b>Ludwig-Erhard-Berufskolleg gesamt</b>			<b>806</b>	<b>496</b>	<b>310</b>
<b>Anteil der Ludwig-Erhard-Berufskolleg an den Berufskollegs in städtischer Trägerschaft in %</b>			<b>18,83%</b>	<b>21,41%</b>	<b>15,78%</b>

Berufskolleg	Bildungsgang	Fachklasse	Schülerinnen und Schüler		
			gesamt	davon	
				männlich	weiblich
Wilhelm-Emmanuel-von-Ketteler-Berufskolleg	Einjährige Berufsfachschule: Berufliche Kenntnisse, Hauptschulabschluss Kl. 10	Fahrzeugtechnik	15	14	1
	Einjährige Berufsfachschule: Berufliche Kenntnisse, mittlerer Schulabschluss	Fahrzeugtechnik	16	15	1
	Zweijährige Höhere Berufsfachschule: Erweiterte Berufliche Kenntnisse und Fachhochschulreife	Bau- und Holztechnik	55	43	12
	Fachoberschule, FOS 11/12: Erweiterte berufliche Kenntnisse und Fachhochschulreife	Agrarwirtschaft	71	51	20
	Fachoberschule, FOS 12 B: Erweiterte berufliche Kenntnisse und Fachhochschulreife	Agrarwirtschaft	21	17	4
		Bau- und Holztechnik	9	8	1
		Metalltechnik (Fahrzeugtechnik)	10	9	1
	Fachschule	Bautechnik-Hochbau	70	54	16
		Bautechnik-Tiefbau	18	14	4
	<b>Wilhelm-Emmanuel-von-Ketteler-Berufskolleg gesamt</b>			<b>285</b>	<b>225</b>
<b>Anteil des Wilhelm-Emmanuel-von-Ketteler-Berufskollegs an den Berufskollegs in städtischer Trägerschaft in %</b>			<b>6,66%</b>	<b>9,71%</b>	<b>3,05%</b>

4.6 Bildungsgänge an Berufskollegs

4.6.1 Bildungsgänge an Berufskollegs in städtischer Trägerschaft

Berufskolleg	Bildungsgang	Fachklasse	Schülerinnen und Schüler		
			gesamt	davon	
				männlich	weiblich
Adolph-Kolping-Berufskolleg	Einjährige Berufsfachschule: Berufliche Kenntnisse, Hauptschulabschluss Kl. 10	Bau und Holztechnik	9	9	-
		Metalltechnik	8	8	-
		Farbtechnik u. Raumgestaltung	4	1	3
	Einjährige Berufsfachschule: Berufliche Kenntnisse, mittlerer Schulabschluss	Bau und Holztechnik	5	5	-
		Metalltechnik	10	10	-
		Farbtechnik u. Raumgestaltung	12	7	5
	Zweijährige Höhere Berufsfachschule: Erweiterte berufliche Kenntnisse und Fachhochschulreife	Fachrichtung Technik, Schwerpunkt Drucktechnik	50	29	21
	Dreijährige Höhere Berufsfachschule: Berufsabschluss und Fachhochschulreife	Gestaltungstechnische/r Assistent/in	303	111	192
	Berufliches Gymnasium: Berufsabschluss und allgemeine Hochschulreife	Gestaltungstechnische/r Assistent/in	107	15	92
	Fachoberschule, FOS 12 B: Erweiterte berufliche Kenntnisse und Fachhochschulreife	Gestaltung	15	10	5
	Fachschiule	Farb- u. Lacktechnik	47	42	5
		Druck- und Medientechnik	13	11	2
<b>Adolph-Kolping-Berufskolleg gesamt</b>			<b>583</b>	<b>258</b>	<b>325</b>
<b>Anteil des Adolph-Kolping-Berufskollegs an den Berufskollegs in städtischer Trägerschaft in %</b>			<b>13,62%</b>	<b>11,14%</b>	<b>16,55%</b>

Berufskolleg	Bildungsgang	Fachklasse	Schülerinnen und Schüler		
			gesamt	davon	
				männlich	weiblich
Anne-Frank-Berufskolleg	Einjährige Berufsfachschule: Berufliche Kenntnisse, Hauptschulabschluss Kl. 10	Gesundheitswesen	37	11	26
	Einjährige Berufsfachschule: Berufliche Kenntnisse, mittlerer Schulabschluss	Gesundheitswesen	52	18	34
	Zweijährige Berufsfachschule: Berufsabschluss und Fachhochschulreife	Assistent für Ernährung und Versorgung - Service	29	12	17
		Kinderpfleger/in	91	16	75
		Sozialassistent/in	82	31	51
	Zweijährige Höhere Berufsfachschule: Erweiterte berufliche Kenntnisse und Fachhochschulreife	Ernährung und Hauswirtschaft	41	18	23
		Sozial- und Gesundheitswesen	105	39	66
	Berufliches Gymnasium: Erweiterte berufliche Kenntnisse und allgemeine Hochschulreife	Gesundheit	91	25	66
		Freizeitsportleiter/in (Sport, Gesundheitsförderung, Biologie)	74	40	34
	Berufliches Gymnasium: Berufsabschluss und allgemeine Hochschulreife	Erzieher/in	157	37	120
	Fachoberschule, FOS 11/12: Erweiterte berufliche Kenntnisse und Fachhochschulreife	Sozial- und Gesundheitswesen	131	35	96
	Fachoberschule, FOS 12 B: Erweiterte berufliche Kenntnisse und Fachhochschulreife	Ernährung und Hauswirtschaft	20	8	12
	Fachschule	Fachschule für Sozialwesen - Sozialpädagogik	376	103	273
		Fachschule für Sozialwesen - Heilpädagogik	15	2	13
		Fachschule für Sozialwesen - Heilerziehungspflege	72	25	47
Fachschule Ernährungs- und Versorgungsmanagement/ Großhaushalt Stufe 1		23	-	23	
<b>Anne-Frank-Berufskolleg gesamt</b>			<b>1 396</b>	<b>420</b>	<b>976</b>
<b>Anteil des Anne-Frank-Berufskollegs an den Berufskollegs in städtischer Trägerschaft in %</b>			<b>32,61%</b>	<b>18,13%</b>	<b>49,69%</b>

Berufskolleg	Bildungsgang	Fachklasse	Schülerinnen und Schüler		
			gesamt	davon	
				männlich	weiblich
Hansa-Berufskolleg	Einjährige Berufsfachschule: Berufliche Kenntnisse, mittlerer Schulabschluss	Wirtschaft und Verwaltung	46	17	29
	Zweijährige Höhere Berufsfachschule: Erweiterte berufliche Kenntnisse und Fachhochschulreife	Wirtschaft und Verwaltung (Höhere Handelsschule)	123	69	54
	Dreijährige Höhere Berufsfachschule: Berufsabschluss und Fachhochschulreife	Kaufmännische/r Assistent/in	88	52	36
	Fachschule	Fachschule für Wirtschaft, Fachrichtung Betriebswirtschaft - Absatzwirtschaft	144	67	77
		Fachschule für Wirtschaft, Fachrichtung Betriebswirtschaft - Personalwirtschaft	14	7	7
	<b>Hansa-Berufskolleg gesamt</b>			<b>415</b>	<b>212</b>
<b>Anteil des Hansa-Berufskollegs an den Berufskollegs in städtischer Trägerschaft in %</b>			<b>9,69%</b>	<b>9,15%</b>	<b>10,34%</b>

Berufskolleg	Bildungsgang	Fachklasse	Schülerinnen und Schüler		
			gesamt	davon	
				männlich	weiblich
Hans-Böckler-Berufskolleg	Einjährige Berufsfachschule: Berufliche Kenntnisse, Hauptschulabschluss Kl. 10	Elektrotechnik	8	7	1
		Informatik	-	-	-
	Einjährige Berufsfachschule: Berufliche Kenntnisse, mittlerer Schulabschluss	Elektrotechnik	17	15	2
	Zweijährige Höhere Berufsfachschule: Erweiterte berufliche Kenntnisse und Fachhochschulreife	Fachrichtung Technik, Schwerpunkt Elektrotechnik	84	80	4
		Fachrichtung Technik, Schwerpunkt Metalltechnik	36	36	-
	Dreijährige Höhere Berufsfachschule: Berufsabschluss und Fachhochschulreife	Chemischtechnische/r Assistent/in	72	57	15
		Informationstechnische/r Assistent/in	81	74	7
	Berufliches Gymnasium: Erweiterte berufliche Kenntnisse und allgemeine Hochschulreife	Bautechnik	33	23	10
		Chemie	37	25	12
		Elektrotechnik	23	22	1
		Maschinenbautechnik	35	32	3
	Berufliches Gymnasium: Berufsabschluss und allgemeine Hochschulreife	Informationstechnische/r Assistent/in	49	47	2
			64	59	5
	Fachoberschule, FOS 12 B: Erweiterte berufliche Kenntnisse und Fachhochschulreife	Fachrichtung Technik, Schwerpunkt Elektrotechnik	7	7	-
		Fachrichtung Technik, Schwerpunkt Metalltechnik	15	15	-
		Fachrichtung Technik, Schwerpunkt Physik, Chemie, Biologie	5	3	2
	Fachschule	Fachschule für Technik, Chemietechnik	51	32	19
Fachschule für Technik, Elektrotechnik		100	99	1	
Fachschule für Technik, Maschinenbautechnik		79	73	6	
<b>Hans-Böckler-Berufskolleg gesamt</b>			<b>796</b>	<b>706</b>	<b>90</b>
<b>Anteil des Hans-Böckler-Berufskollegs an den Berufskollegs in städtischer Trägerschaft in %</b>			<b>18,59%</b>	<b>30,47%</b>	<b>4,58%</b>

Berufskolleg	Bildungsgang	Fachklasse	Schülerinnen und Schüler		
			gesamt	davon	
				männlich	weiblich
Ludwig-Erhard-Berufskolleg	Einjährige Berufsfachschule: Berufliche Kenntnisse, Hauptschulabschluss Kl. 10	Wirtschaft und Verwaltung	36	20	16
	Einjährige Berufsfachschule: Berufliche Kenntnisse, mittlerer Schulabschluss	Wirtschaft und Verwaltung	61	34	27
	Zweijährige Berufsfachschule: Berufsabschluss	Kaufmännische/r Assistent/in-Betriebsinformatik	-	-	-
		Kaufmännische/r Assistent/in-Betriebswirtschaft	3	1	2
		Kaufmännische/r Assistent/in-Fremdsprachen	4	1	3
	Zweijährige Höhere Berufsfachschule: Erweiterte Berufliche Kenntnisse und Fachhochschulreife	Wirtschaft und Verwaltung (Höhere Handelsschule)	336	222	114
	Dreijährige Höhere Berufsfachschule: Berufsabschluss und Fachhochschulreife	Kaufmännische/r Assistent/in-Betriebswirtschaft	36	22	14
		Kaufmännische/r Assistent/in-Fremdsprachen	28	11	17
	Berufliches Gymnasium: Erweiterte berufliche Kenntnisse und allgemeine Hochschulreife	Betriebswirtschaftslehre	203	131	72
	Fachoberschule, FOS 12 B: Erweiterte berufliche Kenntnisse und Fachhochschulreife	Wirtschaft und Verwaltung	28	16	12
	Fachoberschule, FOS 13: Erweiterte berufliche Kenntnisse und allgemeine Hochschulreife (Berufliches Gymnasium)	Wirtschaft und Verwaltung (FOS 13)	23	10	13
	Fachschule	Handelsmanagement	24	11	13
		Wirtschaftsinformatik, Organisation	24	17	7
<b>Ludwig-Erhard-Berufskolleg gesamt</b>			<b>806</b>	<b>496</b>	<b>310</b>
<b>Anteil der Ludwig-Erhard-Berufskolleg an den Berufskollegs in städtischer Trägerschaft in %</b>			<b>18,83%</b>	<b>21,41%</b>	<b>15,78%</b>

Berufskolleg	Bildungsgang	Fachklasse	Schülerinnen und Schüler		
			gesamt	davon	
				männlich	weiblich
Wilhelm-Emmanuel-von-Ketteler-Berufskolleg	Einjährige Berufsfachschule: Berufliche Kenntnisse, Hauptschulabschluss Kl. 10	Fahrzeugtechnik	15	14	1
	Einjährige Berufsfachschule: Berufliche Kenntnisse, mittlerer Schulabschluss	Fahrzeugtechnik	16	15	1
	Zweijährige Höhere Berufsfachschule: Erweiterte Berufliche Kenntnisse und Fachhochschulreife	Bau- und Holztechnik	55	43	12
	Fachoberschule, FOS 11/12: Erweiterte berufliche Kenntnisse und Fachhochschulreife	Agrarwirtschaft	71	51	20
	Fachoberschule, FOS 12 B: Erweiterte berufliche Kenntnisse und Fachhochschulreife	Agrarwirtschaft	21	17	4
		Bau- und Holztechnik	9	8	1
		Metalltechnik (Fahrzeugtechnik)	10	9	1
	Fachschule	Bautechnik-Hochbau	70	54	16
		Bautechnik-Tiefbau	18	14	4
	<b>Wilhelm-Emmanuel-von-Ketteler-Berufskolleg gesamt</b>			<b>285</b>	<b>225</b>
<b>Anteil des Wilhelm-Emmanuel-von-Ketteler-Berufskollegs an den Berufskollegs in städtischer Trägerschaft in %</b>			<b>6,66%</b>	<b>9,71%</b>	<b>3,05%</b>