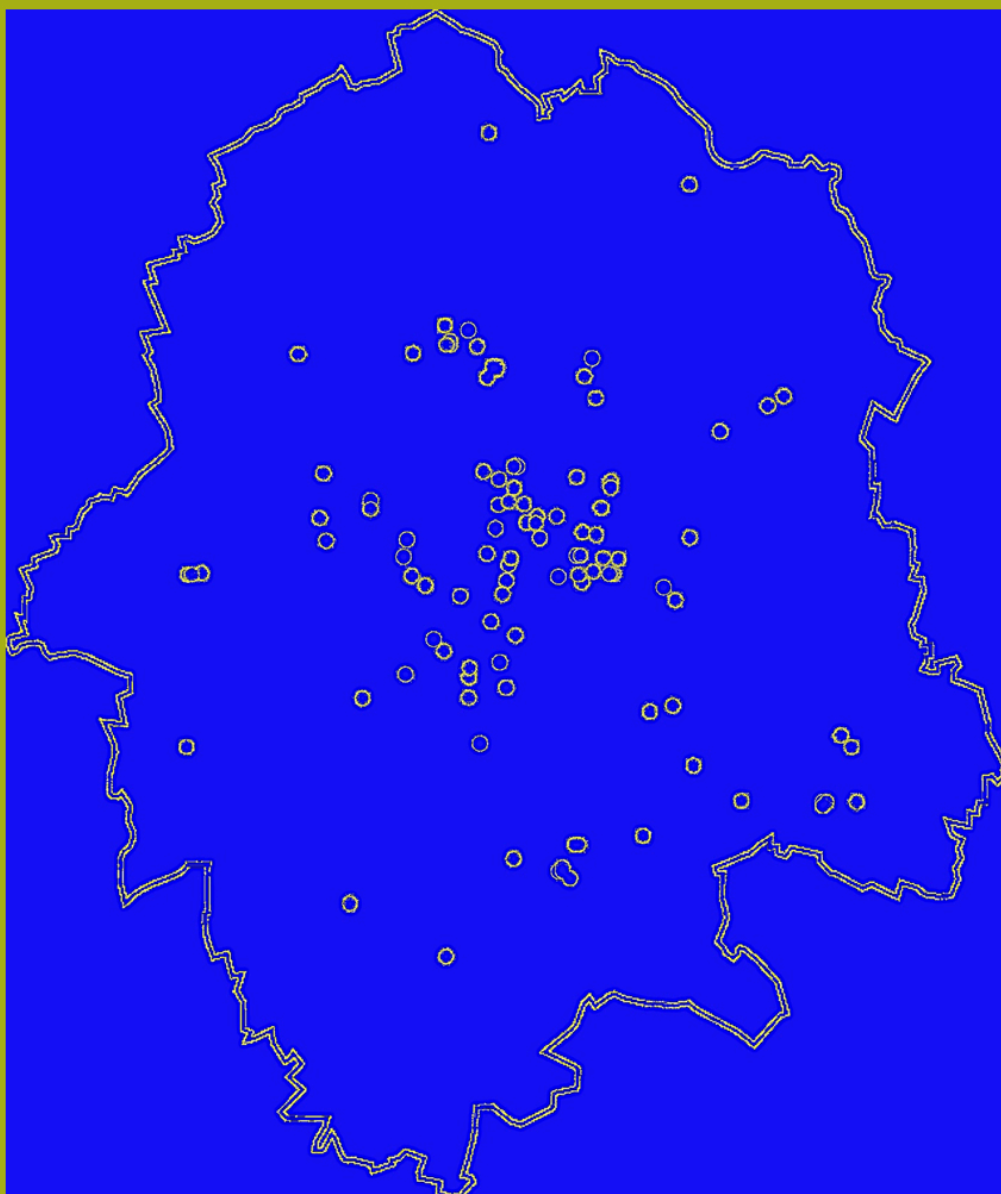


Schulstatistik 2021/2022



Impressum

Herausgeberin: Stadt Münster
Amt für Schule und Weiterbildung
48127 Münster

Redaktion, Grafiken, Tabellen: Primarstufe:
Ute Meyering, 0251/492-4056, Meyering@stadt-muenster.de

Sekundarstufen I und II an allgemeinbildenden Schulen
Weiterbildungskolleg, Förderschulen, Schule für Kranke,
Berufsbildende Schulen, PTA:
Jana Aeverbeck, 0251/492-4074, AeverbeckJ@stadt-muenster.de

Kartographie: Vermessungs- und Katasteramt, Frank Oppermann

Druck: Stadt Münster, Expedition und Druck

Auflage: 320

Internet: <http://www.stadt-muenster.de/schulamt/service/schulstatistik.html>

Dezember 2021

Amtliche Schuldaten 2021 / 2022

Inhaltsverzeichnis

	Seite
0. Schulformübergreifende Informationen	
0.1 Definitionen der Schulformen und Bildungsgänge.....	4
0.2 Datenschutz.....	8
0.3 Abkürzungsverzeichnis.....	8
0.4 Schüler/innen und Studierende an den Schulen in der Stadt Münster im Schuljahr 2020/2021.....	9
1. Allgemein bildende Schulen	
1.1 Entwicklung insgesamt	
1.1.1 Entwicklung der Schüler/innenzahl seit 2011/2012 - tabellarische Darstellung.....	10
1.1.2 Entwicklung der Schüler/innenzahl seit 2011/2012 - grafische Darstellung.....	11
1.2 Grundschulen.....	13
1.2.1 Städtische Grundschulen - Schüler/innen- und Klassenzahlen.....	15
1.2.2 Grundschulen in anderer Trägerschaft und weitere Primarstufenangebote - Schüler/innen- und Klassenzahlen	19
1.2.3 Anmeldungen, Aufnahmen, Klassenbildung.....	21
1.2.4 Betreuungs- und Ganztagsangebote in der Primarstufe (städtische Grund- und Förderschulen).....	23
1.3 Förderschulen.....	29
1.3.1 Städtische Förderschulen - Schüler/innen- und Klassenzahlen.....	32
1.3.2 Förderschulen in anderer Trägerschaft - Schüler/innen- und Klassenzahlen.....	33
1.4 Schule für Kranke.....	35
1.4.1 Schüler/innen- und Klassenzahlen.....	37
1.4.2 Rückblick Schuljahr 2020/2021 Schüler/innen- und Klassenzahlen insgesamt.....	37
1.5 PRIMUS-Schule.....	39
1.5.1 Schüler/innen- und Klassenzahlen.....	41
1.5.2 Anmeldungen, Aufnahmen und Klassenbildung.....	41
1.6 Hauptschulen.....	43
1.6.1 Schüler/innen- und Klassenzahlen.....	45
1.6.2 Anmeldungen, Aufnahmen und Klassenbildung.....	47
1.7 Realschulen.....	49
1.7.1 Schüler/innen- und Klassenzahlen.....	51
1.7.2 Anmeldungen, Aufnahmen und Klassenbildung.....	53
1.8 Sekundarschule.....	55
1.8.1 Schüler/innen- und Klassenzahlen.....	57
1.8.2 Anmeldungen, Aufnahmen und Klassenbildung.....	57
1.9 Gymnasien.....	59
1.9.1 Städtische Gymnasien - Schüler/innen- und Klassenzahlen.....	62
1.9.2 Bischöfliche Gymnasien - Schüler/innen- und Klassenzahlen.....	64
1.9.3 Städtische Gymnasien - Anmeldungen, Aufnahmen und Klassenbildung.....	67
1.10 Gesamtschulen in städtischer und anderer Trägerschaft.....	69
1.10.1 Schüler/innen- und Klassenzahlen.....	71
1.10.2 Städtische Gesamtschulen - Anmeldungen, Aufnahmen und Klassenbildung.....	73
1.11 Freie Waldorfschule Münster e. V.....	75
1.11.1 Schüler/innen- und Klassenzahlen.....	77
1.12 Aktuelle Bildungsbeteiligung	
1.12.1 Aktuelle Bildungsbeteiligung in der Sekundarstufe I, tabellarische Darstellung.....	80
1.12.2 Aktuelle Bildungsbeteiligung in der Sekundarstufe I, grafische Darstellung.....	81

1.13	Entwicklung der Schülerzahlen des im Schuljahr 2016/2017 begonnenen 5. Jahrgangs	82
2.	Weiterbildungskollegs	83
2.1	Städtisches Weiterbildungskolleg - Anzahl der Studierenden.....	85
2.2	Bischöfliches Weiterbildungskolleg - Anzahl der Studierenden.....	86
2.3	Entwicklung der Studierendenzahl seit 2011/2012 - tabellarische Darstellung.....	88
2.4	Entwicklung der Studierendenzahl seit 2011/2012 - grafische Darstellung.....	89
3.	Schule des Gesundheitswesens	
	Städtische Berufsfachschule für pharmazeutisch-technische Assistenten/innen	
	der Stadt Münster (PTA-Berufsfachschule)	91
3.1	Schüler/innen- und Klassenzahlen.....	93
4.	Berufskollegs	95
4.1	Städtische Berufskollegs - Schüler/innen- und Klassenzahlen.....	98
4.2	Berufskollegs in anderer Trägerschaft - Schüler/innen- und Klassenzahlen.....	99
4.3	Berufsschulen nach Berufsfeldern	
4.3.1	Berufsschulen in städtischer Trägerschaft.....	101
4.3.2	Berufsschulen in anderer Trägerschaft.....	102
4.4	Bildungsgänge an Berufskollegs	
4.4.1	Bildungsgänge an Berufskollegs in städtischer Trägerschaft.....	103
4.4.2	Bildungsgänge an Berufskollegs in anderer Trägerschaft.....	107
4.5	Entwicklung der Schüler/innenzahl seit 2011/2012 - tabellarische Darstellung.....	108
4.5	Entwicklung der Schüler/innenzahl seit 2011/2012 - grafische Darstellung.....	109

0.1 Definitionen der Schulformen und Bildungsgänge

Grundschule¹⁾

Die Grundschule vermittelt die allgemeinen Grundlagen für die weitere Bildung. Sie umfasst die maximal dreijährige Schuleingangsphase bei jahrgangsübergreifender als auch jahrgangsbezogener Unterrichtsorganisation sowie die Jahrgangsstufen 3 und 4.

Schulversuch Primus¹⁾

Die PRIMUS-Schule - Zusammenschluss der **PRIM**arstufe **U**nd der **Sek**undarstufe - wurde zum Schuljahr 2013/14 (in Münster 2014/2015) eingeführt und stellt einen Schulversuch zum längeren gemeinsamen Lernen dar. Der Schulversuch umfasst somit die Jahrgänge 1 bis 10 und wird in der Regel im Ganzttag geführt, spätestens ab Klasse 5 in Form des gebundenen Ganztags. In diesem Schulversuch soll erprobt werden, wie stark die Bindung von Schülerinnen und Schülern der Grundschule an eine solche Schule in der Sekundarstufe I ist und ob es gelingt, Bildungsbiografien ohne Brüche zu ermöglichen. Der Unterricht wird in allen Klassen ohne äußere Leistungsdifferenzierung integriert in heterogen zusammengesetzten Lerngruppen erteilt. Besonderes Augenmerk gilt dabei der individuellen Förderung der Schülerinnen und Schüler.

Kooperationspartner der PRIMUS-Schule für die Sekundarstufe II sind das Anne-Frank-Berufskolleg und das Geschwister-Scholl-Gymnasium.

Förderschule¹⁾

Gemäß § 19 Abs. 1 Schulgesetz NRW werden Schülerinnen/Schüler, die auf Grund einer Behinderung oder wegen einer Lern- oder Entwicklungsstörung besondere Unterstützung benötigen, nach ihrem individuellen Bedarf sonderpädagogisch gefördert.

Förderschulen gliedern sich nach den Förderschwerpunkten Lernen, Sprache, Emotionale und soziale Entwicklung, Hören und Kommunikation, Sehen, Geistige Entwicklung, Körperliche und motorische Entwicklung. Alle Förderschulen – außer jene mit Förderschwerpunkten Lernen oder Geistige Entwicklung – arbeiten in den Bildungsbereichen der anderen Schulen (Grund-, Haupt-, Realschule usw.) und führen grundsätzlich zu den gleichen Abschlüssen. An den Schulen mit Förderschwerpunkten Lernen und Geistige Entwicklung können Abschlüsse im jeweiligen sonderpädagogischen Schwerpunkt erlangt werden; im Förderschwerpunkt Lernen kann auch ein dem Hauptschulabschluss gleichwertiger Abschluss erworben werden. An den Förderschulen Berufskolleg werden die gleichen Abschlüsse vermittelt wie an den Berufskollegs.

Orte der sonderpädagogischen Förderung sind allgemeine Schulen (allgemeinbildende Schulen und Berufskollegs), an denen Schülerinnen und Schüler mit sonderpädagogischem Förderbedarf gemeinsam mit anderen Schülerinnen und Schülern unterrichtet werden (Inklusion) und Förderschulen im Bereich Grund-/Hauptschule, Realschule, Gymnasium, Freie Waldorfschule und Berufskolleg und Schulen für Kranke (die auch kranke Schülerinnen und Schüler mit sonderpädagogischem Förderbedarf unterrichten).

Schulischer Lernort

Für Schülerinnen und Schüler mit einem besonders ausgeprägten, umfassenden Bedarf an sonderpädagogischer Unterstützung im Förderschwerpunkt Emotionale und soziale Entwicklung können öffentliche und freie Schulträger in gesetzlich festgelegten Fällen mit Genehmigung der oberen Schulaufsichtsbehörde einen schulischen Lernort einrichten. Dieser kann als Teil einer allgemeinen Schule oder als Förderschule geführt werden. Darin werden Schülerinnen und Schüler befristet mit dem Ziel unterrichtet und erzogen, sie in Abstimmung mit ihrer Schule auf die baldige Rückkehr vorzubereiten. Die Kinder und Jugendlichen bleiben Schülerinnen und Schüler der allgemeinen Schule (§ 132 Absatz 3 Schulgesetz NRW).

¹⁾ Quelle: www.it.nrw/statistik/gesellschaft-und-staat/bildung-und-kultur/schulen (Glossar)

²⁾ Quelle: Ministerium für Schule und Weiterbildung des Landes Nordrhein-Westfalen: Broschüre "Das Berufskolleg in Nordrhein-Westfalen"

Schule für Kranke

Die Schule für Kranke unterrichtet Kinder und Jugendliche aller Schulformen, die in einem Schulverhältnis stehen und sich in der Behandlung von Krankenhäusern und medizinisch-therapeutisch vergleichbaren Einrichtungen befinden. Schülerinnen und Schüler der Schule für Kranke sind vorrangig langfristig Erkrankte, die für einen ärztlich prognostizierten Zeitraum von mindestens vier Wochen nicht am Unterricht ihrer Schule teilnehmen können. Das Schulverhältnis zur Stammschule bleibt dabei bestehen. Ein Schulwechsel findet nicht statt.

Hauptschule¹⁾

Die Hauptschule umfasst die Jahrgänge 5 bis 10 und bietet alle Abschlüsse der Sekundarstufe I an:

- Hauptschulabschluss (mit oder ohne Berechtigung zum Besuch der Klasse 10 Typ B),
- Hauptschulabschluss nach Klasse 10 sowie
- Fachoberschulreife (mittlerer Schulabschluss, mit oder ohne Berechtigung zum Besuch der gymnasialen Oberstufe).

Realschule¹⁾

Die Realschule umfasst die Jahrgänge 5 bis 10. Der für diese Schulform typische Abschluss ist die Fachoberschulreife (mittlerer Schulabschluss), die bei entsprechenden Leistungen mit der Berechtigung zum Besuch der gymnasialen Oberstufe verbunden ist. Daneben werden aber auch alle anderen Abschlüsse der Sekundarstufe I vergeben.

Gesamtschule¹⁾

Die Gesamtschule integriert die Bildungsgänge der Hauptschule, der Realschule und des Gymnasiums zu einem umfassenden Gesamtangebot. Sie umfasst die Jahrgänge 5 bis Q2 (5 bis 10, EF, Q1, Q2), wobei die Sekundarstufe II (Jahrgänge EF bis Q2) als gymnasiale Oberstufe geführt wird. Es können alle allgemeinbildenden Abschlüsse der Sekundarstufe I und II erworben werden.

Sekundarschule¹⁾

Die Sekundarschule wurde als weitere Regelschulform zum Schuljahr 2012/13 eingeführt (Schulgesetz § 17 a).

Sie umfasst als eine Schule der Sekundarstufe I die Jahrgänge 5 bis 10 und ist in der Regel eine Ganztagschule. In den Jahrgängen 5 und 6 wird unter besonderer Berücksichtigung der individuellen Förderung gemeinsam gelernt (integriert), danach kann dieses integrierte Konzept bis zur Klasse 10 fortgeführt werden. Ab Klasse 7 besteht aber auch die Möglichkeit, die Kinder entweder in einzelnen Fächern differenziert nach Leistungs- und Neigungsprofilen zu unterrichten (teilintegriert) oder einzelne Bildungsgänge der Hauptschule, der Realschule oder des Gymnasiums abzubilden (kooperativ).

Die Sekundarschule verfügt über keine eigene Oberstufe. Die Möglichkeit zum Erwerb der allgemeinen Hochschulreife stellt die Sekundarschule über verbindliche Kooperationen mit dem Freiherr-vom-Stein-Gymnasium und dem Ludwig-Erhard-Berufskolleg sicher.

Gymnasium¹⁾

Das Gymnasium umfasst die Jahrgänge 5 bis Q2 (im Bildungsgang G8: Jahrgänge 5 bis 9, EF, Q1, Q2 bzw. im Bildungsgang G9: Jahrgänge 5 bis 10, EF, Q1, Q2). Der für diese Schulform typische Abschluss ist die allgemeine Hochschulreife (Abitur); daneben werden aber auch sämtliche Abschlüsse der Sekundarstufe I sowie die Fachhochschulreife (schulischer Teil) vergeben.

¹⁾ Quelle: www.it.nrw/statistik/gesellschaft-und-staat/bildung-und-kultur/schulen (Glossar)

²⁾ Quelle: Ministerium für Schule und Weiterbildung des Landes Nordrhein-Westfalen: Broschüre "Das Berufskolleg in Nordrhein-Westfalen"

Freie Waldorfschule¹⁾

Die Freie Waldorfschule ist eine private (Ersatz-)Schule, deren Bildungsangebot alle Bildungsstufen (Primarstufe, Sekundarstufe I, Sekundarstufe II) umfasst, also die maximal dreijährige Schuleingangsphase bei sowohl jahrgangsübergreifender als auch jahrgangsbezogener Unterrichtsorganisation und danach die Jahrgänge 3 bis 13.

Die eigentliche Waldorfschulzeit endet mit dem Waldorf-Abschluss nach dem 12. Jahrgang. Die Anerkennung als Haupt- bzw. Realschulabschluss kann bei der Bezirksregierung beantragt werden. Im 13. Jahrgang bereitet die Waldorfschule die Schülerinnen und Schüler auf das Abitur vor.

Montessori-Grundschule Münster und Montessori-Gesamtschule Münster

Seit August 2006 werden in der Montessori-Grundschule Münster Kinder in altersgemischten Klassen nach den Prinzipien der Montessori-Pädagogik unterrichtet. Zum Schuljahr 2009/2010 hat die Montessori-Gesamtschule Münster mit einer Sekundarstufe I den Betrieb aufgenommen. Im Juni 2015 hat erstmals ein Abschlussjahrgang nach der 10. Klasse die Schule verlassen.

Wichtiger Eckpfeiler der Schulkonzepte der Schulen ist die individuelle und gemeinsame Förderung aller Kinder und Jugendlichen. Dazu zählen nicht nur Schülerinnen und Schüler mit sonderpädagogischem Unterstützungsbedarf, sondern auch Kinder und Jugendliche mit überdurchschnittlichen Begabungen. Die Vielfalt an Fähigkeiten, Bedürfnissen und Interessen gepaart mit den besonderen Unterrichtsformen, z. B. Freiarbeit, und Unterrichtsmaterialien formen den Schulalltag, vermitteln Schlüsselqualifikationen und ermöglichen effektives Lernen. Beide Schulen sind Ganztagschulen.

Träger der Montessori-Grundschule Münster und der Montessori-Gesamtschule Münster (Sekundarstufe I) ist der gemeinnützige Verein Montessori-Schule Münster e.V.. Beide Schulen sind staatlich anerkannte Ersatzschulen.

Weiterbildungskolleg¹⁾

Das Weiterbildungskolleg ist eine Einrichtung des sogenannten Zweiten Bildungsweges in Voll- oder Teilzeitform. Auf dem Zweiten Bildungsweg können berufstätige, der allgemeinen Schulpflicht nicht mehr unterliegende Jugendliche und Erwachsene Schulabschlüsse nachholen, die den entsprechenden Abschlüssen des herkömmlichen Schulwesens gleichwertig sind. Das Weiterbildungskolleg enthält die möglichen Bildungsgänge „Abendrealschule“, „Abendgymnasium“ sowie „Kolleg“.

¹⁾ Quelle: www.it.nrw/statistik/gesellschaft-und-staat/bildung-und-kultur/schulen (Glossar)

²⁾ Quelle: Ministerium für Schule und Weiterbildung des Landes Nordrhein-Westfalen: Broschüre "Das Berufskolleg in Nordrhein-Westfalen"

Berufliche Schulen

Schule des Gesundheitswesens¹⁾

Schulen des Gesundheitswesens sind Ausbildungsstätten für Heilhilfs- bzw. Pflegeberufe, die in der Regel einen staatlich anerkannten Abschluss vermitteln.

Berufskolleg¹⁾

Das Berufskolleg umfasst die Bildungsgänge im Bereich der Berufsschule, Berufsfachschule, des Beruflichen Gymnasiums, der Fachoberschule und Fachschule.

Berufsschule

Ausbildungsvorbereitung²⁾

Die Schülerinnen und Schüler werden bei ihrer beruflichen Orientierung unterstützt und erwerben berufliche Kenntnisse, Fähigkeiten und Fertigkeiten, die auf eine betriebliche Ausbildung oder die unmittelbare Erwerbstätigkeit vorbereiten. In der einjährigen Ausbildungsvorbereitung können sie ihre Chancen auf dem Ausbildungsmarkt oder dem Arbeitsmarkt verbessern. Darüber hinaus ist der Erwerb eines dem Hauptschulabschluss gleichwertigen Abschlusses möglich.

Ausbildung in Betrieb und Berufsschule – Das duale System²⁾

In den Fachklassen für die einzelnen Ausbildungsberufe wird der schulische Teil einer Berufsausbildung nach dem Berufsbildungsgesetz oder der Handwerksordnung vermittelt. Dies geschieht in enger Abstimmung mit den regionalen Betrieben der jeweiligen Branchen.

Bildungsgänge an Berufskollegs

Berufsfachschule²⁾

Die Schülerinnen und Schüler setzen beruflich orientierte Schwerpunkte und erwerben den Hauptschulabschluss nach Klasse 10, den mittleren Schulabschluss (Fachoberschulreife), den schulischen Teil der Fachhochschulreife oder die Fachhochschulreife.

In vielen Bildungsgängen ist der gleichzeitige Erwerb eines Berufsabschlusses möglich. Zusätzlich werden auch verkürzte Bildungsgänge für Hochschulzugangsberechtigte angeboten, in denen die Schülerinnen und Schüler einen Berufsabschluss erwerben.

Fachoberschule²⁾

Die Schülerinnen und Schüler erwerben erste berufliche Erfahrungen und die Fachhochschulreife. Wer eine abgeschlossene Berufsausbildung hat, kann sich weiterqualifizieren und die Fachhochschulreife oder die allgemeine Hochschulreife erwerben.

Fachschule²⁾

Arbeitnehmerinnen und Arbeitnehmer, die bereits im Berufsleben stehen, können sich in der Fachschule beruflich weiterbilden und sich für die Übernahme erweiterter Verantwortung und einer Führungstätigkeit qualifizieren. Zusätzlich kann auf Wunsch mit der Fachhochschulreife eine Studienberechtigung erworben werden.

¹⁾ Quelle: www.it.nrw/statistik/gesellschaft-und-staat/bildung-und-kultur/schulen (Glossar)

²⁾ Quelle: Ministerium für Schule und Weiterbildung des Landes Nordrhein-Westfalen: Broschüre "Das Berufskolleg in Nordrhein-Westfalen"

Berufliches Gymnasium²⁾

Die Schülerinnen und Schüler können beruflich orientierte Schwerpunkte setzen und erwerben einen Berufsabschluss und das Abitur oder berufliche Qualifikationen und das Abitur.

0.2 Datenschutz

Aufgrund gesetzlicher Bestimmungen sind personenbezogene Daten geheimzuhalten. Um weiterhin weitestgehende Informationen darzustellen, wird in Tabellen, in denen Rückschlüsse auf Einzelpersonen gezogen werden könnten, die Fallzahl nicht ausgewiesen. Sollten dennoch Rückschlüsse durch Zurückrechnen gezogen werden können, wird ein Rundungsverfahren angewendet. Hierbei werden alle Originalfallzahlen und -summen auf ein Vielfaches von 3 auf- oder abgerundet. Durch Anwendung dieses Rundungsverfahrens ist es möglich, dass die gerundete Gesamtsumme nicht der Summe der gerundeten Einzelwerte entspricht. Es wird auf den entsprechenden Seiten auf das angewendete Verfahren verwiesen.

Übersicht der Rundungen

Echtwert	0	1	2	3	4	5	6	7	8	9	10	...	98	99	100	...
Gerundeter Wert	-			3			6			9		...		99		...

0.3 Abkürzungsverzeichnis

Abkürzung Bezeichnung

EF	Einführungsphase (Sekundarstufe II)
EV	Evangelische Grundschule
FOS	Fachoberschule
GM	Gemeinschaftsgrundschule
GU	Gemeinsamer Unterricht
JG	Jahrgang
yg.-übergr.	jahrgangsübergreifend
k.A.	keine Angabe
Kl.	Klassen
Lfd. Nr.	Laufende Nummer
Q1	Qualifikationsphase 1 (Sekundarstufe II)
Q2	Qualifikationsphase 2 (Sekundarstufe II)
r	korrigierte Zahl
RK	Katholische Grundschule
S I	Sekundarstufe I
S II	Sekundarstufe II
Sch.	Schülerinnen und Schüler
w.	weiblich

¹⁾ Quelle: www.it.nrw/statistik/gesellschaft-und-staat/bildung-und-kultur/schulen (Glossar)

²⁾ Quelle: Ministerium für Schule und Weiterbildung des Landes Nordrhein-Westfalen: Broschüre "Das Berufskolleg in Nordrhein-Westfalen"

0.4 Schüler/innen und Studierende an den Schulen in der Stadt Münster im Schuljahr 2021/2022

Lfd. Nr.	Schulform	Städtische Schulen		Schulen des LWL (ohne GU)		Bischöfliche Schulen		Schulen in anderer Trägerschaft ¹⁾		Gesamt	
		Schulen	Schüler/innen	Schulen	Schüler/innen	Schulen	Schüler/innen	Schulen	Schüler/innen	Schulen	Schüler/innen
		Anzahl									
1	2	3	4	5	6	7	8	9	10	11	12
1.	Grundschulen	45	10.040	-	-	-	-	1	96	46	10.136
2.	Förderschulen	3	264	4	957	1	186	-	-	8	1.407
3.	Schule für Kranke	1	161	-	-	-	-	-	-	1	161
4.	PRIMUS-Schule	1	527	-	-	-	-	-	-	1	527
5.	Hauptschulen	4	1.043	-	-	-	-	-	-	4	1.043
6.	Realschulen	6	3.127	-	-	-	-	-	-	6	3.127
7.	Sekundarschule	1	256	-	-	-	-	-	-	1	256
8.	Gymnasien gesamt		8.897	-	-		2.579	-	-		11.476
8.1	davon Gymnasien S I	11	5.658	-	-	3	1.587	-	-	14	7.245
8.2	davon Gymnasien S II		3.239	-	-		992	-	-		4.231
9.	Gesamtschulen gesamt¹⁾		1.698	-	-		1.427		156		3.281
9.1	davon Gesamtschulen S I	2	1.459	-	-	1	1.027	1	156	4	2.642
9.2	davon Gesamtschulen S II		239	-	-		400		-		639
10.	Freie Waldorfschule MS e.V. gesamt	-	-	-	-	-	-		401		401
10.1	Primarstufe	-	-	-	-	-	-	1	135	1	135
10.2	Sekundarstufe I	-	-	-	-	-	-		196		196
10.3	Sekundarstufe II	-	-	-	-	-	-		70		70
11.	Berufskollegs gesamt¹⁾		15.999	-	-		837		1.060		17.896
11.1	davon Bildungsgänge der Berufsschule	6	12.156	-	-	1	-	3	848	10	13.004
11.2	davon andere berufsbezogene Bildungsgänge		3.843	-	-		837		212		4.892
12.	Weiterbildungskollegs	1	579	-	-	1	292	-	-	2	871
13.	Städt. Berufsfachschule für pharmaz.-techn. Assist. der Stadt MS (PTA-Berufsf.-Sch.)	1	79	-	-	-	-	-	-	1	79
14.	Insgesamt	82	42.670	4	957	7	5.321	6	1.713	99	50.661

¹⁾Grundschule in anderer Trägerschaft:

- Montessori-Schule Münster e. V.

Gesamtschule in anderer Trägerschaft:

- Montessori-Schule Münster e. V.

Berufskollegs in anderer Trägerschaft:

- Timmermeister-Berufskolleg GmbH

- Genossenschaftliches Berufskolleg Westfalen

- Berufskolleg der Landwirtschaftskammer, Fachschule für Agrarwirtschaft (Landwirtschaft)

1. Allgemein bildende Schulen

1.1 Entwicklung insgesamt

1.1.1 Entwicklung der Schüler/innenzahl seit 2011/2012

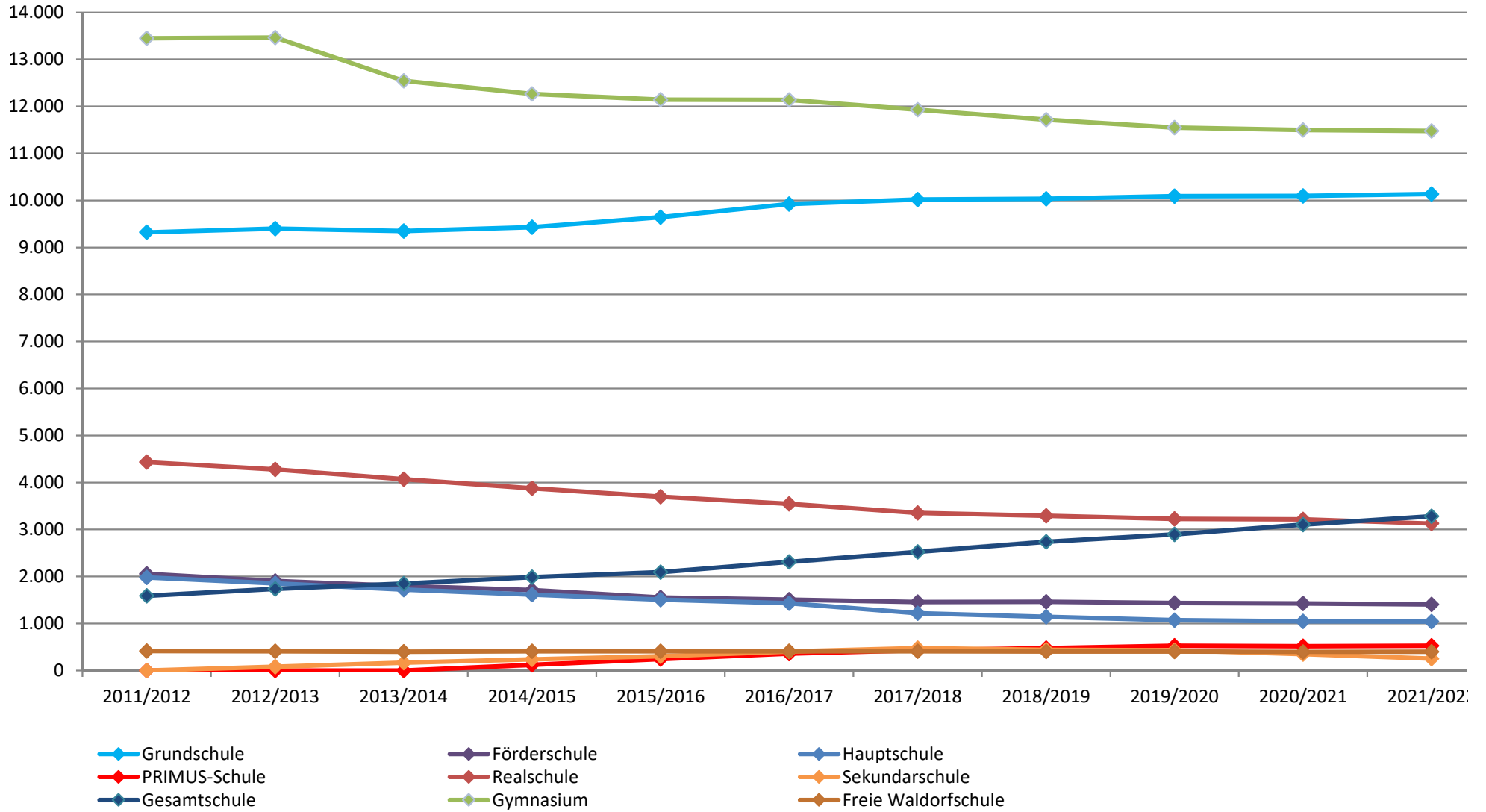
Schuljahr	Schülerinnen und Schüler an allgemein bildenden Schulen										
	Gesamt	davon									
		Grundschule incl. Primarstufe Montessori-Schule Münster e. V.	Förderschule ¹⁾	Schule für Kranke ²⁾	PRIMUS-Schule	Hauptschule	Realschule	Sekundarschule	Gymnasium	Gesamtschule ³⁾	Freie Waldorfschule
1	2	3	4	5	6	7	8	9	10	11	12
2011/2012	33.394	9.321	2.058	140	-	1.982	4.433	-	13.451	1.591	418
2012/2013	33.312	9.401	1.905	176	-	1.853	4.279	83	13.466	1.736	413
2013/2014	32.051	9.350	1.798	152	-	1.720	4.067	167	12.546	1.848	403
2014/2015	31.806	9.431	1.712	151	121	1.614	3.875	239	12.264	1.988	411
2015/2016	31.749	9.645	1.554	145	245	1.510	3.698	304	12.141	2.094	413
2016/2017	32.183	9.922	1.509	144	361	1.431	3.548	406	12.140	2.312	410
2017/2018	31.967	10.018	1.458	144	434	1.217	3.355	476	11.932	2.524	409
2018/2019	31.885	10.035	1.461	172	478	1.144	3.290	441	11.716	2.740	408
2019/2020	31.798	10.092	1.436	158	526	1.070	3.228	432	11.551	2.898	407
2020/2021	31.816	10.096	1.428	161	516	1.048	3.218	351	11.497	3.103	398
2021/2022	31.815	10.136	1.407	161	527	1.043	3.127	256	11.476	3.281	401

¹⁾inkl. Hausfrüherziehung/-förderung, Ambulante Maßnahmen in Kindergärten, Förderschulkindergarten

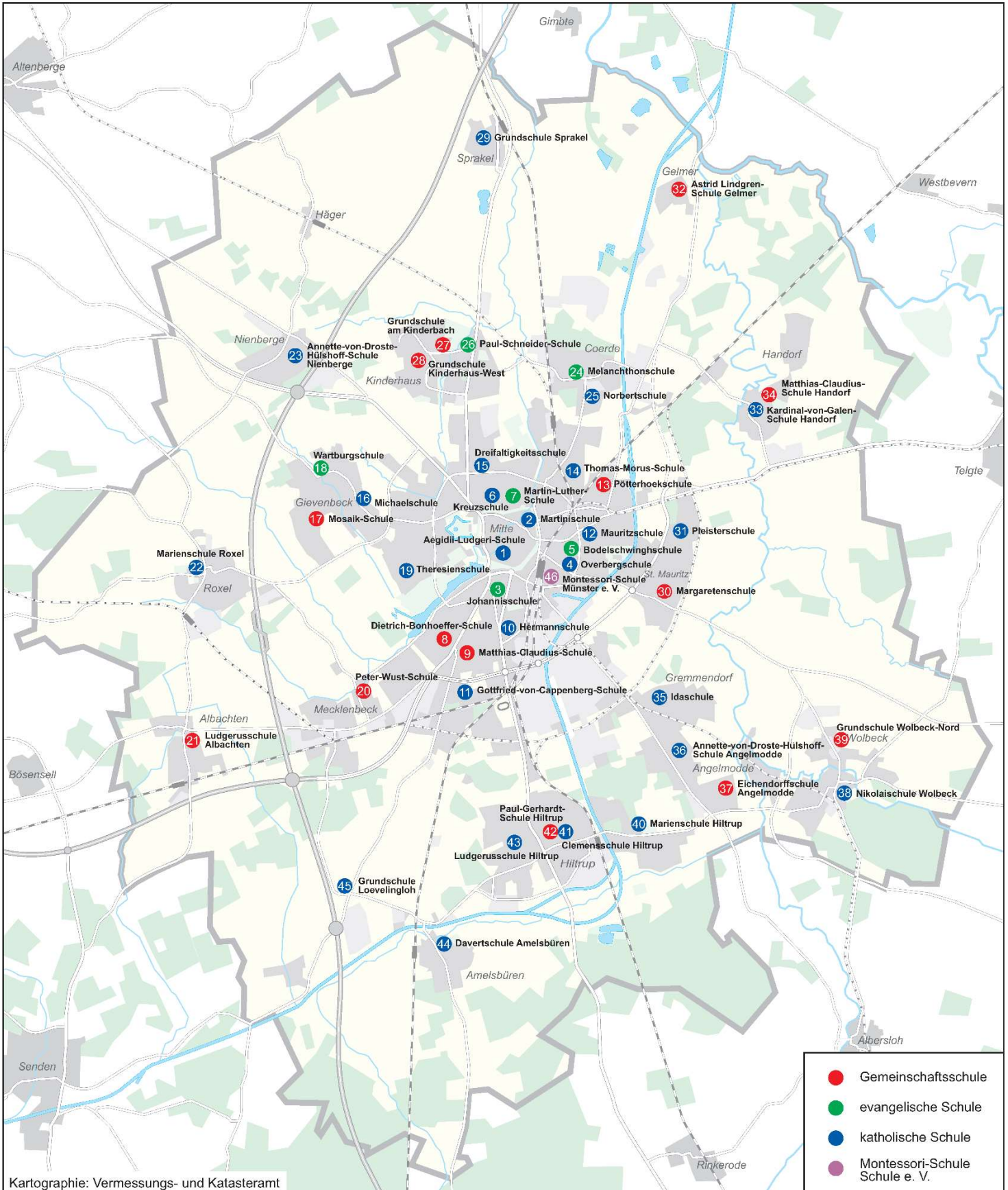
²⁾Die Zahlen stellen den stichtagbezogenen Ist-Zustand dar. Pro Schuljahr besuchen insgesamt ca.1000 SuS die Helen-Keller-Schule.

³⁾inkl. Sekundarstufe I der Montessori-Schule Münster e. V. (analog IT.NRW)

1.1.2 Entwicklung der Schüler/innenzahl an allgemein bildenden Schulen seit 2011/2012



1.2 Grundschulen – Standorte in der Stadt Münster im Schuljahr 2021/2022



1.2.1 Städtische Grundschulen - Schüler/innen- und Klassenzahlen im Schuljahr 2021/2022

1	2	3	4	5	1. Jahrgang			2. Jahrgang			3. Jahrgang			4. Jahrgang			Schülerinnen und Schüler				22
					Sch.	w.	Kl. ¹⁾	Sch.	w.	Kl. ¹⁾	Sch.	w.	Kl. ¹⁾	Sch.	w.	Kl. ¹⁾	gesamt		darunter Ausländer		
																	Sch.	w.	Sch.	w.	
11	Aegidii	1 / 1	Aegidii-Ludgeri-Schule <small>Es wurde eine jg.-übergr. Montessori-Klasse mit 15 Schüler/innen gebildet.</small>	RK	33	16	1,25	30	14	1,25	32	16	1,25	22	13	1,25	117	59	3	2	5
15	Martini	2 / 2	Martinischule	RK	37	22	2	45	16	2	41	18	2	28	18	1	151	74	16	4	7
Gesamt Stadtbezirk Mitte, Teilbereich Altstadt					70	38	3,25	75	30	3,25	73	34	3,25	50	31	2,25	268	133	19	6	12
22	Josef	3 / 1	Johannisschule	EV	30	16	2	42	24	2	48	24	2	48	23	2	168	87	20	11	8
24	Hansaplatz	4 / 2	Overbergschule <small>jg.-übergr. Unterricht JG 1 u. 2, 3 u. 4</small>	RK	39	14	2	38	22	2	37	19	1,5	36	17	1,5	150	72	30	14	7
25	Mauritz-West	5 / 3	Bodelschwingschule	EV	46	29	2	56	27	2	50	20	2	51	28	2	203	104	13	3	8
27	Kreuz	6 / 4	Kreuzschule	RK	53	30	2	32	19	2	47	19	2	49	26	2	181	94	20	13	8
27	Kreuz	7 / 5	Martin-Luther-Schule	EV	51	29	2	58	20	2	51	32	2	45	28	2	205	109	14	7	8
Gesamt Stadtbezirk Mitte, Teilbereich Innenstadtring					219	118	10	226	112	10	233	114	9,5	229	122	9,5	907	466	97	48	39
31	Aaseestadt	8 / 1	Dietrich-Bonhoeffer-Schule	GM	55	22	2	47	24	2	40	17	2	51	30	2	193	93	22	9	8
32	Geist	9 / 2	Matthias-Claudius-Schule	GM	60	33	3	71	40	3	44	27	2	52	27	2	227	127	35	21	10
33	Schützenhof	10 / 3	Hermannschule <small>jg.-übergr. Unterricht JG 1 u. 2</small>	RK	34	19	1,5	38	21	1,5	23	13	1	34	14	2	129	67	25	12	6
34	Düesberg	11 / 4	Gottfried-von-Cappenberg-Schule	RK	65	30	3	73	41	3	59	26	3	68	33	3	265	130	34	17	12
Gesamt Stadtbezirk Mitte, Teilbereich Süd					214	104	9,5	229	126	9,5	166	83	8	205	104	9	814	417	116	59	36

¹⁾ Wenn der Unterricht jahrgangsübergreifend erteilt wird, handelt es sich bei der Anzahl der Klassen je Jahrgang um rechnerische Werte.

1.2.1 Städtische Grundschulen - Schüler/innen- und Klassenzahlen im Schuljahr 2021/2022

1	2	3	4	5	1. Jahrgang			2. Jahrgang			3. Jahrgang			4. Jahrgang			Schülerinnen und Schüler				22
					Sch.	w.	Kl. ¹⁾	Sch.	w.	Kl. ¹⁾	Sch.	w.	Kl. ¹⁾	Sch.	w.	Kl. ¹⁾	gesamt		darunter Ausländer		
																	Sch.	w.	Sch.	w.	
45	Mauritz-Mitte	12 / 1	Mauritzschule	RK	51	26	2	54	28	2	44	19	2	46	29	2	195	102	17	10	8
45	Mauritz-Mitte	13 / 2	Pötterhoekschule	GM	56	28	2	51	22	2	50	24	2	43	26	2	200	100	13	5	8
46	Rumphorst	14 / 3	Thomas-Morus-Schule	RK	93	45	4	81	38	3	80	51	3	67	24	3	321	158	43	17	13
47	Uppenberg	15 / 4	Dreifaltigkeitsschule jg.-überg. Unterricht JG 1 u. 2	RK	59	27	3	88	53	3	59	33	3	70	29	3	276	142	45	27	12
Gesamt Stadtbezirk Mitte, Teilbereich Nordost					259	126	11	274	141	10	233	127	10	226	108	10	992	502	118	59	41
Gesamt Stadtbezirk Mitte					762	386	33,75	804	409	32,75	705	358	30,75	710	365	30,75	2.981	1.518	350	172	128
51	Gievenbeck	16 / 1	Michaelschule	RK	68	30	3	59	22	3	55	23	2	59	29	3	241	104	49	20	11
51	Gievenbeck	17 / 2	Mosaik-Schule	GM	66	37	3	78	34	3	75	35	3	73	32	3	292	138	36	21	12
51	Gievenbeck	18 / 3	Wartburgschule jg.-überg. Unterricht JG 1 u. 2 / 3 u. 4	EV	89	40	4	103	41	4	75	40	4	92	51	4	359	172	33	17	16
52	Sentrup	19 / 4	Theresienschule	RK	38	11	2	26	11	1	38	21	2	41	25	2	143	68	9	6	7
54	Mecklenbeck	20 / 5	Peter-Wust-Schule	GM	77	46	3	92	46	4	83	44	3	56	29	2	308	165	51	28	12
56	Albachten	21 / 6	Ludgerusschule Albachten	GM	67	36	3	75	35	3	75	33	3	74	37	3	291	141	27	16	12
57	Roxel	22 / 7	Marienschule Roxel	RK	93	40	4	91	38	4	90	39	4	77	32	4	351	149	47	14	16
58	Nienberge	23 / 8	Annette-von-Droste-Hülshoff- Schule Nienberge	RK	54	25	2	49	26	2	65	31	3	51	27	2	219	109	25	13	9
Gesamt Stadtbezirk West					552	265	24	573	253	24	556	266	24	523	262	23	2.204	1.046	277	135	95

¹⁾ Wenn der Unterricht jahrgangsübergreifend erteilt wird, handelt es sich bei der Anzahl der Klassen je Jahrgang um rechnerische Werte.

1.2.1 Städtische Grundschulen - Schüler/innen- und Klassenzahlen im Schuljahr 2021/2022

1	2	3	4	5	1. Jahrgang			2. Jahrgang			3. Jahrgang			4. Jahrgang			Schülerinnen und Schüler				22
					Sch.	w.	Kl. ¹⁾	Sch.	w.	Kl. ¹⁾	Sch.	w.	Kl. ¹⁾	Sch.	w.	Kl. ¹⁾	gesamt		darunter Ausländer		
																	Sch.	w.	Sch.	w.	
61	Coerde	24 / 1	Melanchthonschule jg.-übergr. Unterricht JG 1 u. 2	EV	48	22	3	75	32	3	44	24	2	33	12	2	200	90	113	51	10
61	Coerde	25 / 2	Norbertschule jg.-übergr. Unterricht JG 1 u. 2	RK	72	38	3,5	97	49	3,5	62	35	3	70	34	3	301	156	74	35	13
62	Kinderhaus-Ost	26 / 3	Paul-Schneider-Schule	EV	69	26	3	83	37	3	72	35	3	74	38	3	298	136	37	19	12
63	Kinderhaus-West	27 / 4	Grundschule am Kinderbach	GM	46	21	2	59	26	2	55	23	2	41	27	2	201	97	31	13	8
63	Kinderhaus-West	28 / 5	Grundschule Kinderhaus-West jg.-übergr. Unterricht JG 1 u. 2	GM	56	26	3	80	38	3	51	25	2	56	31	2	243	120	108	57	10
68	Sprakel	29 / 6	Grundschule Sprakel jg.-übergr. Unterricht JG 1 u. 2	RK	44	25	2	51	16	2	33	18	2	27	12	1	155	71	5	3	7
Gesamt Stadtbezirk Nord					335	158	16,5	445	198	16,5	317	160	14	301	154	13	1.398	670	368	178	60
71	Mauritz-Ost	30 / 1	Margaretenschule	GM	52	27	2	57	23	2	56	29	2	71	38	3	236	117	23	10	9
71	Mauritz-Ost	31 / 2	Pleisterschule	RK	33	15	2	24	13	1	38	17	2	26	10	1	121	55	3	1	6
76	Gelmer-Dyckburg	32 / 3	Astrid Lindgren-Schule Gelmer jg.-übergr. Unterricht JG 1 / 2 u. 3 / 4	GM	30	12	1,5	26	10	1,5	31	16	1,5	36	19	1,5	123	57	9	4	6
77	Handorf	33 / 4	Kardinal-von-Galen-Schule Handorf	RK	52	38	2	47	20	2	54	24	2	45	19	2	198	101	14	11	8
77	Handorf	34 / 5	Matthias-Claudius-Schule Handorf	GM	44	18	2	51	31	2	37	22	2	46	23	2	178	94	35	20	8
Gesamt Stadtbezirk Ost					211	110	9,5	205	97	8,5	216	108	9,5	224	109	9,5	856	424	84	46	37

1) Wenn der Unterricht jahrgangsübergreifend erteilt wird, handelt es sich bei der Anzahl der Klassen je Jahrgang um rechnerische Werte.

1.2.1 Städtische Grundschulen - Schüler/innen- und Klassenzahlen im Schuljahr 2021/2022

1	2	3	4	5	1. Jahrgang			2. Jahrgang			3. Jahrgang			4. Jahrgang			Schülerinnen und Schüler				22
					Sch.	w.	Kl. ¹⁾	Sch.	w.	Kl. ¹⁾	Sch.	w.	Kl. ¹⁾	Sch.	w.	Kl. ¹⁾	gesamt		darunter Ausländer		
																	Sch.	w.	Sch.	w.	
82	Gremmendorf-Ost	35 / 1	Idaschule	RK	85	42	4	93	48	4	84	46	4	71	35	3	333	171	43	22	15
86	Angelmodde	36 / 2	Annette-von-Droste-Hülshoff-Schule Angelmodde jg.-übergr. Unterricht JG 1 u. 2	RK	44	19	2	50	19	2	48	13	2	35	19	2	177	70	24	9	8
86	Angelmodde	37 / 3	Eichendorffschule Angelmodde	GM	67	34	3	78	43	3	55	24	3	41	17	2	241	118	71	33	11
87	Wolbeck	38 / 4	Nikolaischule Wolbeck	RK	87	46	4	74	44	3	78	40	3	100	44	4	339	174	41	21	14
87	Wolbeck	39 / 5	Städt. Grundschule Wolbeck-Nord jg.-übergr. Unterricht JG 1 u. 2	GM	49	25	2	55	21	2	52	20	2	/			156	66	10	5	6
Gesamt Stadtbezirk Südost					332	166	15	350	175	14	317	143	14	247	115	11	1.246	599	189	90	54
95	Hiltrup-Ost	40 / 1	Marienschule Hiltrup	RK	55	29	2	56	29	2	55	28	2	42	25	2	208	111	3	2	8
96	Hiltrup-Mitte	41 / 2	Clemensschule Hiltrup jg.-übergr. Unterricht JG 1 u. 2	RK	44	23	1,5	30	19	1,5	33	13	2	28	9	1	135	64	17	8	6
96	Hiltrup-Mitte	42 / 3	Paul-Gerhardt-Schule Hiltrup	GM	58	24	2	50	31	2	51	25	2	56	31	2	215	111	24	13	8
97	Hiltrup-West	43 / 4	Ludgerusschule Hiltrup	RK	110	57	4	115	61	4	107	53	4	106	50	4	438	221	39	24	16
98	Amelsbüren	44 / 5	Davertschule Amelsbüren	RK	73	35	3	59	31	3	40	23	2	75	34	3	247	123	26	11	11
98	Amelsbüren	45 / 6	Grundschule Loevelingloh	RK	28	13	1	29	10	1	27	17	1	28	12	1	112	52	3	1	4
Gesamt Stadtbezirk Hiltrup					368	181	13,5	339	181	13,5	313	159	13	335	161	13	1.355	682	112	59	53
Gesamt Stadt Münster					2.560	1.266	112,25	2.716	1.313	109,25	2.424	1.194	105,25	2.340	1.166	100,25	10.040	4.939	1.380	680	427

¹⁾ Wenn der Unterricht jahrgangsübergreifend erteilt wird, handelt es sich bei der Anzahl der Klassen je Jahrgang um rechnerische Werte.

1.2.2 Grundschulen in anderer Trägerschaft und weitere Primarstufenangebote - Schüler/innen- und Klassenzahlen im Schuljahr 2021/2022

Lfd. Nr.	Schule in anderer Trägerschaft (Ersatzschule)	1. Jahrgang			2. Jahrgang			3. Jahrgang			4. Jahrgang			Schülerinnen und Schüler Primarstufe				KI.
		Sch.	w.	KI. ¹⁾	Sch.	w.	KI. ¹⁾	Sch.	w.	KI. ¹⁾	Sch.	w.	KI. ¹⁾	gesamt		darunter Ausländer		
														Sch.	w.	Sch.	w.	
1	2	3	4	5	6	7	8	9	10	11	12	13	14	15	16	17	18	19
46	Montessori-Schule Münster e. V. ³⁾	23	12	1	26	11	1	23	14	1	24	15	1	96	52	3	-	4
Städtische Grundschulen		2.560	1.266	112,25	2.716	1.313	109,25	2.424	1.194	105,25	2.340	1.166	100,25	10.040	4.939	1.380	680	427
PRIMUS-Schule		51	25	2	68	32	3	56	23	2	35	14	2	210	94	56	30	9
Freie Waldorfschule in Münster e. V.		47	23	2	32	17	1	28	9	1	28	11	1	135	60	²⁾	²⁾	5
Primarstufe gesamt		2.681	1.326	117,25	2.842	1.373	114,25	2.531	1.240	109,25	2.427	1.206	104,25	10.481	5.145	1.439	710	445

¹⁾Wenn der Unterricht jahrgangsübergreifend erteilt wird, handelt es sich bei der Anzahl der Klassen je Jahrgang um rechnerische Werte.

²⁾Aus datenschutzrechtlichen Gründen wird der Wert nicht ausgewiesen und in der Summe nicht berücksichtigt.

³⁾Der Unterricht wird in jahrgangsgemischten Klassen erteilt; siehe auch 1.10 Gesamtschulen

1.2.3 Städtische Grundschulen - Anmeldungen, Aufnahmen und Klassenbildung im Schuljahr 2021/2022

1	2	3	Schulart	Jahrgang 1				Jahrgänge 1 bis 4			
				Schülerinnen und Schüler		Klassen		Schülerzahl 2021/2022	Klassenzahl 2021/2022	Zügigkeit 2021/2022	Ø Klassen- frequenzwert 2021/2022 ¹⁾
				Anmeldungen Stand 11.11.2020	Schülerzahl 2021/2022	Festgelegte Anzahl	Klassenzahl 2021/2022				
1	2	3	4	5	6	7	8	9	10	11	12
11	Aegidii	Aegidii-Ludgeri-Schule ²⁾ (1. JG incl. Anteil jahrgangsüberg. Klasse)	RK	38	33	1,25	1,25	117	5	1,25	23,40
15	Martini	Martinischule	RK	36	37	2	2	151	7	1,75	21,57
Gesamt Stadtbezirk Mitte, Teilbereich Altstadt				74	70	3,25	3,25	268	12	3,00	22,33
22	Josef	Johannisschule	EV	32	30	2	2	168	8	2,00	21,00
24	Hansaplatz	Overbergschule ²⁾	RK	41	39	2	2	150	7	1,75	21,43
25	Mauritz-West	Bodelschwingschule	EV	46	46	2	2	203	8	2,00	25,38
27	Kreuz	Kreuzschule	RK	65	53	2	2	181	8	2,00	22,63
27	Kreuz	Martin-Luther-Schule	EV	39	51	2	2	205	8	2,00	25,63
Gesamt Stadtbezirk Mitte, Teilbereich Innenstadttring				223	219	10	10	907	39	9,75	23,26
31	Aaseestadt	Dietrich-Bonhoeffer-Schule	GM	60	55	2	2	193	8	2,00	24,13
32	Geist	Matthias-Claudius-Schule	GM	56	55	3	3	227	10	2,50	22,70
33	Schützenhof	Hermannschule ²⁾	RK	37	34	2	1,5	129	6	1,50	21,50
34	Düesberg	Gottfried-von-Cappenberg-Schule	RK	68	64	3	3	265	12	3,00	22,08
Gesamt Stadtbezirk Mitte, Teilbereich Süd				221	208	10	9,5	814	36	9,00	22,61
45	Mauritz-Mitte	Mauritzschule	RK	50	51	2	2	195	8	2,00	24,38
45	Mauritz-Mitte	Pötterhoekschule	GM	75	56	2	2	200	8	2,00	25,00
46	Rumphorst	Thomas-Morus-Schule	RK	83	93	3	4	321	13	3,25	24,69
47	Uppenberg	Dreifaltigkeitsschule ²⁾	RK	68	59	3	3	276	12	3,00	23,00
Gesamt Stadtbezirk Mitte, Teilbereich Nordost				276	259	10	11	992	41	10,25	24,20
Gesamt Stadtbezirk Mitte				794	756	33,25	33,75	2.981	128	32,00	23,29
51	Gievenbeck	Michaelschule	RK	61	61	4	3	241	11	2,75	21,91
51	Gievenbeck	Mosaik-Schule	GM	70	65	3	3	292	12	3,00	24,33
51	Gievenbeck	Wartburgschule ²⁾	EV	92	89	4	4	359	16	4,00	22,44
52	Sentrup	Theresenschule	RK	40	38	2	2	143	7	1,75	20,43
54	Mecklenbeck	Peter-Wust-Schule	GM	67	75	3	3	308	12	3,00	25,67
56	Albachten	Ludgerusschule Albachten	GM	65	67	3	3	291	12	3,00	24,25
57	Roxel	Marienschule Roxel	RK	90	92	4	4	351	16	4,00	21,94
58	Nienberge	Annette-von-Droste-Hülshoff-Schule Nienberge	RK	54	54	3	2	219	9	2,25	24,33
Gesamt Stadtbezirk West				539	541	26	24	2.204	95	23,75	23,20

¹⁾ Durchschnittswert bezogen auf die gesamte Schule

²⁾ Der Unterricht wird (teilweise) jahrgangsübergreifend erteilt; die Spalten 7 und 8 beziehen sich nur auf den 1. JG und nicht auf alle als Eingangsklassen geführten Klassen.

1.2.3 Städtische Grundschulen - Anmeldungen, Aufnahmen und Klassenbildung im Schuljahr 2021/2022

1	2	3	Schulart	Jahrgang 1				Jahrgänge 1 bis 4			
				Schülerinnen und Schüler		Klassen		Schülerzahl 2021/2022	Klassenzahl 2021/2022	Zügigkeit 2021/2022	Ø Klassen- frequenzwert 2021/2022 ¹⁾
				Anmeldungen Stand 11.11.2020	Schülerzahl 2021/2022	Festgelegte Anzahl	Klassenzahl 2021/2022				
4	5	6	7	8	9	10	11	12			
61	Coerde	Melanchthonschule ²⁾	EV	38	48	2,5	3	200	10	2,50	20,00
61	Coerde	Norbertschule ²⁾	RK	70	72	3	3,5	301	13	3,25	23,15
62	Kinderhaus-Ost	Paul-Schneider-Schule	EV	56	66	3	3	298	12	3,00	24,83
63	Kinderhaus-West	Grundschule am Kinderbach	GM	48	44	2	2	201	8	2,00	25,13
63	Kinderhaus-West	Grundschule Kinderhaus-West ²⁾	GM	46	56	4	3	243	10	2,50	24,30
68	Sprakel	Grundschule Sprakel ²⁾	RK	43	44	2	2	155	7	1,75	22,14
Gesamt Stadtbezirk Nord				301	330	16,5	16,5	1.398	60	15,00	23,30
71	Mauritz-Ost	Margaretschule	GM	57	52	2	2	236	9	2,25	26,22
71	Mauritz-Ost	Pleisterschule	RK	31	33	2	2	121	6	1,50	20,17
76	Gelmer-Dyckburg	Astrid Lindgren-Schule Gelmer ²⁾	GM	28	30	1	1,5	123	6	1,50	20,50
77	Handorf	Kardinal-von-Galen-Schule Handorf	RK	51	51	2	2	198	8	2,00	24,75
77	Handorf	Matthias-Claudius-Schule Handorf	GM	38	41	2	2	178	8	2,00	22,25
Gesamt Stadtbezirk Ost				205	207	9	9,5	856	37	9,25	23,14
82	Gremmendorf-Ost	Idaschule	RK	82	85	4	4	333	15	3,75	22,20
86	Angelmodde	Annette-von-Droste-Hülshoff-Schule Angelmodde ²⁾	RK	39	44	2	2	177	8	2,00	22,13
86	Angelmodde	Eichendorffschule Angelmodde	GM	68	67	3	3	241	11	2,75	21,91
87	Wolbeck	Nikolaischule Wolbeck	RK	84	85	3	4	339	14	3,50	24,21
87	Wolbeck	Städtische Grundschule Wolbeck-Nord ²⁾	GM	48	49	2	2	156	6	1,50	26,00
Gesamt Stadtbezirk Südost				321	330	14	15	1.246	54	13,50	23,07
95	Hiltrup-Ost	Marienschule Hiltrup	RK	59	55	2	2	208	8	2,00	26,00
96	Hiltrup-Mitte	Clemensschule Hiltrup ²⁾	RK	39	44	2	1,5	135	6	1,50	22,50
96	Hiltrup-Mitte	Paul-Gerhardt-Schule Hiltrup	GM	55	58	2	2	215	8	2,00	26,88
97	Hiltrup-West	Ludgerusschule Hiltrup	RK	117	105	4	4	438	16	4,00	27,38
98	Amelsbüren	Davertschule Amelsbüren	RK	62	71	3	3	247	11	2,75	22,45
98	Amelsbüren	Grundschule Loevelingloh	RK	29	28	1	1	112	4	1,00	28,00
Gesamt Stadtbezirk Hiltrup				361	361	14	13,5	1.355	53	13,25	25,57
Gesamt Stadt Münster				2.521	2.525	112,75	112,25	10.040	427	106,75	23,51

¹⁾ Durchschnittswert bezogen auf die gesamte Schule

²⁾ Der Unterricht wird (teilweise) jahrgangsübergreifend erteilt; die Spalten 7 und 8 beziehen sich nur auf den 1. JG und nicht auf alle als Eingangsklassen geführten Klassen.

1.2.4 Betreuungs- und Ganztagsangebote in der Primarstufe im Schuljahr 2021/2022, Quelle: Amt für Kinder, Jugendliche und Familien

1	2	3	4	5	Betreuungs- und Ganztagsangebote in der Primarstufe Schüler/innen						
					Schule von acht bis eins		Offene Ganztagschule			Ganztagsschule	
					6	7	8	9	10	11	12
Grundschulen, PRIMUS-Schule											
11	Aegidii	Aegidii-Ludgeri-Schule	Katholische Grundschule	117	6	5,13%	107	91,45%	4	-	-
15	Martini	Martinischule ¹⁾	Katholische Grundschule	151	33	21,85%	119	78,81%	4	-	-
Gesamt Stadtbezirk Mitte, Teilbereich Altstadt				268	39	14,55%	226	84,33%	8	-	-
22	Josef	Johannisschule	Evangelische Grundschule	168	13	7,74%	138	82,14%	5	-	-
24	Hansaplatz	Overbergschule	Katholische Grundschule	150	2	1,33%	143	95,33%	5	-	-
25	Mauritz-West	Bodelschwingschule	Evangelische Grundschule	203	1	0,49%	184	90,64%	7	-	-
27	Kreuz	Kreuzschule	Katholische Grundschule	181	11	6,08%	158	87,29%	6	-	-
27	Kreuz	Martin-Luther-Schule	Evangelische Grundschule	205	29	14,15%	168	81,95%	6	-	-
Gesamt Stadtbezirk Mitte, Teilbereich Innenstadttring				907	56	6,17%	791	87,21%	29	-	-
31	Aaseestadt	Dietrich-Bonhoeffer-Schule	Gemeinschaftsgrundschule	193	45	23,32%	122	63,21%	4	-	-
32	Geist	Matthias-Claudius-Schule	Gemeinschaftsgrundschule	227	41	18,06%	156	68,72%	6	-	-
33	Schützenhof	Hermannschule	Katholische Grundschule	129	5	3,88%	113	87,60%	4	-	-
34	Düesberg	Gottfried-von-Cappenberg-Schule	Katholische Grundschule	265	48	18,11%	199	75,09%	8	-	-
Gesamt Stadtbezirk Mitte, Teilbereich Süd				814	139	17,08%	590	72,48%	22	-	-

¹⁾Die Anzahl der Schülerinnen und Schüler im Offenen Ganztage übersteigt an der Martinischule die Schülerzahl, weil die Daten zu unterschiedlichen Stichtagen erhoben wurden.

Stadtteil	Schule	Schulart / Schulform	Gesamt- schülerzahl	Betreuungs- und Ganztagsangebote in der Primarstufe Schüler/innen						
				Schule von acht bis eins		Offene Ganztagsschule			Ganztagsschule	
				absolut	Anteil	absolut	Anteil	Gruppen	absolut	Anteil
45	Mauritz-Mitte	Mauritzschule	195	26	13,33%	151	77,44%	6	-	-
45	Mauritz-Mitte	Pötterhoekschule	200	38	19,00%	148	74,00%	5	-	-
46	Rumphorst	Thomas-Morus-Schule	321	85	26,48%	202	62,93%	8	-	-
47	Uppenberg	Dreifaltigkeitsschule	276	30	10,87%	218	78,99%	8	-	-
Gesamt Stadtbezirk Mitte, Teilbereich Nordost			992	179	18,04%	719	72,48%	27	-	-
Gesamt Stadtbezirk Mitte			2.981	413	13,85%	2.326	78,03%	86	-	-
51	Gievenbeck	Michaelschule	241	38	15,77%	180	74,69%	7	-	-
51	Gievenbeck	Mosaik-Schule	292	53	18,15%	106	36,30%	4	-	-
51	Gievenbeck	Wartburgschule	359	-	-	-	-	-	359	100,00%
52	Sentrup	Theresienschule	143	49	34,27%	65	45,45%	2	-	-
54	Mecklenbeck	Peter-Wust-Schule	308	71	23,05%	207	67,21%	8	-	-
56	Albachten	Ludgerusschule Albachten	291	65	22,34%	150	51,55%	6	-	-
57	Roxel	Marienschule Roxel	351	56	15,95%	219	62,39%	8	-	-
58	Nienberge	Annette-von-Droste-Hülshoff-Schule Nienberge	219	65	29,68%	108	49,32%	4	-	-
Gesamt Stadtbezirk West			2.204	397	18,01%	1.035	46,96%	39	359	16,29%

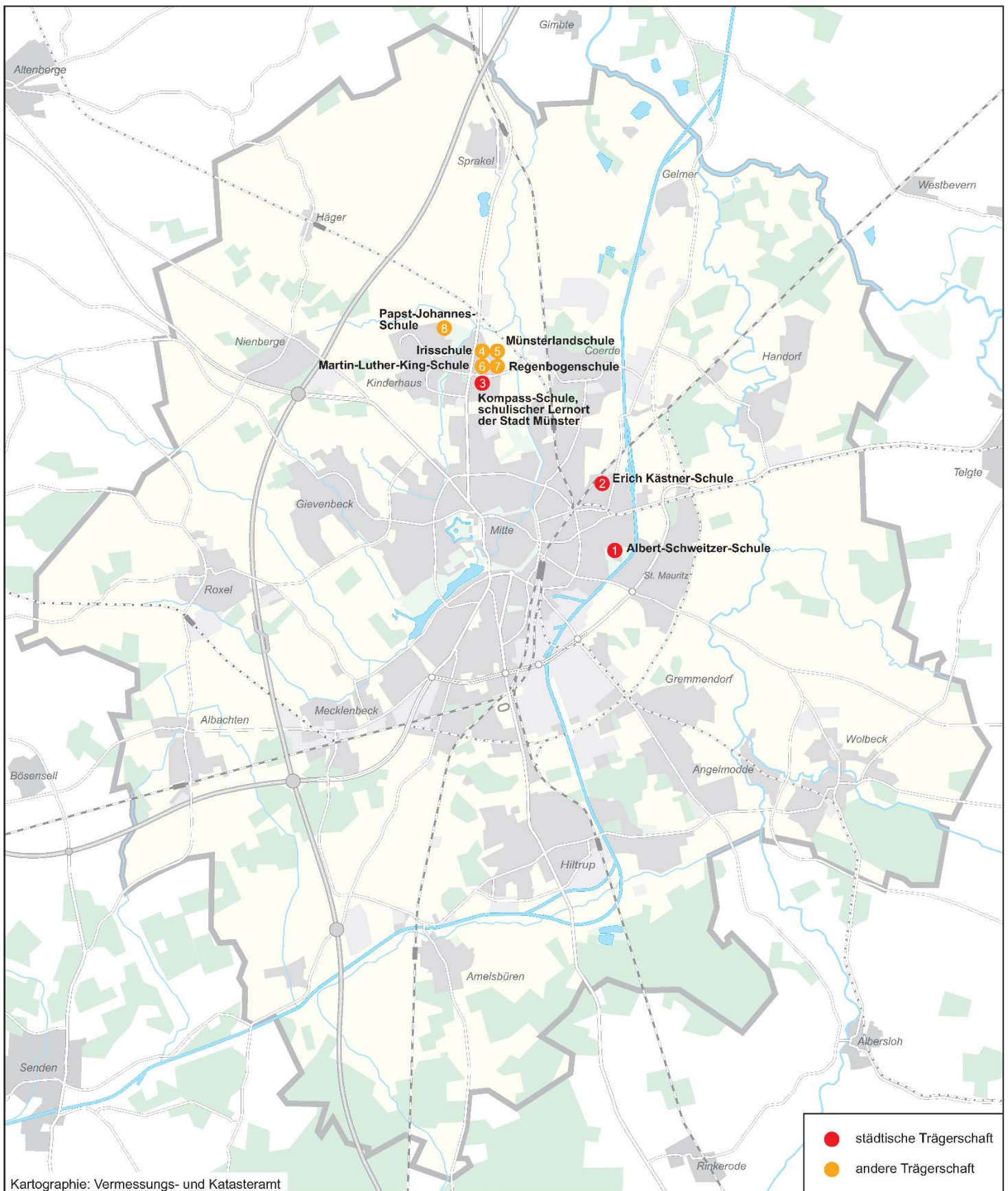
Stadtteil	Schule	Schulart / Schulform	Gesamt- schülerzahl	Betreuungs- und Ganztagsangebote in der Primarstufe Schüler/innen						
				Schule von acht bis eins		Offene Ganztagsschule			Ganztagsschule	
				absolut	Anteil	absolut	Anteil	Gruppen	absolut	Anteil
61	Coerde	Melanchthonschule	200	-	0,00%	173	86,50%	8	-	-
61	Coerde	Norbertschule	301	51	16,94%	167	55,48%	6	-	-
62	Kinderhaus-Ost	Paul-Schneider-Schule	298	25	8,39%	249	83,56%	10	-	-
63	Kinderhaus-West	Grundschule am Kinderbach	201	40	19,90%	125	62,19%	5	-	-
63	Kinderhaus-West	Grundschule Kinderhaus-West	243	-	-	-	-	-	243	100,00%
68	Sprakel	Grundschule Sprakel	155	22	14,19%	104	67,10%	4	-	-
Gesamt Stadtbezirk Nord			1.398	138	9,87%	818	58,51%	33	243	17,38%
71	Mauritz-Ost	Margaretenschule	236	28	11,86%	192	81,36%	7	-	-
71	Mauritz-Ost	Pleisterschule	121	51	42,15%	56	46,28%	2	-	-
76	Gelmer-Dyckburg	Astrid-Lindgren-Schule Gelmer	123	20	16,26%	71	57,72%	2	-	-
77	Handorf	Kardinal-von-Galen-Schule Handorf	198	43	21,72%	116	58,59%	4	-	-
77	Handorf	Matthias-Claudius-Schule Handorf	178	28	15,73%	122	68,54%	4	-	-
Gesamt Stadtbezirk Ost			856	170	19,86%	557	65,07%	19	-	-

Stadtteil	Schule	Schulart / Schulform	Gesamt- schülerzahl	Betreuungs- und Ganztagsangebote in der Primarstufe Schüler/innen							
				Schule von acht bis eins		Offene Ganztagschule			Ganztagschule		
				absolut	Anteil	absolut	Anteil	Gruppen	absolut	Anteil	
82	Gremmendorf-Ost	Idaschule	Katholische Grundschule	333	98	29,43%	204	61,26%	8	-	-
86	Angelmodde	Annette-von-Droste-Hülshoff-Schule Angelmodde	Katholische Grundschule	177	17	9,60%	145	81,92%	5	-	-
86	Angelmodde	Eichendorffschule Angelmodde	Gemeinschaftsgrundschule	241	-	0,00%	234	97,10%	9	-	-
87	Wolbeck	Nikolaischule Wolbeck	Katholische Grundschule	339	48	14,16%	223	65,78%	8	-	-
87	Wolbeck	Städt. Grundschule Wolbeck-Nord	Gemeinschaftsgrundschule	156	23	14,74%	118	75,64%	4	-	-
Gesamt Stadtbezirk Südost			1.246	186	14,93%	924	74,16%	34	-	-	
95	Hiltrup-Ost	Marienschule Hiltrup	Katholische Grundschule	208	51	24,52%	120	57,69%	4	-	-
96	Hiltrup-Mitte	Clemensschule Hiltrup	Katholische Grundschule	135	24	17,78%	79	58,52%	3	-	-
96	Hiltrup-Mitte	Paul-Gerhardt-Schule Hiltrup	Gemeinschaftsgrundschule	215	29	13,49%	161	74,88%	6	-	-
97	Hiltrup-West	Ludgerusschule Hiltrup	Katholische Grundschule	438	63	14,38%	296	67,58%	11	-	-
98	Amelsbüren	Davertschule Amelsbüren	Katholische Grundschule	247	78	31,58%	91	36,84%	3	-	-
98	Amelsbüren	Grundschule Loevelingloh	Katholische Grundschule	112	41	36,61%	57	50,89%	2	-	-
Gesamt Stadtbezirk Hiltrup			1.355	286	21,11%	804	59,34%	29	-	-	
Gesamt Grundschulen			10.040	1.590	15,84%	6.464	64,38%	240	602	6,00%	
91	Berg Fidel	PRIMUS-Schule Münster, Jahrgänge 1 - 4	PRIMUS-Schule	210	-	-	-	-	-	210	100,00%

Stadtteil	Schule	Schulart / Schulform	Gesamt- schülerzahl	Betreuungs- und Ganztagsangebote in der Primarstufe Schüler/innen							
				Schule von acht bis eins		Offene Ganztagsschule			Ganztagsschule		
				absolut	Anteil	absolut	Anteil	Gruppen	absolut	Anteil	
Förderschulen²⁾ Primarstufe und teilweise Sekundarstufe I											
44	Herz-Jesu	Albert-Schweitzer-Schule	Förderschule	64	-	-	35	54,69%	3	-	-
45	Mauritz-Mitte	Erich Kästner-Schule	Förderschule	88	10	11,36%	43	48,86%	3	-	-
62	Kinderhaus-Ost	Kompass-Schule	Schulischer Lernort	10	-	-	7	70,00%	1	-	-
Gesamt Förderschulen				162	10	6,17%	85	52,47%	7	-	-

²⁾Die Angaben beziehen sich auf die Jahrgänge 1 bis 6.

1.3 Förderschulen – Standorte in der Stadt Münster im Schuljahr 2021/2022



1.3 Förderschulen

1.3.1 Städtische Förderschulen - Schüler/innen- und Klassenzahlen im Schuljahr 2021/2022

Um Rückschlüsse auf Einzelpersonen auszuschließen wird ein Rundungsverfahren angewendet. (s.Pkt 0.2 Datenschutz)

Es wird auf ein Vielfaches von 3 auf- oder abgerundet. Die gerundeten Gesamtsummen können von der Summe der gerundeten Werte abweichen.

Lfd. Nr.	Städtische Förderschulen	Primarstufe												Sekundarstufe I												Schülerinnen und Schüler				Kl.		
		Schuleingangsphase Schulbesuchsjahr						3. Jahrg.		4. Jahrg.		gesamt		5. Jahrg.		6. Jahrg.		7. Jahrg.		8. Jahrg.		9. Jahrg.		10. Jahrg.		gesamt		gesamt			darunter Ausländer	
		1		2		3		Sch.	w.	Sch.	w.	Sch.	w.	Sch.	w.	Sch.	w.	Sch.	w.	Sch.	w.	Sch.	w.	Sch.	w.	Sch.	w.	Sch.	w.		Sch.	w.
		Sch.	w.	Sch.	w.	Sch.	w.																									
1	2	3	4	5	6	7	8	9	10	11	12	13	14	15	16	17	18	19	20	21	22	23	24	25	26	27	28	29	30	31	32	33
1	Albert-Schweitzer-Schule ¹⁾ Städtische Förderschule, Förderschwerpunkt Lernen Offene Ganztagschule	-	-	3	-	6	3	6	3	9	3	24	9	21	12	18	6	24	6	21	12	18	6	30	9	132	51	156	60	36	12	13
2	Erich Kästner-Schule Städtische Förderschule, Förderschwerpunkt Sprache Offene Ganztagschule	33	9	15	3	15	3	9	3	15	3	87	24													87	24	18	6	6		
3	Kompass-Schule Schulischer Lernort der Stadt Münster ¹⁾	-	-	-	-	-	-	-	-	3	-	3	-	3	-	6	-	3	3	3	-	3	-	-	-	18	3	21	3	9	-	2)
	Villa Interim													-	-	3	-	3	-	-	-	6	-	6	-	-	-					
Städtische Förderschulen gesamt		33	9	18	3	21	6	15	6	27	6	114	33	24	12	24	6	27	9	24	12	21	6	30	9	150	54	264	87	60	18	19

¹⁾Der Unterricht wird durchgängig bzw. teilweise jahrgangsübergreifend erteilt.

²⁾Der Unterricht wird jahrgangsübergreifend in Lerngruppen erteilt.

1.3.2 Förderschulen in anderer Trägerschaft - Schüler/innen und Klassenzahlen im Schuljahr 2021/2022

Um Rückschlüsse auf Einzelpersonen auszuschließen wird ein Rundungsverfahren angewendet. (s.Pkt 0.2 Datenschutz)

Es wird auf ein Vielfaches von 3 auf- oder abgerundet. Die gerundeten Gesamtsummen können von der Summe der gerundeten Werte abweichen.

Lfd. Nr.	Förderschulen in anderer Trägerschaft	Primarstufe										Sekundarstufe I										Sekundarstufe II		Berufskolleg		Schülerinnen und Schüler				Kl.					
		1. Jahrg.		2. Jahrg.		3. Jahrg.		4. Jahrg.		gesamt		5. Jahrg.		6. Jahrg.		7. Jahrg.		8. Jahrg.		9. Jahrg.		10. Jahrg.				gesamt		EF, Q1, Q2			gesamt		darunter Ausländer		
		Sch.	w.	Sch.	w.	Sch.	w.	Sch.	w.	Sch.	w.	Sch.	w.	Sch.	w.	Sch.	w.	Sch.	w.	Sch.	w.	Sch.	w.	Sch.	w.	Sch.	w.	Sch.	w.		Sch.	w.	Sch.	w.	
1	2	3	4	5	6	7	8	9	10	11	12	13	14	15	16	17	18	19	20	21	22	23	24	25	26	27	28	29	30	31	32	33	34	35	
	Irisschule LWL-Förderschule Förderschwerpunkt Sehen ¹⁾³⁾	3	-	6	-	3	-	3	3	12	6	-	-	-	-	6	6	-	-	-	-	3	-	9	6					24	12	9	-	keine Angabe	
4	Hausfrüherziehung für Hör- bzw. Sehgeschädigte																																		
	Ambulante Maßnahmen in Kindergärten																																		
	Gesamt																																		
	<i>Betreuung im GU</i>	9	3	24	12	9	3	12	9	54	27	21	9	9	-	9	3	15	9	15	6	9	6	78	33	6	-	6	-	147	69	24	9		
	Münsterlandschule LWL-Förderschule Förderschwerpunkt Hören und Kommunikation ²⁾	6	6	6	3	24	12	12	9	51	30	18	6	18	9	12	9	24	15	24	12	15	6	111	60					162	87	-	-	19	
	Förderschulkindergarten																														12	6	6	3	2
	JG Geistige Entwicklung																														3	3	-	-	-
	Hausfrüherziehung für Hör- bzw. Sehgeschädigte																														60	27	3	3	-
	Ambulante Maßnahmen in Kindergärten																														75	33	12	3	-
	Gesamt																																		
	<i>Betreuung im GU</i>	18	6	27	6	30	12	21	9	99	36	33	12	24	12	18	9	3	3	18	6	9	3	105	45	36	18	-	-	240	99			keine Angabe	
6	Martin-Luther-King-Schule LWL-Förderschule Förderschwerpunkt Sprache											36	12	27	9	30	9	45	9	36	9	42	12	216	60					216	60			keine Angabe	
7	Regenbogenschule LWL-Förderschule Förderschwerpunkt körperliche und motorische Entwicklung ³⁾	18	6	33	9	18	12	27	12	96	36	30	12	21	3	39	18	24	15	27	12	54	24	195	84					291	120	42	24	31	
	<i>Betreuung im GU</i>	-	-	-	-	-	-	-	-	-	-	-	-	-	-	6	3	9	3	9	3	3	-	24	12					24	12	-	-	-	
	LWL-Förderschulen gesamt																														957	402			tlw. keine Angabe
8	Papst-Johannes-Schule Bischöfliche Förderschule für Geistige Entwicklung	Der Unterricht findet in Unterstufen, Mittelstufen, Oberstufen und Abschlussstufen jahrgangsübergreifend statt.																									186	63	42	12	21				
	Förderschulen in anderer Trägerschaft gesamt																													1.143	465			teilweise keine Angabe	
	Städtische Förderschulen⁴⁾	33	9	39	3	21	6	15	6	114	30	24	12	24	6	27	9	24	12	21	6	30	9	150	54			264	84	63	18	19			
	Städt. Förderschulen und Förderschulen in anderer Trägerschaft gesamt																													1.407	549			teilweise keine Angabe	

1)In der Irisschule findet der Unterricht mit blinden und sehbehinderten Schülerinnen und Schülern in jahrgangsübergreifenden Klassen in den Bildungsgängen der Regelschule und im Bildungsgang Lernen statt.

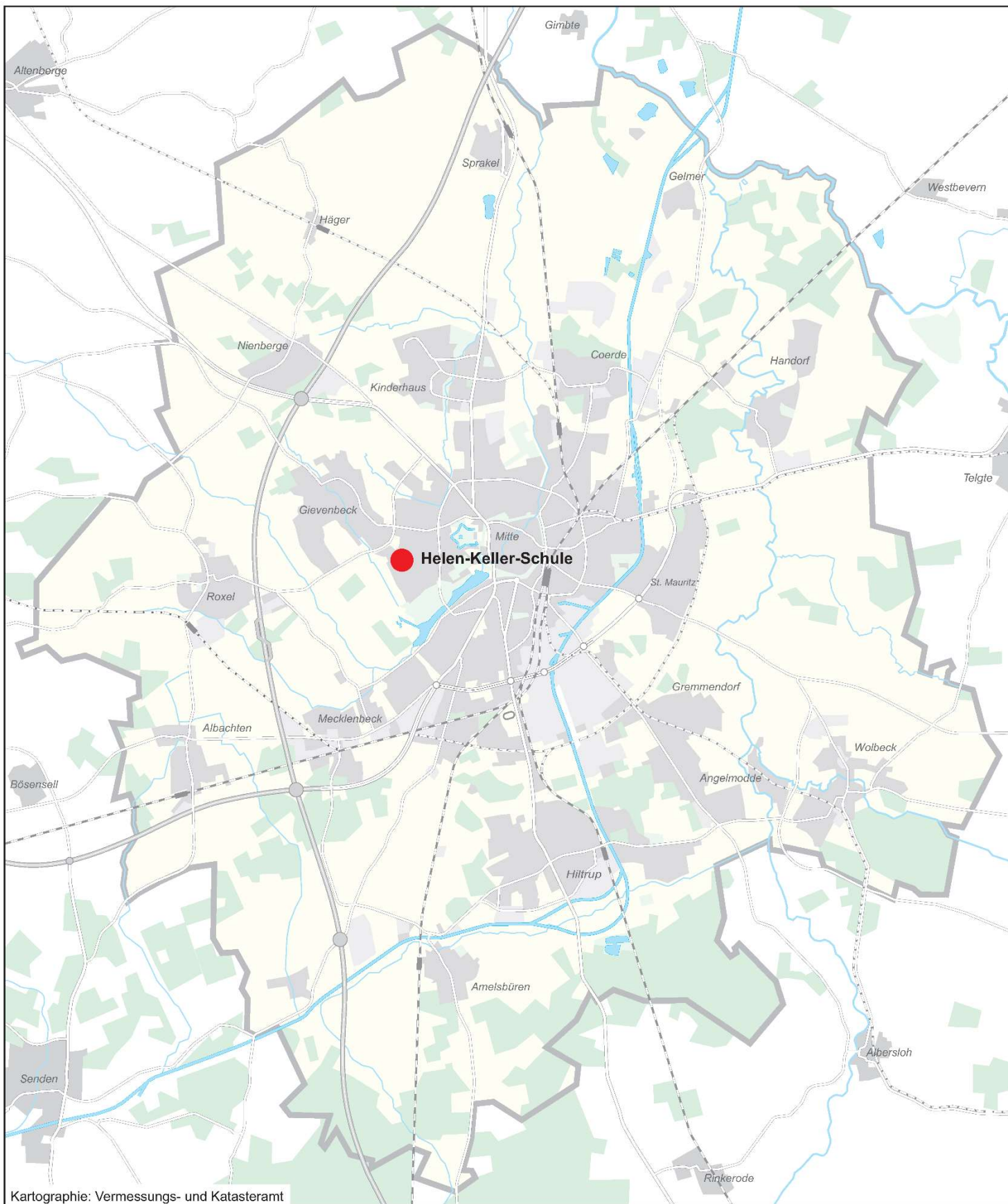
2)Der Unterricht in der Münsterlandschule wird jahrgangsübergreifend erteilt.

3)Die Schuleingangsphase umfasst grundsätzlich 3 Schuljahre.

4)Die Angaben zu den Schulbesuchsjahren 2 und 3 in der Schuleingangsphase wurden in dieser Darstellung in den Spalten "2. Jahrg." zusammengefasst. Die Lerngruppen der Kompass-Schule sind in der Klassenzahl nicht enthalten.

Insbesondere die Anzahl der Kinder, die in ambulanten Maßnahmen betreut werden, wird sich erfahrungsgemäß im Laufe des Schuljahres noch erhöhen.

1.4 Schule für Kranke – Hauptstandort in der Stadt Münster im Schuljahr 2021/2022



1.4 Helen-Keller-Schule - Schule für Kranke -

1.4.1 Schüler/innen im Schuljahr 2021/2022¹⁾

Schulform Stammschule	Schülerinnen und Schüler									
	Primar- Stufe		Sekundar- stufe I		Sekundar- stufe II		gesamt		darunter Ausländer	
	Sch.	w.	Sch.	w.	Sch.	w.	Sch.	w.	Sch.	w.
<i>1</i>	2	3	4	5	6	7	8	9	10	11
Grundschule	40	17	-	-	-	-	40	17	2	2
Förderschule	5	4	10	5	-	-	15	9	-	-
Hauptschule	-	-	28	17	-	-	28	17	-	-
Realschule	-	-	14	10	-	-	14	10	-	-
Sekundarschule	-	-	8	5	-	-	8	5	-	-
Gymnasium	-	-	10	6	10	6	20	12	-	-
Gesamtschule	-	-	5	2	29	18	34	20	1	
Sonstige ²⁾	-	-	-	-	2	1	2	1	-	-
Gesamt	45	21	75	45	41	25	161	91	3	2

¹⁾Die Zahlen stellen den stichtagbezogenen Ist-Zustand dar.

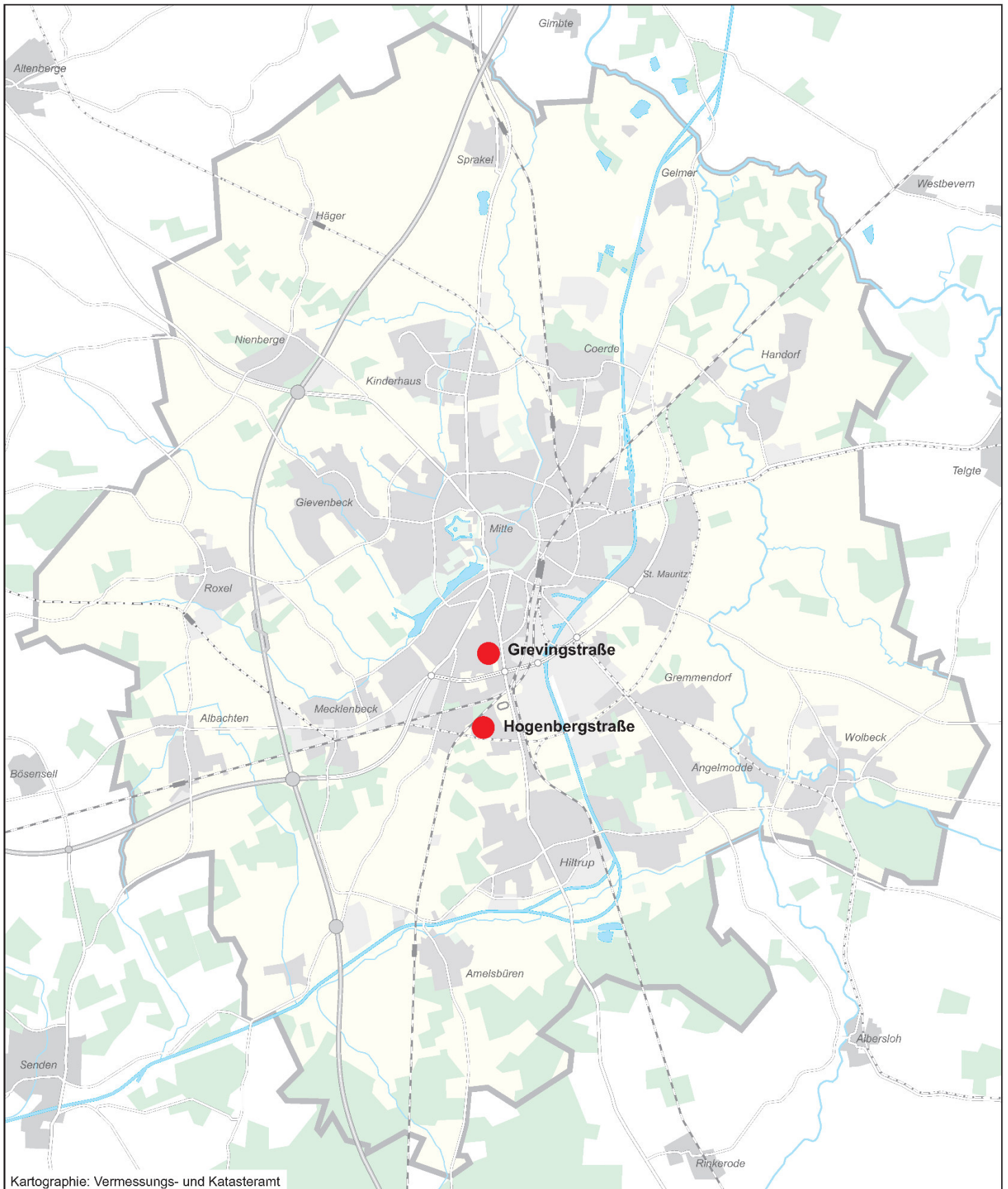
²⁾Sonstige Schule, bzw. keine Schule, auch seit den letzten amtlichen Schuldaten aus dem Ausland zugezogene deutsche Schüler.

1.4.2 Schüler/innen im vergangenen Schuljahr 2020/2021 insgesamt

Schulform Stammschule	Schülerinnen und Schüler									
	Primar- Stufe		Sekundar- stufe I		Sekundar- stufe II		gesamt		darunter Ausländer	
	Sch.	w.	Sch.	w.	Sch.	w.	Sch.	w.	Sch.	w.
<i>1</i>	2	3	4	5	6	7	8	9	10	11
Grundschule	185	78	-	-	-	-	185	78	9	6
Förderschule	30	24	70	35	-	-	100	59	-	-
Hauptschule	-	-	46	27	-	-	46	27	-	-
Sekundarschule	-	-	56	40	-	-	56	40	-	-
Realschule	-	-	142	88	-	-	142	88	-	-
Gesamtschule	-	-	154	92	33	19	187	111	-	-
Gymnasium	-	-	161	64	101	62	262	126	7	
Sonstige ²⁾	-	-	-	-	116	58	116	58	-	-
Gesamt	215	102	629	346	250	139	1 094	587	16	6

²⁾Sonstige Schule, bzw. keine Schule, auch seit den letzten amtlichen Schuldaten aus dem Ausland zugezogene deutsche Schüler.

1.5 PRIMUS-Schule – Standorte in der Stadt Münster im Schuljahr 2021/2022



1.5 PRIMUS-Schule

1.5.1 PRIMUS-Schule - Schüler/innen und Klassenzahlen im Schuljahr 2021/2022

1. Jahrgang		2. Jahrgang		3. Jahrgang		4. Jahrgang		Schülerinnen und Schüler Jahrgänge 1 bis 4			
Sch.	w.	Sch.	w.	Sch.	w.	Sch.	w.	gesamt		darunter Ausländer	
								Sch.	w.	Sch.	w.
1	2	3	4	5	6	7	8	9	10	11	12
51	25	68	32	56	23	35	14	210	94	56	30

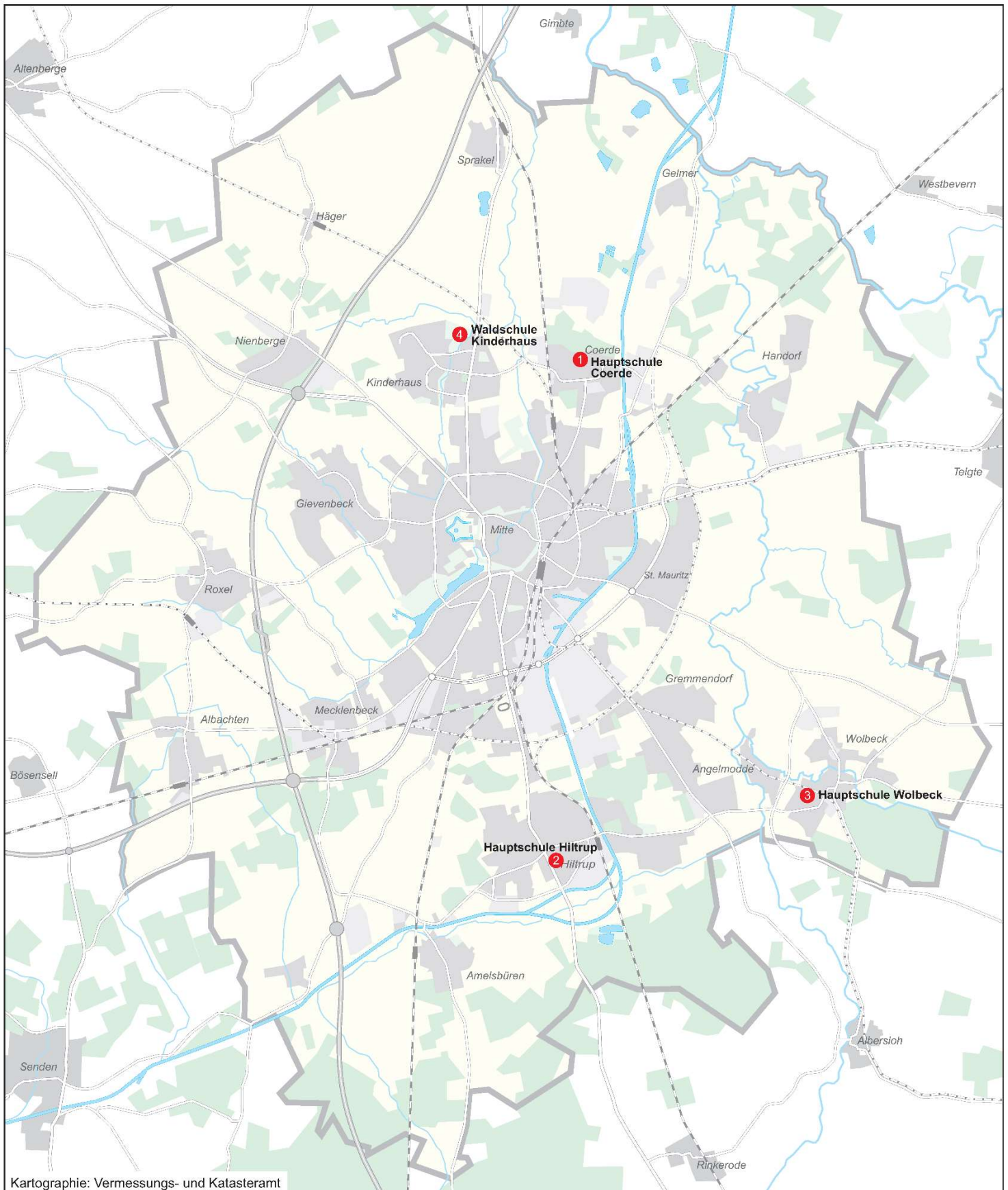
5. Jahrgang		6. Jahrgang		7. Jahrgang		8. Jahrgang		9. Jahrgang		10. Jahrgang		Schülerinnen und Schüler Jahrgänge 5 bis 10			
Sch.	w	Sch.	w	Sch.	w	Sch.	w	Sch.	w	Sch.	w	gesamt		darunter Ausländer	
												Sch.	w.	Sch.	w.
1	2	3	4	5	6	7	8	9	10	11	12	13	14	15	16
58	31	45	29	52	24	48	20	56	26	58	28	317	158	93	51

Schülerinnen und Schüler Jahrgänge 1 bis 10				Kl.
gesamt		darunter Ausländer		
Sch.	w.	Sch.	w.	
17	18	19	20	21
527	252	149	81	23

1.5.2 PRIMUS-Schule - Anmeldungen, Aufnahmen und Klassenbildung

Jahrgang 1			Jahrgänge 1 bis 10			
Schülerinnen und Schüler		Klassen	Schülerzahl 2021/2022	Klassenzahl 2021/2022	Zügigkeit 2021/2022	Ø Klassenfrequenzwert 2021/2022
An-meldungen Stand 11.11.2020	Schülerzahl 2021/2022	Maximale Anzahl Eingangsklassen				
1	2	3	4	5	6	7
50	51	2	527	23	2,6	22,9

1.6 Hauptschulen – Standorte in der Stadt Münster im Schuljahr 2021/2022



1.6 Hauptschulen

1.6.1 Schüler/innen- und Klassenzahlen im Schuljahr 2021/2022

Lfd. Nr.	Hauptschule	5. Jahrgang			6. Jahrgang			7. Jahrgang			8. Jahrgang			9. Jahrgang			10. Jahrgang						Vorbereitungs- klasse ¹⁾			Schülerinnen und Schüler				Kl.									
		Sch.	w.	Kl.	Sch.	w.	Kl.	Sch.	w.	Kl.	Sch.	w.	Kl.	Sch.	w.	Kl.	Typ A			Typ B			Sch.	w.	Kl.	gesamt		darunter Ausländer											
																	Sch.	w.	Kl.	Sch.	w.	Kl.				Sch.	w.	Kl.	Sch.		w.	Kl.	Sch.	w.	Kl.	Sch.	w.	Sch.	w.
1	2	3	4	5	6	7	8	9	10	11	12	13	14	15	16	17	18	19	20	21	22	23	24	25	26	27	28	29	30	31									
1	Hauptschule Coerde Gebundene Ganztagschule	21	11	1	37	19	2	35	11	2	37	23	2	47	17	3	17	9	1	19	5	1	9	²⁾	1	222	95	112	53	13									
2	Hauptschule Hilstrup	29	7	2	41	15	2	47	16	2	51	23	2	83	43	3	21	12	1	34	14	2	/			306	130	121	51	14									
3	Hauptschule Wolbeck Erweiterte Ganztagschule	16	6	1	26	17	1	34	18	2	37	11	2	53	22	2	29	12	2	17	8	1	11	4	1	223	98	109	47	12									
4	Waldschule Kinderhaus Gebundene Ganztagschule	48	19	2	41	20	2	51	29	2	44	15	2	58	27	2	36	18	2	14	8	1	/			292	136	102	47	13									
	Hauptschulen gesamt	114	43	6	145	71	7	167	74	8	169	72	8	241	109	10	103	51	6	84	35	5	20	4	2	1.043	459	444	198	52									

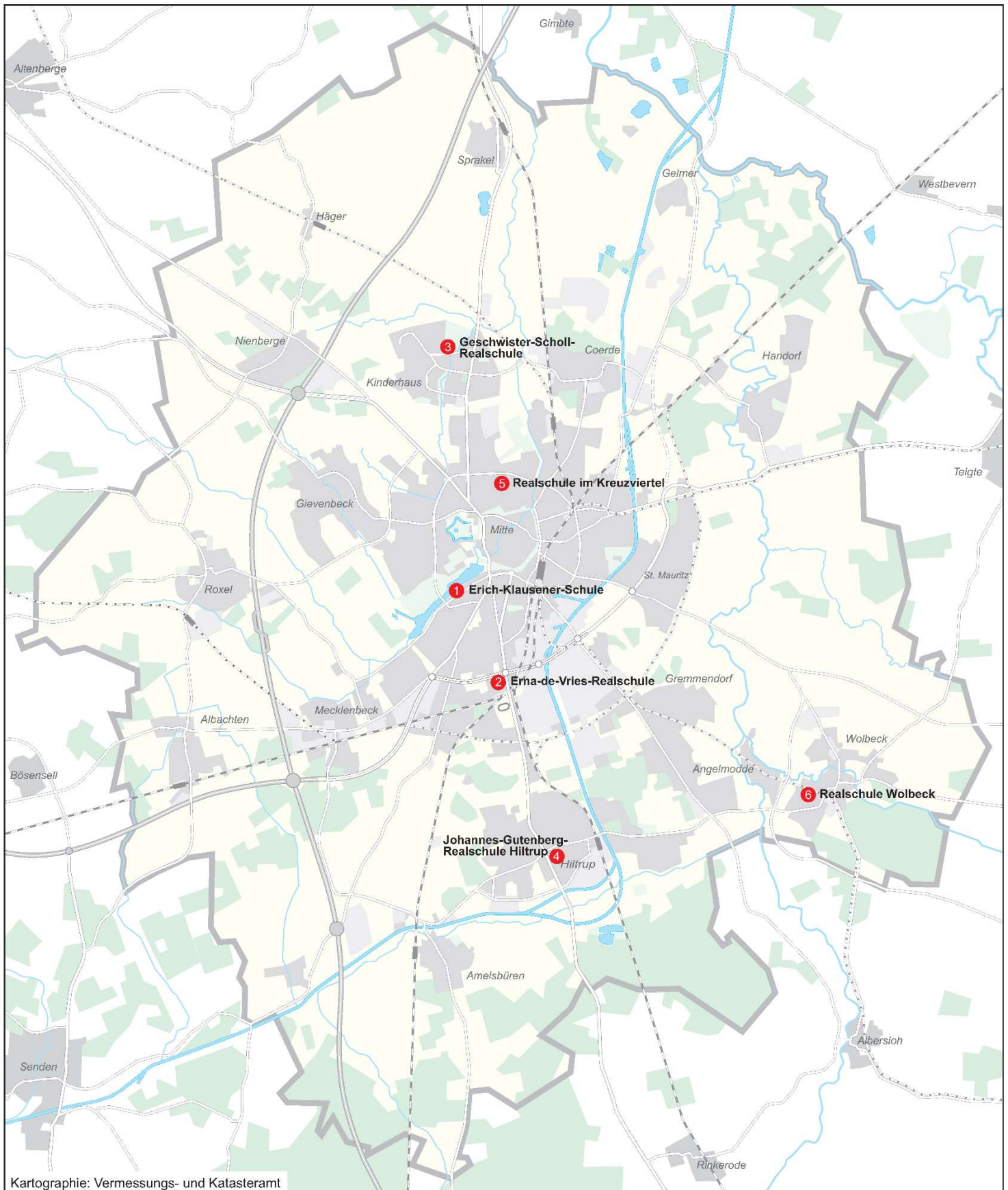
¹⁾ Unterricht wird jahrgangsübergreifend erteilt.

²⁾ Aus datenschutzrechtlichen Gründen wird der Wert nicht ausgewiesen und in der Summe nicht berücksichtigt

1.6.2 Hauptschulen - Anmeldungen, Aufnahmen und Klassenbildung im Schuljahr 2021/2022

Lfd. Nr.	Hauptschule	Jahrgang 5				Jahrgänge 5 bis 10			
		Anmeldungen 5. Jahrgang Stand 03.2021	Tatsächliche Schülerzahl 5. Jahrgang 2021/2022	Maximale Anzahl Eingangsklassen	Eingangsklassen 2021/2022	Gesamtzahl Schüler/innen 2021/2022	Gesamtzahl Klassen 2021/2022	Zügigkeit 2021/2022	Ø Klassenfrequenzwert 2021/2022
1	2	3	4	5	6	7	8	9	10
1	Hauptschule Coerde	20	21	2	1	222	12	2,00	18,50
2	Hauptschule Hiltrup	16	29	3	2	306	14	2,33	21,86
3	Hauptschule Wolbeck	15	18	2	1	223	12	2,00	18,58
4	Waldschule Kinderhaus	27	48	2	2	292	13	2,17	22,46
	Summe Hauptschulen	78	116	9	6	1.043	51		20,45

1.7 Realschulen – Standorte in der Stadt Münster im Schuljahr 2021/2022



1.7 Realschulen

1.7.1 Schüler/innen- und Klassenzahlen im Schuljahr 2021/2022

Lfd. Nr.	Realschule	5. Jahrgang			6. Jahrgang			7. Jahrgang			8. Jahrgang			9. Jahrgang			10. Jahrgang			Schülerinnen und Schüler				Kl.
		Sch.	w.	Kl.	Sch.	w.	Kl.	Sch.	w.	Kl.	Sch.	w.	Kl.	Sch.	w.	Kl.	Sch.	w.	Kl.	gesamt		darunter Ausländer		
																				Sch.	w.	Sch.	w.	
1	2	3	4	5	6	7	8	9	10	11	12	13	14	15	16	17	18	19	20	21	22	23	24	25
1	Erich-Klausener-Schule	111	54	4	87	44	3	92	37	3	108	41	4	90	49	3	113	50	4	601	275	65	34	21
2	Erna-de-Vries-Realschule	62	28	3	77	31	3	76	37	3	66	27	3	84	31	3	57	29	3	422	183	149	62	18
3	Geschwister-Scholl-Realschule Gebundene Ganztagschule	105	54	4	80	34	3	77	46	3	78	36	3	82	40	3	67	27	3	489	237	139	66	19
4	Johannes-Gutenberg-Realschule Hilstrup	95	46	4	112	41	4	96	36	4	86	40	3	83	45	4	88	41	4	560	249	82	32	23
5	Realschule im Kreuzviertel	86	36	3	103	49	4	111	46	4	99	51	4	87	37	3	99	46	4	585	265	110	51	22
6	Realschule Wolbeck	68	34	3	72	36	3	78	42	3	81	37	3	77	39	3	94	42	4	470	230	66	34	19
	Realschulen gesamt	527	252	21	531	235	20	530	244	20	518	232	20	503	241	19	518	235	22	3.127	1.439	611	279	122

1.7.2 Realschulen - Anmeldungen, Aufnahmen und Klassenbildung im Schuljahr 2021/2022

Lfd. Nr.	Realschule	Jahrgang 5				Jahrgänge 5 bis 10			
		Anmeldungen 5. Jahrgang Stand 03.2021	Tatsächliche Schülerzahl 5. Jahrgang 2021/2022	Maximale Anzahl Eingangsklassen	Eingangsklassen 2021/2022	Gesamtzahl Schüler/innen 2021/2022	Gesamtzahl Klassen 2021/2022	Zügigkeit 2021/2022	Ø Klassenfrequenzwert 2021/2022
1	2	3	4	5	6	7	8	9	10
1	Erich-Klausener-Schule	129	111	3	4	601	21	3,50	28,62
2	Erna-de-Vries-Realschule	48	62	3	3	422	18	3,00	23,44
3	Geschwister-Scholl-Realschule	92	105	3	4	489	19	3,17	25,74
4	Johannes-Gutenberg-Realschule	87	95	4	4	560	23	3,83	24,35
5	Realschule im Kreuzviertel	87	86	3	3	585	22	3,67	26,59
6	Realschule Wolbeck	68	68	3	3	470	19	3,17	24,74
	Summe Realschulen	511	527	19	21	3.127	122		25,63

1.8 Sekundarschule – Standort in der Stadt Münster im Schuljahr 2021/2022



1.8 Friedensreich-Hundertwasser-Schule, Städtische Sekundarschule

1.8.1 Schüler/innen- und Klassenzahlen im Schuljahr 2021/2022

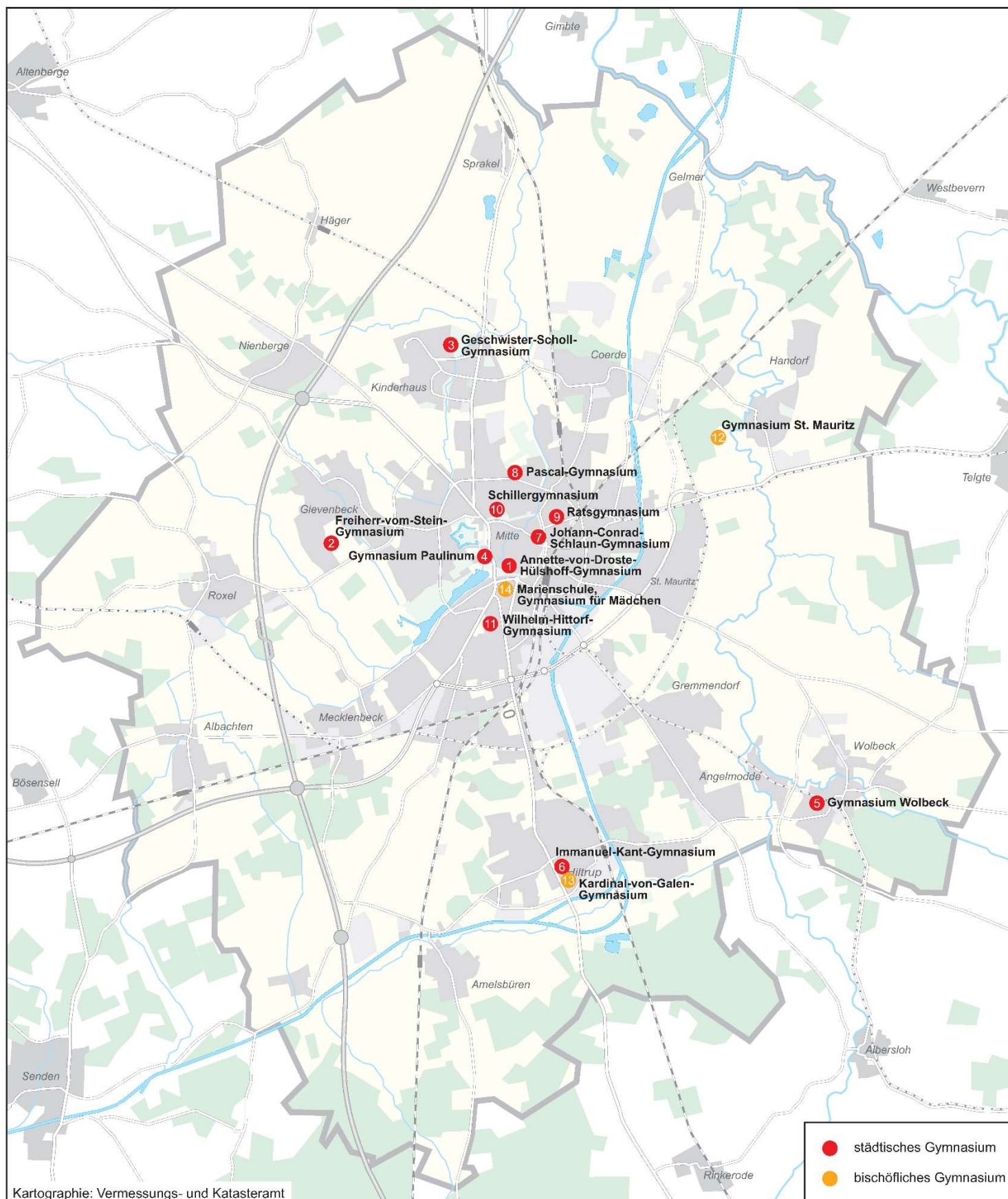
5. Jahrgang			6. Jahrgang			7. Jahrgang			8. Jahrgang			9. Jahrgang			10. Jahrgang			Schülerinnen und Schüler				Kl.
Sch.	w.	Kl.	Sch.	w.	Kl.	Sch.	w.	Kl.	Sch.	w.	Kl.	Sch.	w.	Kl.	Sch.	w.	Kl.	gesamt		darunter Ausländer		
																		Sch.	w.	Sch.	w.	
1	2	3	4	5	6	7	8	9	10	11	12	13	14	15	16	17	18	19	20	21	22	23
1)						56	23	3	63	27	3	87	32	4	50	20	3	256	102	83	36	13

¹⁾Die Schule wird seit dem Schuljahr 2020/2021 auslaufend aufgelöst.

1.8.2 Friedensreich-Hundertwasser-Schule, Städtische Sekundarschule - Klassenbildung

Jahrgänge 7 bis 10			
Gesamtzahl Schüler/innen 2021/2022	Gesamtzahl Klassen 2021/2022	Zügigkeit 2021/2022	Ø Klassen- frequenz wert 2021/2022
1	2	3	4
256	13	3,25	19,7

1.9 Gymnasien – Standorte in der Stadt Münster im Schuljahr 2021/2022



1.9 Gymnasien

1.9.1 Städtische Gymnasien - Schüler/innen- und Klassenzahlen im Schuljahr 2021/2022

Lfd. Nr.	Gymnasium	5. Jahrgang			6. Jahrgang			7. Jahrgang			8. Jahrgang			9. Jahrgang			10. Jahrgang			Schülerinnen und Schüler S I				Kl.
		Sch.	w.	Kl.	Sch.	w.	Kl.	Sch.	w.	Kl.	Sch.	w.	Kl.	Sch.	w.	Kl.	Sch.	w.	Kl.	gesamt		darunter Ausländer		
																				Sch.	w.	Sch.	w.	
1	2	3	4	5	6	7	8	9	10	11	12	13	14	15	16	17	18	19	20	21	22	23	24	25
1	Annette-von-Droste-Hülshoff-Gymnasium	143	82	5	144	86	5	136	79	5	137	64	5	133	63	5	-	-	-	693	374	21	9	25
2	Freiherr-vom-Stein-Gymnasium Ganztagsschule in Angebotsform	140	54	5	122	58	5	122	45	4	116	55	5	115	53	4	-	-	-	615	265	38	18	23
3	Geschwister-Scholl-Gymnasium ¹⁾ Gebundene Ganztagsschule	74	29	3	71	39	3	48	30	2	49	25	2	81	33	3	85	48	3	408	204	59	38	16
4	Gymnasium Paulinum	110	39	4	118	48	4	114	50	4	107	47	4	99	40	4	-	-	-	548	224	60	35	20
5	Gymnasium Wolbeck	108	58	4	101	62	4	115	51	4	96	48	4	93	36	4	-	-	-	513	255	42	21	20
6	Immanuel-Kant-Gymnasium	108	53	4	107	48	4	57	34	2	75	30	3	101	54	4	-	-	-	448	219	6	3	17
7	Johann-Conrad-Schlaun-Gymnasium	58	33	2	42	21	2	53	15	2	92	42	3	56	30	3	-	-	-	301	141	38	23	12
8	Pascal-Gymnasium	108	54	4	114	55	4	89	37	4	104	48	4	93	43	4	-	-	-	508	237	31	16	20
9	Ratsgymnasium Gebundene Ganztagsschule	117	52	4	115	48	4	109	39	4	82	32	3	58	34	2	-	-	-	481	205	24	9	17
10	Schillergymnasium	110	60	4	111	57	4	114	57	4	109	47	4	98	45	4	-	-	-	542	266	13	8	20
11	Wilhelm-Hittorf-Gymnasium	140	61	5	118	55	4	118	40	4	121	58	4	104	44	4	-	-	-	601	258	26	15	21
	Städtische Gymnasien gesamt	1.216	575	44	1.163	577	43	1.075	477	39	1.088	496	41	1.031	475	41	85	48	3	5.658	2.648	358	195	211

¹⁾ Das Gymnasium hat am Schulversuch "Abitur nach 12 oder 13 Jahren" teilgenommen.

1.9.1 Städtische Gymnasien - Schüler/innen- und Klassenzahlen im Schuljahr 2021/2022

Lfd. Nr.	Gymnasium	Schülerinnen und Schüler																
		S I			S II ²⁾											S I und S II		
		gesamt			EF (G8)		Q1		Q2		gesamt		darunter Ausländer		gesamt		darunter Ausländer	
		Sch.	w.	Kl.	Sch.	w.	Sch.	w.	Sch.	w.	Sch.	w.	Sch.	w.	Sch.	w.	Sch.	w.
1	2	3	4	5	6	7	8	9	10	11	12	13	16	17	18	19	20	21
1	Annette-von-Droste-Hülshoff-Gymnasium	693	374	25	149	81	147	68	150	86	446	235	13	8	1.139	609	34	17
2	Freiherr-vom-Stein-Gymnasium Ganztagsschule in Angebotsform	615	265	23	116	59	110	43	109	40	335	142	8	3	950	407	46	21
3	Geschwister-Scholl-Gymnasium ¹⁾ Gebundene Ganztagsschule	408	204	16	63	29	82	35	83	46	228	110	20	11	636	314	79	49
4	Gymnasium Paulinum	548	224	20	119	48	83	38	118	52	320	138	26	16	868	362	86	51
5	Gymnasium Wolbeck	513	255	20	120	65	101	53	111	59	332	177	11	7	845	432	53	28
6	Immanuel-Kant-Gymnasium	448	219	17	69	36	56	22	77	40	202	98	9	6	650	317	15	9
7	Johann-Conrad-Schlaun-Gymnasium	301	141	12	51	27	66	26	48	15	165	68	9	4	466	209	47	27
8	Pascal-Gymnasium	508	237	20	99	49	106	53	117	74	322	176	18	9	830	413	49	25
9	Ratsgymnasium Gebundene Ganztagsschule	481	205	17	97	42	77	47	66	37	240	126	8	5	721	331	32	14
10	Schillergymnasium	542	266	20	122	55	104	51	76	48	302	154	5	2	844	420	18	10
11	Wilhelm-Hittorf-Gymnasium	601	258	21	127	65	119	47	101	44	347	156	21	7	948	414	47	22
	Städtische Gymnasien gesamt	5.658	2.648	211	1.132	556	1.051	483	1.056	541	3.239	1.580	148	78	8.897	4.228	506	273

¹⁾ Das Gymnasium hat am Schulversuch "Abitur nach 12 oder 13 Jahren" teilgenommen.

²⁾ EF = Einführungsphase, Q1 + Q2 = Qualifizierungsphasen

1.9.2 Bischöfliche Gymnasien - Schüler/innen- und Klassenzahlen im Schuljahr 2021/2022

Lfd. Nr.	Gymnasium	5. Jahrgang			6. Jahrgang			7. Jahrgang			8. Jahrgang			9. Jahrgang			10. Jahrgang			Schülerinnen und Schüler S I				Kl.
		Sch.	w.	Kl.	Sch.	w.	Kl.	Sch.	w.	Kl.	Sch.	w.	Kl.	Sch.	w.	Kl.	Sch.	w.	Kl.	gesamt		darunter Ausländer		
																				Sch.	w.	Sch.	w.	
1	2	3	4	5	6	7	8	9	10	11	12	13	14	15	16	17	18	19	20	21	22	23	24	25
12	Gymnasium St. Mauritz - priv. bischöfl. Gymnasium	95	50	3	90	43	3	93	48	3	90	38	3	84	43	3	-	-	-	452	222	9	4	15
13	Kardinal-von-Galen- Gymnasium - priv. bischöfl. Gymnasium	124	64	4	124	68	4	124	67	4	125	60	4	121	66	4	-	-	-	618	325	2	1	20
14	Marienschule - priv. bischöfl. Mädchengymnasium	74	74	3	114	114	4	99	99	4	113	113	4	117	117	4	-	-	-	517	517	19	19	19
	Bischöfliche Gymnasien gesamt	293	188	10	328	225	11	316	214	11	328	211	11	322	226	11	-	-	-	1.587	1.064	30	24	54
	Städtische Gymnasien gesamt	1.216	575	44	1.163	577	43	1.075	477	39	1.088	496	41	1.031	475	41	85	48	3	5.658	2.648	358	195	211
	Städtische und bischöfliche Gymnasien gesamt	1.509	763	54	1.491	802	54	1.391	691	50	1.416	707	52	1.353	701	52	85	48	3	7.245	3.712	388	219	265

1.9.2 Bischöfliche Gymnasien - Schüler/innen- und Klassenzahlen im Schuljahr 2021/2022

Lfd. Nr.	Gymnasium	Schülerinnen und Schüler																
		S I			S II ¹⁾										S I und S II			
		gesamt			EF (G8)		Q1		Q2		gesamt		darunter Ausländer		gesamt		darunter Ausländer	
		Sch.	w.	Kl.	Sch.	w.	Sch.	w.	Sch.	w.	Sch.	w.	Sch.	w.	Sch.	w.	Sch.	w.
1	2	3	4	5	6	7	8	9	10	11	12	13	14	15	16	17	18	19
12	Gymnasium St. Maurit - priv. bischöfl. Gymnasium	452	222	15	111	59	98	34	72	45	281	138	4	-	733	360	13	4
13	Kardinal-von-Galen- Gymnasium - priv. bischöfl. Gymnasium	618	325	20	133	63	128	65	140	86	401	214	7	6	1.019	539	9	7
14	Marienschule - priv. bischöfl. Mädchengymnasium	517	517	19	103	103	113	113	94	94	310	310	10	10	827	827	29	29
	Bischöfliche Gymnasien gesamt	1.587	1.064	54	347	225	339	212	306	225	992	662	21	16	2.579	1.726	51	40
	Städtische Gymnasien gesamt	5.658	2.648	211	1.132	556	1.051	483	1.056	541	3.239	1.580	148	78	8.897	4.228	506	273
	Städtische und bischöfliche Gymnasien gesamt	7.245	3.712	265	1.479	781	1.390	695	1.362	766	4.231	2.242	169	94	11.476	5.954	557	313

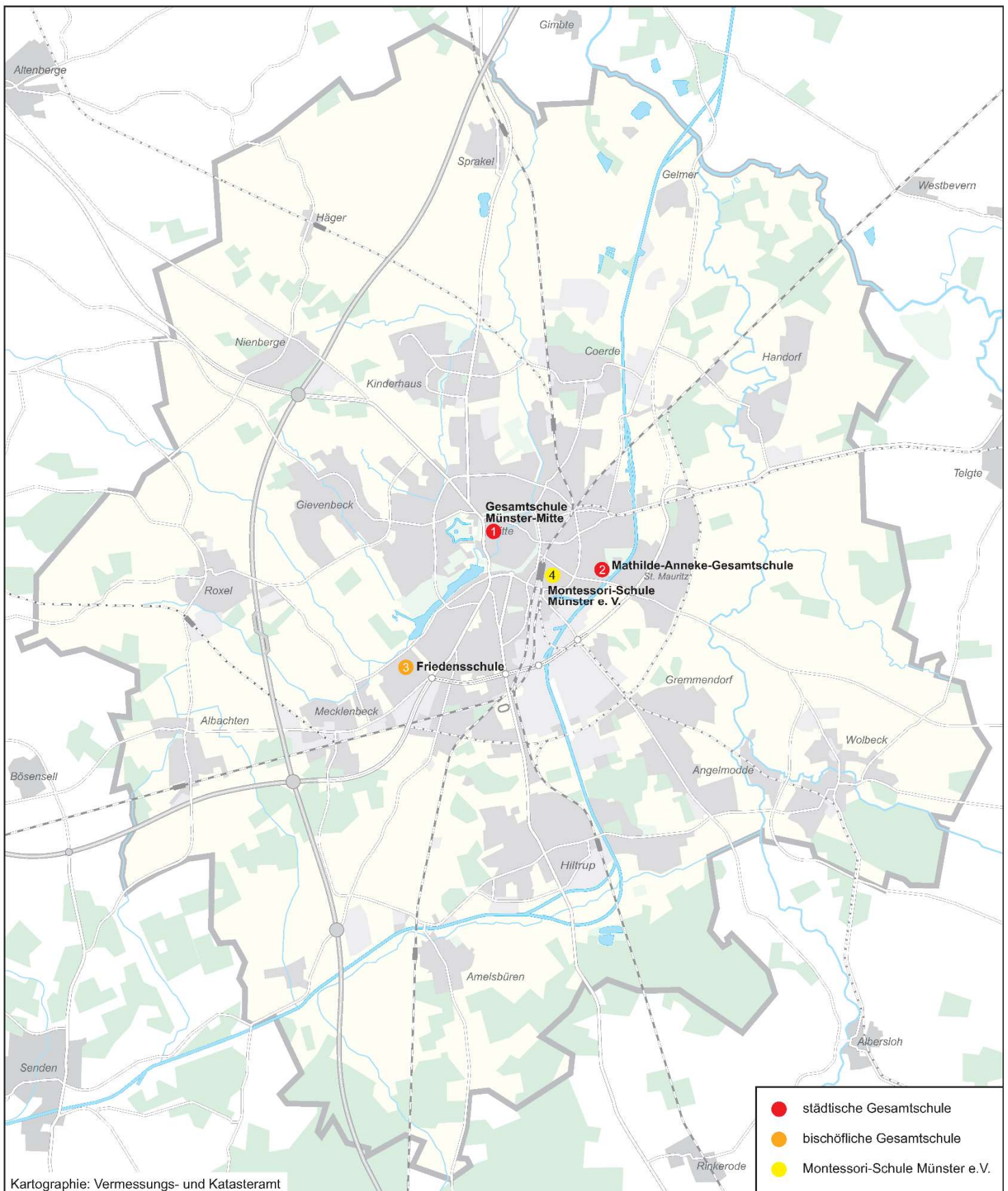
¹⁾ EF = Einführungsphase; Q1 + Q2 = Qualifizierungsphase

1.9.3 Städtische Gymnasien Sekundarstufe I - Anmeldungen, Aufnahmen und Klassenbildung im Schuljahr 2021/2022

Lfd. Nr.	Gymnasium	Jahrgang 5				Jahrgänge 5 bis 9 bzw. 10			
		Anmeldungen 5. Jahrgang Stand 03.2021	Tatsächliche Schülerzahl 5. Jahrgang 2021/2022	Maximale Anzahl Eingangsklassen	Eingangsklassen 2021/2022	Gesamtzahl Schüler/innen 2021/2022	Gesamtzahl Klassen 2021/2022	Zügigkeit 2021/2022	Ø Klassenfrequenzwert 2021/2022
1	2	3	4	5	6	7	8	9	10
1	Annette-von-Droste-Hülshoff-Gymnasium	149	143	5	5	693	25	5,00	27,72
2	Freiherr-vom-Stein-Gymnasium	136	140	5	5	615	23	4,60	26,74
3	Geschwister-Scholl-Gymnasium ¹⁾	66	74	4	3	408	16	2,67	25,50
4	Gymnasium Paulinum	108	110	4	4	548	20	4,00	27,40
5	Gymnasium Wolbeck	103	108	4	4	513	20	4,00	25,65
6	Immanuel-Kant-Gymnasium	105	108	4	4	448	17	3,40	26,35
7	Johann-Conrad-Schlaun-Gymnasium	56	58	3	2	301	12	2,40	25,08
8	Pascal-Gymnasium	102	108	5	4	508	20	4,00	25,40
9	Ratsgymnasium	119	117	4	4	481	17	3,40	28,29
10	Schillergymnasium	112	110	4	4	542	20	4,00	27,10
11	Wilhelm-Hittorf-Gymnasium	137	140	4	5	601	21	4,20	28,62
	Summe städtische Gymnasien	1.193	1.216	46	44	5.658	211	42,20	26,82

¹⁾Das Geschwister-Scholl-Gymnasium hat am Schulversuch "Abitur nach 12 oder 13 Jahren" teilgenommen und einen 10. Jahrgang in der Sekundarstufe I gebildet.

1.10 Gesamtschulen – Standorte in der Stadt Münster im Schuljahr 2021/2022



1.10 Gesamtschulen in städtischer und anderer Trägerschaft

1.10.1 Schüler/innen- und Klassenzahlen, Sekundarstufen I und II im Schuljahr 2021/2022

Lfd. Nr.	Gesamtschulen	5. Jahrgang			6. Jahrgang			7. Jahrgang			8. Jahrgang			9. Jahrgang			10. Jahrgang			Schülerinnen und Schüler S I				Kl.
		gesamt		darunter Ausländer		gesamt		darunter Ausländer		gesamt		darunter Ausländer		gesamt		darunter Ausländer		gesamt		darunter Ausländer				
		Sch.	w.	Kl.	Sch.	w.	Kl.	Sch.	w.	Kl.	Sch.	w.	Kl.	Sch.	w.	Kl.	Sch.	w.	Kl.	Sch.	w.	Sch.	w.	
		3	4	5	6	7	8	9	10	11	12	13	14	15	16	17	18	19	20	21	22	23	24	
1	Gesamtschule Münster-Mitte	109	56	4	111	53	4	113	64	4	112	53	4	121	54	4	115	62	4	681	342	57	32	24
2	Mathilde-Anneke-Gesamtschule	162	79	6	162	75	6	108	56	4	113	58	4	122	62	4	111	51	4	778	381	40	20	28
	Städtische Gesamtschulen gesamt	271	135	10	273	128	10	221	120	8	225	111	8	243	116	8	226	113	8	1.459	723	97	52	52
3	Friedensschule Bischöfliche Gesamtschule	169	80	6	169	84	6	169	82	6	174	90	7	172	79	7	174	82	7	1.027	497	49	21	39
4	Montessori-Schule Münster e.V. ¹⁾ Private Gesamtschule der Sekundarstufe I	26	12	1	28	17	1	22	11	1	29	16	1	27	14	1	24	15	1	156	85	6	4	6
	Gesamtschulen gesamt	466	227	17	470	229	17	412	213	15	428	217	16	442	209	16	424	210	16	2.642	1.305	152	77	97

Lfd. Nr.	Gesamtschulen	Schülerinnen und Schüler S I			Schülerinnen und Schüler S II ²⁾										Schülerinnen und Schüler S I und S II			
		gesamt			EF		Q1		Q2		gesamt		darunter Ausländer		gesamt		darunter Ausländer	
		Sch.	w.	Kl.	Sch.	w.	Sch.	w.	Sch.	w.	Sch.	w.	Sch.	w.	Sch.	w.	Sch.	w.
1	2	3	4	5	6	7	8	9	10	11	18	19	20	21	22	23	24	25
1	Gesamtschule Münster-Mitte	681	342	24	89	50	78	37	72	45	239	132	7	3	920	474	64	35
2	Mathilde-Anneke-Gesamtschule	778	381	28	-	-	-	-	-	-	-	-	-	-	778	381	40	20
	Städtische Gesamtschulen gesamt	1.459	723	52	89	50	78	37	72	45	239	132	7	3	1.698	855	104	55
3	Friedensschule ³⁾ Bischöfliche Gesamtschule	1.027	497	39	145	74	112	64	143	85	400	223	14	10	1.427	720	63	31
4	Montessori-Schule Münster e.V. ¹⁾ Private Gesamtschule der Sekundarstufe I	156	85	6	-	-	-	-	-	-	-	-	-	-	156	85	6	4
	Gesamtschulen gesamt	2.642	1.305	97	234	124	190	101	215	130	639	355	21	13	3.281	1.660	173	90

¹⁾ Der Unterricht wird in jahrgangsgemischten Klassen erteilt; siehe auch 1.2.2 Grundschulen in anderer Trägerschaft.

²⁾ EF = Einführungsphase ; Q1 + Q2 = Qualifizierungsphase der gymnasialen Oberstufe

³⁾ An der Friedensschule kann das Abitur in 12 Jahren erlangt werden (G8). Eine Differenzierung erfolgt an dieser Stelle nicht.

1.10.2 Städtische Gesamtschulen - Anmeldungen, Aufnahmen und Klassenbildung im Schuljahr 2021/2022

Lfd. Nr.	Gesamtschule	Jahrgang 5				Jahrgänge 5 bis 10 (Mitte)			
		Anmeldungen 5. Jahrgang Stand 03.2021	Tatsächliche Schülerzahl 5. Jahrgang 2021/2021	Maximale Anzahl Eingangsklassen	Eingangsklassen 2021/2022	Gesamtzahl Schüler/innen 2021/2022	Gesamtzahl Klassen 2021/2022	Zügigkeit 2021/2022	Ø Klassenfrequenzwert 2021/2022
1	2	3	4	5	6	7	8	9	10
1	Gesamtschule Münster-Mitte	291	109	4	4	681	24	4,00	28,38
2	Mathilde-Anneke-Gesamtschule	263	162	6	6	778	28	5,60	27,79
Summe städtische Gesamtschulen		554	271	10	10	1.459	52	9,60	28,06

1.11 Freie Waldorfschule – Standort in der Stadt Münster im Schuljahr 2021/2022



1.11 Freie Waldorfschule

1.11.1 Schüler/innen- und Klassenzahlen im Schuljahr 2021/2022

1. Jahrgang			2. Jahrgang			3. Jahrgang			4. Jahrgang			Schülerinnen und Schüler Primarstufe				KI.
Sch.	w.	Kl.	Sch.	w.	Kl.	Sch.	w.	Kl.	Sch.	w.	Kl.	gesamt		darunter Ausländer		
												Sch.	w.	Sch.	w.	
1	2	3	4	5	6	7	8	9	10	11	12	13	14	15	16	17
47	23	2	32	17	1	28	9	1	28	11	1	135	60	2)	2)	5

5. Jahrgang			6. Jahrgang			7. Jahrgang			8. Jahrgang			9. Jahrgang			10. Jahrgang			Schülerinnen und Schüler S I				KI.
Sch.	w.	Kl.	Sch.	w.	Kl.	Sch.	w.	Kl.	Sch.	w.	Kl.	Sch.	w.	Kl.	Sch.	w.	Kl.	gesamt		darunter Ausländer		
																		Sch.	w.	Sch.	w.	
1	2	3	4	5	6	7	8	9	10	11	12	13	14	15	16	17	18	19	20	21	22	23
35	22	1	34	13	1	32	18	1	33	16	1	31	17	1	31	17	1	196	103	2)	2)	6

EF		Q1		Q2		Schülerinnen und Schüler S II ¹⁾				Schülerinnen und Schüler S I und S II			
						gesamt		darunter Ausländer		gesamt		darunter Ausländer	
Sch.	w.	Sch.	w.	Sch.	w.	Sch.	w.	Sch.	w.	Sch.	w.	Sch.	w.
1	2	3	4	5	6	7	8	9	10	11	12	13	14
34	12	15	10	21	12	70	34	2)	2)	266	137	2)	2)

Schülerinnen und Schüler gesamt			
gesamt		darunter Ausländer	
Sch.	w.	Sch.	w.
15	16	17	18
401	197	5	3

¹⁾EF = Einführungsphase, Q1 und Q2 = Qualifizierungsphase der gymnasialen Oberstufe.

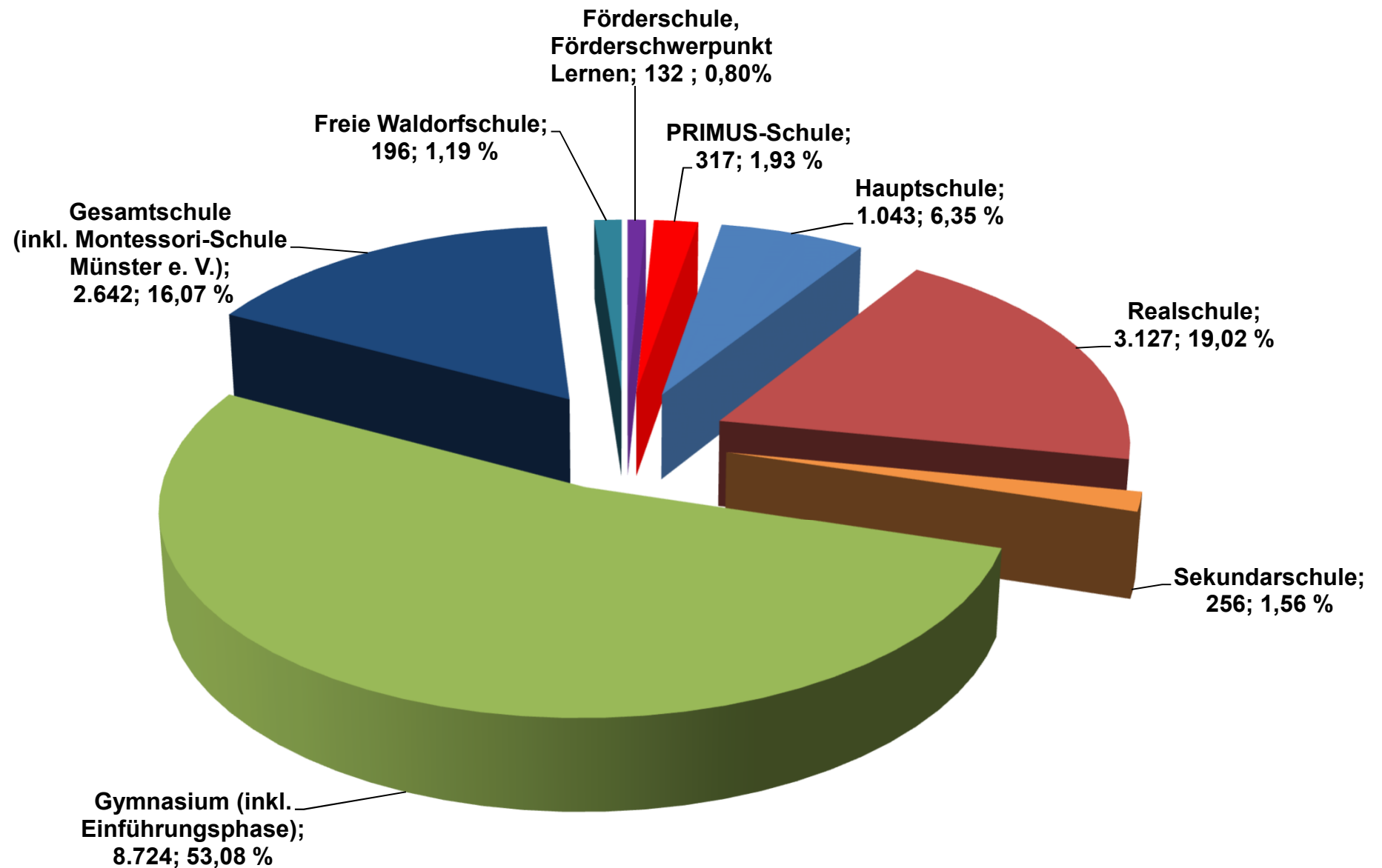
²⁾Aus datenschutzrechtlichen Gründen wird der Wert nicht ausgewiesen.

1.12 Aktuelle Bildungsbeteiligung**1.12.1 Bildungsbeteiligung in der Sekundarstufe I im Schuljahr 2021/2022**

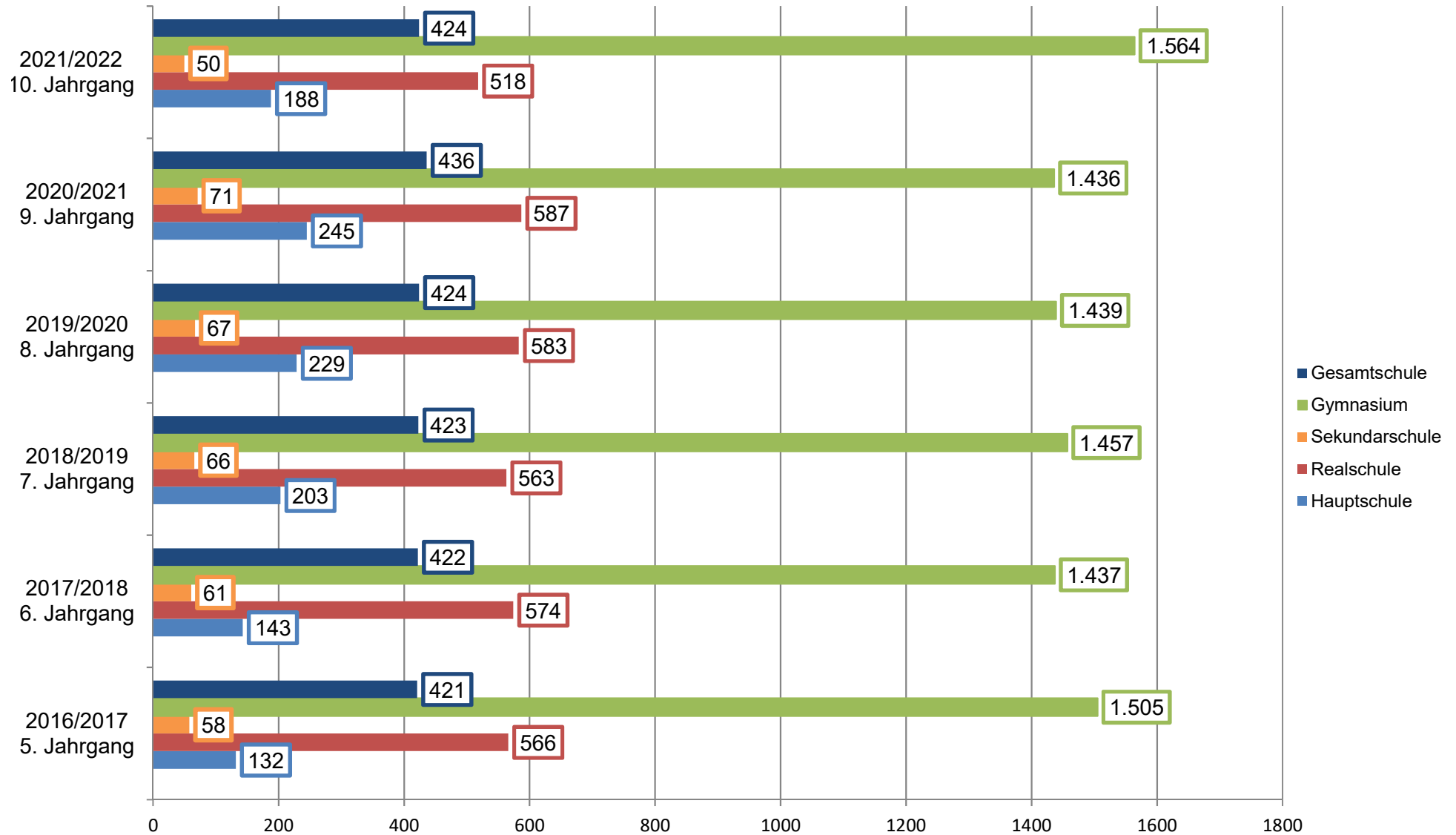
Sekundarstufe I								
Schulform	Gesamt		darunter im					
	Sch.	in %	5. Jahrgang		8. Jahrgang		10. Jahrgang ¹⁾	
			Sch.	in %	Sch.	in %	Sch.	in %
1	2	3	4	5	6	7	8	9
Förderschule, Förderschwerpunkt Lernen	132	0,80%	21	0,77%	21	0,78%	30	1,05%
PRIMUS-Schule	317	1,93%	58	2,12%	48	1,78%	58	2,03%
Hauptschule	1.043	6,35%	116	4,25%	171	6,34%	188	6,57%
Realschule	3.127	19,02%	527	19,29%	518	19,20%	518	18,09%
Sekundarschule	256	1,56%	-	-	63	2,34%	50	1,75%
Gymnasium (inkl. Einführungsphase)	8.724	53,08%	1.509	55,23%	1.416	52,48%	1.564	54,63%
Gesamtschule (inkl. Montessori-Schule Münster e. V.)	2.642	16,07%	466	17,06%	428	15,86%	424	14,81%
Freie Waldorfschule	196	1,19%	35	1,28%	33	1,22%	31	1,08%
Summe	16.437	100,00%	2.732	100,00%	2.698	100,00%	2.863	100,00%

¹⁾Der 10. Jahrgang ist aufgrund der Verkürzung der Schulzeit in der Schulform Gymnasium mit Ausnahme des Geschwister-Scholl-Gymnasiums entfallen. Aus Gründen der Vollständigkeit ist die Anzahl der Schüler/innen der Einführungsphase der gymnasialen Oberstufe in den Daten enthalten.

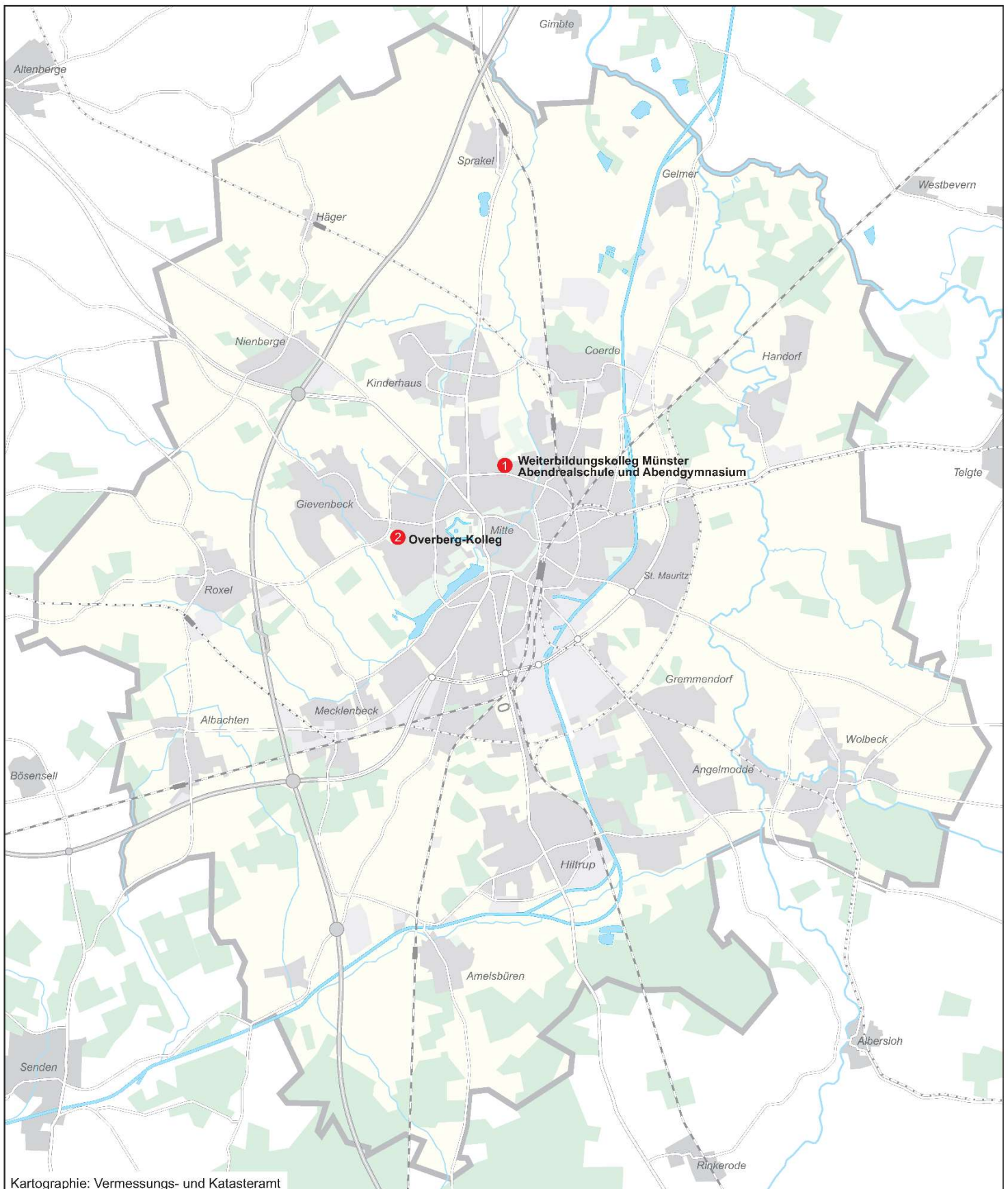
1.12.2 Bildungsbeteiligung in der Sekundarstufe I im Schuljahr 2021/2022



1.13 Entwicklung der Schülerzahlen des im Schuljahr 2016/2017 begonnenen 5. Jahrgangs



2. Weiterbildungskollegs – Standorte in der Stadt Münster im Schuljahr 2021/2022



2. Weiterbildungskollegs

2.1 Städtisches Weiterbildungskolleg Münster - Abendrealschule und Abendgymnasium - im Schuljahr 2021/2022

Weiterbildungskolleg	Vorkurs		1. Semester		2. Semester		3. Semester		4. Semester		5. Semester		6. Semester		Studierende					
	Stud.	w.	Stud.	w.	Stud.	w.	Stud.	w.	Stud.	w.	Stud.	w.	Stud.	w.	gesamt		davon		darunter	
															Stud.	w.	Vollzeit- beleger	Teilzeit- beleger	Ausländer	
	Stud.	w.	Stud.	w.	Stud.	w.														
1	2	3	4	5	6	7	8	9	10	11	12	13	14	15	16	17	18	19	20	21
Weiterbildungskolleg Münster Bildungsgang Abendrealschule	111	57	55	22	64	29	50	24	39	21	/				319	153	309	10	163	82
Weiterbildungskolleg Münster Bildungsgang Abendgymnasium	-	-	106	52	20	7	79	50	18	9	27	17	10	4	260	139	260	-	36	14
Weiterbildungskolleg Münster gesamt	111	57	161	74	84	36	129	74	57	30	27	17	10	4	579	292	569	10	199	96

Weiterbildungskolleg	Unterrichtsort / Unterrichtszeit	gesamt	davon Wohnort Münster	davon anderer Wohnort
Weiterbildungskolleg Münster Bildungsgang Abendrealschule	Studierende in Münster	319	227	92
	davon vormittags	227	150	77
	davon abends	92	77	15
Weiterbildungskolleg Münster Bildungsgang Abendgymnasium	Studierende in Münster	220	132	88
	davon vormittags	88	80	8
	davon abends	132	52	80
	Studierende in Rheine	40	-	40
Weiterbildungskolleg Münster gesamt	Studierende in Münster	539	359	180
	davon vormittags	315	202	180
	davon abends	224	157	23
	Studierende in Rheine	40	-	40

2.2 Bischöfliches Weiterbildungskolleg - Anzahl der Studierenden im Schuljahr 2021/2022

Lfd. Nr.	Weiterbildungskolleg	Vorkurs ¹⁾		1. Semester		2. Semester		3. Semester		4. Semester		5. Semester		6. Semester		Studierende			
		Stud.	w.	Stud.	w.	Stud.	w.	Stud.	w.	Stud.	w.	Stud.	w.	Stud.	w.	gesamt		darunter Ausländer	
																Stud.	w.	Stud.	w.
1	2	3	4	5	6	7	8	9	10	11	12	13	14	15	16	17	18	19	20
3	Overberg-Kolleg	26	8	52	31	34	15	66	29	36	8	48	15	30	13	292	119	51	21
	Weiterbildungskolleg Münster, Abendrealschule und Abendgymnasium	111	57	161	74	84	36	129	74	57	30	27	17	10	4	579	292	199	96
	Städt. und bischöfl. Weiterbildungskollegs gesamt	137	65	213	105	118	51	195	103	93	38	75	32	40	17	871	411	250	117

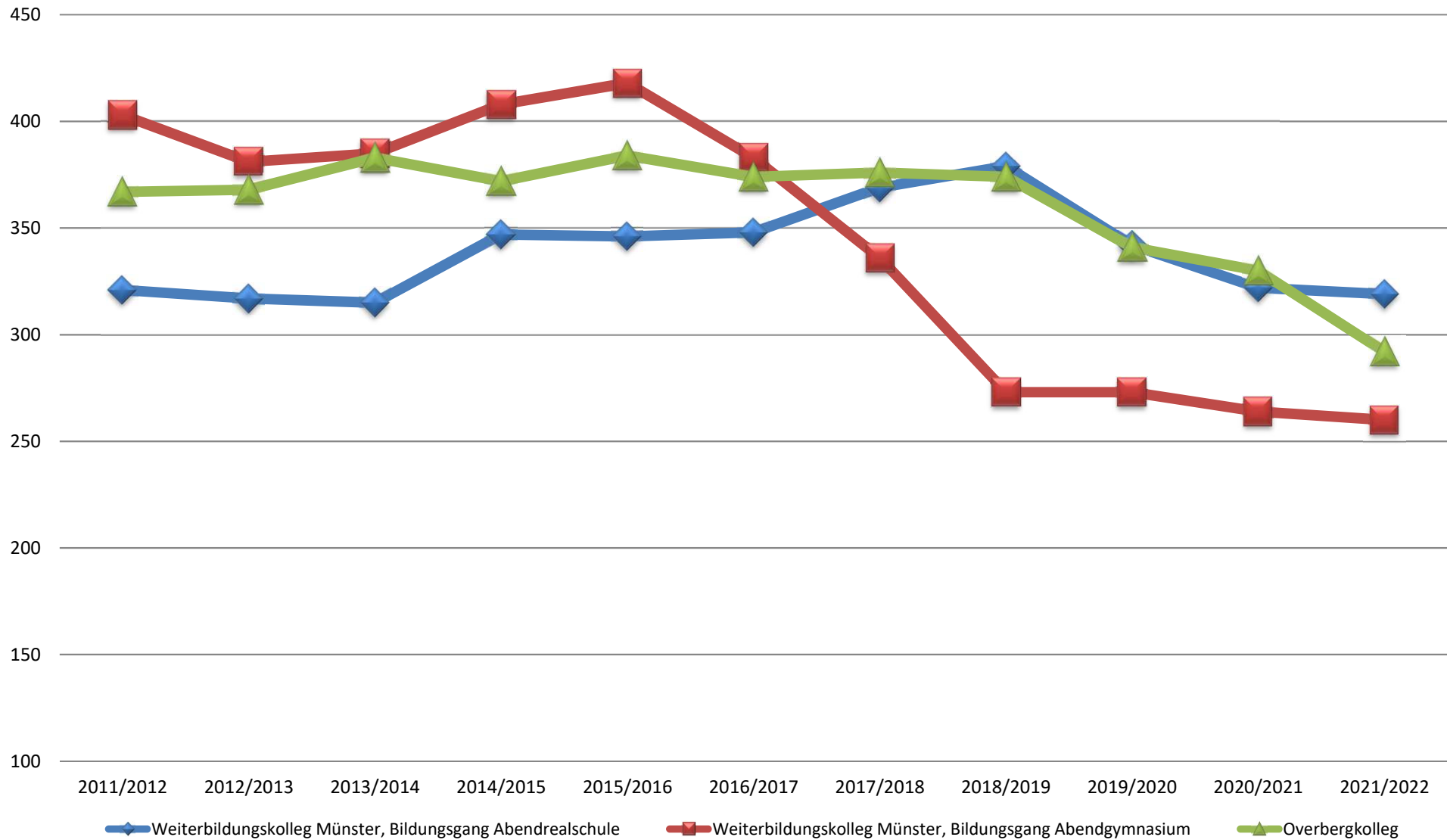
¹⁾Overberg-Kolleg inkl. Teilbeleger

2.3 Entwicklung der Studierendenzahl an den Weiterbildungskollegs seit 2011/2012

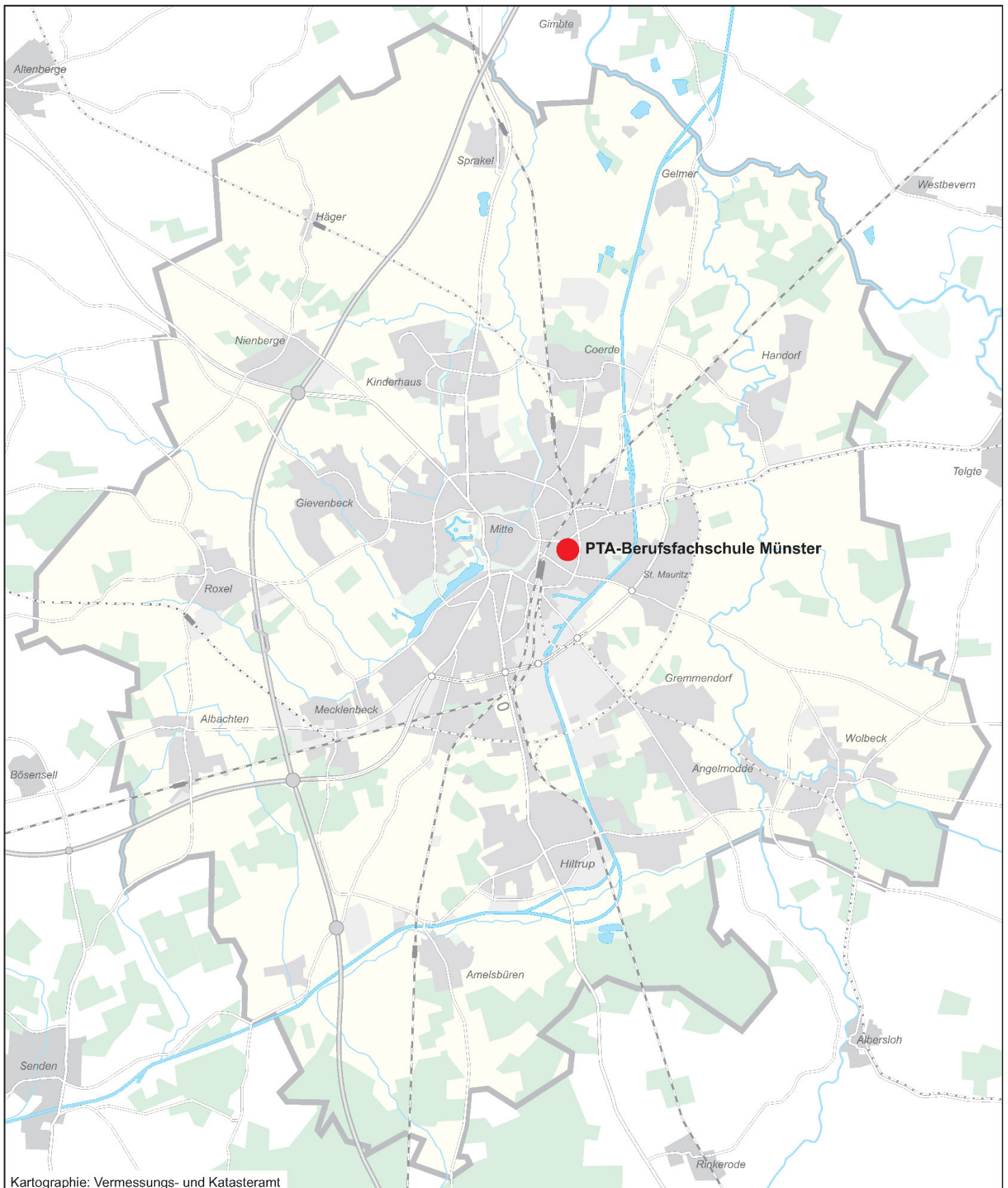
Schuljahr	Studierende insgesamt	davon		
		seit 2018/2019 Weiterbildungskolleg Münster, Bildungsgang Abendrealschule	seit 2018/2019 Weiterbildungskolleg Münster, Bildungsgang Abendgymnasium	Overbergkolleg
1	2	3	4	5
2011/2012	1.091	321	403	367
2012/2013	1.066	317	381	368
2013/2014	1.083	315	385	383
2014/2015	1.127	347	408	372
2015/2016	1.148	346	418	384
2016/2017	1.105	348	383	374
2017/2018	1.081	369	336	376
2018/2019	1.026	379	273	374
2019/2020	956	342	273	341
2020/2021	916	322	264	330
2021/2022	871	319	260	292

2.4 Entwicklung der Studierendenzahl an den Weiterbildungskollegs seit 2011/2012

Die beiden städtischen Weiterbildungskollegs sind seit dem Schuljahr 2018/2019 zum Weiterbildungskolleg Münster mit den Bildungsgängen Abendrealschule und Abendgymnasium zusammengefasst.



3. Schule des Gesundheitswesens, PTA-Berufsfachschule – Standort im Schuljahr 2021/2022

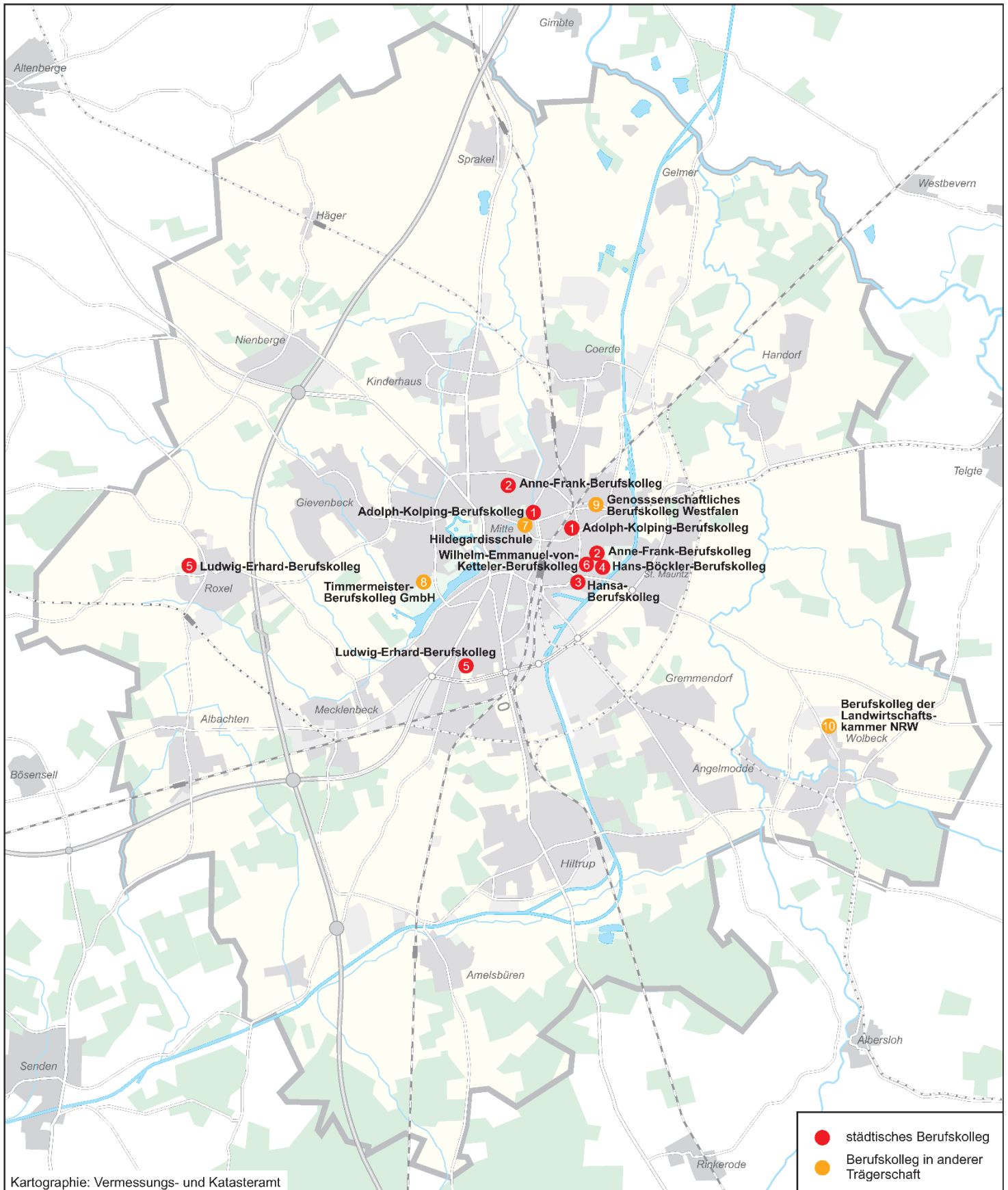


3. Schule des Gesundheitswesens
Städtische Berufsfachschule für pharmazeutisch-technische Assistenten/innen
der Stadt Münster (PTA-Berufsfachschule)

3.1 Schüler/innen- und Klassenzahlen im Schuljahr 2021/2022

Unterstufe			Oberstufe			Gasthörer			Schülerinnen und Schüler			
Sch.	w.	Kl.	Sch.	w.	Kl.	Sch.	w.	Kl.	gesamt		darunter Ausländer	
									Sch.	w.	Sch.	w.
1	2	3	4	5	6	7	8	9	7	8	9	10
40	32	1	39	32	1	-	-	-	79	64	22	19

4. Berufskollegs – Standorte in der Stadt Münster im Schuljahr 2021/2022



4. Berufskollegs

4.1 Städtische Berufskollegs - Schüler/innen- und Klassenzahlen im Schuljahr 2021/2022

Lfd. Nr.	Städtische Berufskollegs	Bildungsgänge der Berufsschule									Schülerinnen und Schüler anderer berufsbezogener Bildungsgänge in Voll- und Teilzeitform															Schülerinnen und Schüler der Berufskollegs				
		Ausbildungsvorbereitung			Berufsschule			gesamt			Berufsfachschule			Berufliches Gymnasium			Fachoberschule			Fachschule			gesamt			gesamt		darunter Ausländer		Kl.
		Sch.	w.	Kl.	Sch.	w.	Kl.	Sch.	w.	Kl.	Sch.	w.	Kl.	Sch.	w.	Kl.	Sch.	w.	Kl.	Sch.	w.	Kl.	Sch.	w.	Kl.	Sch.	w.			
1	2	3	4	5	6	7	8	9	10	11	12	13	14	15	16	17	18	19	20	21	22	23	24	25	26	27	28	29	30	31
1	Adolph-Kolping-Berufskolleg Schule der Sekundarstufe II der Stadt Münster	111	25	6	1.193	523	100	1.304	548	106	365	199	19	138	117	6	7	5	1	43	10	3	553	331	29	1.857	879	306	75	135
2	Anne-Frank-Berufskolleg Schule der Sekundarstufe II der Stadt Münster	80	51	5	244	182	18	324	233	23	474	317	21	243	161	10	123	89	5	452	325	19	1.292	892	55	1.616	1.125	319	211	78
3	Hansa-Berufskolleg Schule der Sekundarstufe II der Stadt Münster	45	21	2	3.691	2.394	180	3.736	2.415	182	194	90	11	-	-	-	-	-	-	104	53	8	298	143	19	4.034	2.558	326	210	201
4	Hans-Böckler-Berufskolleg Schule der Sekundarstufe II der Stadt Münster	-	-	-	2.257	320	122	2.257	320	122	280	30	13	167	31	16	-	-	-	201	20	10	648	81	38	2.905	401	272	40	161
5	Ludwig-Erhard-Berufskolleg Schule der Sekundarstufe II der Stadt Münster	-	-	-	1.950	830	100	1.950	830	100	472	181	24	185	76	8	40	21	2	47	21	3	744	299	37	2.694	1.129	296	119	137
6	Wilhelm-Emmanuel-von- Ketteler-Berufskolleg Schule der Sekundarstufe II der Stadt Münster	20	2	1	2.565	518	119	2.585	520	120	106	16	6	-	-	-	76	31	4	126	27	6	308	74	16	2.893	594	291	17	136
	Städtische Berufskollegs gesamt 2021/2022	256	99	14	11.900	4.767	639	12.156	4.866	653	1.891	833	94	733	385	40	246	146	12	973	456	49	3.843	1.820	194	15.999	6.686	1.810	672	848

4. Berufskollegs

4.2 Berufskollegs in anderer Trägerschaft - Schüler/innen- und Klassenzahlen im Schuljahr 2021/2022

Lfd. Nr.	Berufskollegs in anderer Trägerschaft	Bildungsgänge der Berufsschule									Schülerinnen und Schüler anderer berufsbezogener Bildungsgänge in Voll- und Teilzeitform												Schülerinnen und Schüler der Berufskollegs							
		Ausbildungsvorbereitung			Berufsschule			gesamt			Berufsfachschule			Berufliches Gymnasium			Fachoberschule			Fachschule			gesamt			gesamt		darunter Ausländer		Kl.
		Sch.	w.	Kl.	Sch.	w.	Kl.	Sch.	w.	Kl.	Sch.	w.	Kl.	Sch.	w.	Kl.	Sch.	w.	Kl.	Sch.	w.	Kl.	Sch.	w.	Sch.	w.				
1	2	3	4	5	6	7	8	9	10	11	12	13	14	15	16	17	18	19	20	21	22	23	24	25	26	27	28	29	30	31
7	Hildegardisschule - Berufskolleg des Bistums Münster -	-	-	-	-	-	-	-	-	-	195	113	8	240	208	10	194	157	8	208	172	9	837	650	35	837	650	27	19	35
8	Timmermeister-Berufskolleg GmbH	-	-	-	-	-	-	-	-	-	93	46	3	-	-	-	-	-	-	-	-	-	93	46	3	93	6	-	-	3
9	Genossenschaftliches Berufskolleg Westfalen	-	-	-	848	338	40	848	338	40	-	-	-	-	-	-	-	-	-	-	-	-	-	-	-	848	338	-	-	40
10	Berufskolleg der Landwirtschaftskammer Fachschule für Agrarwirtschaft, Fachrichtung Landwirtschaft	-	-	-	-	-	-	-	-	-	-	-	-	-	-	-	-	-	-	119	17	5	119	17	5	119	17	-	-	5
	Berufskollegs in anderer Trägerschaft gesamt	-	-	-	848	338	40	848	338	40	288	159	11	240	208	10	194	157	8	327	189	14	1.049	713	43	1.897	1.011	27	19	83
	Städtische Berufskollegs gesamt	256	99	14	11.900	4.767	639	12.156	4.866	653	1.891	833	94	733	385	40	246	146	12	973	456	49	3.843	1.820	194	15.999	6.686	1.810	672	848
	Städtische Berufskollegs und Berufskollegs in anderer Trägerschaft gesamt 2021/2022	256	99	14	12.748	5.105	679	13.004	5.204	693	2.179	992	105	973	593	50	440	303	20	1.300	645	63	4.892	2.533	237	17.896	7.697	1.837	691	931

4.3 Berufsschulen nach Berufsfeldern

4.3.1 Berufsschulen in städtischer Trägerschaft im Schuljahr 2021/2022

Um Rückschlüsse auf Einzelpersonen auszuschließen wird ein Rundungsverfahren angewendet. (s.Pkt 0.2 Datenschutz)

Es wird auf ein Vielfaches von 3 auf- oder abgerundet. Die gerundeten Gesamtsummen können von der Summe der gerundeten Werte abweichen.

Berufskolleg	Bildungsgang	Berufsfeld	Schülerinnen und Schüler			
			gesamt	davon		
				männlich	weiblich	
Adolph-Kolping-Berufskolleg	Fachklassen der Berufsschule	Druck-, Medien- und Fototechnik	219	93	126	
		Hotel- und Gastgewerbe	273	129	144	
		Lebensmittelgewerbe	144	39	105	
		Koch	201	168	33	
		Farbtechnik, Raumgestaltung und Oberflächentechnik	327	234	93	
		Goldschmiede	30	9	21	
	Fachklassen der Berufsschule gesamt			1.194	669	522
	Ausbildungsvorbereitung Teilzeit	Metalltechnik	39	27	12	
		Farbtechnik und Raumgestaltung	18	12	6	
	Ausbildungsvorbereitung Vollzeit	Farbtechnik und Raumgestaltung	24	24	-	
		Internationale Förderklasse	27	24	3	
	Ausbildungsvorbereitung gesamt			111	87	24
	Adolph-Kolping-Berufskolleg gesamt			1.305	756	549
Anteil des Adolph-Kolping-Berufskollegs an den Berufskollegs in städtischer Trägerschaft			11%	10%	11%	

Berufskolleg	Bildungsgang	Berufsfeld	Schülerinnen und Schüler			
			gesamt	davon		
				männlich	weiblich	
Anne-Frank-Berufskolleg	Fachklassen der Berufsschule	Ernährung und Hauswirtschaft	42	6	36	
		Floristik	48	3	45	
		Gesundheit und Körperpflege	27	-	27	
		Friseur	129	54	75	
	Fachklassen der Berufsschule gesamt			243	63	183
	Ausbildungsvorbereitung Vollzeit	Ernährungs- und Versorgungsmanagement	36	12	24	
		Gesundheitswesen	21	6	12	
		Internationale Förderklasse	24	12	12	
	Ausbildungsvorbereitung gesamt			81	30	51
	Anne-Frank-Berufskolleg gesamt			324	90	234
Anteil des Anne-Frank-Berufskollegs an den Berufskollegs in städtischer Trägerschaft			3%	1%	5%	

Berufskolleg	Bildungsgang	Berufsfeld	Schülerinnen und Schüler			
			gesamt	davon		
				männlich	weiblich	
Hansa-Berufskolleg	Fachklassen der Berufsschule	Wirtschaft und Verwaltung	2.493	1.041	1.452	
		Lagerlogistik	249	228	21	
		Medizinische Berufe	951	27	924	
	Fachklassen der Berufsschule			3.690	1.296	2.394
	Ausbildungsvorbereitung Teilzeit	Wirtschaft und Verwaltung	21	12	12	
	Ausbildungsvorbereitung Vollzeit	Wirtschaft und Verwaltung	24	12	9	
	Ausbildungsvorbereitung gesamt			45	24	21
	Hansa-Berufskolleg gesamt			3.735	1.320	2.415
Anteil des Hansa-Berufskollegs an den Berufskollegs in städtischer Trägerschaft			31%	18%	50%	

Berufskolleg	Bildungsgang	Berufsfeld	Schülerinnen und Schüler		
			gesamt	davon	
				männlich	weiblich
Hans-Böckler-Berufskolleg	Fachklassen der Berufsschule	Technik/Naturwissenschaften	2.256	1.938	321
	Hans-Böckler-Berufskolleg gesamt		2.256	1.938	321
	Anteil des Hans-Böckler-Berufskollegs an den Berufskollegs in städtischer Trägerschaft		19%	27%	7%

Berufskolleg	Bildungsgang	Berufsfeld	Schülerinnen und Schüler		
			gesamt	davon	
				männlich	weiblich
Ludwig-Erhard-Berufskolleg	Fachklassen der Berufsschule	Informatik	300	267	33
		Wirtschaft und Verwaltung	1.650	852	798
	Fachklassen der Berufsschule gesamt		1.950	1.119	831
	Ludwig-Erhard-Berufskolleg gesamt		1.950	1.119	831
	Anteil des Ludwig-Erhard-Berufskolleg an den Berufskollegs in städtischer Trägerschaft		16%	15%	17%

Berufskolleg	Bildungsgang	Berufsfeld	Schülerinnen und Schüler		
			gesamt	davon	
				männlich	weiblich
Wilhelm-Emmanuel-von-Ketteler-Berufskolleg	Fachklassen der Berufsschule	Agrarwirtschaft	966	585	384
		Bau- und Holztechnik	828	735	93
		Fahrzeugtechnik	771	729	42
	Fachklassen der Berufsschule gesamt		2.565	2.046	519
	Ausbildungsvorbereitung Teilzeit	Bau und Holztechnik	21	18	3
	Ausbildungsvorbereitung gesamt		21	18	3
	Wilhelm-Emmanuel-von-Ketteler-Berufskolleg gesamt		2.586	2.064	519
Anteil des Wilhelm-Emmanuel-von-Ketteler-Berufskollegs an den Berufskollegs in städtischer Trägerschaft		21%	28%	11%	

4.5.2 Berufsschulen in anderer Trägerschaft

Berufskolleg	Bildungsgang	Berufsfeld	Schülerinnen und Schüler		
			gesamt	davon	
				männlich	weiblich
Genossenschaftliches Berufskolleg Westfalen	Fachklassen der Berufsschule	Wirtschaft und Verwaltung	848	510	338
	Genossenschaftliches Berufskolleg gesamt		848	510	338
	Anteil des Genossenschaftlichen Berufskollegs Westfalen an den Berufskollegs in anderer Trägerschaft		100%	100%	100%

4.4 Bildungsgänge an Berufskollegs

4.4.1 Bildungsgänge an Berufskollegs in städtischer Trägerschaft im Schuljahr 2021/2022

Um Rückschlüsse auf Einzelpersonen auszuschließen wird ein Rundungsverfahren angewendet. (s.Pkt 0.2 Datenschutz)

Es wird auf ein Vielfaches von 3 auf- oder abgerundet. Die gerundeten Gesamtsummen können von der Summe der gerundeten Werte abweichen

Berufskolleg	Bildungsgang	Fachklasse	Schülerinnen und Schüler		
			gesamt	davon	
				männlich	weiblich
Adolph-Kolping-Berufskolleg	Einjährige Berufsfachschule: Berufliche Kenntnisse, Hauptschulabschluss Kl. 10	Metalltechnik	12	12	-
		Bau und Holztechnik	12	9	3
	Einjährige Berufsfachschule: Berufliche Kenntnisse, mittlerer Schulabschluss	Metalltechnik	18	18	-
		Farbtechnik u. Raumgestaltung	15	9	6
	Zweijährige Höhere Berufsfachschule: Erweiterte berufliche Kenntnisse und Fachhochschulreife	Fachrichtung Technik, Schwerpunkt Drucktechnik	33	18	18
	Dreijährige Höhere Berufsfachschule: Berufsabschluss und Fachhochschulreife	Gestaltungstechnische/r Assistent/in	273	102	171
	Berufliches Gymnasium: Berufsabschluss und allgemeine Hochschulreife	Gestaltungstechnische/r Assistent/in	138	21	117
	Fachoberschule, FOS 12 B: Erweiterte berufliche Kenntnisse und Fachhochschulreife	Gestaltung	6	3	6
	Fachschiule	Farb- u. Lacktechnik	27	21	6
		Druck- und Medientechnik	15	12	3
Adolph-Kolping-Berufskolleg gesamt			552	222	330
Anteil des Adolph-Kolping-Berufskollegs an den Berufskollegs in städtischer Trägerschaft			14%	11%	18%

Berufskolleg	Bildungsgang	Fachklasse	Schülerinnen und Schüler		
			gesamt	davon	
				männlich	weiblich
Anne-Frank-Berufskolleg	Einjährige Berufsfachschule: Berufliche Kenntnisse, Hauptschulabschluss Kl. 10	Gesundheitswesen	21	6	15
		Ernährungs- und Versorgungsmanagement	27	9	18
	Einjährige Berufsfachschule: Berufliche Kenntnisse, mittlerer Schulabschluss	Gesundheitswesen	45	18	27
		Ernährungs- und Versorgungsmanagement	24	6	18
	Zweijährige Berufsfachschule: Berufsabschluss und Fachoberschulreife (Mittlerer Schulabschluss)	Assistent für Ernährung und Versorgung - Service	9	6	3
		Kinderpfleger/in	96	12	84
		Sozialassistent/in	96	33	63
	Zweijährige Höhere Berufsfachschule: Erweiterte berufliche Kenntnisse und Fachhochschulreife	Ernährung und Hauswirtschaft	39	21	18
		Gesund und Soziales	117	45	72
	Berufliches Gymnasium: Berufliche Kenntnisse und allgemeine Hochschulreife	Gesundheit (Schulversuch)	78	18	60
		Freizeitsportleiter/in (Sport/Biologie)	81	48	33
	Berufliches Gymnasium: Berufsabschluss und allgemeine Hochschulreife	Erzieher/in	84	15	69
	Fachoberschule, FOS 11/12: Erweiterte berufliche Kenntnisse und Fachhochschulreife	Gesund und Soziales	96	27	69
	Fachoberschule, FOS 12 B: Erweiterte berufliche Kenntnisse und Fachhochschulreife	Ernährung und Hauswirtschaft	27	9	18
	Fachschule	Fachschule für Sozialwesen - Sozialpädagogik	360	99	261
		Fachschule für Heilerziehungspflege - Heilerziehungspflege	75	27	48
		Fachschule für Ernährungs- und Versorgungsmanagement	15	-	15
Anne-Frank-Berufskolleg gesamt			1.293	399	891
Anteil des Anne-Frank-Berufskollegs an den Berufskollegs in städtischer Trägerschaft			34%	20%	49%

Berufskolleg	Bildungsgang	Fachklasse	Schülerinnen und Schüler			
			gesamt	davon		
				männlich	weiblich	
Hansa-Berufskolleg	Einjährige Berufsfachschule: Berufliche Kenntnisse, mittlerer Schulabschluss	Wirtschaft und Verwaltung	18	6	12	
	Zweijährige Höhere Berufsfachschule:Berufliche Kenntnisse und Fachhochschulreife	Wirtschaft und Verwaltung (Höhere Handelsschule)	90	54	36	
	Dreijährige Höhere Berufsfachschule: Berufsabschluss und Fachhochschulreife	Kaufmännische/r Assistent/in	84	45	39	
	Fachschule	Fachschule für Wirtschaft, Fachrichtung Betriebswirtschaft - Absatzwirtschaft	42	30	12	
		Fachschule für Wirtschaft, Fachrichtung Betriebswirtschaft - Personalwirtschaft	60	21	42	
	Hansa-Berufskolleg gesamt			297	156	144
	Anteil des Hansa-Berufskollegs an den Berufskollegs in städtischer Trägerschaft			8%	8%	8%

Berufskolleg	Bildungsgang	Fachklasse	Schülerinnen und Schüler		
			gesamt	davon	
				männlich	weiblich
Hans-Böckler-Berufskolleg	Einjährige Berufsfachschule: Berufliche Kenntnisse, Hauptschulabschluss Kl. 10	Elektrotechnik	6	3	-
	Einjährige Berufsfachschule: Berufliche Kenntnisse, mittlerer Schulabschluss	Elektrotechnik	21	21	-
	Zweijährige Höhere Berufsfachschule: Erweiterte Berufliche Kenntnisse und Fachhochschulreife	Fachrichtung Technik, Schwerpunkt Elektrotechnik	81	78	3
		Fachrichtung Technik, Schwerpunkt Metalltechnik	39	36	3
	Dreijährige Höhere Berufsfachschule: Berufsabschluss und Fachhochschulreife	Chemischtechnische/r Assistent/in	69	48	21
		Informationstechnische/r Assistent/in	66	63	3
	Berufliches Gymnasium: Erweiterte berufliche Kenntnisse und allgemeine Hochschulreife	Bautechnik	27	18	9
		Chemie	30	18	12
		Maschinenbautechnik	30	30	-
		Mathematik/Informatik	54	48	6
	Berufliches Gymnasium: Berufsabschluss und allgemeine Hochschulreife	Informationstechnische/r Assistent/in	24	24	3
	Fachschule	Fachschule für Technik, Chemietechnik	42	30	12
		Fachschule für Technik, Elektrotechnik	90	87	3
		Fachschule für Technik, Maschinenbautechnik	69	66	3
		Hans-Böckler-Berufskolleg gesamt			648
Anteil des Hans-Böckler-Berufskollegs an den Berufskollegs in städtischer Trägerschaft			17%	28%	4%

Amt für Schule und Weiterbildung

Berufskolleg	Bildungsgang	Fachklasse	Schülerinnen und Schüler		
			gesamt	davon	
				männlich	weiblich
Ludwig-Erhard-Berufskolleg	Einjährige Berufsfachschule: Berufliche Kenntnisse, Hauptschulabschluss Kl. 10	Wirtschaft und Verwaltung	24	18	3
	Einjährige Berufsfachschule: Berufliche Kenntnisse, mittlerer Schulabschluss	Wirtschaft und Verwaltung	72	48	24
	Zweijährige Höhere Berufsfachschule: Erweiterte Berufliche Kenntnisse und Fachhochschulreife	Wirtschaft und Verwaltung (Höhere Handelsschule)	312	192	117
	Dreijährige Höhere Berufsfachschule: Berufsabschluss und Fachhochschulreife	Kaufmännische/r Assistent/in- Betriebswirtschaft	45	30	15
		Kaufmännische/r Assistent/in- Fremdsprachen	24	3	21
	Berufliches Gymnasium: Erweiterte berufliche Kenntnisse und allgemeine Hochschulreife	Betriebswirtschaftslehre	186	108	75
	Fachoberschule, FOS 12 B: Erweiterte berufliche Kenntnisse und Fachhochschulreife	Wirtschaft und Verwaltung	15	9	3
	Fachoberschule, FOS 13: Erweiterte berufliche Kenntnisse und allgemeine Hochschulreife (Berufliches Gymnasium)	Wirtschaft und Verwaltung (FOS 13)	27	9	18
	Fachschule	Fachschule für Technik/Betriebswirtschaft - Handelsmanagement	48	27	21
	Ludwig-Erhard-Berufskolleg gesamt			744	444
Anteil der Ludwig-Erhard-Berufskolleg an den Berufskollegs in städtischer Trägerschaft			19%	22%	16%

Berufskolleg	Bildungsgang	Fachklasse	Schülerinnen und Schüler			
			gesamt	davon		
				männlich	weiblich	
Wilhelm-Emmanuel-von- Ketteler-Berufskolleg	Einjährige Berufsfachschule: Berufliche Kenntnisse, Hauptschulabschluss Kl. 10	Fahrzeugtechnik	6	6	-	
	Einjährige Berufsfachschule: Berufliche Kenntnisse, mittlerer Schulabschluss	Fahrzeugtechnik	21	21	-	
	Zweijährige Höhere Berufsfachschule: Erweiterte Berufliche Kenntnisse und Fachhochschulreife	Bau- und Holztechnik	78	63	15	
	Fachoberschule, FOS 11/12: Erweiterte berufliche Kenntnisse und Fachhochschulreife	Agrarwirtschaft, Bio- und Umwelttechnologie	75	45	30	
	Fachschule	Bautechnik-Hochbau	93	69	24	
		Bautechnik-Tiefbau	33	30	3	
	Wilhelm-Emmanuel-von-Ketteler-Berufskolleg gesamt			309	234	75
	Anteil des Wilhelm-Emmanuel-von-Ketteler-Berufskollegs an den Berufskollegs in städtischer Trägerschaft			8%	12%	4%

4.4.2 Bildungsgänge an Berufskollegs in anderer Trägerschaft im Schuljahr 2021/2022

Um Rückschlüsse auf Einzelpersonen auszuschließen wird ein Rundungsverfahren angewendet. (s.Pkt 0.2 Datenschutz)

Es wird auf ein Vielfaches von 3 auf- oder abgerundet. Die gerundeten Gesamtsummen können von der Summe der gerundeten Werte abweichen.

Berufskolleg	Bildungsgang	Fachklasse	Schülerinnen und Schüler		
			gesamt	davon	
				männlich	weiblich
Hildegardisschule - Berufskolleg des Bistums Münster -	Einjährige Berufsfachschule	Ernährung und Versorgungsmanagement	21	6	15
	Zweijährige Berufsfachschule: Berufsabschluss und Fachoberschulreife (auslaufend)	Sozialassistent/-in	54	15	39
	Zweijährige Berufsfachschule: Erweiterte Berufliche Kenntnisse und Fachhochschulreife	Wirtschaft und Verwaltung (Höhere Handelsschule)	120	63	60
	Berufliches Gymnasium (dreijährig)	Erziehungswissenschaften	168	21	147
		Ernährung	72	12	60
	Fachoberschule, FOS 11/12: Erweiterte berufliche Kenntnisse und Fachhochschulreife	Ernährung und Hauswirtschaft	42	12	30
		Sozial- und Gesundheitswesen	153	27	27
	Fachschule	Fachschule für Sozialwesen - Sozialpädagogik	150	21	129
		Fachschule für Sozialwesen - Heilerziehungspflege	57	15	45
Hildegardisschule gesamt			837	186	549
Anteil der Hildegardisschule an den Berufskollegs in anderer Trägerschaft			80%	55%	90%

Berufskolleg	Bildungsgang	Fachklasse	Schülerinnen und Schüler			
			gesamt	davon		
				männlich	weiblich	
Timmermeister- Berufskolleg GmbH	Dreijährige Berufsfachschule: Berufsabschluss und Fachhochschulreife	Gymnastiklehrer/in	93	48	45	
	Timmermeister Berufskolleg gesamt			93	48	45
	Anteil der Timmermeister-Berufskolleg GmbH an den Berufskollegs in anderer Trägerschaft			9%	14%	7%

Berufskolleg	Bildungsgang	Fachklasse	Schülerinnen und Schüler			
			gesamt	davon		
				männlich	weiblich	
Berufskolleg der Landwirtschaftskammer, Fachschule für Agrarwirtschaft	Zweijährige Fachschule	Staatlich geprüfte/r Agrarbetriebswirt/in	120	102	18	
	Fachschule für Agrarwirtschaft gesamt			120	102	18
	Anteil des Berufskollegs der Landwirtschaftskammer an den Berufskollegs in anderer Trägerschaft			11%	30%	3%

4.5 Entwicklung der Schülerzahlen an Berufskollegs und an der Schule des Gesundheitswesens seit 2011/2012

Schuljahr	gesamt	Schülerinnen und Schüler an Berufskollegs und an der Schule des Gesundheitswesens										
		darunter										
		Schülerinnen und Schüler an Berufskollegs										Schule des Gesundheitswesens (PTA)
		darunter										
		Bildungsgänge der Berufsschule					Andere berufsbezogene Bildungsgänge in Voll- und Teilzeitform					
gesamt	darunter				gesamt	darunter						
	Berufsschule	Berufsorientierungsjahr	Berufsgrundschuljahr	Ausbildungsvorbereitung		Berufsfachschule	Berufliches Gymnasium	Fachoberschule	Fachschule			
1	2	3	4	5	6	7	8	9	10	11	12	13
2011/2012	19.748	13.774	13.490	98	186	-	5.862	2.332	1.234	847	1.449	112
2012/2013	19.342	13.650	13.357	99	194	-	5.601	2.218	1.201	811	1.371	91
2013/2014	19.358	13.568	13.275	108	185	-	5.714	2.419	1.146	694	1.455	76
2014/2015	18.962	13.250	12.790	288	172	-	5.636	2.261	1.163	825	1.387	76
2015/2016	19.275	13.300	12.925	-	-	375	5.902	2.605	1.165	607	1.525	73
2016/2017	19.207	13.375	12.798	-	-	577	5.756	2.482	1.201	606	1.467	76
2017/2018	19.120	13.353	12.953	-	-	400	5.693	2.260	1.163	818	1.452	74
2018/2019	18.814	13.323	13.012	-	-	311	5.416	2.114	1.095	780	1.427	75
2019/2020	18.759	13.457	13.160	-	-	297	5.223	2.255	989	513	1.466	79
2020/2021	18.330	13.152	12.905	-	-	247	5.110	2.256	947	476	1.431	68
2021/2022	17.975	13.004	12.748	-	-	256	4.892	2.179	973	440	1.300	79

4.6 Entwicklung der Schüler/innenzahl an den Berufskollegs und der Schule des Gesundheitswesens seit 2011/2012

