

Guten Tag!

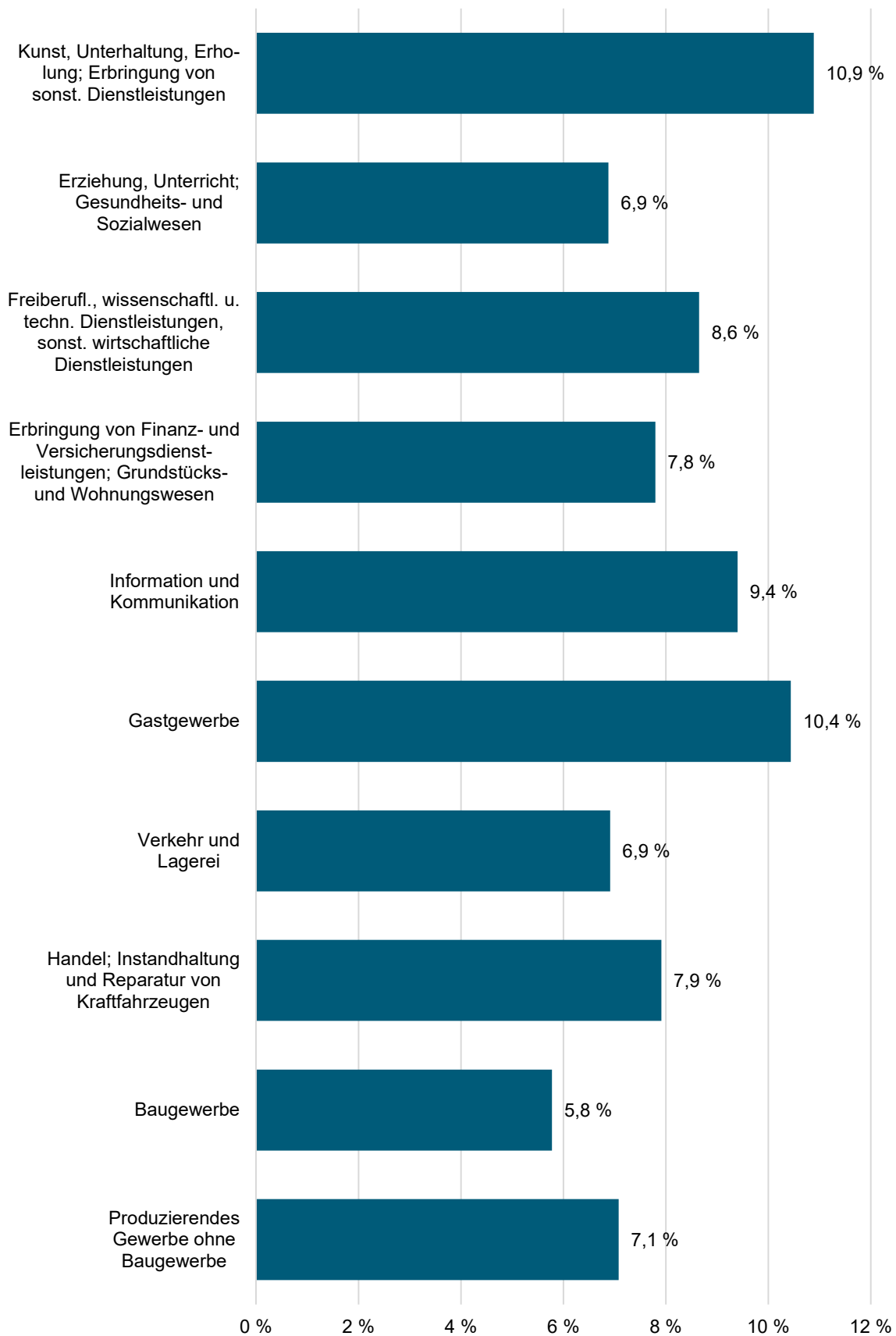
Von den insgesamt 11 945 in Münster aktiven Unternehmen sind 984 im Jahr 2023 neu gegründet worden; somit lag die Gründungsrate bei 8,2 Prozent. In der Statistik zur Unternehmensdemografie wird ein Unternehmen dann als Neugründung gezählt, wenn es sich um eine Neueintragung in das statistische Unternehmensregister handelt, das gegründete Unternehmen wirtschaftlich aktiv ist und bei der Gründung kein anderes Unternehmen beteiligt war (also eine ganz neue Kombination von Produktionsfaktoren geschaffen wurde). Ereignisse wie beispielsweise Umstrukturierungen (z. B. Fusionen, Übernahmen, Joint Ventures) oder Vorgänger-Nachfolger-Beziehungen werden aus den Gründungs- und Schließungszahlen herausgerechnet. Die Statistikdienststelle der Stadt Münster hat die **Ergebnisse der Unternehmensdemografie 2023**, die Information und Technik Nordrhein-Westfalen als Statistisches Landesamt veröffentlicht hat, detailliert aufbereitet.

In Münster wies der Wirtschaftsabschnitt *Kunst, Unterhaltung, Erholung; Erbringung von sonstigen Dienstleistungen* die höchste Gründungsrate (10,9 Prozent) auf. An zweiter und dritter Stelle rangierten 2023 die Wirtschaftsabschnitte *Gastgewerbe* mit 10,4 Prozent und *Information und Kommunikation* mit 9,4 Prozent. Die niedrigste Gründungsrate fand sich 2023 mit 5,8 Prozent im Bereich Baugewerbe.

Die Gründungsrate wird insbesondere durch den Unternehmensbestand im jeweiligen Wirtschaftsabschnitt bestimmt. Bei der gleichen Anzahl an Neugründungen hat ein Wirtschaftsabschnitt mit einem hohen Unternehmensbestand eine geringere Gründungsrate als einer mit niedrigerem Unternehmensbestand.

## Unternehmensdemografie 2023 in Münster

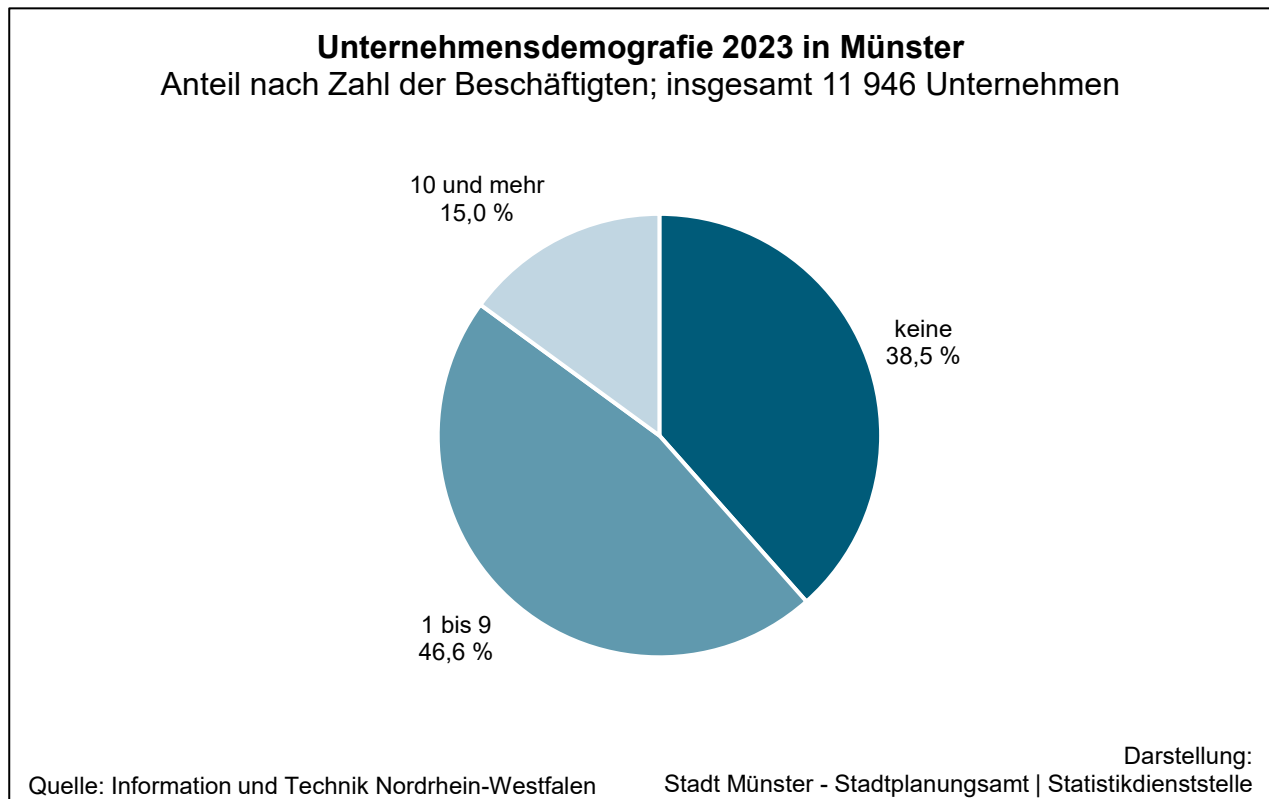
### Gründungsraten nach Wirtschaftsabschnitten



Quelle: Information und Technik Nordrhein-Westfalen

Darstellung:  
Stadt Münster - Stadtplanungsamt | Statistikdienststelle

Um die Innovations- oder Risikobereitschaft einer Region abzubilden, ist es nach Angaben von Information und Technik Nordrhein-Westfalen sinnvoll, die Anzahl an Gründungen ins Verhältnis zur erwerbsfähigen Bevölkerung im Alter von 15 bis unter 65 Jahren zu setzen: In Münster kamen 46,5 Neugründungen auf 10 000 Erwerbsfähige der Bevölkerung am Ort der Hauptwohnung; im Nordrhein-Westfalen-Durchschnitt waren es 49,6 Neugründungen.

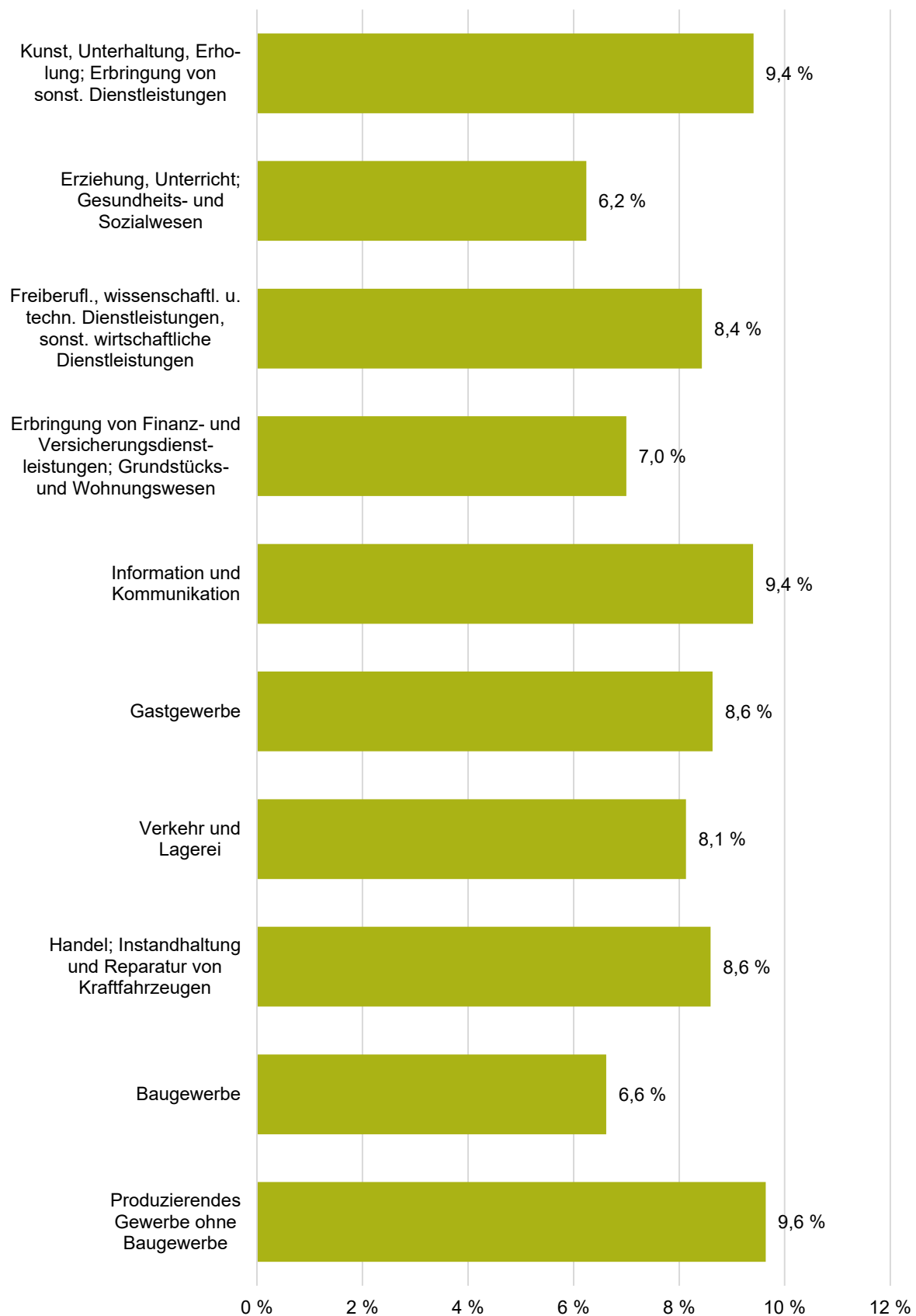


Von den 11 945 aktiven Unternehmen in Münster hatten 2023 knapp die Hälfte (46,6 Prozent) ein bis neun Beschäftigte; 38,5 Prozent waren ohne Beschäftigte. Nur 15,0 Prozent der Unternehmen hatte zehn oder mehr Beschäftigte.

Zu den Ergebnissen der Unternehmensdemografie 2023 gehören auch die Schließungen. 968 Unternehmen schlossen 2023 in Münster; das sind 16 weniger als neu gegründet wurden. Die Schließungsrate lag 2023 bei 8,1 Prozent. Nach Wirtschaftsabschnitten betrachtet waren die höchsten Schließungsraten im *produzierenden Gewerbe ohne Baugewerbe* (9,6 Prozent), sowie in den Wirtschaftsabschnitten *Information und Kommunikation* und *Kunst, Unterhaltung, Erholung; Erbringung von sonstigen Dienstleistungen* mit jeweils 9,4 Prozent. Die niedrigste Schließungsraten gab es 2023 mit 6,2 Prozent im Bereich *Erziehung, Unterricht, Gesundheits- und Sozialwesen* mit 6,2 Prozent.

## Unternehmensdemografie 2023 in Münster

### Schließungsraten nach Wirtschaftsabschnitten



Quelle: Information und Technik Nordrhein-Westfalen

Darstellung:  
Stadt Münster - Stadtplanungsamt | Statistikdienststelle

Die Ergebnisse der Unternehmensdemografie basieren auf Daten des statistischen Unternehmensregisters und unterjährig zur Verfügung gestellten Verwaltungsdaten der Bundesagentur für Arbeit und der Finanzbehörden. Da vorhandene Verwaltungsdaten genutzt werden, bedarf es keiner gesonderten Datenerhebung. In der EU-Einheitenverordnung ist ein Unternehmen als „kleinste Kombination rechtlicher Einheiten, die eine organisatorische Einheit zur Erzeugung von Waren und/oder Dienstleistungen bildet und [...] über eine gewisse Entscheidungsfreiheit verfügt“ definiert.

Vielen Dank für Ihr Interesse an statistischen Neuigkeiten der Stadt Münster.

Mit freundlichen Grüßen  
Ihre Statistikdienststelle

Stadt Münster  
Stadtplanungsamt  
48127 Münster  
Telefon: 02 51 / 4 92 – 12 34  
Telefax: 02 51 / 4 92 – 77 32  
[statistik@stadt-muenster.de](mailto:statistik@stadt-muenster.de)  
<http://statistik.stadt-muenster.de>  
[Newsletter abbestellen](#)