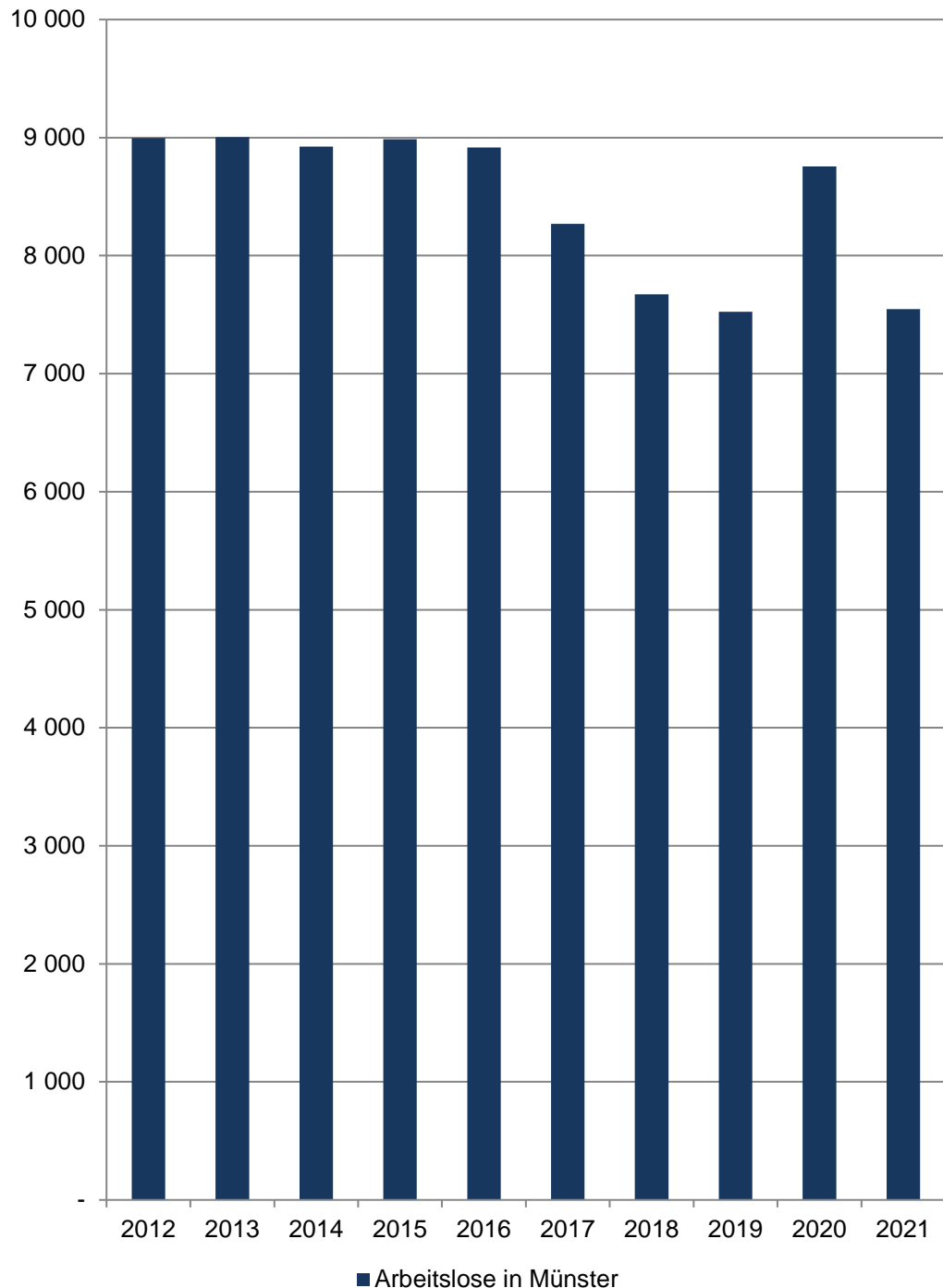


Arbeitslose
in Münster und den Stadtteilen

Arbeitslose



Münster

Am 15.12.	Arbeitslose in Münster				
	Insgesamt	davon			
		männlich		weiblich	
	Anzahl	in %	Anzahl	in %	
2012	8 996	5 048	56,1	3 948	43,9
2013	9 004	5 058	56,2	3 946	43,8
2014	8 923	4 920	55,1	4 003	44,9
2015	8 987	5 055	56,2	3 932	43,8
2016	8 916	5 075	56,9	3 840	43,1
2017	8 270	4 656	56,3	3 614	43,7
2018	7 671	4 320	56,3	3 351	43,7
2019	7 525	4 281	56,9	3 244	43,1
2020	8 755	4 888	55,8	3 867	44,2
2021	7 547	4 137	54,8	3 410	45,2

Quelle: Statistik der Bundesagentur für Arbeit

[Definitionen](#)

Arbeitslose

Personen, die ...

- ... vorübergehend nicht in einem Beschäftigungsverhältnis stehen oder nur eine weniger als 15 Stunden wöchentlich umfassende Beschäftigung ausüben,
- ... eine versicherungspflichtige, mindestens 15 Stunden wöchentlich umfassende Beschäftigung suchen,
- ... den Vermittlungsbemühungen der Agentur für Arbeit oder des Jobcenters zur Verfügung stehen, also arbeitsfähig und -bereit sind,
- ... in der Bundesrepublik Deutschland wohnen,
- ... nicht jünger als 15 Jahre sind und die Altersgrenze für den Renteneintritt noch nicht erreicht haben, und
- ... sich persönlich bei einer Agentur für Arbeit oder einem Jobcenter arbeitslos gemeldet haben.

Für Hilfebedürftige nach dem SGB II findet nach § 53 a Abs. 1 SGB II die Arbeitslosendefinition des § 16 SGB III sinngemäß Anwendung.


Methodischer Hinweis

Durch die gesetzlichen Änderungen, die ab 1.1.2009 in Kraft traten, sind ältere Daten nur bedingt vergleichbar. Bitte beachten Sie hierzu die Grundlagen der Bundesagentur für Arbeit: <https://statistik.arbeitsagentur.de/DE/Navigation/Grundlagen/Grundlagen-Nav.html>

Die Arbeitslosenquoten liegen **NICHT** kleinräumig auf Ebene der 45 Stadtteile vor. Die Bezugsbasis „alle zivilen“ bzw. „alle abhängig zivilen Erwerbspersonen“ wird nur gesamtstädtisch von der Bundesagentur für Arbeit ermittelt, daher können keine Arbeitslosenquoten für räumliche Einheiten unterhalb der Stadtgrenze berechnet werden.

[zurück zur Internetseite](#)

Arbeitslose im Stadtteil



11 Aegidii

Am 15.12.	Arbeitslose im Stadtteil				
	Insgesamt	davon			
		männlich		weiblich	
	Anzahl	in %	Anzahl	in %	
2012	31	19	61,3	12	38,7
2013	36	27	75,0	9	25,0
2014	36	22	61,1	14	38,9
2015	33	16	48,5	17	51,5
2016	29	16	55,2	13	44,8
2017	24	15	62,5	9	37,5
2018	28	14	50,0	14	50,0
2019	30	18	60,0	12	40,0
2020	24	14	58,3	10	41,7
2021	19

Quelle: Statistik der Bundesagentur für Arbeit

[Definitionen](#)

Arbeitslose

Personen, die ...

... vorübergehend nicht in einem Beschäftigungsverhältnis stehen oder nur eine weniger als 15 Stunden wöchentlich umfassende Beschäftigung ausüben,

... eine versicherungspflichtige, mindestens 15 Stunden wöchentlich umfassende Beschäftigung suchen,

... den Vermittlungsbemühungen der Agentur für Arbeit oder des Jobcenters zur Verfügung stehen, also arbeitsfähig und -bereit sind,

... in der Bundesrepublik Deutschland wohnen,

... nicht jünger als 15 Jahre sind und die Altersgrenze für den Renteneintritt noch nicht erreicht haben, und

... sich persönlich bei einer Agentur für Arbeit oder einem Jobcenter arbeitslos gemeldet haben.

Für Hilfebedürftige nach dem SGB II findet nach § 53 a Abs. 1 SGB II die Arbeitslosendefinition des § 16 SGB III sinngemäß Anwendung.

Methodischer Hinweis

Durch die gesetzlichen Änderungen, die ab 1.1.2009 in Kraft traten, sind ältere Daten nur bedingt vergleichbar. Bitte beachten Sie hierzu die Grundlagen der Bundesagentur für Arbeit:


<https://statistik.arbeitsagentur.de/DE/Navigation/Grundlagen/Grundlagen-Nav.html>

Die Arbeitslosenquoten liegen **NICHT** kleinräumig auf Ebene der 45 Stadtteile vor. Die Bezugsbasis „alle zivilen“ bzw. „alle abhängig zivilen Erwerbspersonen“ wird nur gesamtstädtisch von der Bundesagentur für Arbeit ermittelt, daher können keine Arbeitslosenquoten für räumliche Einheiten unterhalb der Stadtgrenze berechnet werden.

[zurück zur Internetseite](#)

[Karte der Stadtteile](#)

Arbeitslose im Stadtteil



12 Überwasser

Am 15.12.	Arbeitslose im Stadtteil				
	Insgesamt	davon			
		männlich		weiblich	
	Anzahl	in %	Anzahl	in %	
2012	27	17	63,0	10	37,0
2013	17	10	58,8	7	41,2
2014	21	14	66,7	7	33,3
2015	26	18	69,2	8	30,8
2016	18	10	55,6	8	44,4
2017	18	11	61,1	7	38,9
2018	20
2019	15
2020	33	21	63,6	12	36,4
2021	15

Quelle: Statistik der Bundesagentur für Arbeit

[Definitionen](#)

Arbeitslose

Personen, die ...

- ... vorübergehend nicht in einem Beschäftigungsverhältnis stehen oder nur eine weniger als 15 Stunden wöchentlich umfassende Beschäftigung ausüben,
- ... eine versicherungspflichtige, mindestens 15 Stunden wöchentlich umfassende Beschäftigung suchen,
- ... den Vermittlungsbemühungen der Agentur für Arbeit oder des Jobcenters zur Verfügung stehen, also arbeitsfähig und -bereit sind,
- ... in der Bundesrepublik Deutschland wohnen,
- ... nicht jünger als 15 Jahre sind und die Altersgrenze für den Renteneintritt noch nicht erreicht haben, und
- ... sich persönlich bei einer Agentur für Arbeit oder einem Jobcenter arbeitslos gemeldet haben.

Für Hilfebedürftige nach dem SGB II findet nach § 53 a Abs. 1 SGB II die Arbeitslosendefinition des § 16 SGB III sinngemäß Anwendung.

Methodischer Hinweis


Durch die gesetzlichen Änderungen, die ab 1.1.2009 in Kraft traten, sind ältere Daten nur bedingt vergleichbar. Bitte beachten Sie hierzu die Grundlagen der Bundesagentur für Arbeit: <https://statistik.arbeitsagentur.de/DE/Navigation/Grundlagen/Grundlagen-Nav.html>

Die Arbeitslosenquoten liegen **NICHT** kleinräumig auf Ebene der 45 Stadtteile vor. Die Bezugsbasis „alle zivilen“ bzw. „alle abhängig zivilen Erwerbspersonen“ wird nur gesamtstädtisch von der Bundesagentur für Arbeit ermittelt, daher können keine Arbeitslosenquoten für räumliche Einheiten unterhalb der Stadtgrenze berechnet werden.

[zurück zur Internetseite](#)

[Karte der Stadtteile](#)

Arbeitslose im Stadtteil



13 Dom

Am 15.12.	Arbeitslose im Stadtteil				
	Insgesamt	davon			
		männlich		weiblich	
	Anzahl	in %	Anzahl	in %	
2012	32	22	68,8	10	31,3
2013	33	16	48,5	17	51,5
2014	45	26	57,8	19	42,2
2015	46	26	56,5	20	43,5
2016	37	21	56,8	16	43,2
2017	34	20	58,8	14	41,2
2018	25
2019	22	12	54,5	10	45,5
2020	41	26	63,4	15	36,6
2021	30	19	63,3	11	36,7

Quelle: Statistik der Bundesagentur für Arbeit

[Definitionen](#)

Arbeitslose

Personen, die ...

- ... vorübergehend nicht in einem Beschäftigungsverhältnis stehen oder nur eine weniger als 15 Stunden wöchentlich umfassende Beschäftigung ausüben,
- ... eine versicherungspflichtige, mindestens 15 Stunden wöchentlich umfassende Beschäftigung suchen,
- ... den Vermittlungsbemühungen der Agentur für Arbeit oder des Jobcenters zur Verfügung stehen, also arbeitsfähig und -bereit sind,
- ... in der Bundesrepublik Deutschland wohnen,
- ... nicht jünger als 15 Jahre sind und die Altersgrenze für den Renteneintritt noch nicht erreicht haben, und
- ... sich persönlich bei einer Agentur für Arbeit oder einem Jobcenter arbeitslos gemeldet haben.

Für Hilfebedürftige nach dem SGB II findet nach § 53 a Abs. 1 SGB II die Arbeitslosendefinition des § 16 SGB III sinngemäß Anwendung.

Methodischer Hinweis


Durch die gesetzlichen Änderungen, die ab 1.1.2009 in Kraft traten, sind ältere Daten nur bedingt vergleichbar. Bitte beachten Sie hierzu die Grundlagen der Bundesagentur für Arbeit: <https://statistik.arbeitsagentur.de/DE/Navigation/Grundlagen/Grundlagen-Nav.html>

Die Arbeitslosenquoten liegen **NICHT** kleinräumig auf Ebene der 45 Stadtteile vor. Die Bezugsbasis „alle zivilen“ bzw. „alle abhängig zivilen Erwerbspersonen“ wird nur gesamtstädtisch von der Bundesagentur für Arbeit ermittelt, daher können keine Arbeitslosenquoten für räumliche Einheiten unterhalb der Stadtgrenze berechnet werden.

[zurück zur Internetseite](#)

[Karte der Stadtteile](#)

Arbeitslose im Stadtteil



14 Buddenturm

Am 15.12.	Arbeitslose im Stadtteil				
	Insgesamt	davon			
		männlich		weiblich	
	Anzahl	in %	Anzahl	in %	
2012	42	25	59,5	17	40,5
2013	42	21	50,0	21	50,0
2014	37	23	62,2	14	37,8
2015	50	28	56,0	22	44,0
2016	50	31	62,0	19	38,0
2017	38	20	52,6	18	47,4
2018	21
2019	28	15	53,6	13	46,4
2020	31	21	67,7	10	32,3
2021	40	23	57,5	17	42,5

Quelle: Statistik der Bundesagentur für Arbeit

[Definitionen](#)

Arbeitslose

Personen, die ...

- ... vorübergehend nicht in einem Beschäftigungsverhältnis stehen oder nur eine weniger als 15 Stunden wöchentlich umfassende Beschäftigung ausüben,
- ... eine versicherungspflichtige, mindestens 15 Stunden wöchentlich umfassende Beschäftigung suchen,
- ... den Vermittlungsbemühungen der Agentur für Arbeit oder des Jobcenters zur Verfügung stehen, also arbeitsfähig und -bereit sind,
- ... in der Bundesrepublik Deutschland wohnen,
- ... nicht jünger als 15 Jahre sind und die Altersgrenze für den Renteneintritt noch nicht erreicht haben, und
- ... sich persönlich bei einer Agentur für Arbeit oder einem Jobcenter arbeitslos gemeldet haben.

Für Hilfebedürftige nach dem SGB II findet nach § 53 a Abs. 1 SGB II die Arbeitslosendefinition des § 16 SGB III sinngemäß Anwendung.

Methodischer Hinweis


Durch die gesetzlichen Änderungen, die ab 1.1.2009 in Kraft traten, sind ältere Daten nur bedingt vergleichbar. Bitte beachten Sie hierzu die Grundlagen der Bundesagentur für Arbeit: <https://statistik.arbeitsagentur.de/DE/Navigation/Grundlagen/Grundlagen-Nav.html>

Die Arbeitslosenquoten liegen **NICHT** kleinräumig auf Ebene der 45 Stadtteile vor. Die Bezugsbasis „alle zivilen“ bzw. „alle abhängig zivilen Erwerbspersonen“ wird nur gesamtstädtisch von der Bundesagentur für Arbeit ermittelt, daher können keine Arbeitslosenquoten für räumliche Einheiten unterhalb der Stadtgrenze berechnet werden.

[zurück zur Internetseite](#)

[Karte der Stadtteile](#)

Arbeitslose im Stadtteil



15 Martini

Am 15.12.	Arbeitslose im Stadtteil				
	Insgesamt	davon			
		männlich		weiblich	
	Anzahl	in %	Anzahl	in %	
2012	22	10	45,5	12	54,5
2013	32	19	59,4	13	40,6
2014	26	15	57,7	11	42,3
2015	23	14	60,9	9	39,1
2016	44	33	75,0	11	25,0
2017	20	9	45,0	11	55,0
2018	18
2019	14
2020	21
2021	21

Quelle: Statistik der Bundesagentur für Arbeit

[Definitionen](#)

Arbeitslose

Personen, die ...

- ... vorübergehend nicht in einem Beschäftigungsverhältnis stehen oder nur eine weniger als 15 Stunden wöchentlich umfassende Beschäftigung ausüben,
- ... eine versicherungspflichtige, mindestens 15 Stunden wöchentlich umfassende Beschäftigung suchen,
- ... den Vermittlungsbemühungen der Agentur für Arbeit oder des Jobcenters zur Verfügung stehen, also arbeitsfähig und -bereit sind,
- ... in der Bundesrepublik Deutschland wohnen,
- ... nicht jünger als 15 Jahre sind und die Altersgrenze für den Renteneintritt noch nicht erreicht haben, und
- ... sich persönlich bei einer Agentur für Arbeit oder einem Jobcenter arbeitslos gemeldet haben.

Für Hilfebedürftige nach dem SGB II findet nach § 53 a Abs. 1 SGB II die Arbeitslosendefinition des § 16 SGB III sinngemäß Anwendung.

Methodischer Hinweis

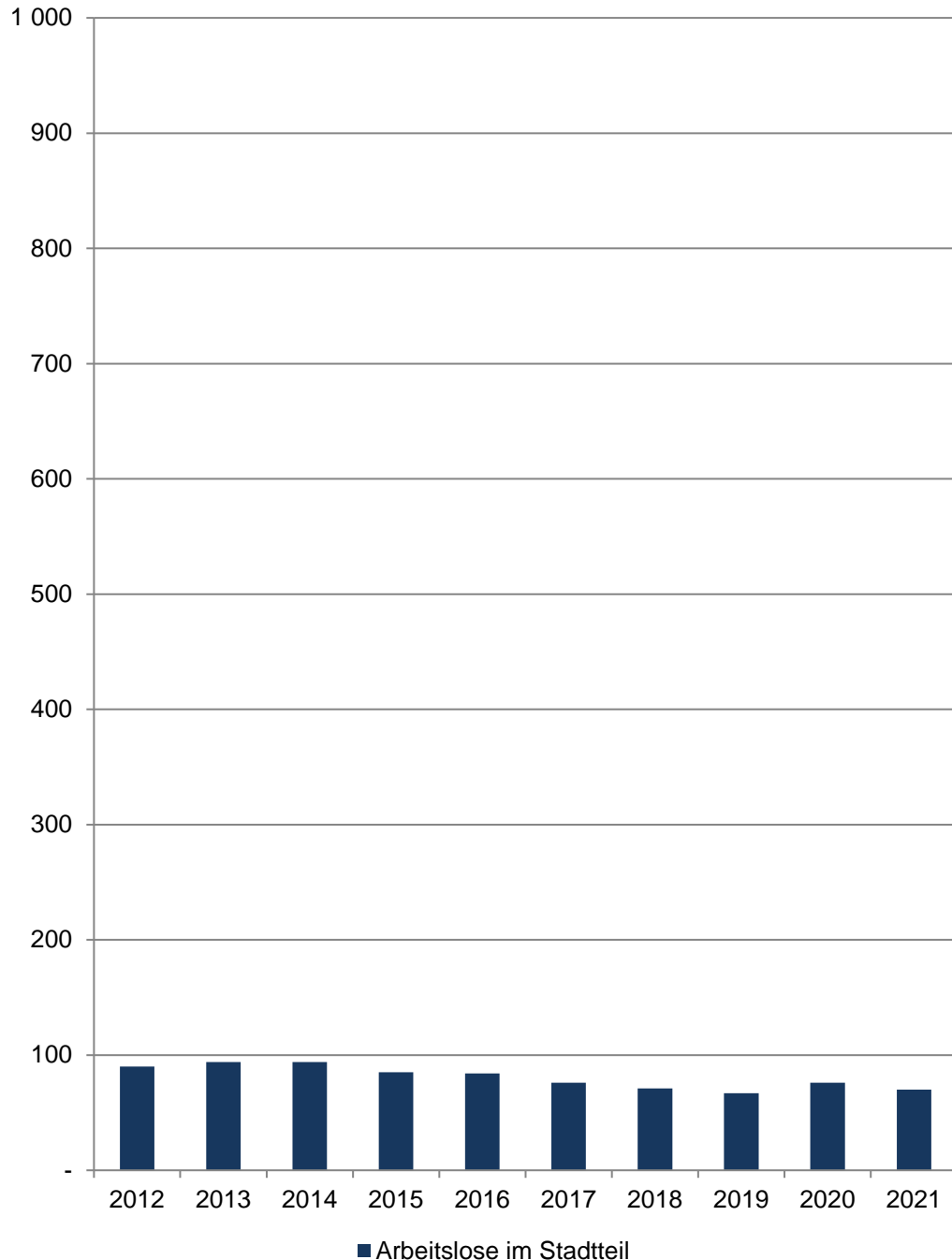
Durch die gesetzlichen Änderungen, die ab 1.1.2009 in Kraft traten, sind ältere Daten nur bedingt vergleichbar. Bitte beachten Sie hierzu die Grundlagen der Bundesagentur für Arbeit: <https://statistik.arbeitsagentur.de/DE/Navigation/Grundlagen/Grundlagen-Nav.html>

Die Arbeitslosenquoten liegen **NICHT** kleinräumig auf Ebene der 45 Stadtteile vor. Die Bezugsbasis „alle zivilen“ bzw. „alle abhängig zivilen Erwerbspersonen“ wird nur gesamtstädtisch von der Bundesagentur für Arbeit ermittelt, daher können keine Arbeitslosenquoten für räumliche Einheiten unterhalb der Stadtgrenze berechnet werden.

[zurück zur Internetseite](#)

[Karte der Stadtteile](#)

Arbeitslose im Stadtteil



21 Pluggendorf

Am 15.12.	Arbeitslose im Stadtteil				
	Insgesamt	davon			
		männlich		weiblich	
	Anzahl	in %	Anzahl	in %	
2012	90	48	53,3	42	46,7
2013	94	48	51,1	46	48,9
2014	94	53	56,4	41	43,6
2015	85	54	63,5	31	36,5
2016	84	55	65,5	29	34,5
2017	76	46	60,5	30	39,5
2018	71	50	70,4	21	29,6
2019	67	43	64,2	24	35,8
2020	76	51	67,1	25	32,9
2021	70	43	61,4	27	38,6

Quelle: Statistik der Bundesagentur für Arbeit

[Definitionen](#)

Arbeitslose

Personen, die ...

- ... vorübergehend nicht in einem Beschäftigungsverhältnis stehen oder nur eine weniger als 15 Stunden wöchentlich umfassende Beschäftigung ausüben,
- ... eine versicherungspflichtige, mindestens 15 Stunden wöchentlich umfassende Beschäftigung suchen,
- ... den Vermittlungsbemühungen der Agentur für Arbeit oder des Jobcenters zur Verfügung stehen, also arbeitsfähig und -bereit sind,
- ... in der Bundesrepublik Deutschland wohnen,
- ... nicht jünger als 15 Jahre sind und die Altersgrenze für den Renteneintritt noch nicht erreicht haben, und
- ... sich persönlich bei einer Agentur für Arbeit oder einem Jobcenter arbeitslos gemeldet haben.

Für Hilfebedürftige nach dem SGB II findet nach § 53 a Abs. 1 SGB II die Arbeitslosendefinition des § 16 SGB III sinngemäß Anwendung.

Methodischer Hinweis

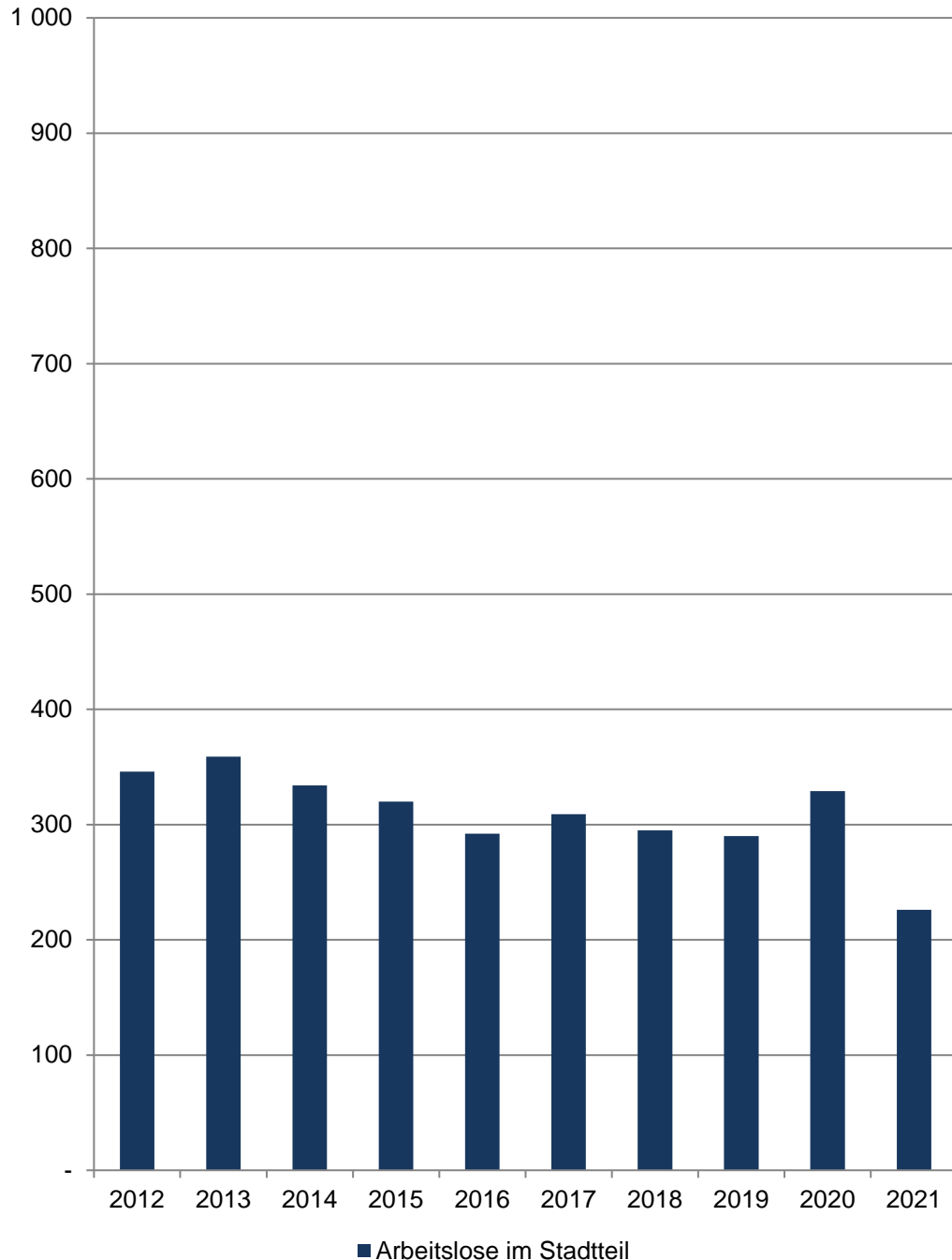
Durch die gesetzlichen Änderungen, die ab 1.1.2009 in Kraft traten, sind ältere Daten nur bedingt vergleichbar. Bitte beachten Sie hierzu die Grundlagen der Bundesagentur für Arbeit: <https://statistik.arbeitsagentur.de/DE/Navigation/Grundlagen/Grundlagen-Nav.html>

Die Arbeitslosenquoten liegen **NICHT** kleinräumig auf Ebene der 45 Stadtteile vor. Die Bezugsbasis „alle zivilen“ bzw. „alle abhängig zivilen Erwerbspersonen“ wird nur gesamtstädtisch von der Bundesagentur für Arbeit ermittelt, daher können keine Arbeitslosenquoten für räumliche Einheiten unterhalb der Stadtgrenze berechnet werden.

[zurück zur Internetseite](#)

[Karte der Stadtteile](#)

Arbeitslose im Stadtteil



22 Josef

Am 15.12.	Arbeitslose im Stadtteil				
	Insgesamt	davon			
		männlich		weiblich	
	Anzahl	in %	Anzahl	in %	
2012	346	253	73,1	93	26,9
2013	359	261	72,7	98	27,3
2014	334	236	70,7	98	29,3
2015	320	248	77,5	72	22,5
2016	292	223	76,4	69	23,6
2017	309	236	76,4	73	23,6
2018	295	217	73,6	78	26,4
2019	290	215	74,1	75	25,9
2020	329	230	69,9	99	30,1
2021	226	174	77,0	52	23,0

Quelle: Statistik der Bundesagentur für Arbeit

[Definitionen](#)

Arbeitslose

Personen, die ...

- ... vorübergehend nicht in einem Beschäftigungsverhältnis stehen oder nur eine weniger als 15 Stunden wöchentlich umfassende Beschäftigung ausüben,
- ... eine versicherungspflichtige, mindestens 15 Stunden wöchentlich umfassende Beschäftigung suchen,
- ... den Vermittlungsbemühungen der Agentur für Arbeit oder des Jobcenters zur Verfügung stehen, also arbeitsfähig und -bereit sind,
- ... in der Bundesrepublik Deutschland wohnen,
- ... nicht jünger als 15 Jahre sind und die Altersgrenze für den Renteneintritt noch nicht erreicht haben, und
- ... sich persönlich bei einer Agentur für Arbeit oder einem Jobcenter arbeitslos gemeldet haben.

Für Hilfebedürftige nach dem SGB II findet nach § 53 a Abs. 1 SGB II die Arbeitslosendefinition des § 16 SGB III sinngemäß Anwendung.

Methodischer Hinweis

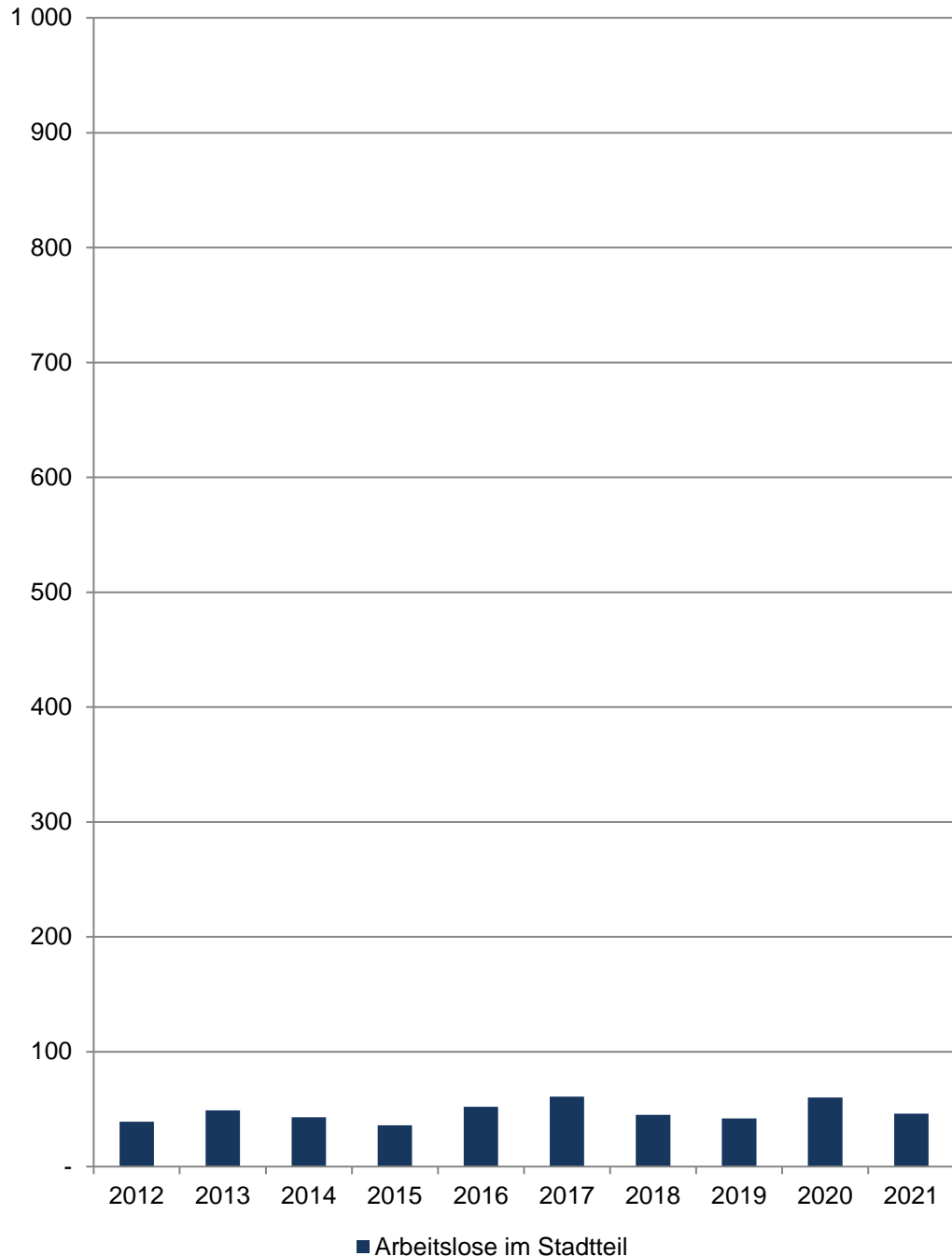
Durch die gesetzlichen Änderungen, die ab 1.1.2009 in Kraft traten, sind ältere Daten nur bedingt vergleichbar. Bitte beachten Sie hierzu die Grundlagen der Bundesagentur für Arbeit: <https://statistik.arbeitsagentur.de/DE/Navigation/Grundlagen/Grundlagen-Nav.html>

Die Arbeitslosenquoten liegen **NICHT** kleinräumig auf Ebene der 45 Stadtteile vor. Die Bezugsbasis „alle zivilen“ bzw. „alle abhängig zivilen Erwerbspersonen“ wird nur gesamtstädtisch von der Bundesagentur für Arbeit ermittelt, daher können keine Arbeitslosenquoten für räumliche Einheiten unterhalb der Stadtgrenze berechnet werden.

[zurück zur Internetseite](#)

[Karte der Stadtteile](#)

Arbeitslose im Stadtteil



23 Bahnhof

Am 15.12.	Arbeitslose im Stadtteil				
	Insgesamt	davon			
		männlich		weiblich	
	Anzahl	in %	Anzahl	in %	
2012	39	32	82,1	7	17,9
2013	49	37	75,5	12	24,5
2014	43	26	60,5	17	39,5
2015	36	24	66,7	12	33,3
2016	52	37	71,2	15	28,8
2017	61	42	68,9	19	31,1
2018	45	31	68,9	14	31,1
2019	42	31	73,8	11	26,2
2020	60	43	71,7	17	28,3
2021	46	32	69,6	14	30,4

Quelle: Statistik der Bundesagentur für Arbeit

[Definitionen](#)

Arbeitslose

Personen, die ...

- ... vorübergehend nicht in einem Beschäftigungsverhältnis stehen oder nur eine weniger als 15 Stunden wöchentlich umfassende Beschäftigung ausüben,
- ... eine versicherungspflichtige, mindestens 15 Stunden wöchentlich umfassende Beschäftigung suchen,
- ... den Vermittlungsbemühungen der Agentur für Arbeit oder des Jobcenters zur Verfügung stehen, also arbeitsfähig und -bereit sind,
- ... in der Bundesrepublik Deutschland wohnen,
- ... nicht jünger als 15 Jahre sind und die Altersgrenze für den Renteneintritt noch nicht erreicht haben, und
- ... sich persönlich bei einer Agentur für Arbeit oder einem Jobcenter arbeitslos gemeldet haben.

Für Hilfebedürftige nach dem SGB II findet nach § 53 a Abs. 1 SGB II die Arbeitslosendefinition des § 16 SGB III sinngemäß Anwendung.

Methodischer Hinweis

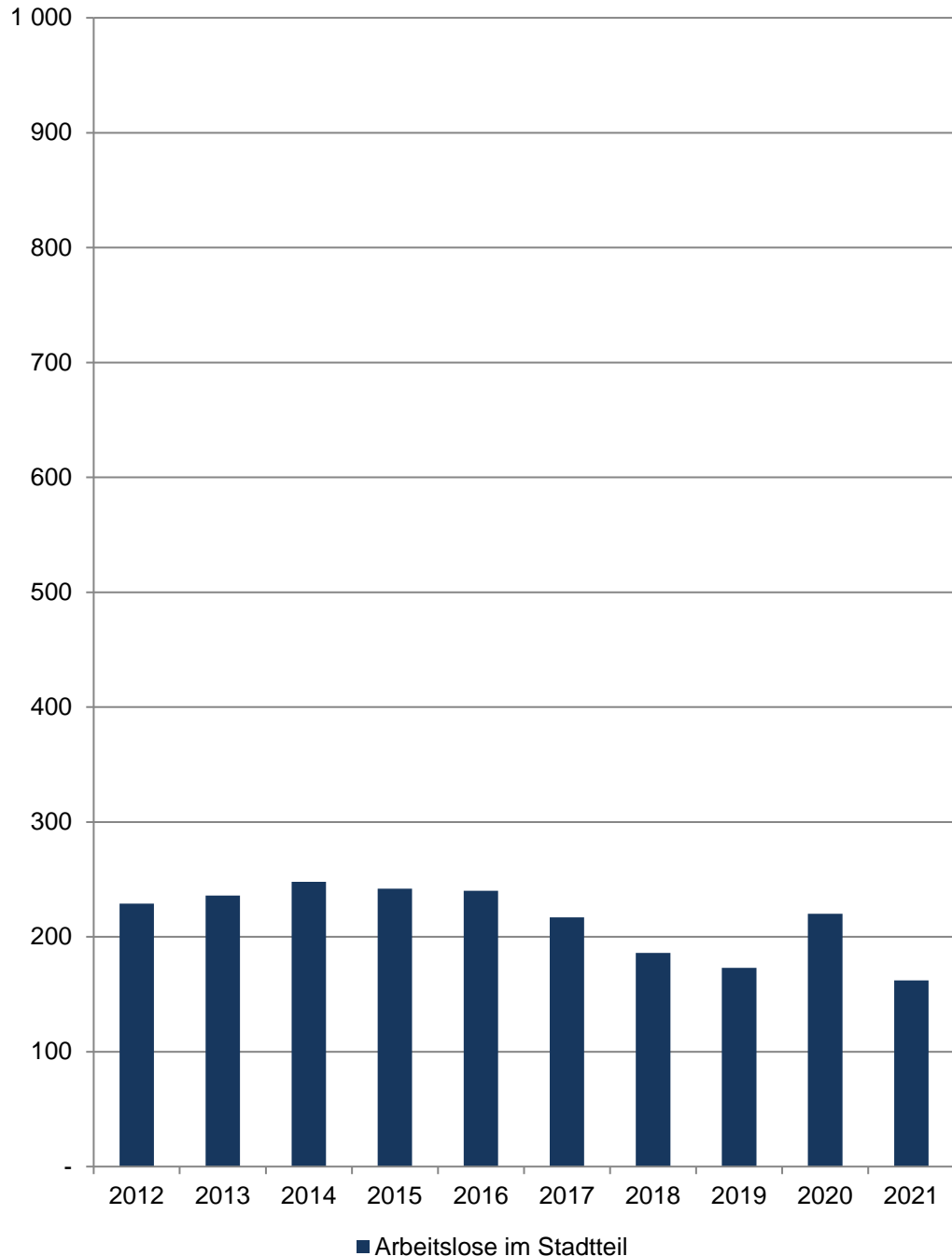
Durch die gesetzlichen Änderungen, die ab 1.1.2009 in Kraft traten, sind ältere Daten nur bedingt vergleichbar. Bitte beachten Sie hierzu die Grundlagen der Bundesagentur für Arbeit: <https://statistik.arbeitsagentur.de/DE/Navigation/Grundlagen/Grundlagen-Nav.html>

Die Arbeitslosenquoten liegen **NICHT** kleinräumig auf Ebene der 45 Stadtteile vor. Die Bezugsbasis „alle zivilen“ bzw. „alle abhängig zivilen Erwerbspersonen“ wird nur gesamtstädtisch von der Bundesagentur für Arbeit ermittelt, daher können keine Arbeitslosenquoten für räumliche Einheiten unterhalb der Stadtgrenze berechnet werden.

[zurück zur Internetseite](#)

[Karte der Stadtteile](#)

Arbeitslose im Stadtteil



24 Hansaplatz

Am 15.12.	Arbeitslose im Stadtteil				
	Insgesamt	davon			
		männlich		weiblich	
	Anzahl	in %	Anzahl	in %	
2012	229	145	63,3	84	36,7
2013	236	153	64,8	83	35,2
2014	248	147	59,3	101	40,7
2015	242	143	59,1	99	40,9
2016	240	139	57,9	101	42,1
2017	217	128	59,0	89	41,0
2018	186	112	60,2	74	39,8
2019	173	103	59,5	70	40,5
2020	220	143	65,0	77	35,0
2021	162	110	67,9	52	32,1

Quelle: Statistik der Bundesagentur für Arbeit

[Definitionen](#)

Arbeitslose

Personen, die ...

- ... vorübergehend nicht in einem Beschäftigungsverhältnis stehen oder nur eine weniger als 15 Stunden wöchentlich umfassende Beschäftigung ausüben,
- ... eine versicherungspflichtige, mindestens 15 Stunden wöchentlich umfassende Beschäftigung suchen,
- ... den Vermittlungsbemühungen der Agentur für Arbeit oder des Jobcenters zur Verfügung stehen, also arbeitsfähig und -bereit sind,
- ... in der Bundesrepublik Deutschland wohnen,
- ... nicht jünger als 15 Jahre sind und die Altersgrenze für den Renteneintritt noch nicht erreicht haben, und
- ... sich persönlich bei einer Agentur für Arbeit oder einem Jobcenter arbeitslos gemeldet haben.

Für Hilfebedürftige nach dem SGB II findet nach § 53 a Abs. 1 SGB II die Arbeitslosendefinition des § 16 SGB III sinngemäß Anwendung.

Methodischer Hinweis

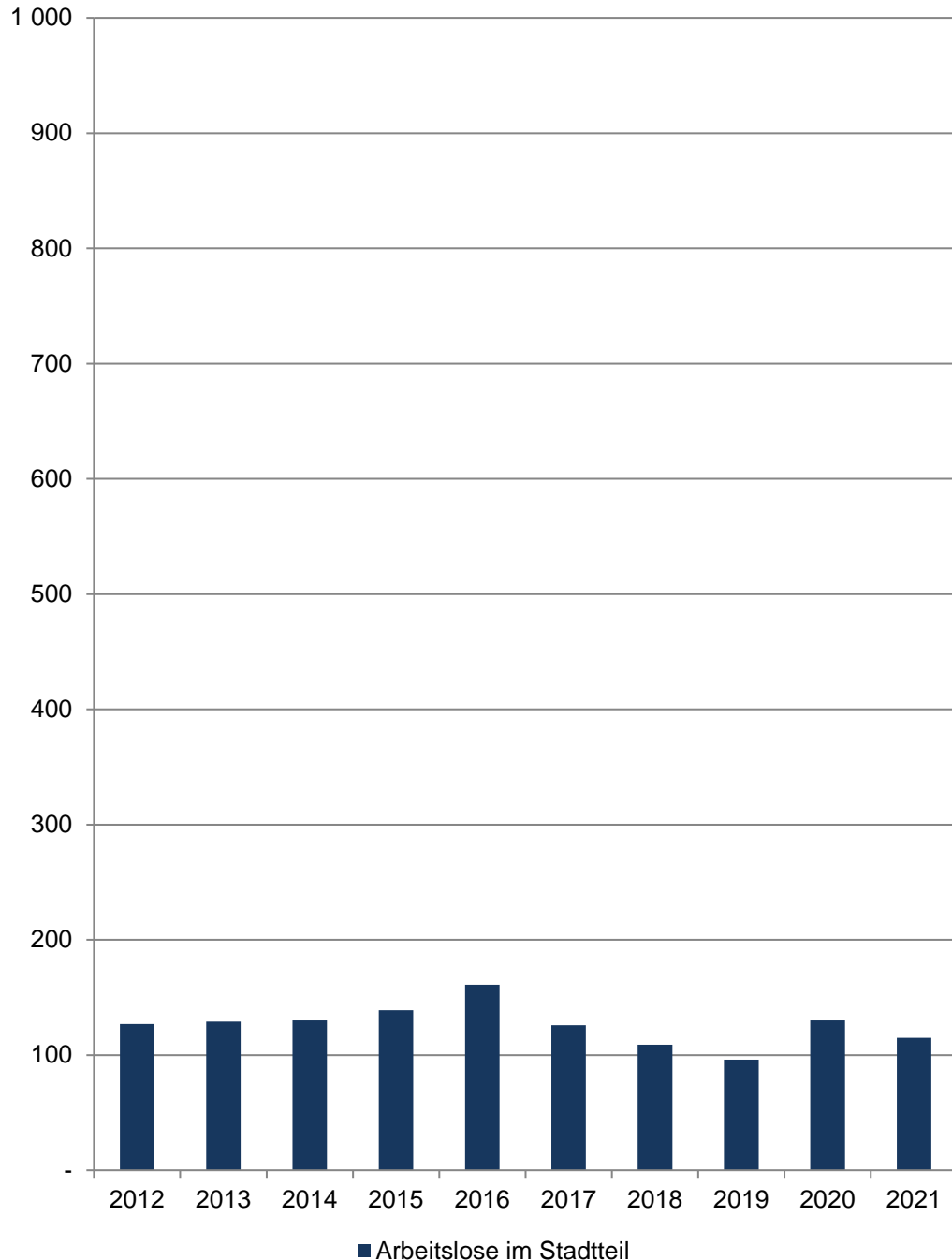
Durch die gesetzlichen Änderungen, die ab 1.1.2009 in Kraft traten, sind ältere Daten nur bedingt vergleichbar. Bitte beachten Sie hierzu die Grundlagen der Bundesagentur für Arbeit: <https://statistik.arbeitsagentur.de/DE/Navigation/Grundlagen/Grundlagen-Nav.html>

Die Arbeitslosenquoten liegen **NICHT** kleinräumig auf Ebene der 45 Stadtteile vor. Die Bezugsbasis „alle zivilen“ bzw. „alle abhängig zivilen Erwerbspersonen“ wird nur gesamtstädtisch von der Bundesagentur für Arbeit ermittelt, daher können keine Arbeitslosenquoten für räumliche Einheiten unterhalb der Stadtgrenze berechnet werden.

[zurück zur Internetseite](#)

[Karte der Stadtteile](#)

Arbeitslose im Stadtteil



25 Mauritz-West

Am 15.12.	Arbeitslose im Stadtteil				
	Insgesamt	davon			
		männlich		weiblich	
	Anzahl	in %	Anzahl	in %	
2012	127	75	59,1	52	40,9
2013	129	84	65,1	45	34,9
2014	130	72	55,4	58	44,6
2015	139	90	64,7	49	35,3
2016	161	108	67,1	53	32,9
2017	126	79	62,7	47	37,3
2018	109	73	67,0	36	33,0
2019	96	58	60,4	38	39,6
2020	130	76	58,5	54	41,5
2021	115	78	67,8	37	32,2

Quelle: Statistik der Bundesagentur für Arbeit

[Definitionen](#)

Arbeitslose

Personen, die ...

- ... vorübergehend nicht in einem Beschäftigungsverhältnis stehen oder nur eine weniger als 15 Stunden wöchentlich umfassende Beschäftigung ausüben,
- ... eine versicherungspflichtige, mindestens 15 Stunden wöchentlich umfassende Beschäftigung suchen,
- ... den Vermittlungsbemühungen der Agentur für Arbeit oder des Jobcenters zur Verfügung stehen, also arbeitsfähig und -bereit sind,
- ... in der Bundesrepublik Deutschland wohnen,
- ... nicht jünger als 15 Jahre sind und die Altersgrenze für den Renteneintritt noch nicht erreicht haben, und
- ... sich persönlich bei einer Agentur für Arbeit oder einem Jobcenter arbeitslos gemeldet haben.

Für Hilfebedürftige nach dem SGB II findet nach § 53 a Abs. 1 SGB II die Arbeitslosendefinition des § 16 SGB III sinngemäß Anwendung.

Methodischer Hinweis

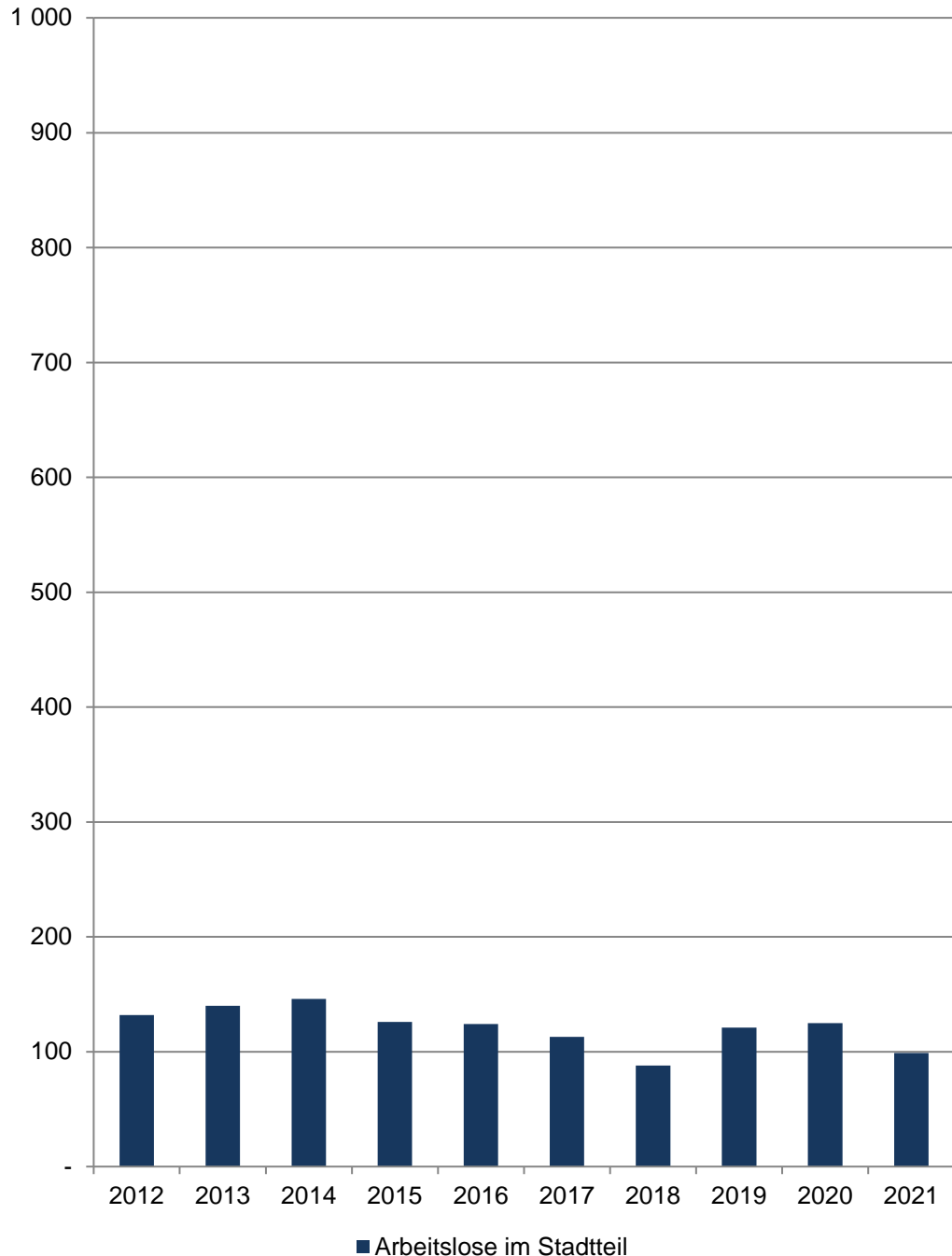
Durch die gesetzlichen Änderungen, die ab 1.1.2009 in Kraft traten, sind ältere Daten nur bedingt vergleichbar. Bitte beachten Sie hierzu die Grundlagen der Bundesagentur für Arbeit: <https://statistik.arbeitsagentur.de/DE/Navigation/Grundlagen/Grundlagen-Nav.html>

Die Arbeitslosenquoten liegen **NICHT** kleinräumig auf Ebene der 45 Stadtteile vor. Die Bezugsbasis „alle zivilen“ bzw. „alle abhängig zivilen Erwerbspersonen“ wird nur gesamtstädtisch von der Bundesagentur für Arbeit ermittelt, daher können keine Arbeitslosenquoten für räumliche Einheiten unterhalb der Stadtgrenze berechnet werden.

[zurück zur Internetseite](#)

[Karte der Stadtteile](#)

Arbeitslose im Stadtteil



26 Schlachthof

Am 15.12.	Arbeitslose im Stadtteil				
	Insgesamt	davon			
		männlich		weiblich	
	Anzahl	in %	Anzahl	in %	
2012	132	74	56,1	58	43,9
2013	140	76	54,3	64	45,7
2014	146	82	56,2	64	43,8
2015	126	72	57,1	54	42,9
2016	124	67	54,0	57	46,0
2017	113	69	61,1	44	38,9
2018	88	47	53,4	41	46,6
2019	121	77	63,6	44	36,4
2020	125	76	60,8	49	39,2
2021	99	59	59,6	40	40,4

Quelle: Statistik der Bundesagentur für Arbeit

[Definitionen](#)

Arbeitslose

Personen, die ...

- ... vorübergehend nicht in einem Beschäftigungsverhältnis stehen oder nur eine weniger als 15 Stunden wöchentlich umfassende Beschäftigung ausüben,
- ... eine versicherungspflichtige, mindestens 15 Stunden wöchentlich umfassende Beschäftigung suchen,
- ... den Vermittlungsbemühungen der Agentur für Arbeit oder des Jobcenters zur Verfügung stehen, also arbeitsfähig und -bereit sind,
- ... in der Bundesrepublik Deutschland wohnen,
- ... nicht jünger als 15 Jahre sind und die Altersgrenze für den Renteneintritt noch nicht erreicht haben, und
- ... sich persönlich bei einer Agentur für Arbeit oder einem Jobcenter arbeitslos gemeldet haben.

Für Hilfebedürftige nach dem SGB II findet nach § 53 a Abs. 1 SGB II die Arbeitslosendefinition des § 16 SGB III sinngemäß Anwendung.

Methodischer Hinweis

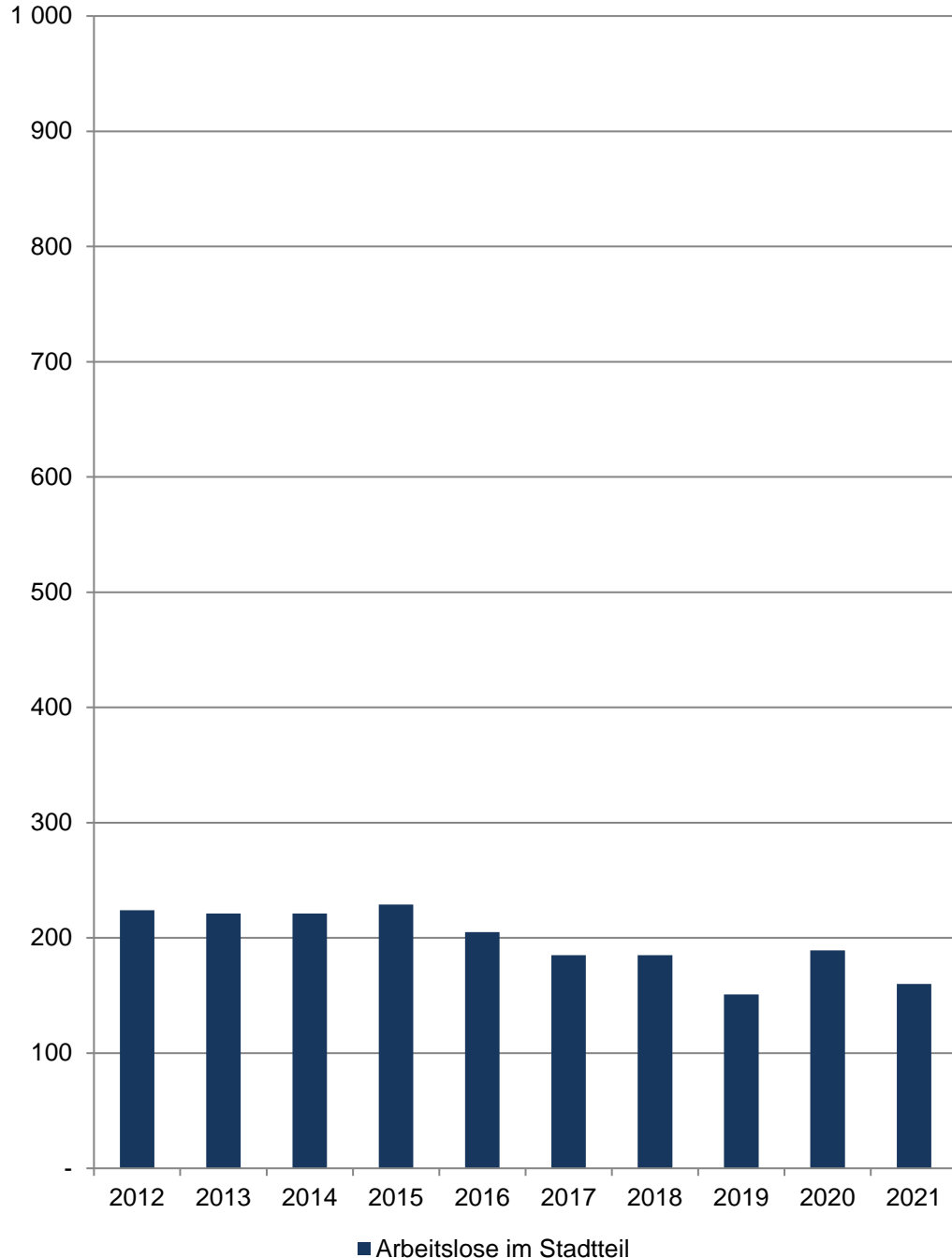
Durch die gesetzlichen Änderungen, die ab 1.1.2009 in Kraft traten, sind ältere Daten nur bedingt vergleichbar. Bitte beachten Sie hierzu die Grundlagen der Bundesagentur für Arbeit: <https://statistik.arbeitsagentur.de/DE/Navigation/Grundlagen/Grundlagen-Nav.html>

Die Arbeitslosenquoten liegen **NICHT** kleinräumig auf Ebene der 45 Stadtteile vor. Die Bezugsbasis „alle zivilen“ bzw. „alle abhängig zivilen Erwerbspersonen“ wird nur gesamtstädtisch von der Bundesagentur für Arbeit ermittelt, daher können keine Arbeitslosenquoten für räumliche Einheiten unterhalb der Stadtgrenze berechnet werden.

[zurück zur Internetseite](#)

[Karte der Stadtteile](#)

Arbeitslose im Stadtteil



27 Kreuz

Am 15.12.	Arbeitslose im Stadtteil				
	Insgesamt	davon			
		männlich		weiblich	
	Anzahl	in %	Anzahl	in %	
2012	224	131	58,5	93	41,5
2013	221	125	56,6	96	43,4
2014	221	120	54,3	101	45,7
2015	229	135	59,0	94	41,0
2016	205	128	62,4	77	37,6
2017	185	110	59,5	75	40,5
2018	185	105	56,8	80	43,2
2019	151	74	49,0	77	51,0
2020	189	106	56,1	83	43,9
2021	160	88	55,0	72	45,0

Quelle: Statistik der Bundesagentur für Arbeit

[Definitionen](#)

Arbeitslose

Personen, die ...

- ... vorübergehend nicht in einem Beschäftigungsverhältnis stehen oder nur eine weniger als 15 Stunden wöchentlich umfassende Beschäftigung ausüben,
- ... eine versicherungspflichtige, mindestens 15 Stunden wöchentlich umfassende Beschäftigung suchen,
- ... den Vermittlungsbemühungen der Agentur für Arbeit oder des Jobcenters zur Verfügung stehen, also arbeitsfähig und -bereit sind,
- ... in der Bundesrepublik Deutschland wohnen,
- ... nicht jünger als 15 Jahre sind und die Altersgrenze für den Renteneintritt noch nicht erreicht haben, und
- ... sich persönlich bei einer Agentur für Arbeit oder einem Jobcenter arbeitslos gemeldet haben.

Für Hilfebedürftige nach dem SGB II findet nach § 53 a Abs. 1 SGB II die Arbeitslosendefinition des § 16 SGB III sinngemäß Anwendung.

Methodischer Hinweis

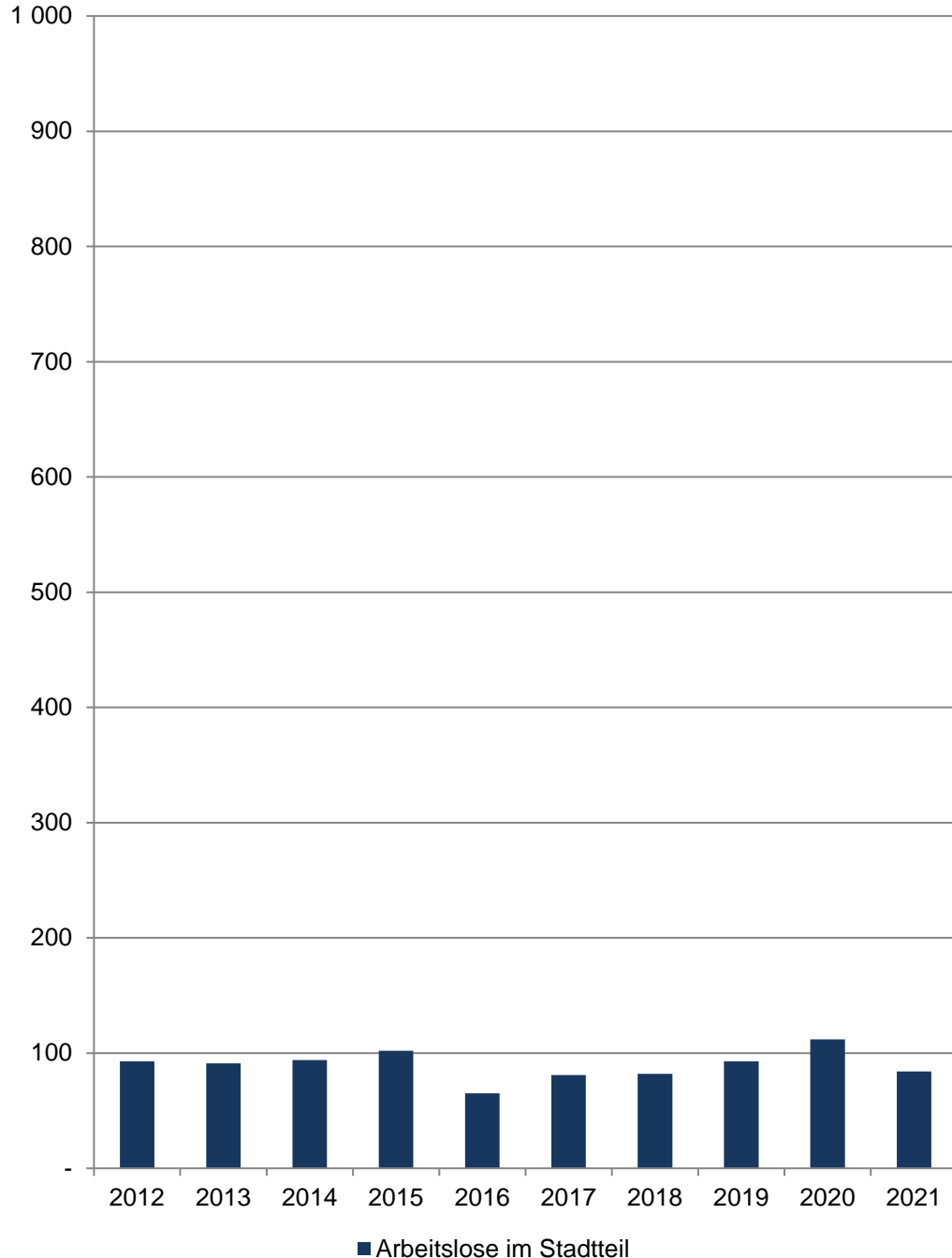
Durch die gesetzlichen Änderungen, die ab 1.1.2009 in Kraft traten, sind ältere Daten nur bedingt vergleichbar. Bitte beachten Sie hierzu die Grundlagen der Bundesagentur für Arbeit: <https://statistik.arbeitsagentur.de/DE/Navigation/Grundlagen/Grundlagen-Nav.html>

Die Arbeitslosenquoten liegen **NICHT** kleinräumig auf Ebene der 45 Stadtteile vor. Die Bezugsbasis „alle zivilen“ bzw. „alle abhängig zivilen Erwerbspersonen“ wird nur gesamtstädtisch von der Bundesagentur für Arbeit ermittelt, daher können keine Arbeitslosenquoten für räumliche Einheiten unterhalb der Stadtgrenze berechnet werden.

[zurück zur Internetseite](#)

[Karte der Stadtteile](#)

Arbeitslose im Stadtteil



28 Neutor

Am 15.12.	Arbeitslose im Stadtteil				
	Insgesamt	davon			
		männlich		weiblich	
	Anzahl	in %	Anzahl	in %	
2012	93	53	57,0	40	43,0
2013	91	50	54,9	41	45,1
2014	94	47	50,0	47	50,0
2015	102	52	51,0	50	49,0
2016	65	35	53,8	30	46,2
2017	81	47	58,0	34	42,0
2018	82	44	53,7	38	46,3
2019	93	51	54,8	42	45,2
2020	112	68	60,7	44	39,3
2021	84	47	56,0	37	44,0

Quelle: Statistik der Bundesagentur für Arbeit

[Definitionen](#)

Arbeitslose

Personen, die ...

- ... vorübergehend nicht in einem Beschäftigungsverhältnis stehen oder nur eine weniger als 15 Stunden wöchentlich umfassende Beschäftigung ausüben,
- ... eine versicherungspflichtige, mindestens 15 Stunden wöchentlich umfassende Beschäftigung suchen,
- ... den Vermittlungsbemühungen der Agentur für Arbeit oder des Jobcenters zur Verfügung stehen, also arbeitsfähig und -bereit sind,
- ... in der Bundesrepublik Deutschland wohnen,
- ... nicht jünger als 15 Jahre sind und die Altersgrenze für den Renteneintritt noch nicht erreicht haben, und
- ... sich persönlich bei einer Agentur für Arbeit oder einem Jobcenter arbeitslos gemeldet haben.

Für Hilfebedürftige nach dem SGB II findet nach § 53 a Abs. 1 SGB II die Arbeitslosendefinition des § 16 SGB III sinngemäß Anwendung.

Methodischer Hinweis


Durch die gesetzlichen Änderungen, die ab 1.1.2009 in Kraft traten, sind ältere Daten nur bedingt vergleichbar. Bitte beachten Sie hierzu die Grundlagen der Bundesagentur für Arbeit: <https://statistik.arbeitsagentur.de/DE/Navigation/Grundlagen/Grundlagen-Nav.html>

Die Arbeitslosenquoten liegen **NICHT** kleinräumig auf Ebene der 45 Stadtteile vor. Die Bezugsbasis „alle zivilen“ bzw. „alle abhängig zivilen Erwerbspersonen“ wird nur gesamtstädtisch von der Bundesagentur für Arbeit ermittelt, daher können keine Arbeitslosenquoten für räumliche Einheiten unterhalb der Stadtgrenze berechnet werden.

[zurück zur Internetseite](#)

[Karte der Stadtteile](#)

Arbeitslose im Stadtteil



29 Schloss

Am 15.12.	Arbeitslose im Stadtteil				
	Insgesamt	davon			
		männlich		weiblich	
	Anzahl	in %	Anzahl	in %	
2012	28	17	60,7	11	39,3
2013	35	24	68,6	11	31,4
2014	37	23	62,2	14	37,8
2015	35	23	65,7	12	34,3
2016	35	23	65,7	12	34,3
2017	26	19	73,1	7	26,9
2018	28	18	64,3	10	35,7
2019	26	12	46,2	14	53,8
2020	26	12	46,2	14	53,8
2021	24	13	54,2	11	45,8

Quelle: Statistik der Bundesagentur für Arbeit

[Definitionen](#)

Arbeitslose

Personen, die ...

... vorübergehend nicht in einem Beschäftigungsverhältnis stehen oder nur eine weniger als 15 Stunden wöchentlich umfassende Beschäftigung ausüben,

... eine versicherungspflichtige, mindestens 15 Stunden wöchentlich umfassende Beschäftigung suchen,

... den Vermittlungsbemühungen der Agentur für Arbeit oder des Jobcenters zur Verfügung stehen, also arbeitsfähig und -bereit sind,

... in der Bundesrepublik Deutschland wohnen,

... nicht jünger als 15 Jahre sind und die Altersgrenze für den Renteneintritt noch nicht erreicht haben, und

... sich persönlich bei einer Agentur für Arbeit oder einem Jobcenter arbeitslos gemeldet haben.

Für Hilfebedürftige nach dem SGB II findet nach § 53 a Abs. 1 SGB II die Arbeitslosendefinition des § 16 SGB III sinngemäß Anwendung.

Methodischer Hinweis

Durch die gesetzlichen Änderungen, die ab 1.1.2009 in Kraft traten, sind ältere Daten nur bedingt vergleichbar. Bitte beachten Sie hierzu die Grundlagen der Bundesagentur für Arbeit:

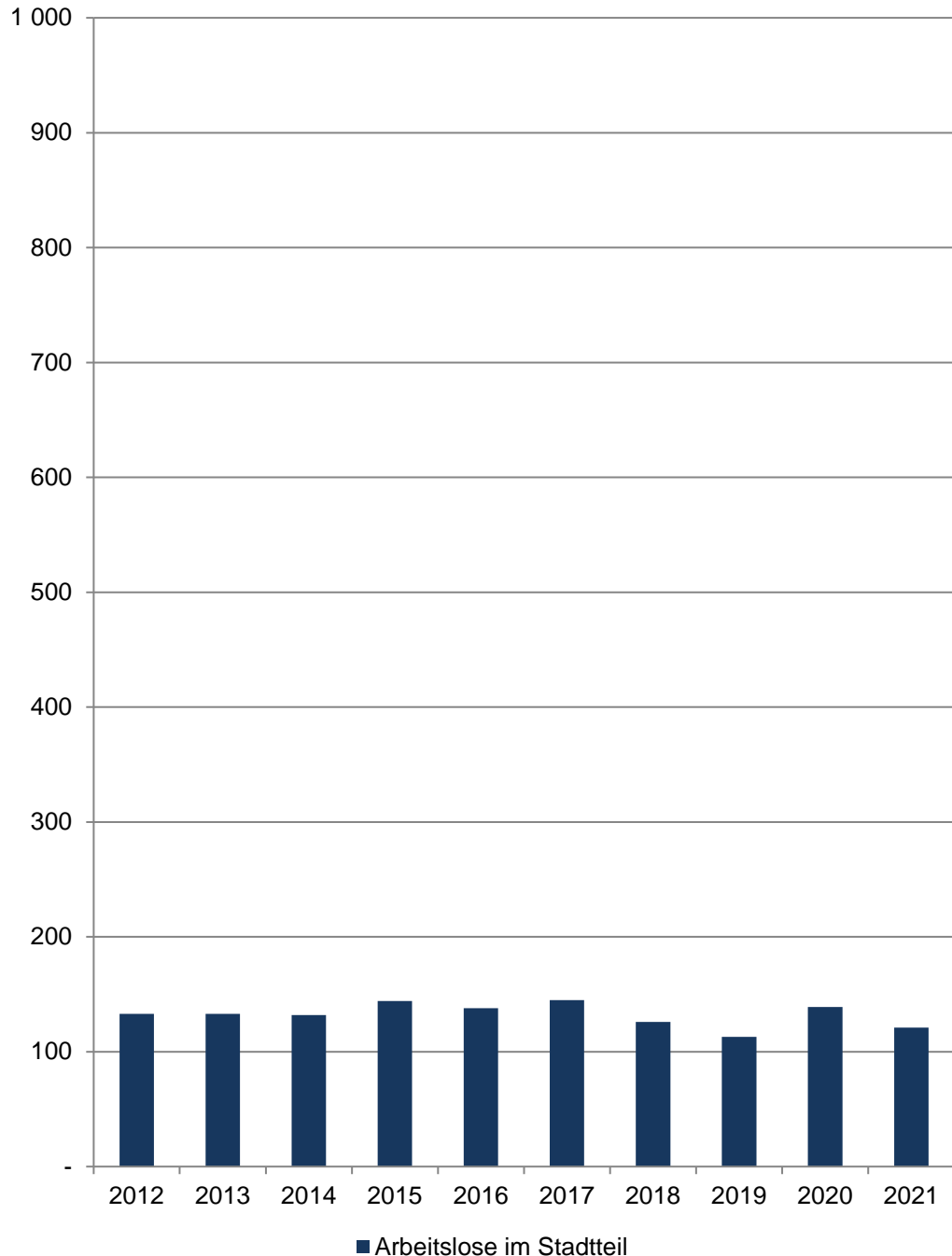
<https://statistik.arbeitsagentur.de/DE/Navigation/Grundlagen/Grundlagen-Nav.html>

Die Arbeitslosenquoten liegen **NICHT** kleinräumig auf Ebene der 45 Stadtteile vor. Die Bezugsbasis „alle zivilen“ bzw. „alle abhängig zivilen Erwerbspersonen“ wird nur gesamtstädtisch von der Bundesagentur für Arbeit ermittelt, daher können keine Arbeitslosenquoten für räumliche Einheiten unterhalb der Stadtgrenze berechnet werden.

[zurück zur Internetseite](#)

[Karte der Stadtteile](#)

Arbeitslose im Stadtteil



31 Aaseestadt

Am 15.12.	Arbeitslose im Stadtteil				
	Insgesamt	davon			
		männlich		weiblich	
	Anzahl	in %	Anzahl	in %	
2012	133	79	59,4	54	40,6
2013	133	69	51,9	64	48,1
2014	132	78	59,1	54	40,9
2015	144	78	54,2	66	45,8
2016	138	76	55,1	62	44,9
2017	145	87	60,0	58	40,0
2018	126	74	58,7	52	41,3
2019	113	62	54,9	51	45,1
2020	139	84	60,4	55	39,6
2021	121	71	58,7	50	41,3

Quelle: Statistik der Bundesagentur für Arbeit

[Definitionen](#)

Arbeitslose

Personen, die ...

- ... vorübergehend nicht in einem Beschäftigungsverhältnis stehen oder nur eine weniger als 15 Stunden wöchentlich umfassende Beschäftigung ausüben,
- ... eine versicherungspflichtige, mindestens 15 Stunden wöchentlich umfassende Beschäftigung suchen,
- ... den Vermittlungsbemühungen der Agentur für Arbeit oder des Jobcenters zur Verfügung stehen, also arbeitsfähig und -bereit sind,
- ... in der Bundesrepublik Deutschland wohnen,
- ... nicht jünger als 15 Jahre sind und die Altersgrenze für den Renteneintritt noch nicht erreicht haben, und
- ... sich persönlich bei einer Agentur für Arbeit oder einem Jobcenter arbeitslos gemeldet haben.

Für Hilfebedürftige nach dem SGB II findet nach § 53 a Abs. 1 SGB II die Arbeitslosendefinition des § 16 SGB III sinngemäß Anwendung.

Methodischer Hinweis

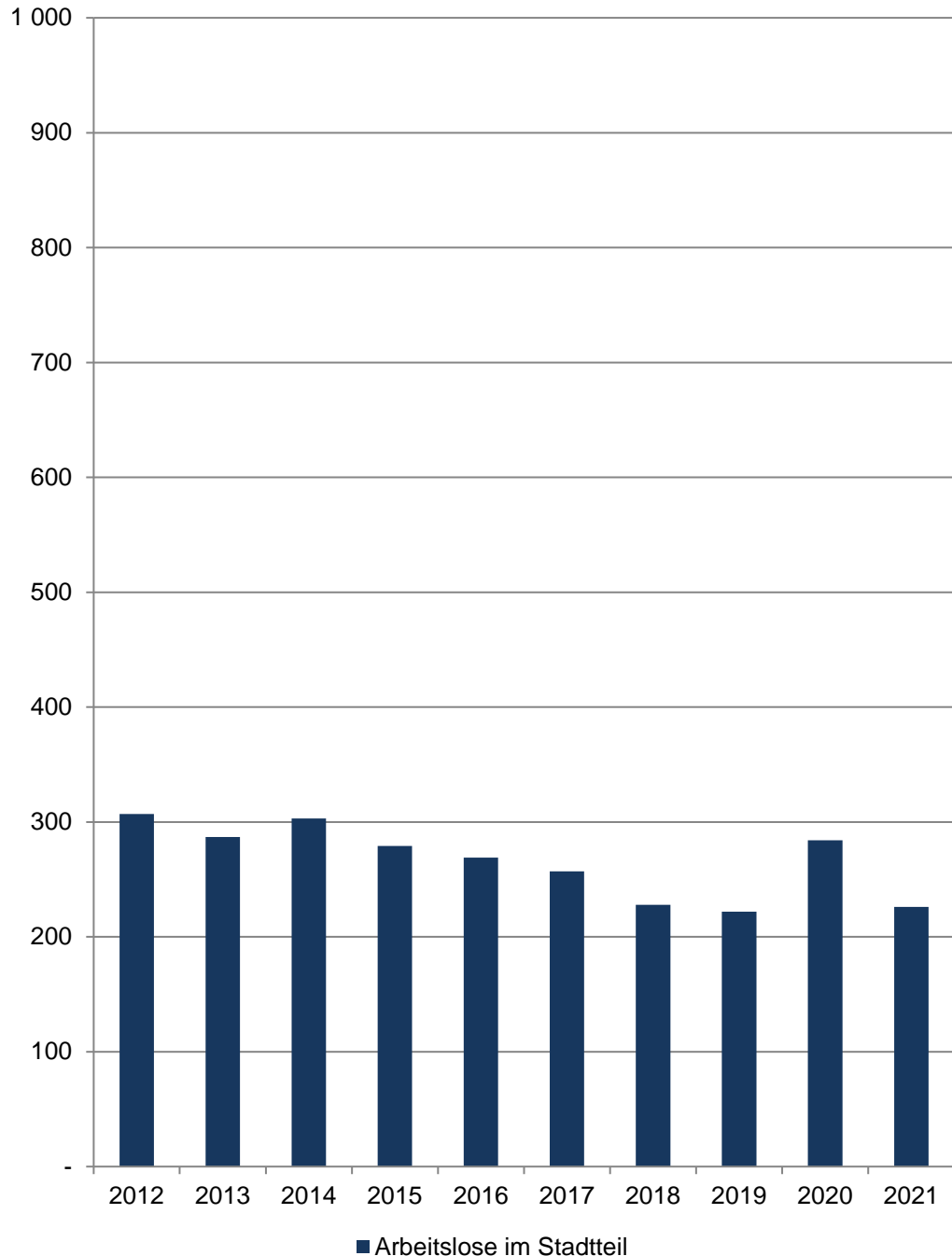
Durch die gesetzlichen Änderungen, die ab 1.1.2009 in Kraft traten, sind ältere Daten nur bedingt vergleichbar. Bitte beachten Sie hierzu die Grundlagen der Bundesagentur für Arbeit: <https://statistik.arbeitsagentur.de/DE/Navigation/Grundlagen/Grundlagen-Nav.html>

Die Arbeitslosenquoten liegen **NICHT** kleinräumig auf Ebene der 45 Stadtteile vor. Die Bezugsbasis „alle zivilen“ bzw. „alle abhängig zivilen Erwerbspersonen“ wird nur gesamtstädtisch von der Bundesagentur für Arbeit ermittelt, daher können keine Arbeitslosenquoten für räumliche Einheiten unterhalb der Stadtgrenze berechnet werden.

[zurück zur Internetseite](#)

[Karte der Stadtteile](#)

Arbeitslose im Stadtteil



32 Geist

Am 15.12.	Arbeitslose im Stadtteil				
	Insgesamt	davon			
		männlich		weiblich	
	Anzahl	in %	Anzahl	in %	
2012	307	172	56,0	135	44,0
2013	287	169	58,9	118	41,1
2014	303	170	56,1	133	43,9
2015	279	170	60,9	109	39,1
2016	269	156	58,0	113	42,0
2017	257	150	58,4	107	41,6
2018	228	132	57,9	96	42,1
2019	222	139	62,6	83	37,4
2020	284	174	61,3	110	38,7
2021	226	127	56,2	99	43,8

Quelle: Statistik der Bundesagentur für Arbeit

[Definitionen](#)

Arbeitslose

Personen, die ...

- ... vorübergehend nicht in einem Beschäftigungsverhältnis stehen oder nur eine weniger als 15 Stunden wöchentlich umfassende Beschäftigung ausüben,
- ... eine versicherungspflichtige, mindestens 15 Stunden wöchentlich umfassende Beschäftigung suchen,
- ... den Vermittlungsbemühungen der Agentur für Arbeit oder des Jobcenters zur Verfügung stehen, also arbeitsfähig und -bereit sind,
- ... in der Bundesrepublik Deutschland wohnen,
- ... nicht jünger als 15 Jahre sind und die Altersgrenze für den Renteneintritt noch nicht erreicht haben, und
- ... sich persönlich bei einer Agentur für Arbeit oder einem Jobcenter arbeitslos gemeldet haben.

Für Hilfebedürftige nach dem SGB II findet nach § 53 a Abs. 1 SGB II die Arbeitslosendefinition des § 16 SGB III sinngemäß Anwendung.

Methodischer Hinweis

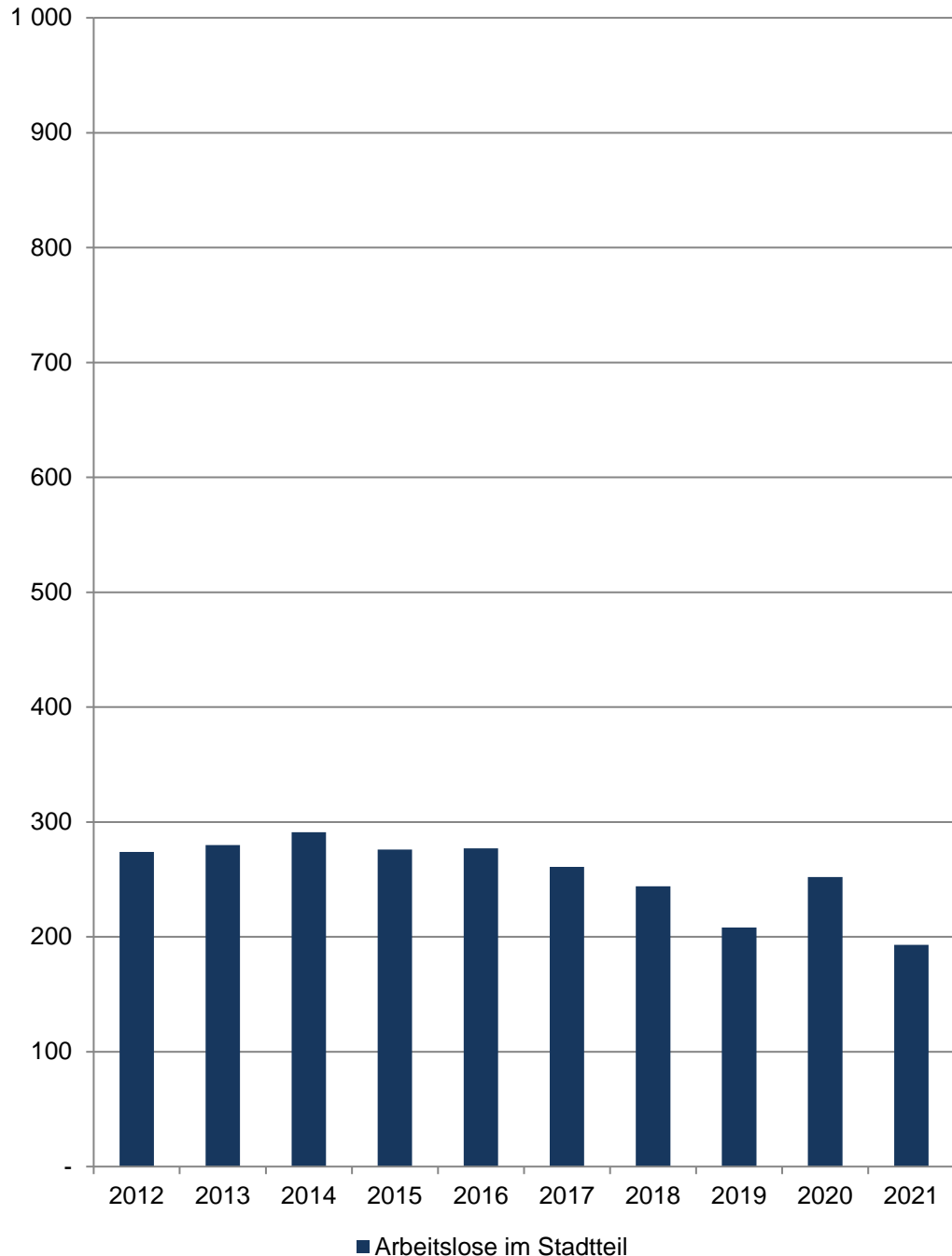
Durch die gesetzlichen Änderungen, die ab 1.1.2009 in Kraft traten, sind ältere Daten nur bedingt vergleichbar. Bitte beachten Sie hierzu die Grundlagen der Bundesagentur für Arbeit: <https://statistik.arbeitsagentur.de/DE/Navigation/Grundlagen/Grundlagen-Nav.html>

Die Arbeitslosenquoten liegen **NICHT** kleinräumig auf Ebene der 45 Stadtteile vor. Die Bezugsbasis „alle zivilen“ bzw. „alle abhängig zivilen Erwerbspersonen“ wird nur gesamtstädtisch von der Bundesagentur für Arbeit ermittelt, daher können keine Arbeitslosenquoten für räumliche Einheiten unterhalb der Stadtgrenze berechnet werden.

[zurück zur Internetseite](#)

[Karte der Stadtteile](#)

Arbeitslose im Stadtteil



33 Schützenhof

Am 15.12.	Arbeitslose im Stadtteil				
	Insgesamt	davon			
		männlich		weiblich	
	Anzahl	in %	Anzahl	in %	
2012	274	140	51,1	134	48,9
2013	280	161	57,5	119	42,5
2014	291	158	54,3	133	45,7
2015	276	152	55,1	124	44,9
2016	277	155	56,0	122	44,0
2017	261	134	51,3	127	48,7
2018	244	138	56,6	106	43,4
2019	208	129	62,0	79	38,0
2020	252	138	54,8	114	45,2
2021	193	111	57,5	82	42,5

Quelle: Statistik der Bundesagentur für Arbeit

[Definitionen](#)

Arbeitslose

Personen, die ...

- ... vorübergehend nicht in einem Beschäftigungsverhältnis stehen oder nur eine weniger als 15 Stunden wöchentlich umfassende Beschäftigung ausüben,
- ... eine versicherungspflichtige, mindestens 15 Stunden wöchentlich umfassende Beschäftigung suchen,
- ... den Vermittlungsbemühungen der Agentur für Arbeit oder des Jobcenters zur Verfügung stehen, also arbeitsfähig und -bereit sind,
- ... in der Bundesrepublik Deutschland wohnen,
- ... nicht jünger als 15 Jahre sind und die Altersgrenze für den Renteneintritt noch nicht erreicht haben, und
- ... sich persönlich bei einer Agentur für Arbeit oder einem Jobcenter arbeitslos gemeldet haben.

Für Hilfebedürftige nach dem SGB II findet nach § 53 a Abs. 1 SGB II die Arbeitslosendefinition des § 16 SGB III sinngemäß Anwendung.

Methodischer Hinweis

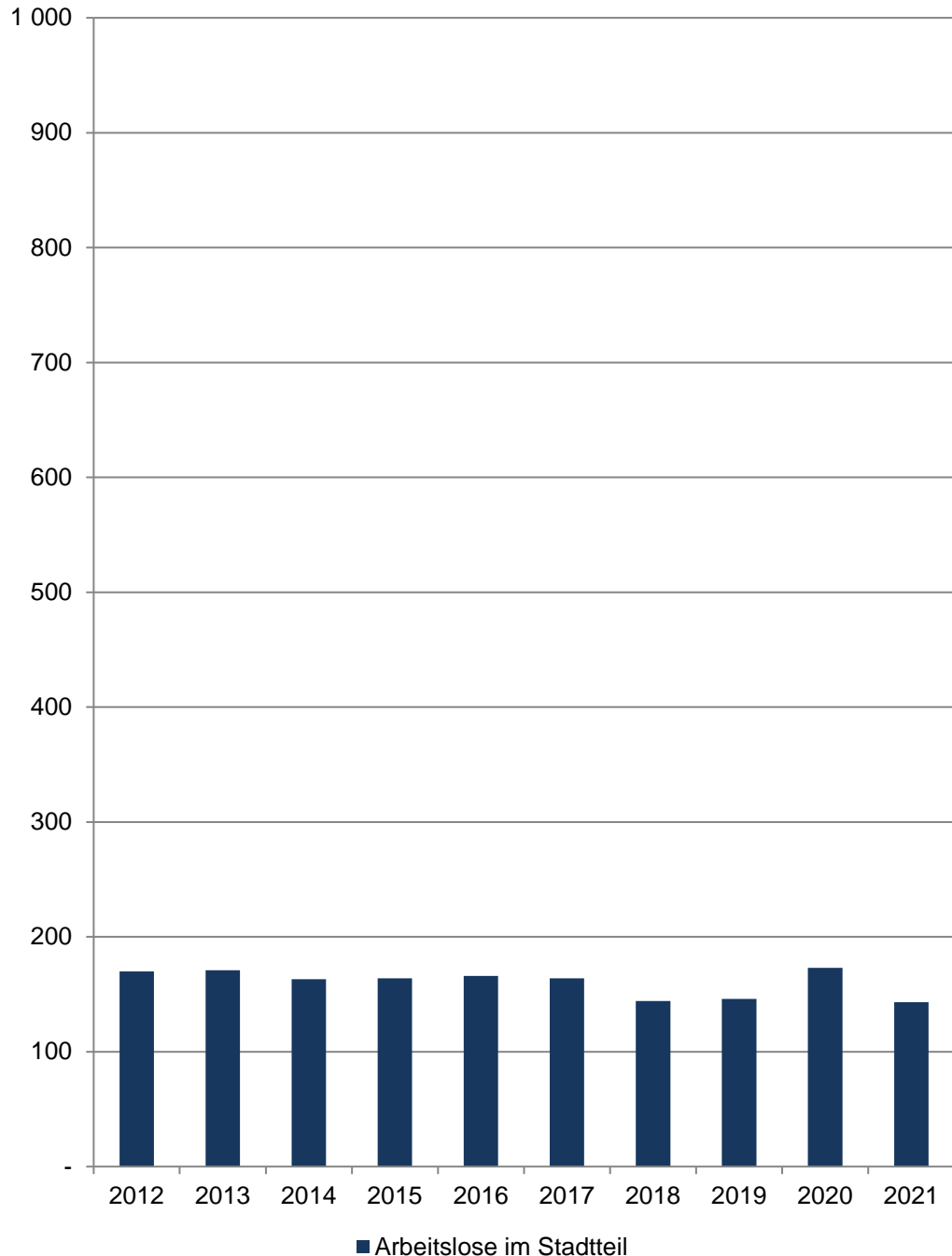
Durch die gesetzlichen Änderungen, die ab 1.1.2009 in Kraft traten, sind ältere Daten nur bedingt vergleichbar. Bitte beachten Sie hierzu die Grundlagen der Bundesagentur für Arbeit: <https://statistik.arbeitsagentur.de/DE/Navigation/Grundlagen/Grundlagen-Nav.html>

Die Arbeitslosenquoten liegen **NICHT** kleinräumig auf Ebene der 45 Stadtteile vor. Die Bezugsbasis „alle zivilen“ bzw. „alle abhängig zivilen Erwerbspersonen“ wird nur gesamtstädtisch von der Bundesagentur für Arbeit ermittelt, daher können keine Arbeitslosenquoten für räumliche Einheiten unterhalb der Stadtgrenze berechnet werden.

[zurück zur Internetseite](#)

[Karte der Stadtteile](#)

Arbeitslose im Stadtteil



34 Duesberg

Am 15.12.	Arbeitslose im Stadtteil				
	Insgesamt	davon			
		männlich		weiblich	
	Anzahl	in %	Anzahl	in %	
2012	170	116	68,2	54	31,8
2013	171	103	60,2	68	39,8
2014	163	104	63,8	59	36,2
2015	164	114	69,5	50	30,5
2016	166	122	73,5	44	26,5
2017	164	103	62,8	61	37,2
2018	144	99	68,8	45	31,3
2019	146	101	69,2	45	30,8
2020	173	111	64,2	62	35,8
2021	143	86	60,1	57	39,9

Quelle: Statistik der Bundesagentur für Arbeit

[Definitionen](#)

Arbeitslose

Personen, die ...

- ... vorübergehend nicht in einem Beschäftigungsverhältnis stehen oder nur eine weniger als 15 Stunden wöchentlich umfassende Beschäftigung ausüben,
- ... eine versicherungspflichtige, mindestens 15 Stunden wöchentlich umfassende Beschäftigung suchen,
- ... den Vermittlungsbemühungen der Agentur für Arbeit oder des Jobcenters zur Verfügung stehen, also arbeitsfähig und -bereit sind,
- ... in der Bundesrepublik Deutschland wohnen,
- ... nicht jünger als 15 Jahre sind und die Altersgrenze für den Renteneintritt noch nicht erreicht haben, und
- ... sich persönlich bei einer Agentur für Arbeit oder einem Jobcenter arbeitslos gemeldet haben.

Für Hilfebedürftige nach dem SGB II findet nach § 53 a Abs. 1 SGB II die Arbeitslosendefinition des § 16 SGB III sinngemäß Anwendung.

Methodischer Hinweis

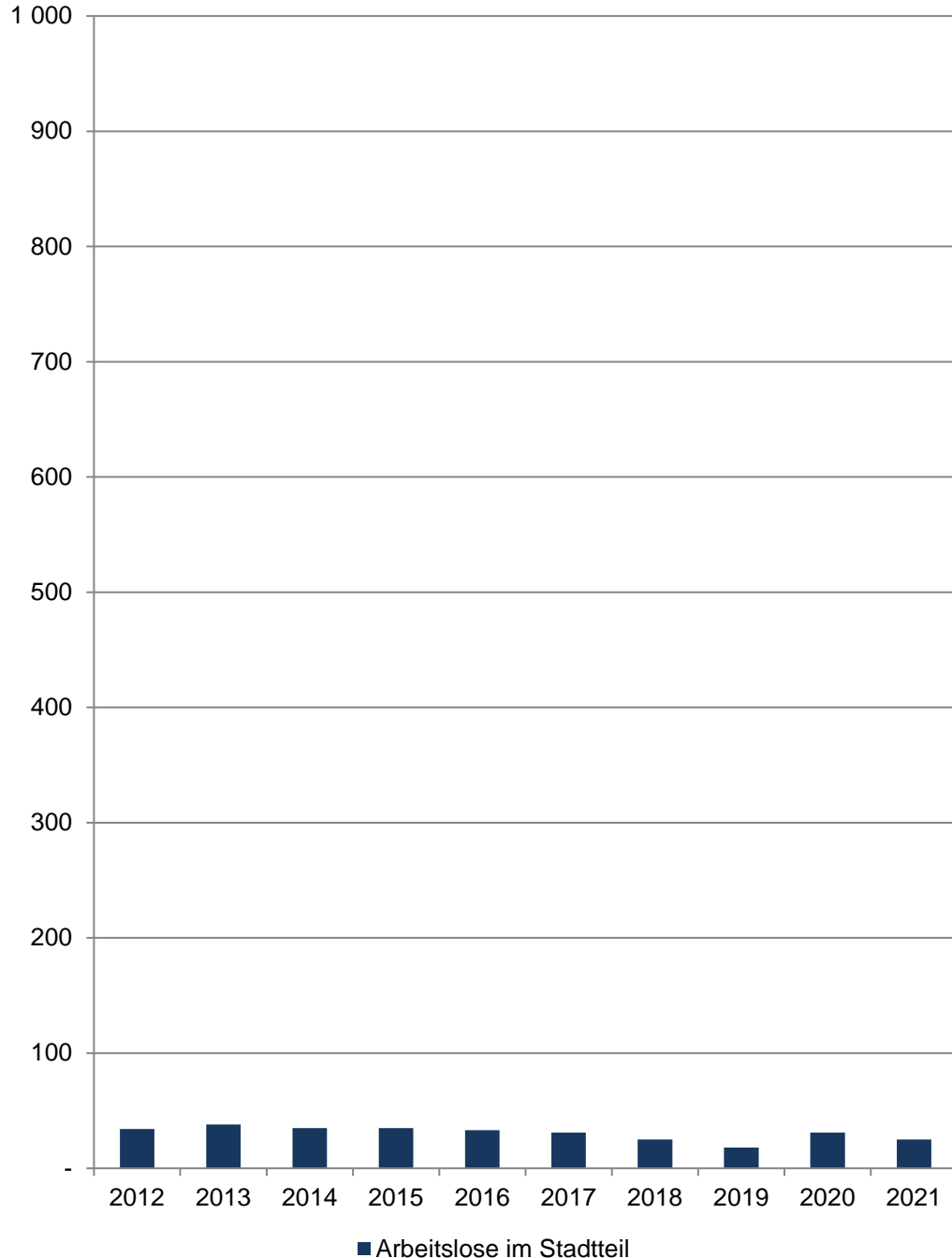
Durch die gesetzlichen Änderungen, die ab 1.1.2009 in Kraft traten, sind ältere Daten nur bedingt vergleichbar. Bitte beachten Sie hierzu die Grundlagen der Bundesagentur für Arbeit: <https://statistik.arbeitsagentur.de/DE/Navigation/Grundlagen/Grundlagen-Nav.html>

Die Arbeitslosenquoten liegen **NICHT** kleinräumig auf Ebene der 45 Stadtteile vor. Die Bezugsbasis „alle zivilen“ bzw. „alle abhängig zivilen Erwerbspersonen“ wird nur gesamtstädtisch von der Bundesagentur für Arbeit ermittelt, daher können keine Arbeitslosenquoten für räumliche Einheiten unterhalb der Stadtgrenze berechnet werden.

[zurück zur Internetseite](#)

[Karte der Stadtteile](#)

Arbeitslose im Stadtteil



43 Hafen

Am 15.12.	Arbeitslose im Stadtteil				
	Insgesamt	davon			
		männlich		weiblich	
	Anzahl	in %	Anzahl	in %	
2012	34	23	67,6	11	32,4
2013	38	28	73,7	10	26,3
2014	35	25	71,4	10	28,6
2015	35	22	62,9	13	37,1
2016	33	23	69,7	10	30,3
2017	31	18	58,1	13	41,9
2018	25	15	60,0	10	40,0
2019	18
2020	31	20	64,5	11	35,5
2021	25	15	60,0	10	40,0

Quelle: Statistik der Bundesagentur für Arbeit

[Definitionen](#)

Arbeitslose

Personen, die ...

- ... vorübergehend nicht in einem Beschäftigungsverhältnis stehen oder nur eine weniger als 15 Stunden wöchentlich umfassende Beschäftigung ausüben,
- ... eine versicherungspflichtige, mindestens 15 Stunden wöchentlich umfassende Beschäftigung suchen,
- ... den Vermittlungsbemühungen der Agentur für Arbeit oder des Jobcenters zur Verfügung stehen, also arbeitsfähig und -bereit sind,
- ... in der Bundesrepublik Deutschland wohnen,
- ... nicht jünger als 15 Jahre sind und die Altersgrenze für den Renteneintritt noch nicht erreicht haben, und
- ... sich persönlich bei einer Agentur für Arbeit oder einem Jobcenter arbeitslos gemeldet haben.

Für Hilfebedürftige nach dem SGB II findet nach § 53 a Abs. 1 SGB II die Arbeitslosendefinition des § 16 SGB III sinngemäß Anwendung.

Methodischer Hinweis

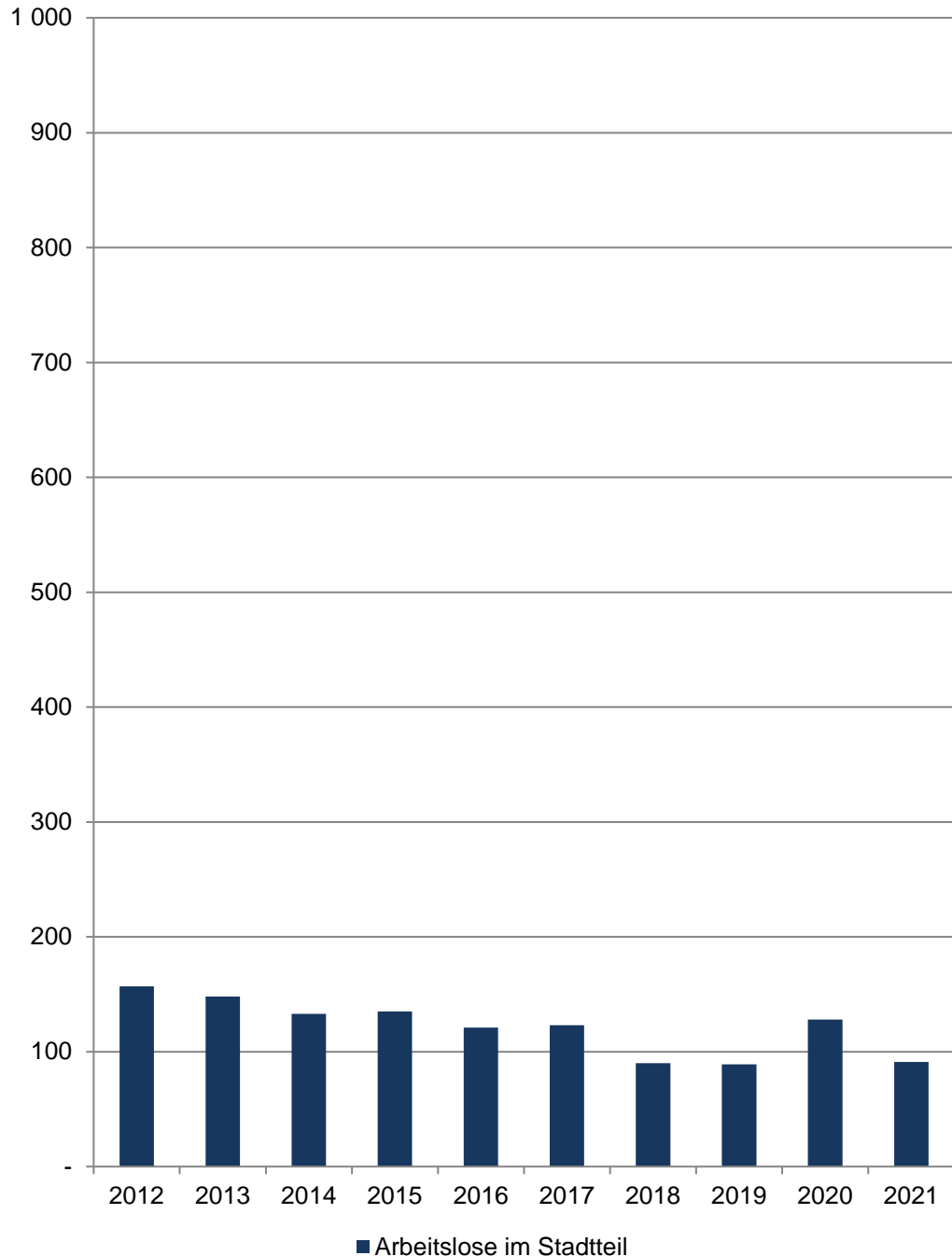
Durch die gesetzlichen Änderungen, die ab 1.1.2009 in Kraft traten, sind ältere Daten nur bedingt vergleichbar. Bitte beachten Sie hierzu die Grundlagen der Bundesagentur für Arbeit: <https://statistik.arbeitsagentur.de/DE/Navigation/Grundlagen/Grundlagen-Nav.html>

Die Arbeitslosenquoten liegen **NICHT** kleinräumig auf Ebene der 45 Stadtteile vor. Die Bezugsbasis „alle zivilen“ bzw. „alle abhängig zivilen Erwerbspersonen“ wird nur gesamtstädtisch von der Bundesagentur für Arbeit ermittelt, daher können keine Arbeitslosenquoten für räumliche Einheiten unterhalb der Stadtgrenze berechnet werden.

[zurück zur Internetseite](#)

[Karte der Stadtteile](#)

Arbeitslose im Stadtteil



44 Herz-Jesu

Am 15.12.	Arbeitslose im Stadtteil				
	Insgesamt	davon			
		männlich		weiblich	
	Anzahl	in %	Anzahl	in %	
2012	157	102	65,0	55	35,0
2013	148	90	60,8	58	39,2
2014	133	71	53,4	62	46,6
2015	135	77	57,0	58	43,0
2016	121	85	70,2	36	29,8
2017	123	77	62,6	46	37,4
2018	90	54	60,0	36	40,0
2019	89	53	59,6	36	40,4
2020	128	74	57,8	54	42,2
2021	91	55	60,4	36	39,6

Quelle: Statistik der Bundesagentur für Arbeit

[Definitionen](#)

Arbeitslose

Personen, die ...

- ... vorübergehend nicht in einem Beschäftigungsverhältnis stehen oder nur eine weniger als 15 Stunden wöchentlich umfassende Beschäftigung ausüben,
- ... eine versicherungspflichtige, mindestens 15 Stunden wöchentlich umfassende Beschäftigung suchen,
- ... den Vermittlungsbemühungen der Agentur für Arbeit oder des Jobcenters zur Verfügung stehen, also arbeitsfähig und -bereit sind,
- ... in der Bundesrepublik Deutschland wohnen,
- ... nicht jünger als 15 Jahre sind und die Altersgrenze für den Renteneintritt noch nicht erreicht haben, und
- ... sich persönlich bei einer Agentur für Arbeit oder einem Jobcenter arbeitslos gemeldet haben.

Für Hilfebedürftige nach dem SGB II findet nach § 53 a Abs. 1 SGB II die Arbeitslosendefinition des § 16 SGB III sinngemäß Anwendung.

Methodischer Hinweis

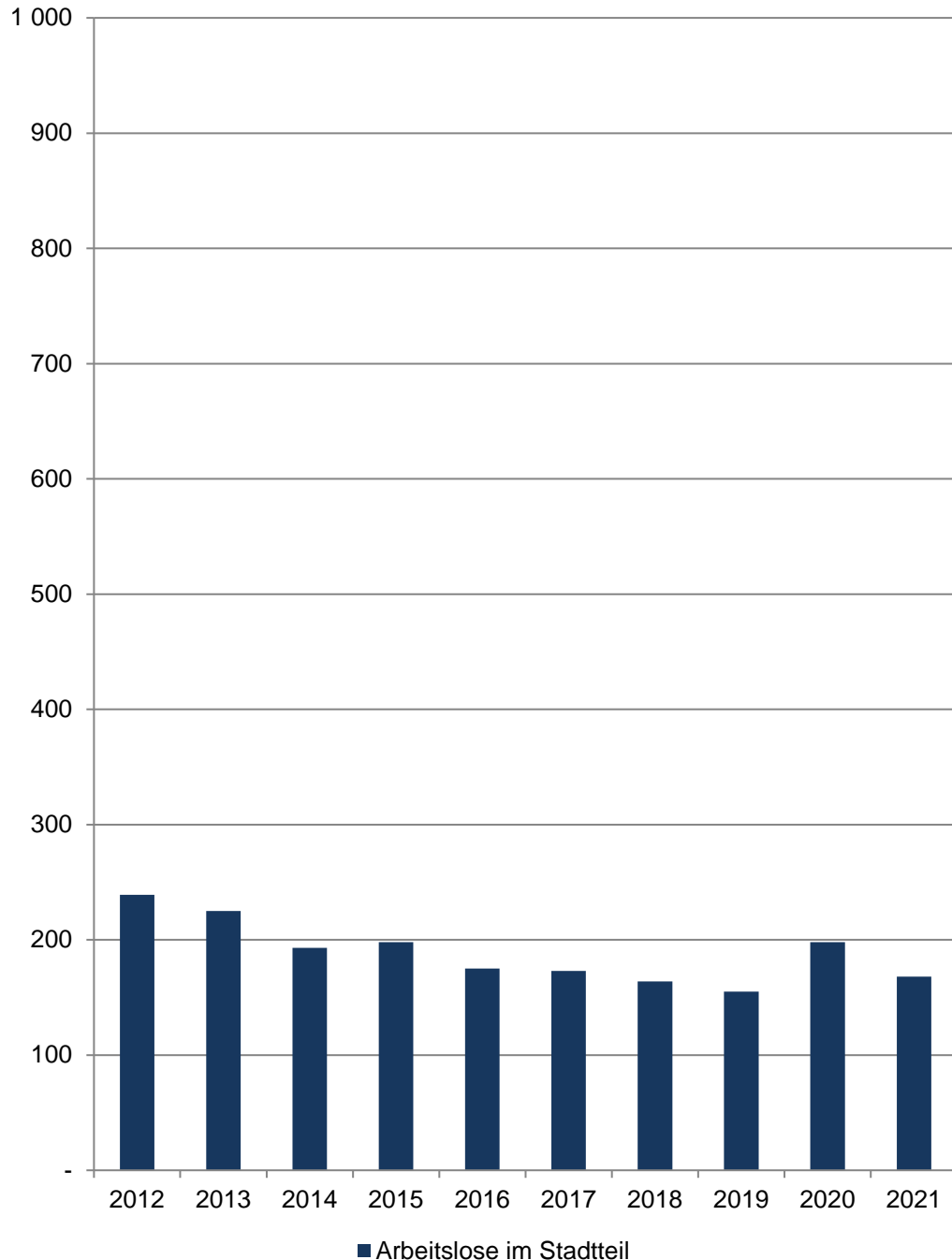
Durch die gesetzlichen Änderungen, die ab 1.1.2009 in Kraft traten, sind ältere Daten nur bedingt vergleichbar. Bitte beachten Sie hierzu die Grundlagen der Bundesagentur für Arbeit: <https://statistik.arbeitsagentur.de/DE/Navigation/Grundlagen/Grundlagen-Nav.html>

Die Arbeitslosenquoten liegen **NICHT** kleinräumig auf Ebene der 45 Stadtteile vor. Die Bezugsbasis „alle zivilen“ bzw. „alle abhängig zivilen Erwerbspersonen“ wird nur gesamtstädtisch von der Bundesagentur für Arbeit ermittelt, daher können keine Arbeitslosenquoten für räumliche Einheiten unterhalb der Stadtgrenze berechnet werden.

[zurück zur Internetseite](#)

[Karte der Stadtteile](#)

Arbeitslose im Stadtteil



45 Mauritz-Mitte

Am 15.12.	Arbeitslose im Stadtteil				
	Insgesamt	davon			
		männlich		weiblich	
	Anzahl	in %	Anzahl	in %	
2012	239	56,1	134	43,9	105
2013	225	51,1	115	48,9	110
2014	193	54,4	105	45,6	88
2015	198	50,5	100	49,5	98
2016	175	54,9	96	45,1	79
2017	173	49,1	85	50,9	88
2018	164	47,6	78	52,4	86
2019	155	43,2	67	56,8	88
2020	198	53,5	106	46,5	92
2021	168	51,8	87	48,2	81

Quelle: Statistik der Bundesagentur für Arbeit

[Definitionen](#)

Arbeitslose

Personen, die ...

- ... vorübergehend nicht in einem Beschäftigungsverhältnis stehen oder nur eine weniger als 15 Stunden wöchentlich umfassende Beschäftigung ausüben,
- ... eine versicherungspflichtige, mindestens 15 Stunden wöchentlich umfassende Beschäftigung suchen,
- ... den Vermittlungsbemühungen der Agentur für Arbeit oder des Jobcenters zur Verfügung stehen, also arbeitsfähig und -bereit sind,
- ... in der Bundesrepublik Deutschland wohnen,
- ... nicht jünger als 15 Jahre sind und die Altersgrenze für den Renteneintritt noch nicht erreicht haben, und
- ... sich persönlich bei einer Agentur für Arbeit oder einem Jobcenter arbeitslos gemeldet haben.

Für Hilfebedürftige nach dem SGB II findet nach § 53 a Abs. 1 SGB II die Arbeitslosendefinition des § 16 SGB III sinngemäß Anwendung.

Methodischer Hinweis

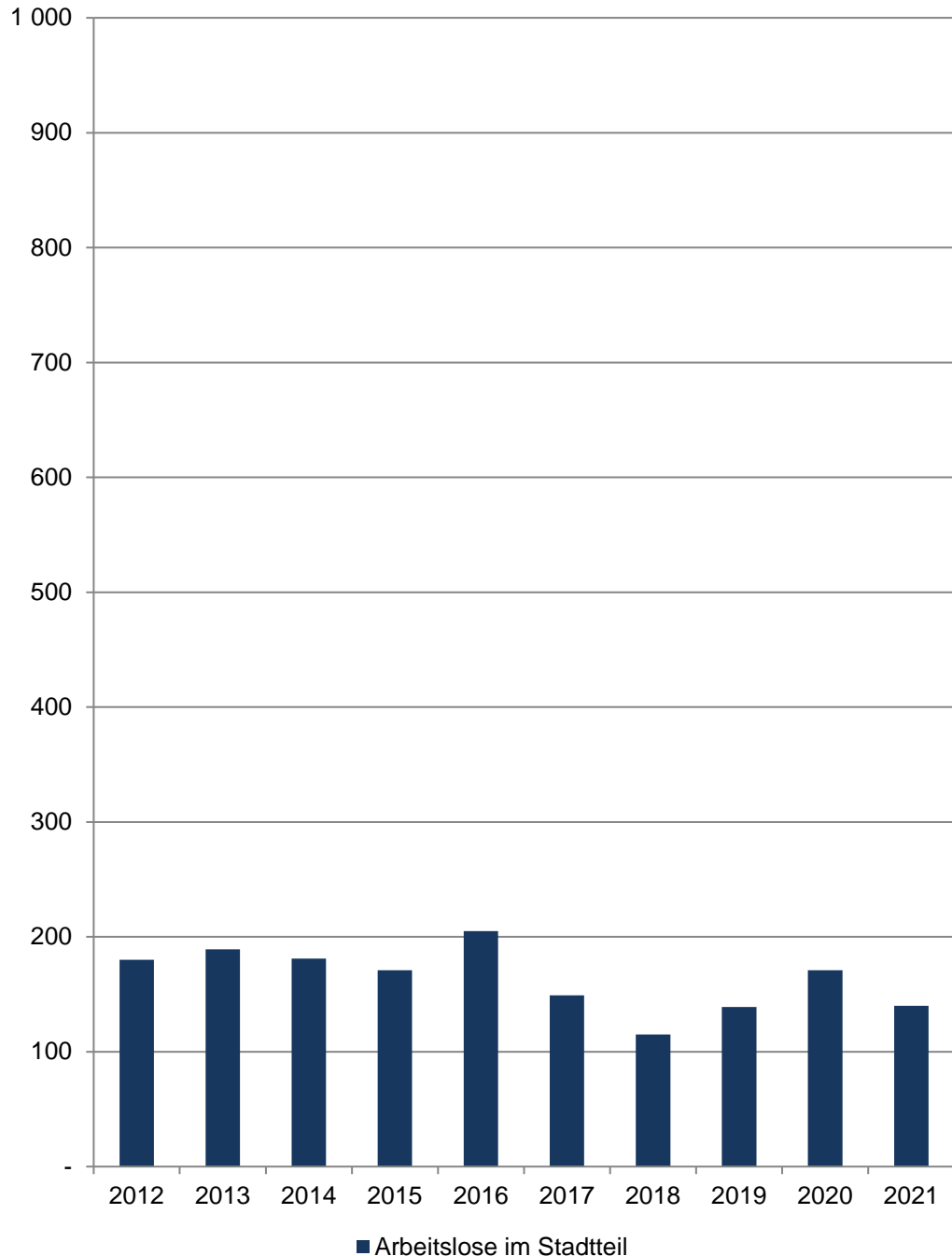
Durch die gesetzlichen Änderungen, die ab 1.1.2009 in Kraft traten, sind ältere Daten nur bedingt vergleichbar. Bitte beachten Sie hierzu die Grundlagen der Bundesagentur für Arbeit: <https://statistik.arbeitsagentur.de/DE/Navigation/Grundlagen/Grundlagen-Nav.html>

Die Arbeitslosenquoten liegen **NICHT** kleinräumig auf Ebene der 45 Stadtteile vor. Die Bezugsbasis „alle zivilen“ bzw. „alle abhängig zivilen Erwerbspersonen“ wird nur gesamtstädtisch von der Bundesagentur für Arbeit ermittelt, daher können keine Arbeitslosenquoten für räumliche Einheiten unterhalb der Stadtgrenze berechnet werden.

[zurück zur Internetseite](#)

[Karte der Stadtteile](#)

Arbeitslose im Stadtteil



46 Rumphorst

Am 15.12.	Arbeitslose im Stadtteil				
	Insgesamt	davon			
		männlich		weiblich	
	Anzahl	in %	Anzahl	in %	
2012	180	102	56,7	78	43,3
2013	189	108	57,1	81	42,9
2014	181	96	53,0	85	47,0
2015	171	91	53,2	80	46,8
2016	205	105	51,2	100	48,8
2017	149	82	55,0	67	45,0
2018	115	54	47,0	61	53,0
2019	139	72	51,8	67	48,2
2020	171	87	50,9	84	49,1
2021	140	74	52,9	66	47,1

Quelle: Statistik der Bundesagentur für Arbeit

[Definitionen](#)

Arbeitslose

Personen, die ...

- ... vorübergehend nicht in einem Beschäftigungsverhältnis stehen oder nur eine weniger als 15 Stunden wöchentlich umfassende Beschäftigung ausüben,
- ... eine versicherungspflichtige, mindestens 15 Stunden wöchentlich umfassende Beschäftigung suchen,
- ... den Vermittlungsbemühungen der Agentur für Arbeit oder des Jobcenters zur Verfügung stehen, also arbeitsfähig und -bereit sind,
- ... in der Bundesrepublik Deutschland wohnen,
- ... nicht jünger als 15 Jahre sind und die Altersgrenze für den Renteneintritt noch nicht erreicht haben, und
- ... sich persönlich bei einer Agentur für Arbeit oder einem Jobcenter arbeitslos gemeldet haben.

Für Hilfebedürftige nach dem SGB II findet nach § 53 a Abs. 1 SGB II die Arbeitslosendefinition des § 16 SGB III sinngemäß Anwendung.

Methodischer Hinweis

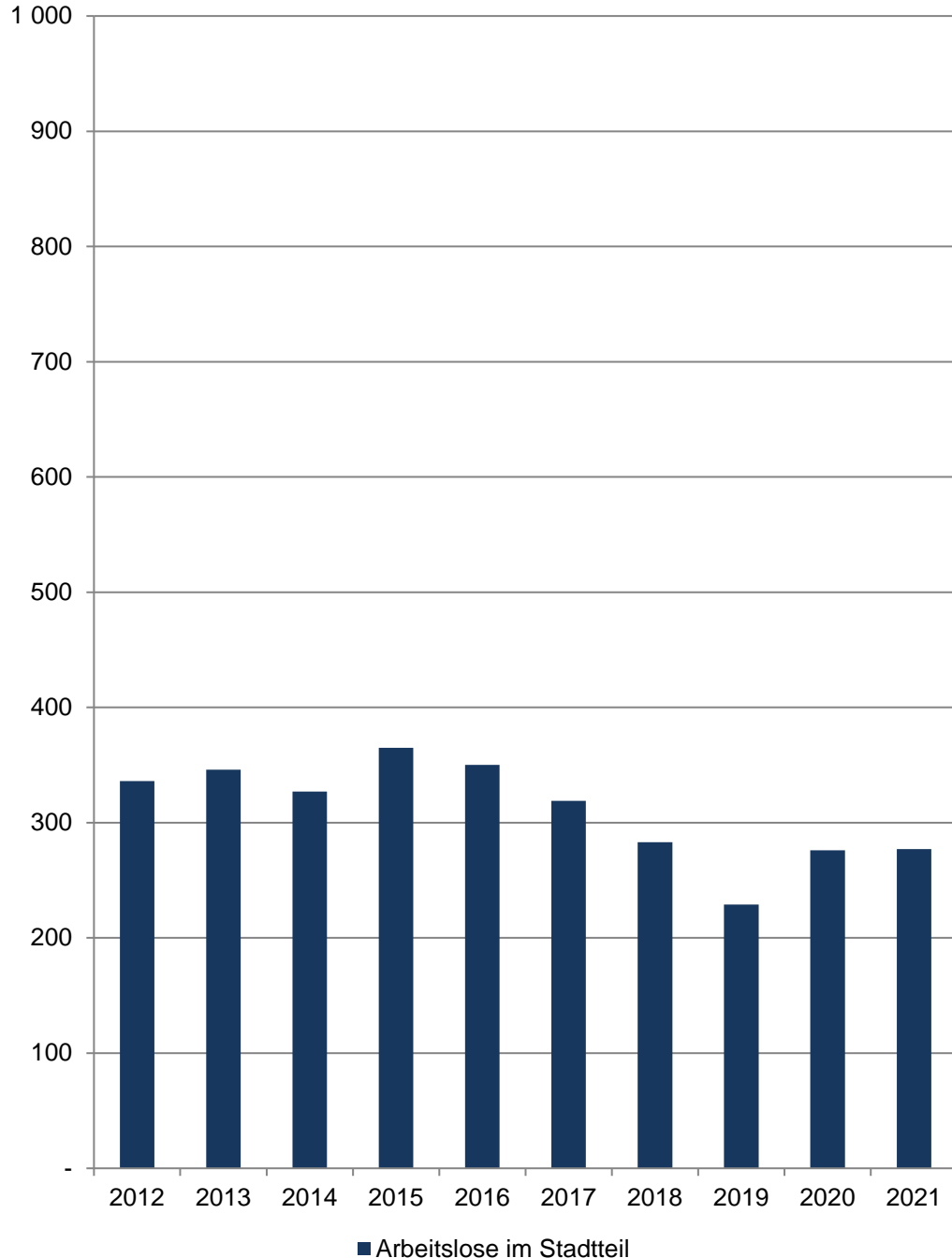
Durch die gesetzlichen Änderungen, die ab 1.1.2009 in Kraft traten, sind ältere Daten nur bedingt vergleichbar. Bitte beachten Sie hierzu die Grundlagen der Bundesagentur für Arbeit: <https://statistik.arbeitsagentur.de/DE/Navigation/Grundlagen/Grundlagen-Nav.html>

Die Arbeitslosenquoten liegen **NICHT** kleinräumig auf Ebene der 45 Stadtteile vor. Die Bezugsbasis „alle zivilen“ bzw. „alle abhängig zivilen Erwerbspersonen“ wird nur gesamtstädtisch von der Bundesagentur für Arbeit ermittelt, daher können keine Arbeitslosenquoten für räumliche Einheiten unterhalb der Stadtgrenze berechnet werden.

[zurück zur Internetseite](#)

[Karte der Stadtteile](#)

Arbeitslose im Stadtteil



47 Uppenberg

Am 15.12.	Arbeitslose im Stadtteil				
	Insgesamt	davon			
		männlich		weiblich	
	Anzahl	in %	Anzahl	in %	
2012	336	190	56,5	146	43,5
2013	346	200	57,8	146	42,2
2014	327	182	55,7	145	44,3
2015	365	199	54,5	166	45,5
2016	350	191	54,6	159	45,4
2017	319	162	50,8	157	49,2
2018	283	151	53,4	132	46,6
2019	229	138	60,3	91	39,7
2020	276	155	56,2	121	43,8
2021	277	146	52,7	131	47,3

Quelle: Statistik der Bundesagentur für Arbeit

[Definitionen](#)

Arbeitslose

Personen, die ...

- ... vorübergehend nicht in einem Beschäftigungsverhältnis stehen oder nur eine weniger als 15 Stunden wöchentlich umfassende Beschäftigung ausüben,
- ... eine versicherungspflichtige, mindestens 15 Stunden wöchentlich umfassende Beschäftigung suchen,
- ... den Vermittlungsbemühungen der Agentur für Arbeit oder des Jobcenters zur Verfügung stehen, also arbeitsfähig und -bereit sind,
- ... in der Bundesrepublik Deutschland wohnen,
- ... nicht jünger als 15 Jahre sind und die Altersgrenze für den Renteneintritt noch nicht erreicht haben, und
- ... sich persönlich bei einer Agentur für Arbeit oder einem Jobcenter arbeitslos gemeldet haben.

Für Hilfebedürftige nach dem SGB II findet nach § 53 a Abs. 1 SGB II die Arbeitslosendefinition des § 16 SGB III sinngemäß Anwendung.

Methodischer Hinweis

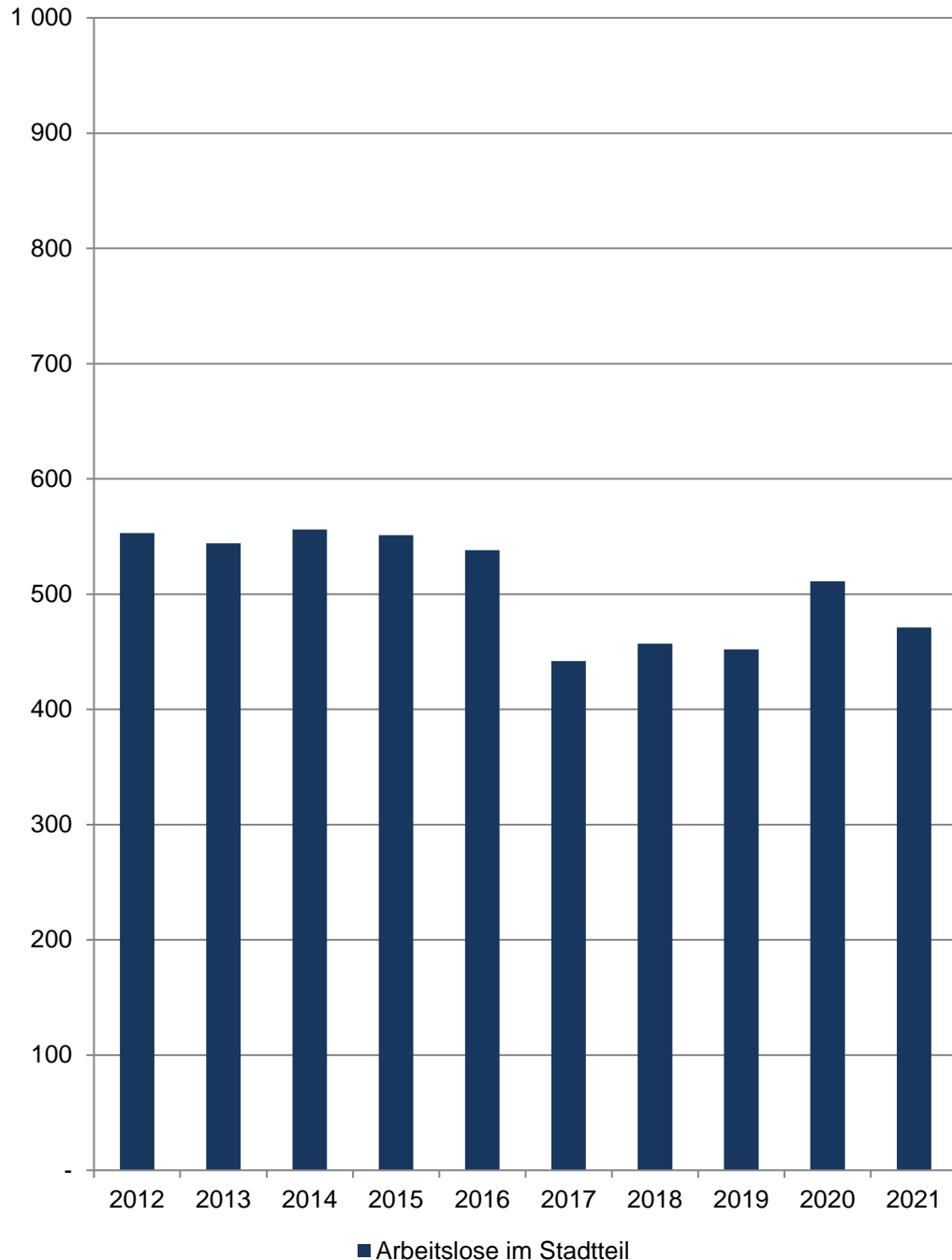
Durch die gesetzlichen Änderungen, die ab 1.1.2009 in Kraft traten, sind ältere Daten nur bedingt vergleichbar. Bitte beachten Sie hierzu die Grundlagen der Bundesagentur für Arbeit: <https://statistik.arbeitsagentur.de/DE/Navigation/Grundlagen/Grundlagen-Nav.html>

Die Arbeitslosenquoten liegen **NICHT** kleinräumig auf Ebene der 45 Stadtteile vor. Die Bezugsbasis „alle zivilen“ bzw. „alle abhängig zivilen Erwerbspersonen“ wird nur gesamtstädtisch von der Bundesagentur für Arbeit ermittelt, daher können keine Arbeitslosenquoten für räumliche Einheiten unterhalb der Stadtgrenze berechnet werden.

[zurück zur Internetseite](#)

[Karte der Stadtteile](#)

Arbeitslose im Stadtteil



51 Gievenbeck

Am 15.12.	Arbeitslose im Stadtteil				
	Insgesamt	davon			
		männlich		weiblich	
	Anzahl	in %	Anzahl	in %	
2012	553	281	50,8	272	49,2
2013	544	292	53,7	252	46,3
2014	556	275	49,5	281	50,5
2015	551	285	51,7	266	48,3
2016	538	284	52,8	254	47,2
2017	442	218	49,3	224	50,7
2018	457	246	53,8	211	46,2
2019	452	236	52,2	216	47,8
2020	511	266	52,1	245	47,9
2021	471	233	49,5	238	50,5

Quelle: Statistik der Bundesagentur für Arbeit

[Definitionen](#)

Arbeitslose

Personen, die ...

- ... vorübergehend nicht in einem Beschäftigungsverhältnis stehen oder nur eine weniger als 15 Stunden wöchentlich umfassende Beschäftigung ausüben,
- ... eine versicherungspflichtige, mindestens 15 Stunden wöchentlich umfassende Beschäftigung suchen,
- ... den Vermittlungsbemühungen der Agentur für Arbeit oder des Jobcenters zur Verfügung stehen, also arbeitsfähig und -bereit sind,
- ... in der Bundesrepublik Deutschland wohnen,
- ... nicht jünger als 15 Jahre sind und die Altersgrenze für den Renteneintritt noch nicht erreicht haben, und
- ... sich persönlich bei einer Agentur für Arbeit oder einem Jobcenter arbeitslos gemeldet haben.

Für Hilfebedürftige nach dem SGB II findet nach § 53 a Abs. 1 SGB II die Arbeitslosendefinition des § 16 SGB III sinngemäß Anwendung.

Methodischer Hinweis

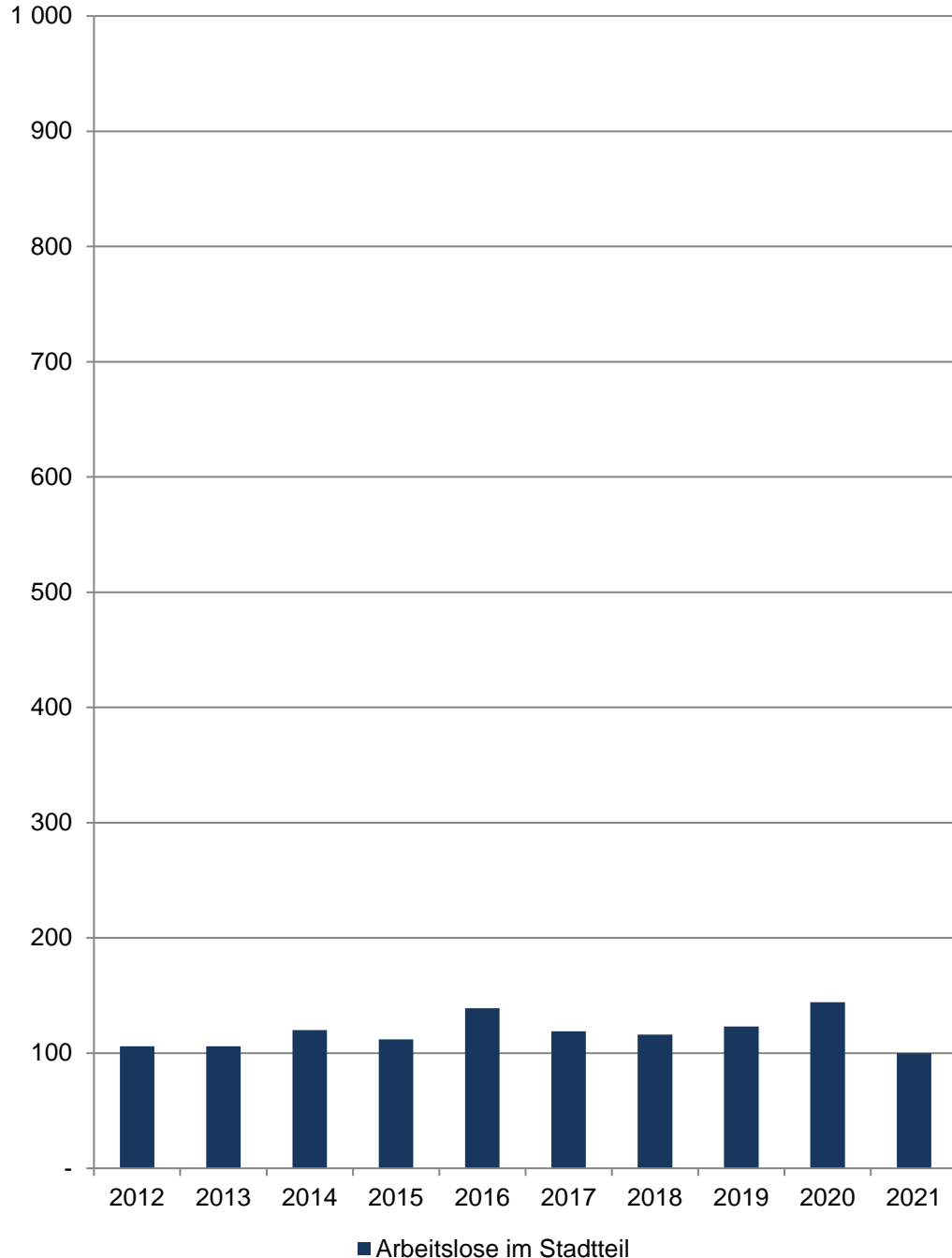
Durch die gesetzlichen Änderungen, die ab 1.1.2009 in Kraft traten, sind ältere Daten nur bedingt vergleichbar. Bitte beachten Sie hierzu die Grundlagen der Bundesagentur für Arbeit: <https://statistik.arbeitsagentur.de/DE/Navigation/Grundlagen/Grundlagen-Nav.html>

Die Arbeitslosenquoten liegen **NICHT** kleinräumig auf Ebene der 45 Stadtteile vor. Die Bezugsbasis „alle zivilen“ bzw. „alle abhängig zivilen Erwerbspersonen“ wird nur gesamtstädtisch von der Bundesagentur für Arbeit ermittelt, daher können keine Arbeitslosenquoten für räumliche Einheiten unterhalb der Stadtgrenze berechnet werden.

[zurück zur Internetseite](#)

[Karte der Stadtteile](#)

Arbeitslose im Stadtteil



52 Sentrup

Am 15.12.	Arbeitslose im Stadtteil				
	Insgesamt	davon			
		männlich		weiblich	
	Anzahl	in %	Anzahl	in %	
2012	106	65	61,3	41	38,7
2013	106	61	57,5	45	42,5
2014	120	66	55,0	54	45,0
2015	112	67	59,8	45	40,2
2016	139	88	63,3	51	36,7
2017	119	71	59,7	48	40,3
2018	116	78	67,2	38	32,8
2019	123	74	60,2	49	39,8
2020	144	87	60,4	57	39,6
2021	100	59	59,0	41	41,0

Quelle: Statistik der Bundesagentur für Arbeit

[Definitionen](#)

Arbeitslose

Personen, die ...

- ... vorübergehend nicht in einem Beschäftigungsverhältnis stehen oder nur eine weniger als 15 Stunden wöchentlich umfassende Beschäftigung ausüben,
- ... eine versicherungspflichtige, mindestens 15 Stunden wöchentlich umfassende Beschäftigung suchen,
- ... den Vermittlungsbemühungen der Agentur für Arbeit oder des Jobcenters zur Verfügung stehen, also arbeitsfähig und -bereit sind,
- ... in der Bundesrepublik Deutschland wohnen,
- ... nicht jünger als 15 Jahre sind und die Altersgrenze für den Renteneintritt noch nicht erreicht haben, und
- ... sich persönlich bei einer Agentur für Arbeit oder einem Jobcenter arbeitslos gemeldet haben.

Für Hilfebedürftige nach dem SGB II findet nach § 53 a Abs. 1 SGB II die Arbeitslosendefinition des § 16 SGB III sinngemäß Anwendung.

Methodischer Hinweis

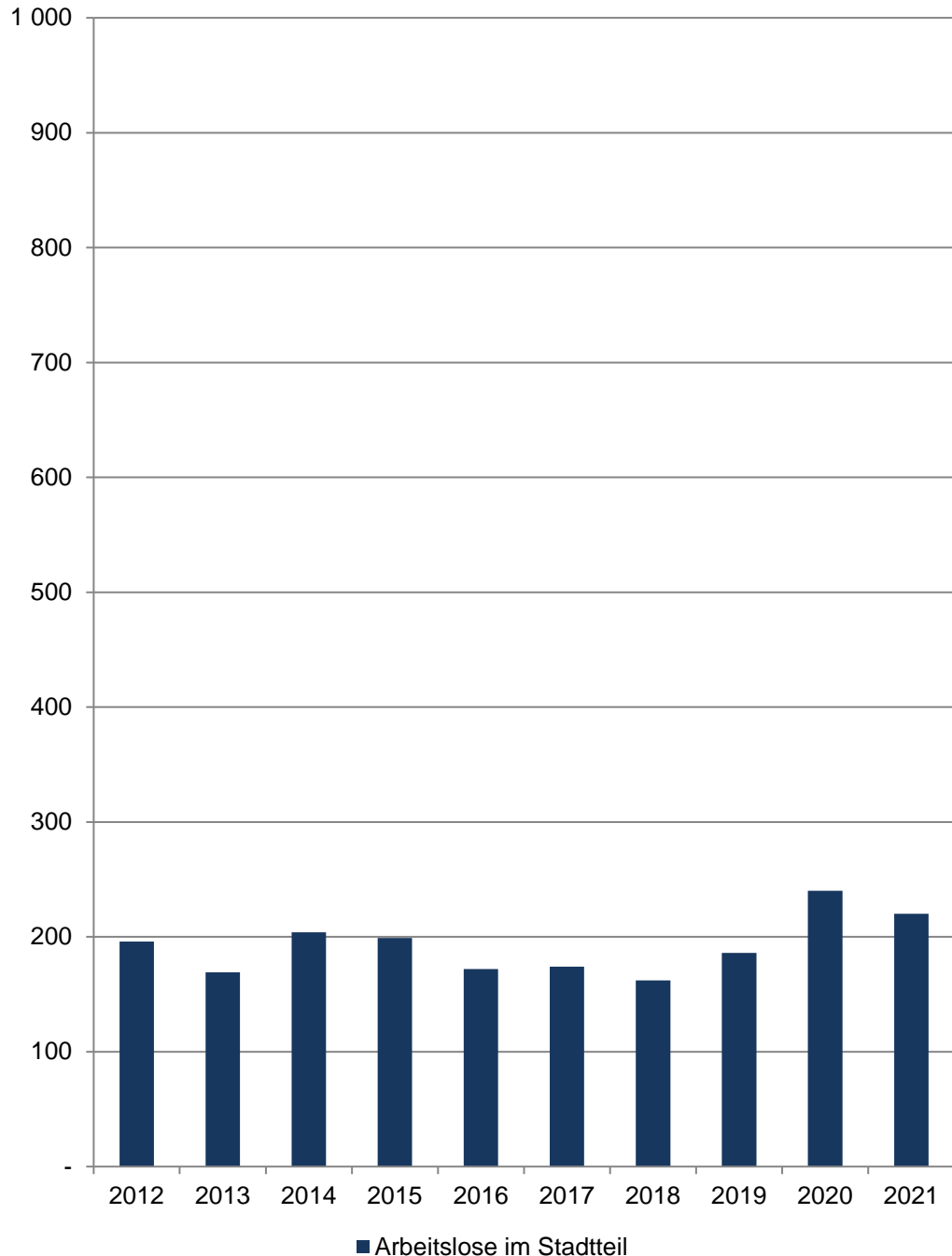
Durch die gesetzlichen Änderungen, die ab 1.1.2009 in Kraft traten, sind ältere Daten nur bedingt vergleichbar. Bitte beachten Sie hierzu die Grundlagen der Bundesagentur für Arbeit: <https://statistik.arbeitsagentur.de/DE/Navigation/Grundlagen/Grundlagen-Nav.html>

Die Arbeitslosenquoten liegen **NICHT** kleinräumig auf Ebene der 45 Stadtteile vor. Die Bezugsbasis „alle zivilen“ bzw. „alle abhängig zivilen Erwerbspersonen“ wird nur gesamtstädtisch von der Bundesagentur für Arbeit ermittelt, daher können keine Arbeitslosenquoten für räumliche Einheiten unterhalb der Stadtgrenze berechnet werden.

[zurück zur Internetseite](#)

[Karte der Stadtteile](#)

Arbeitslose im Stadtteil



54 Mecklenbeck

Am 15.12.	Arbeitslose im Stadtteil				
	Insgesamt	davon			
		männlich		weiblich	
	Anzahl	in %	Anzahl	in %	
2012	196	108	55,1	88	44,9
2013	169	99	58,6	70	41,4
2014	204	115	56,4	89	43,6
2015	199	112	56,3	87	43,7
2016	172	94	54,7	78	45,3
2017	174	100	57,5	74	42,5
2018	162	96	59,3	66	40,7
2019	186	111	59,7	75	40,3
2020	240	128	53,3	112	46,7
2021	220	122	55,5	98	44,5

Quelle: Statistik der Bundesagentur für Arbeit

[Definitionen](#)

Arbeitslose

Personen, die ...

- ... vorübergehend nicht in einem Beschäftigungsverhältnis stehen oder nur eine weniger als 15 Stunden wöchentlich umfassende Beschäftigung ausüben,
- ... eine versicherungspflichtige, mindestens 15 Stunden wöchentlich umfassende Beschäftigung suchen,
- ... den Vermittlungsbemühungen der Agentur für Arbeit oder des Jobcenters zur Verfügung stehen, also arbeitsfähig und -bereit sind,
- ... in der Bundesrepublik Deutschland wohnen,
- ... nicht jünger als 15 Jahre sind und die Altersgrenze für den Renteneintritt noch nicht erreicht haben, und
- ... sich persönlich bei einer Agentur für Arbeit oder einem Jobcenter arbeitslos gemeldet haben.

Für Hilfebedürftige nach dem SGB II findet nach § 53 a Abs. 1 SGB II die Arbeitslosendefinition des § 16 SGB III sinngemäß Anwendung.

Methodischer Hinweis

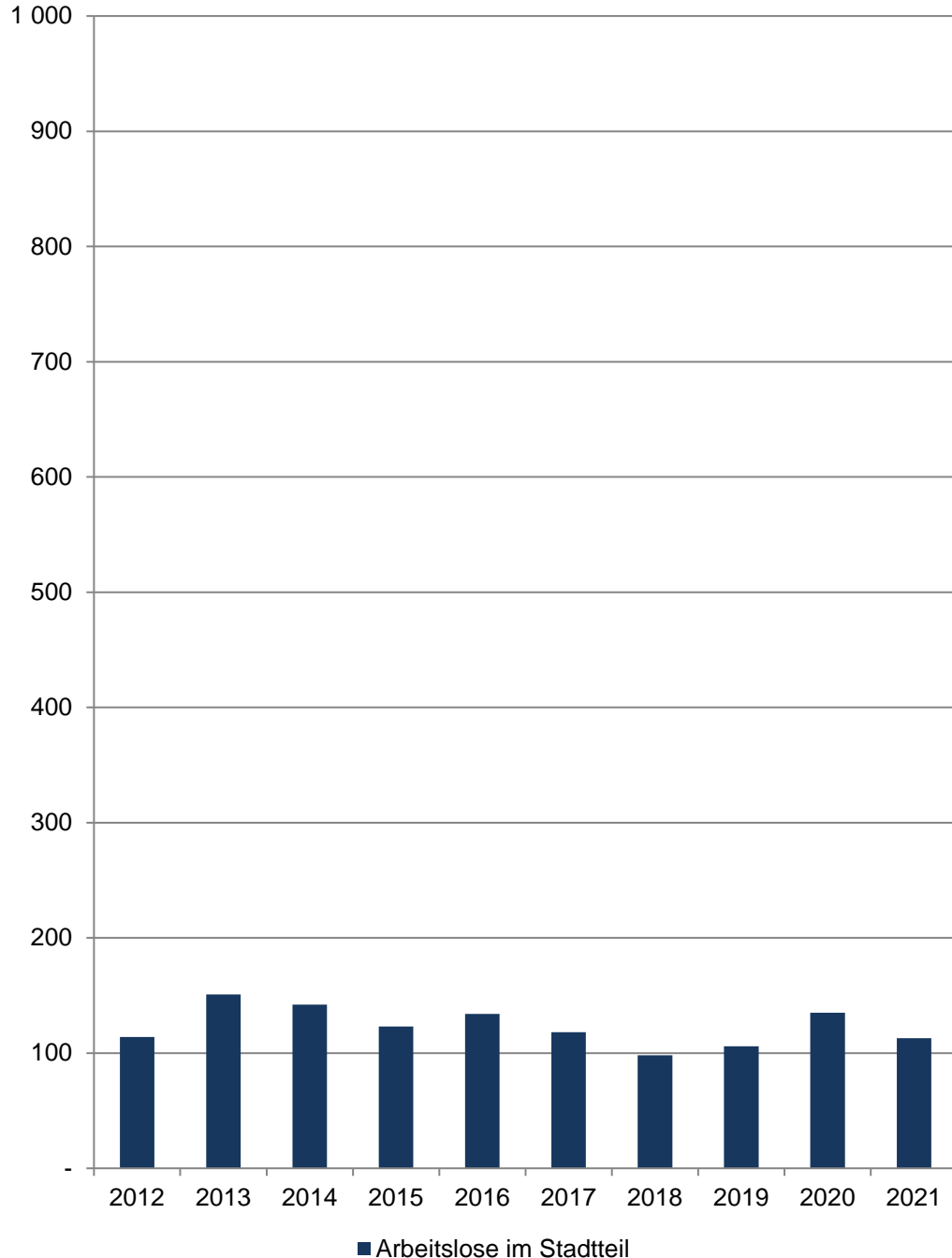
Durch die gesetzlichen Änderungen, die ab 1.1.2009 in Kraft traten, sind ältere Daten nur bedingt vergleichbar. Bitte beachten Sie hierzu die Grundlagen der Bundesagentur für Arbeit: <https://statistik.arbeitsagentur.de/DE/Navigation/Grundlagen/Grundlagen-Nav.html>

Die Arbeitslosenquoten liegen **NICHT** kleinräumig auf Ebene der 45 Stadtteile vor. Die Bezugsbasis „alle zivilen“ bzw. „alle abhängig zivilen Erwerbspersonen“ wird nur gesamtstädtisch von der Bundesagentur für Arbeit ermittelt, daher können keine Arbeitslosenquoten für räumliche Einheiten unterhalb der Stadtgrenze berechnet werden.

[zurück zur Internetseite](#)

[Karte der Stadtteile](#)

Arbeitslose im Stadtteil



56 Albachten

Am 15.12.	Arbeitslose im Stadtteil				
	Insgesamt	davon			
		männlich		weiblich	
	Anzahl	in %	Anzahl	in %	
2012	114	51	44,7	63	55,3
2013	151	76	50,3	75	49,7
2014	142	63	44,4	79	55,6
2015	123	56	45,5	67	54,5
2016	134	53	39,6	81	60,4
2017	118	60	50,8	58	49,2
2018	98	50	51,0	48	49,0
2019	106	53	50,0	53	50,0
2020	135	70	51,9	65	48,1
2021	113	46	40,7	67	59,3

Quelle: Statistik der Bundesagentur für Arbeit

[Definitionen](#)

Arbeitslose

Personen, die ...

- ... vorübergehend nicht in einem Beschäftigungsverhältnis stehen oder nur eine weniger als 15 Stunden wöchentlich umfassende Beschäftigung ausüben,
- ... eine versicherungspflichtige, mindestens 15 Stunden wöchentlich umfassende Beschäftigung suchen,
- ... den Vermittlungsbemühungen der Agentur für Arbeit oder des Jobcenters zur Verfügung stehen, also arbeitsfähig und -bereit sind,
- ... in der Bundesrepublik Deutschland wohnen,
- ... nicht jünger als 15 Jahre sind und die Altersgrenze für den Renteneintritt noch nicht erreicht haben, und
- ... sich persönlich bei einer Agentur für Arbeit oder einem Jobcenter arbeitslos gemeldet haben.

Für Hilfebedürftige nach dem SGB II findet nach § 53 a Abs. 1 SGB II die Arbeitslosendefinition des § 16 SGB III sinngemäß Anwendung.

Methodischer Hinweis

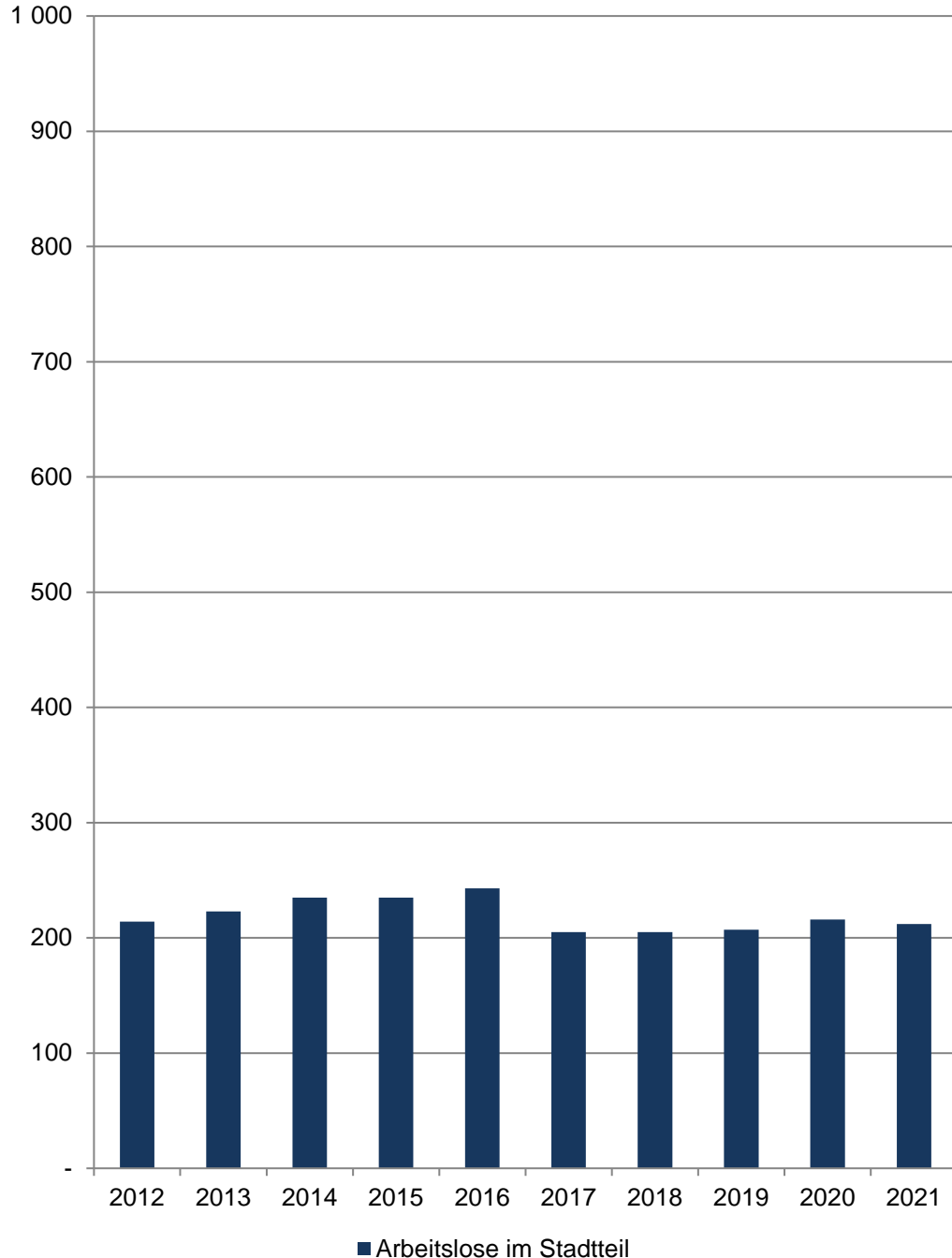
Durch die gesetzlichen Änderungen, die ab 1.1.2009 in Kraft traten, sind ältere Daten nur bedingt vergleichbar. Bitte beachten Sie hierzu die Grundlagen der Bundesagentur für Arbeit: <https://statistik.arbeitsagentur.de/DE/Navigation/Grundlagen/Grundlagen-Nav.html>

Die Arbeitslosenquoten liegen **NICHT** kleinräumig auf Ebene der 45 Stadtteile vor. Die Bezugsbasis „alle zivilen“ bzw. „alle abhängig zivilen Erwerbspersonen“ wird nur gesamtstädtisch von der Bundesagentur für Arbeit ermittelt, daher können keine Arbeitslosenquoten für räumliche Einheiten unterhalb der Stadtgrenze berechnet werden.

[zurück zur Internetseite](#)

[Karte der Stadtteile](#)

Arbeitslose im Stadtteil



57 Roxel

Am 15.12.	Arbeitslose im Stadtteil				
	Insgesamt	davon			
		männlich		weiblich	
	Anzahl	in %	Anzahl	in %	
2012	214	52,8	113	47,2	101
2013	223	56,1	125	43,9	98
2014	235	59,6	140	40,4	95
2015	235	57,0	134	43,0	101
2016	243	59,7	145	40,3	98
2017	205	62,4	128	37,6	77
2018	205	59,5	122	40,5	83
2019	207	59,4	123	40,6	84
2020	216	56,0	121	44,0	95
2021	212	51,9	110	48,1	102

Quelle: Statistik der Bundesagentur für Arbeit

[Definitionen](#)

Arbeitslose

Personen, die ...

- ... vorübergehend nicht in einem Beschäftigungsverhältnis stehen oder nur eine weniger als 15 Stunden wöchentlich umfassende Beschäftigung ausüben,
- ... eine versicherungspflichtige, mindestens 15 Stunden wöchentlich umfassende Beschäftigung suchen,
- ... den Vermittlungsbemühungen der Agentur für Arbeit oder des Jobcenters zur Verfügung stehen, also arbeitsfähig und -bereit sind,
- ... in der Bundesrepublik Deutschland wohnen,
- ... nicht jünger als 15 Jahre sind und die Altersgrenze für den Renteneintritt noch nicht erreicht haben, und
- ... sich persönlich bei einer Agentur für Arbeit oder einem Jobcenter arbeitslos gemeldet haben.

Für Hilfebedürftige nach dem SGB II findet nach § 53 a Abs. 1 SGB II die Arbeitslosendefinition des § 16 SGB III sinngemäß Anwendung.

Methodischer Hinweis

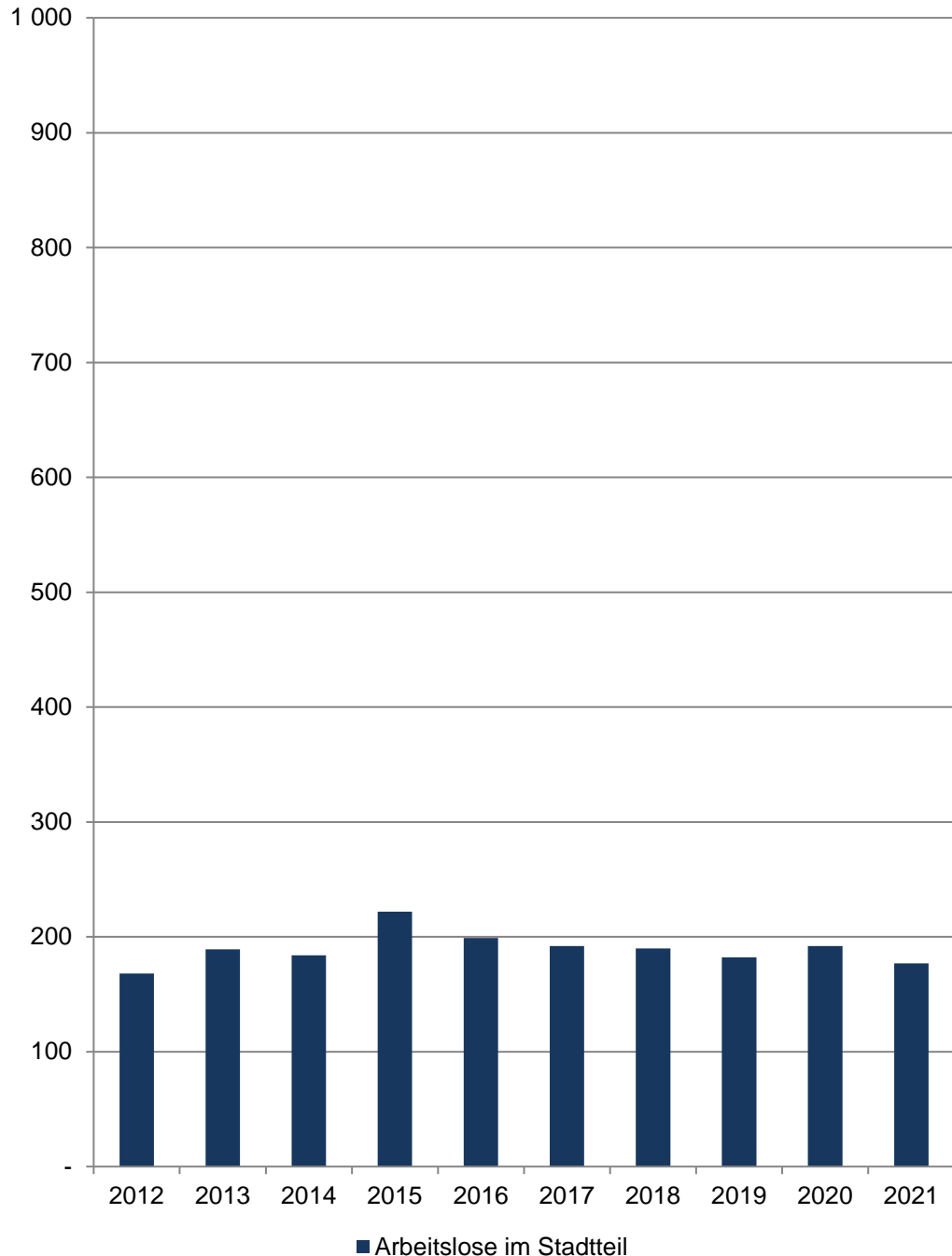
Durch die gesetzlichen Änderungen, die ab 1.1.2009 in Kraft traten, sind ältere Daten nur bedingt vergleichbar. Bitte beachten Sie hierzu die Grundlagen der Bundesagentur für Arbeit: <https://statistik.arbeitsagentur.de/DE/Navigation/Grundlagen/Grundlagen-Nav.html>

Die Arbeitslosenquoten liegen **NICHT** kleinräumig auf Ebene der 45 Stadtteile vor. Die Bezugsbasis „alle zivilen“ bzw. „alle abhängig zivilen Erwerbspersonen“ wird nur gesamtstädtisch von der Bundesagentur für Arbeit ermittelt, daher können keine Arbeitslosenquoten für räumliche Einheiten unterhalb der Stadtgrenze berechnet werden.

[zurück zur Internetseite](#)

[Karte der Stadtteile](#)

Arbeitslose im Stadtteil



58 Nienberge

Am 15.12.	Arbeitslose im Stadtteil				
	Insgesamt	davon			
		männlich		weiblich	
	Anzahl	in %	Anzahl	in %	
2012	168	111	66,1	57	33,9
2013	189	125	66,1	64	33,9
2014	184	122	66,3	62	33,7
2015	222	134	60,4	88	39,6
2016	199	120	60,3	79	39,7
2017	192	115	59,9	77	40,1
2018	190	128	67,4	62	32,6
2019	182	116	63,7	66	36,3
2020	192	123	64,1	69	35,9
2021	177	111	62,7	66	37,3

Quelle: Statistik der Bundesagentur für Arbeit

[Definitionen](#)

Arbeitslose

Personen, die ...

- ... vorübergehend nicht in einem Beschäftigungsverhältnis stehen oder nur eine weniger als 15 Stunden wöchentlich umfassende Beschäftigung ausüben,
- ... eine versicherungspflichtige, mindestens 15 Stunden wöchentlich umfassende Beschäftigung suchen,
- ... den Vermittlungsbemühungen der Agentur für Arbeit oder des Jobcenters zur Verfügung stehen, also arbeitsfähig und -bereit sind,
- ... in der Bundesrepublik Deutschland wohnen,
- ... nicht jünger als 15 Jahre sind und die Altersgrenze für den Renteneintritt noch nicht erreicht haben, und
- ... sich persönlich bei einer Agentur für Arbeit oder einem Jobcenter arbeitslos gemeldet haben.

Für Hilfebedürftige nach dem SGB II findet nach § 53 a Abs. 1 SGB II die Arbeitslosendefinition des § 16 SGB III sinngemäß Anwendung.

Methodischer Hinweis

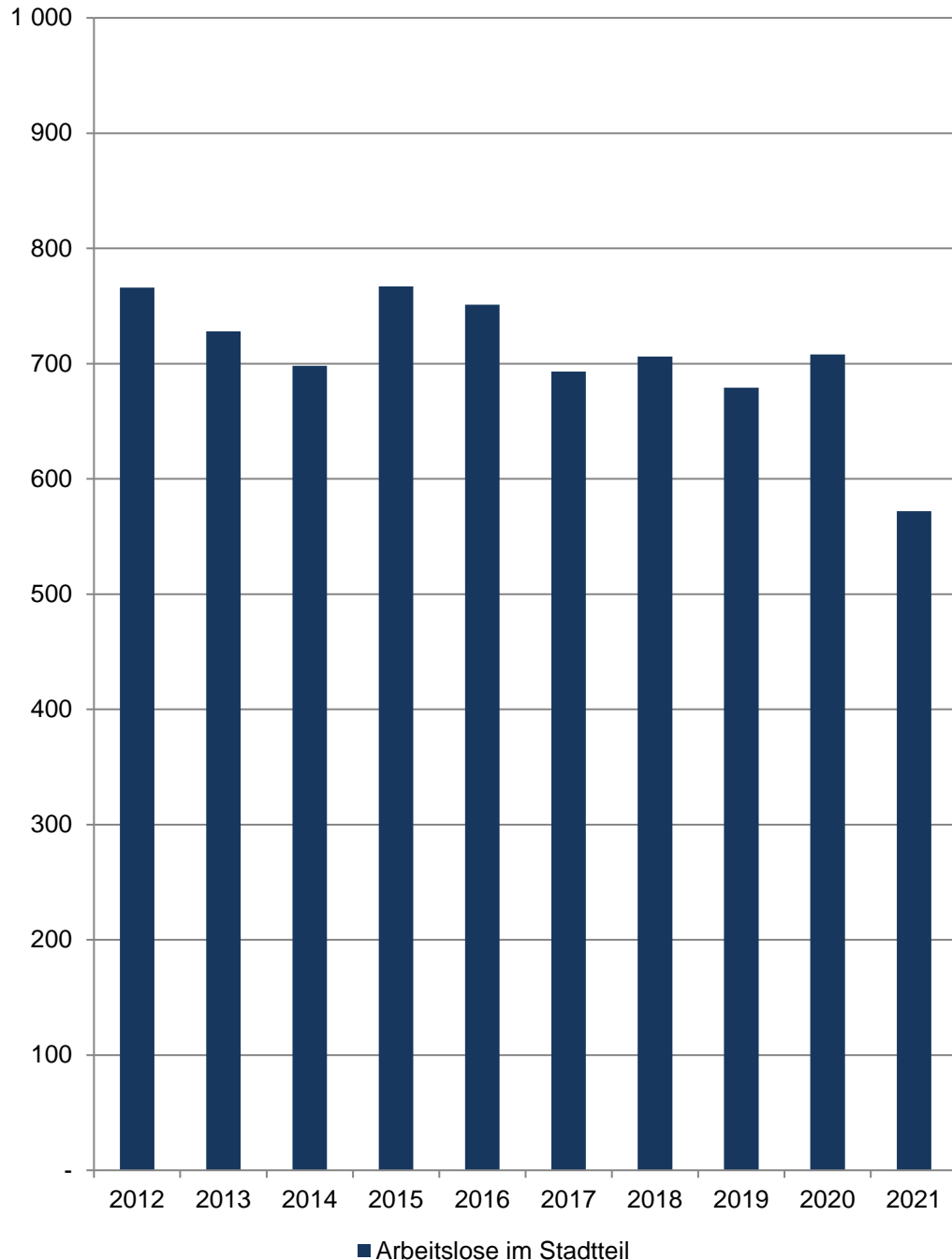
Durch die gesetzlichen Änderungen, die ab 1.1.2009 in Kraft traten, sind ältere Daten nur bedingt vergleichbar. Bitte beachten Sie hierzu die Grundlagen der Bundesagentur für Arbeit: <https://statistik.arbeitsagentur.de/DE/Navigation/Grundlagen/Grundlagen-Nav.html>

Die Arbeitslosenquoten liegen **NICHT** kleinräumig auf Ebene der 45 Stadtteile vor. Die Bezugsbasis „alle zivilen“ bzw. „alle abhängig zivilen Erwerbspersonen“ wird nur gesamtstädtisch von der Bundesagentur für Arbeit ermittelt, daher können keine Arbeitslosenquoten für räumliche Einheiten unterhalb der Stadtgrenze berechnet werden.

[zurück zur Internetseite](#)

[Karte der Stadtteile](#)

Arbeitslose im Stadtteil



61 Coerde

Am 15.12.	Arbeitslose im Stadtteil				
	Insgesamt	davon			
		männlich		weiblich	
	Anzahl	in %	Anzahl	in %	
2012	766	393	51,3	373	48,7
2013	728	382	52,5	346	47,5
2014	698	351	50,3	347	49,7
2015	767	412	53,7	355	46,3
2016	751	400	53,3	351	46,7
2017	693	373	53,8	320	46,2
2018	706	351	49,7	355	50,3
2019	679	346	51,0	333	49,0
2020	708	347	49,0	361	51,0
2021	572	270	47,2	302	52,8

Quelle: Statistik der Bundesagentur für Arbeit

[Definitionen](#)

Arbeitslose

Personen, die ...

... vorübergehend nicht in einem Beschäftigungsverhältnis stehen oder nur eine weniger als 15 Stunden wöchentlich umfassende Beschäftigung ausüben,

... eine versicherungspflichtige, mindestens 15 Stunden wöchentlich umfassende Beschäftigung suchen,

... den Vermittlungsbemühungen der Agentur für Arbeit oder des Jobcenters zur Verfügung stehen, also arbeitsfähig und -bereit sind,

... in der Bundesrepublik Deutschland wohnen,

... nicht jünger als 15 Jahre sind und die Altersgrenze für den Renteneintritt noch nicht erreicht haben, und

... sich persönlich bei einer Agentur für Arbeit oder einem Jobcenter arbeitslos gemeldet haben.

Für Hilfebedürftige nach dem SGB II findet nach § 53 a Abs. 1 SGB II die Arbeitslosendefinition des § 16 SGB III sinngemäß Anwendung.

Methodischer Hinweis

Durch die gesetzlichen Änderungen, die ab 1.1.2009 in Kraft traten, sind ältere Daten nur bedingt vergleichbar. Bitte beachten Sie hierzu die Grundlagen der Bundesagentur für Arbeit:

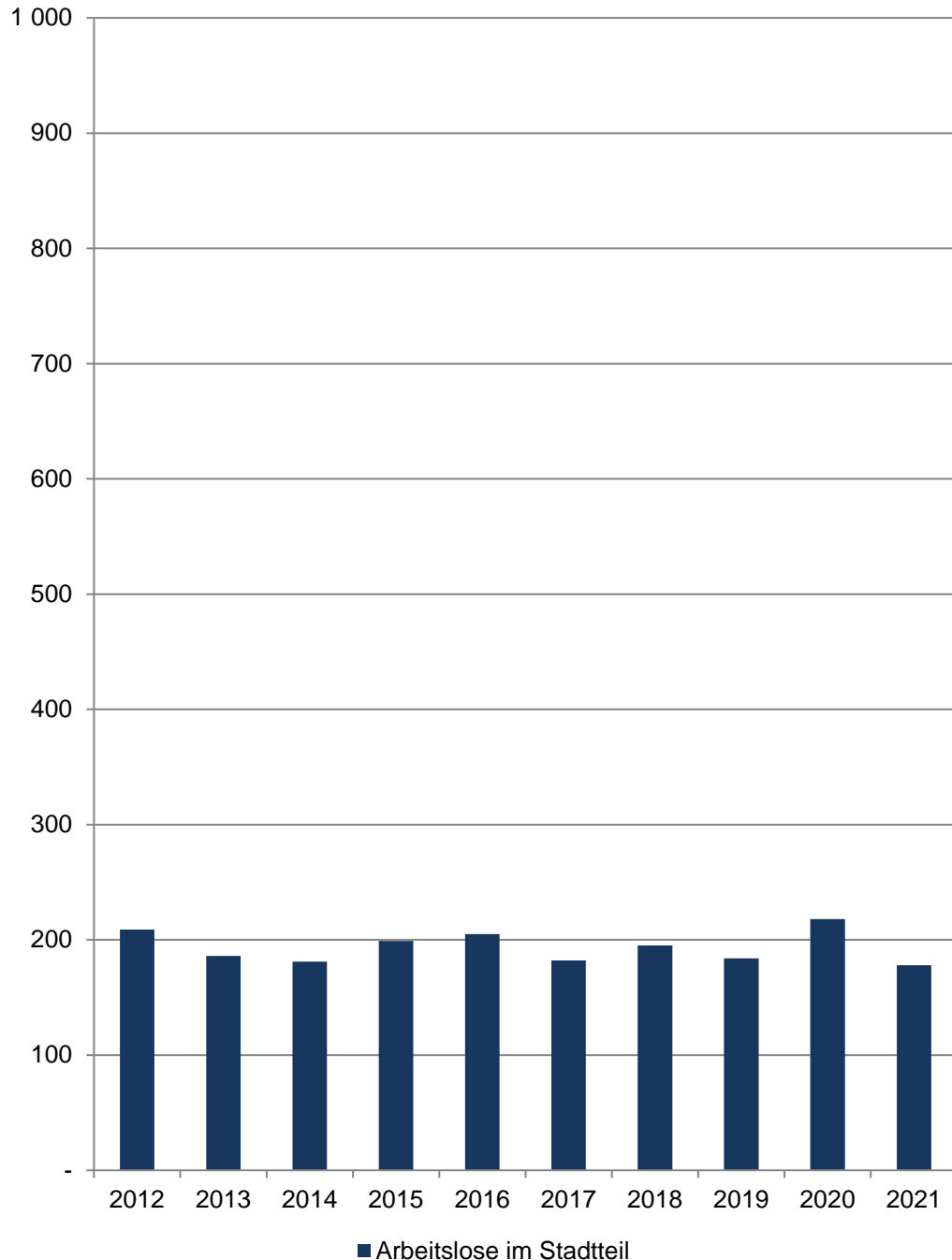
<https://statistik.arbeitsagentur.de/DE/Navigation/Grundlagen/Grundlagen-Nav.html>

Die Arbeitslosenquoten liegen **NICHT** kleinräumig auf Ebene der 45 Stadtteile vor. Die Bezugsbasis „alle zivilen“ bzw. „alle abhängig zivilen Erwerbspersonen“ wird nur gesamtstädtisch von der Bundesagentur für Arbeit ermittelt, daher können keine Arbeitslosenquoten für räumliche Einheiten unterhalb der Stadtgrenze berechnet werden.

[zurück zur Internetseite](#)

[Karte der Stadtteile](#)

Arbeitslose im Stadtteil



62 Kinderhaus-Ost

Am 15.12.	Arbeitslose im Stadtteil				
	Insgesamt	davon			
		männlich		weiblich	
	Anzahl	in %	Anzahl	in %	
2012	209	101	48,3	108	51,7
2013	186	90	48,4	96	51,6
2014	181	89	49,2	92	50,8
2015	199	90	45,2	109	54,8
2016	205	113	55,1	92	44,9
2017	182	99	54,4	83	45,6
2018	195	96	49,2	99	50,8
2019	184	97	52,7	87	47,3
2020	218	105	48,2	113	51,8
2021	178	95	53,4	83	46,6

Quelle: Statistik der Bundesagentur für Arbeit

[Definitionen](#)

Arbeitslose

Personen, die ...

- ... vorübergehend nicht in einem Beschäftigungsverhältnis stehen oder nur eine weniger als 15 Stunden wöchentlich umfassende Beschäftigung ausüben,
- ... eine versicherungspflichtige, mindestens 15 Stunden wöchentlich umfassende Beschäftigung suchen,
- ... den Vermittlungsbemühungen der Agentur für Arbeit oder des Jobcenters zur Verfügung stehen, also arbeitsfähig und -bereit sind,
- ... in der Bundesrepublik Deutschland wohnen,
- ... nicht jünger als 15 Jahre sind und die Altersgrenze für den Renteneintritt noch nicht erreicht haben, und
- ... sich persönlich bei einer Agentur für Arbeit oder einem Jobcenter arbeitslos gemeldet haben.

Für Hilfebedürftige nach dem SGB II findet nach § 53 a Abs. 1 SGB II die Arbeitslosendefinition des § 16 SGB III sinngemäß Anwendung.

Methodischer Hinweis

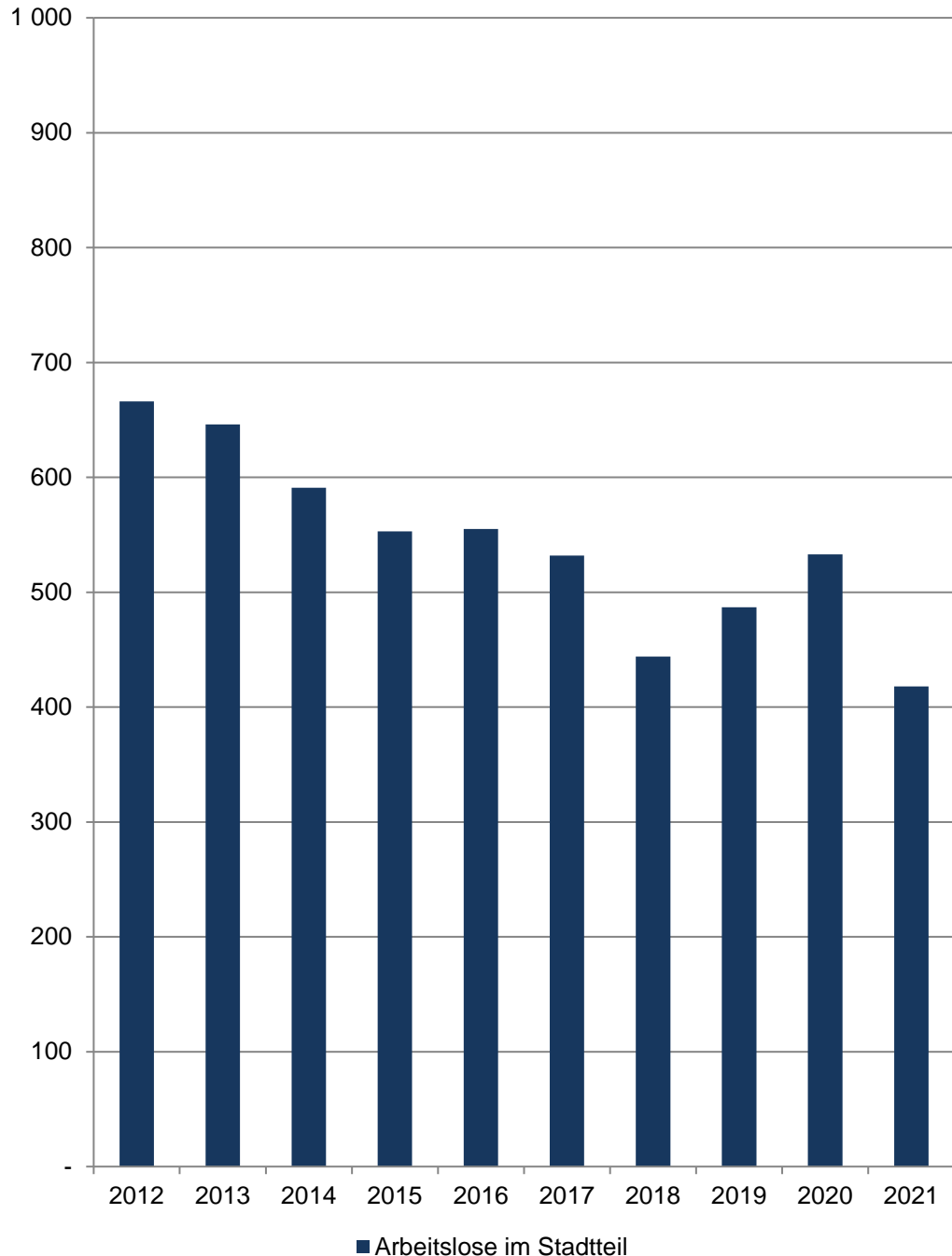
Durch die gesetzlichen Änderungen, die ab 1.1.2009 in Kraft traten, sind ältere Daten nur bedingt vergleichbar. Bitte beachten Sie hierzu die Grundlagen der Bundesagentur für Arbeit: <https://statistik.arbeitsagentur.de/DE/Navigation/Grundlagen/Grundlagen-Nav.html>

Die Arbeitslosenquoten liegen **NICHT** kleinräumig auf Ebene der 45 Stadtteile vor. Die Bezugsbasis „alle zivilen“ bzw. „alle abhängig zivilen Erwerbspersonen“ wird nur gesamtstädtisch von der Bundesagentur für Arbeit ermittelt, daher können keine Arbeitslosenquoten für räumliche Einheiten unterhalb der Stadtgrenze berechnet werden.

[zurück zur Internetseite](#)

[Karte der Stadtteile](#)

Arbeitslose im Stadtteil



63 Kinderhaus-West

Am 15.12.	Arbeitslose im Stadtteil				
	Insgesamt	davon			
		männlich		weiblich	
	Anzahl	in %	Anzahl	in %	
2012	666	365	54,8	301	45,2
2013	646	336	52,0	310	48,0
2014	591	309	52,3	282	47,7
2015	553	292	52,8	261	47,2
2016	555	294	53,0	261	47,0
2017	532	277	52,1	255	47,9
2018	444	237	53,4	207	46,6
2019	487	273	56,1	214	43,9
2020	533	280	52,5	253	47,5
2021	418	221	52,9	197	47,1

Quelle: Statistik der Bundesagentur für Arbeit

[Definitionen](#)

Arbeitslose

Personen, die ...

- ... vorübergehend nicht in einem Beschäftigungsverhältnis stehen oder nur eine weniger als 15 Stunden wöchentlich umfassende Beschäftigung ausüben,
- ... eine versicherungspflichtige, mindestens 15 Stunden wöchentlich umfassende Beschäftigung suchen,
- ... den Vermittlungsbemühungen der Agentur für Arbeit oder des Jobcenters zur Verfügung stehen, also arbeitsfähig und -bereit sind,
- ... in der Bundesrepublik Deutschland wohnen,
- ... nicht jünger als 15 Jahre sind und die Altersgrenze für den Renteneintritt noch nicht erreicht haben, und
- ... sich persönlich bei einer Agentur für Arbeit oder einem Jobcenter arbeitslos gemeldet haben.

Für Hilfebedürftige nach dem SGB II findet nach § 53 a Abs. 1 SGB II die Arbeitslosendefinition des § 16 SGB III sinngemäß Anwendung.

Methodischer Hinweis

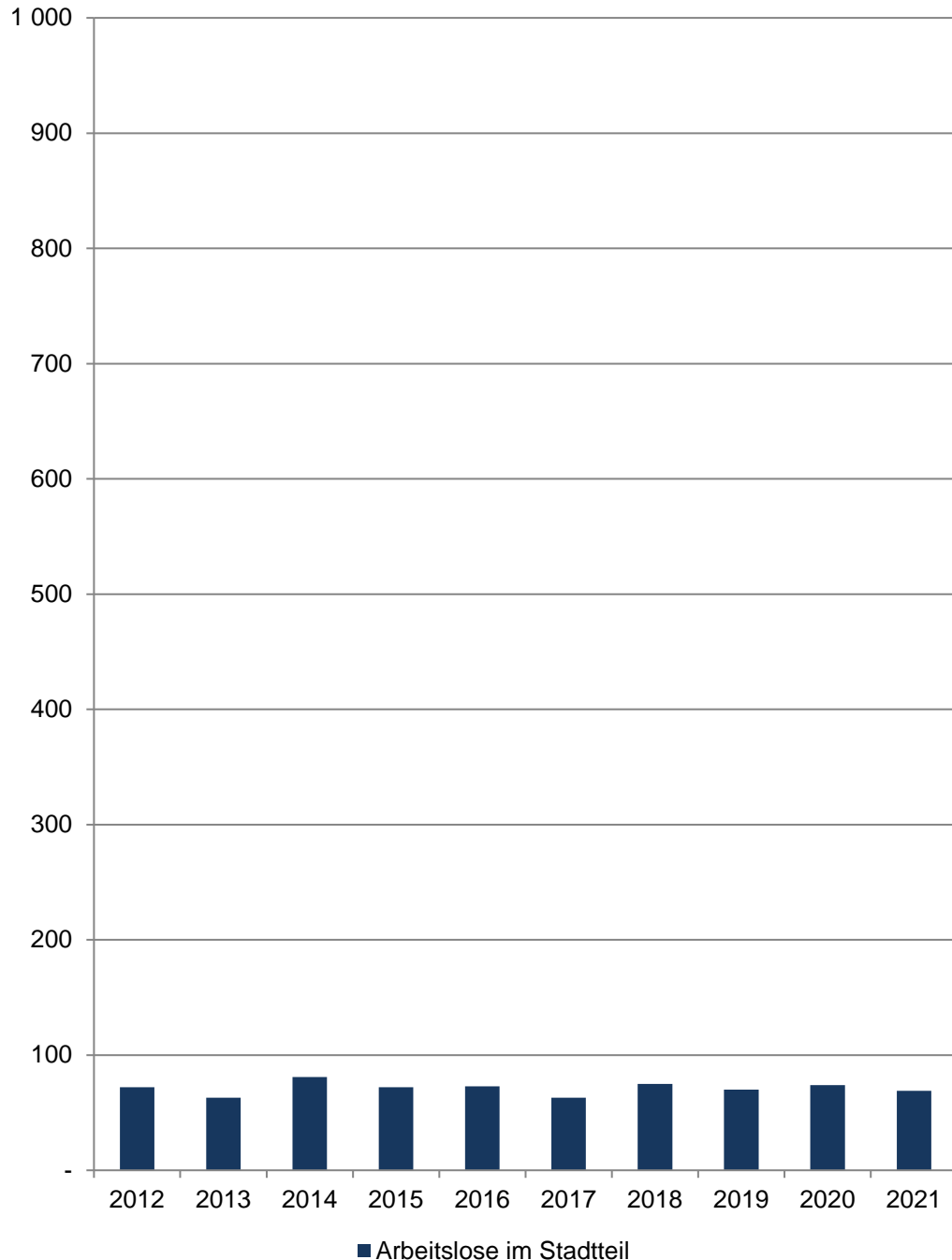
Durch die gesetzlichen Änderungen, die ab 1.1.2009 in Kraft traten, sind ältere Daten nur bedingt vergleichbar. Bitte beachten Sie hierzu die Grundlagen der Bundesagentur für Arbeit: <https://statistik.arbeitsagentur.de/DE/Navigation/Grundlagen/Grundlagen-Nav.html>

Die Arbeitslosenquoten liegen **NICHT** kleinräumig auf Ebene der 45 Stadtteile vor. Die Bezugsbasis „alle zivilen“ bzw. „alle abhängig zivilen Erwerbspersonen“ wird nur gesamtstädtisch von der Bundesagentur für Arbeit ermittelt, daher können keine Arbeitslosenquoten für räumliche Einheiten unterhalb der Stadtgrenze berechnet werden.

[zurück zur Internetseite](#)

[Karte der Stadtteile](#)

Arbeitslose im Stadtteil



68 Sprakel

Am 15.12.	Arbeitslose im Stadtteil				
	Insgesamt	davon			
		männlich		weiblich	
	Anzahl	in %	Anzahl	in %	
2012	72	44	61,1	28	38,9
2013	63	41	65,1	22	34,9
2014	81	52	64,2	29	35,8
2015	72	45	62,5	27	37,5
2016	73	42	57,5	31	42,5
2017	63	31	49,2	32	50,8
2018	75	37	49,3	38	50,7
2019	70	32	45,7	38	54,3
2020	74	41	55,4	33	44,6
2021	69	38	55,1	31	44,9

Quelle: Statistik der Bundesagentur für Arbeit

[Definitionen](#)

Arbeitslose

Personen, die ...

... vorübergehend nicht in einem Beschäftigungsverhältnis stehen oder nur eine weniger als 15 Stunden wöchentlich umfassende Beschäftigung ausüben,

... eine versicherungspflichtige, mindestens 15 Stunden wöchentlich umfassende Beschäftigung suchen,

... den Vermittlungsbemühungen der Agentur für Arbeit oder des Jobcenters zur Verfügung stehen, also arbeitsfähig und -bereit sind,

... in der Bundesrepublik Deutschland wohnen,

... nicht jünger als 15 Jahre sind und die Altersgrenze für den Renteneintritt noch nicht erreicht haben, und

... sich persönlich bei einer Agentur für Arbeit oder einem Jobcenter arbeitslos gemeldet haben.

Für Hilfebedürftige nach dem SGB II findet nach § 53 a Abs. 1 SGB II die Arbeitslosendefinition des § 16 SGB III sinngemäß Anwendung.

Methodischer Hinweis

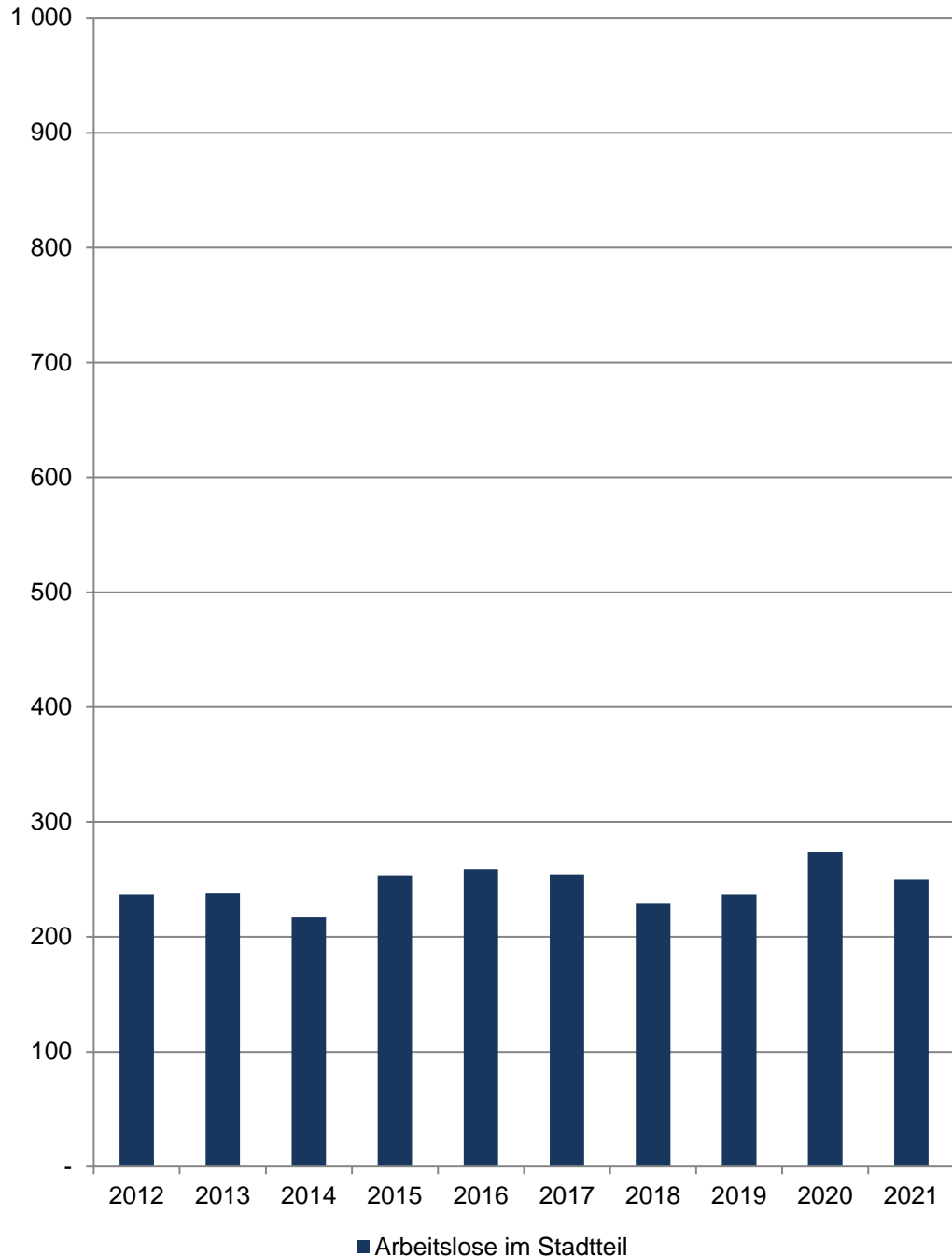
Durch die gesetzlichen Änderungen, die ab 1.1.2009 in Kraft traten, sind ältere Daten nur bedingt vergleichbar. Bitte beachten Sie hierzu die Grundlagen der Bundesagentur für Arbeit: <https://statistik.arbeitsagentur.de/DE/Navigation/Grundlagen/Grundlagen-Nav.html>

Die Arbeitslosenquoten liegen **NICHT** kleinräumig auf Ebene der 45 Stadtteile vor. Die Bezugsbasis „alle zivilen“ bzw. „alle abhängig zivilen Erwerbspersonen“ wird nur gesamtstädtisch von der Bundesagentur für Arbeit ermittelt, daher können keine Arbeitslosenquoten für räumliche Einheiten unterhalb der Stadtgrenze berechnet werden.

[zurück zur Internetseite](#)

[Karte der Stadtteile](#)

Arbeitslose im Stadtteil



71 Mauritz-Ost

Am 15.12.	Arbeitslose im Stadtteil				
	Insgesamt	davon			
		männlich		weiblich	
	Anzahl	in %	Anzahl	in %	
2012	237	132	55,7	105	44,3
2013	238	129	54,2	109	45,8
2014	217	122	56,2	95	43,8
2015	253	133	52,6	120	47,4
2016	259	152	58,7	107	41,3
2017	254	148	58,3	106	41,7
2018	229	129	56,3	100	43,7
2019	237	129	54,4	108	45,6
2020	274	149	54,4	125	45,6
2021	250	142	56,8	108	43,2

Quelle: Statistik der Bundesagentur für Arbeit

[Definitionen](#)

Arbeitslose

Personen, die ...

- ... vorübergehend nicht in einem Beschäftigungsverhältnis stehen oder nur eine weniger als 15 Stunden wöchentlich umfassende Beschäftigung ausüben,
- ... eine versicherungspflichtige, mindestens 15 Stunden wöchentlich umfassende Beschäftigung suchen,
- ... den Vermittlungsbemühungen der Agentur für Arbeit oder des Jobcenters zur Verfügung stehen, also arbeitsfähig und -bereit sind,
- ... in der Bundesrepublik Deutschland wohnen,
- ... nicht jünger als 15 Jahre sind und die Altersgrenze für den Renteneintritt noch nicht erreicht haben, und
- ... sich persönlich bei einer Agentur für Arbeit oder einem Jobcenter arbeitslos gemeldet haben.

Für Hilfebedürftige nach dem SGB II findet nach § 53 a Abs. 1 SGB II die Arbeitslosendefinition des § 16 SGB III sinngemäß Anwendung.

Methodischer Hinweis

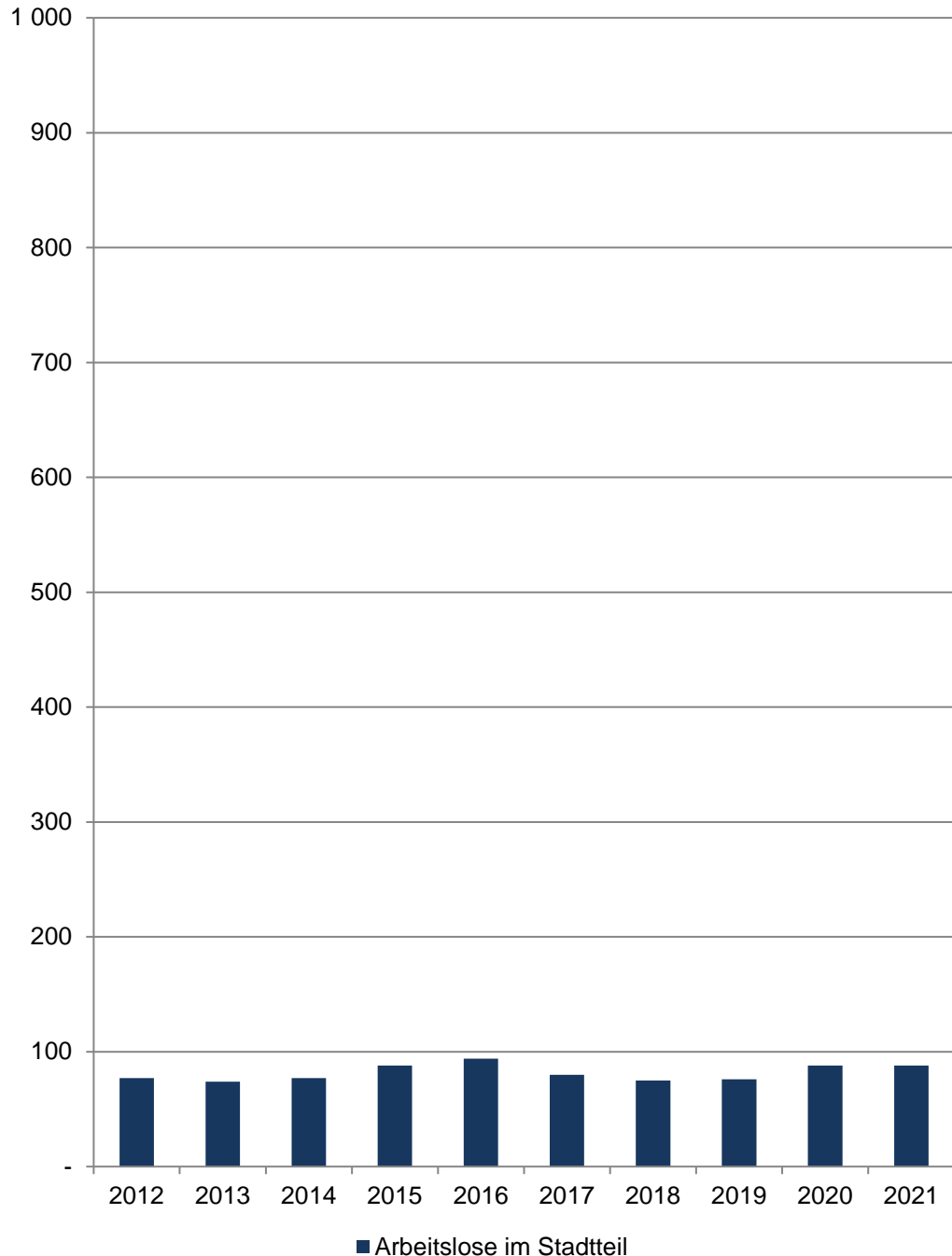
Durch die gesetzlichen Änderungen, die ab 1.1.2009 in Kraft traten, sind ältere Daten nur bedingt vergleichbar. Bitte beachten Sie hierzu die Grundlagen der Bundesagentur für Arbeit: <https://statistik.arbeitsagentur.de/DE/Navigation/Grundlagen/Grundlagen-Nav.html>

Die Arbeitslosenquoten liegen **NICHT** kleinräumig auf Ebene der 45 Stadtteile vor. Die Bezugsbasis „alle zivilen“ bzw. „alle abhängig zivilen Erwerbspersonen“ wird nur gesamtstädtisch von der Bundesagentur für Arbeit ermittelt, daher können keine Arbeitslosenquoten für räumliche Einheiten unterhalb der Stadtgrenze berechnet werden.

[zurück zur Internetseite](#)

[Karte der Stadtteile](#)

Arbeitslose im Stadtteil



76 Gelmer-Dyckburg

Am 15.12.	Arbeitslose im Stadtteil				
	Insgesamt	davon			
		männlich		weiblich	
	Anzahl	in %	Anzahl	in %	
2012	77	36	46,8	41	53,2
2013	74	35	47,3	39	52,7
2014	77	39	50,6	38	49,4
2015	88	51	58,0	37	42,0
2016	94	56	59,6	38	40,4
2017	80	43	53,8	37	46,3
2018	75	41	54,7	34	45,3
2019	76	41	53,9	35	46,1
2020	88	44	50,0	44	50,0
2021	88	47	53,4	41	46,6

Quelle: Statistik der Bundesagentur für Arbeit

[Definitionen](#)

Arbeitslose

Personen, die ...

- ... vorübergehend nicht in einem Beschäftigungsverhältnis stehen oder nur eine weniger als 15 Stunden wöchentlich umfassende Beschäftigung ausüben,
- ... eine versicherungspflichtige, mindestens 15 Stunden wöchentlich umfassende Beschäftigung suchen,
- ... den Vermittlungsbemühungen der Agentur für Arbeit oder des Jobcenters zur Verfügung stehen, also arbeitsfähig und -bereit sind,
- ... in der Bundesrepublik Deutschland wohnen,
- ... nicht jünger als 15 Jahre sind und die Altersgrenze für den Renteneintritt noch nicht erreicht haben, und
- ... sich persönlich bei einer Agentur für Arbeit oder einem Jobcenter arbeitslos gemeldet haben.

Für Hilfebedürftige nach dem SGB II findet nach § 53 a Abs. 1 SGB II die Arbeitslosendefinition des § 16 SGB III sinngemäß Anwendung.

Methodischer Hinweis

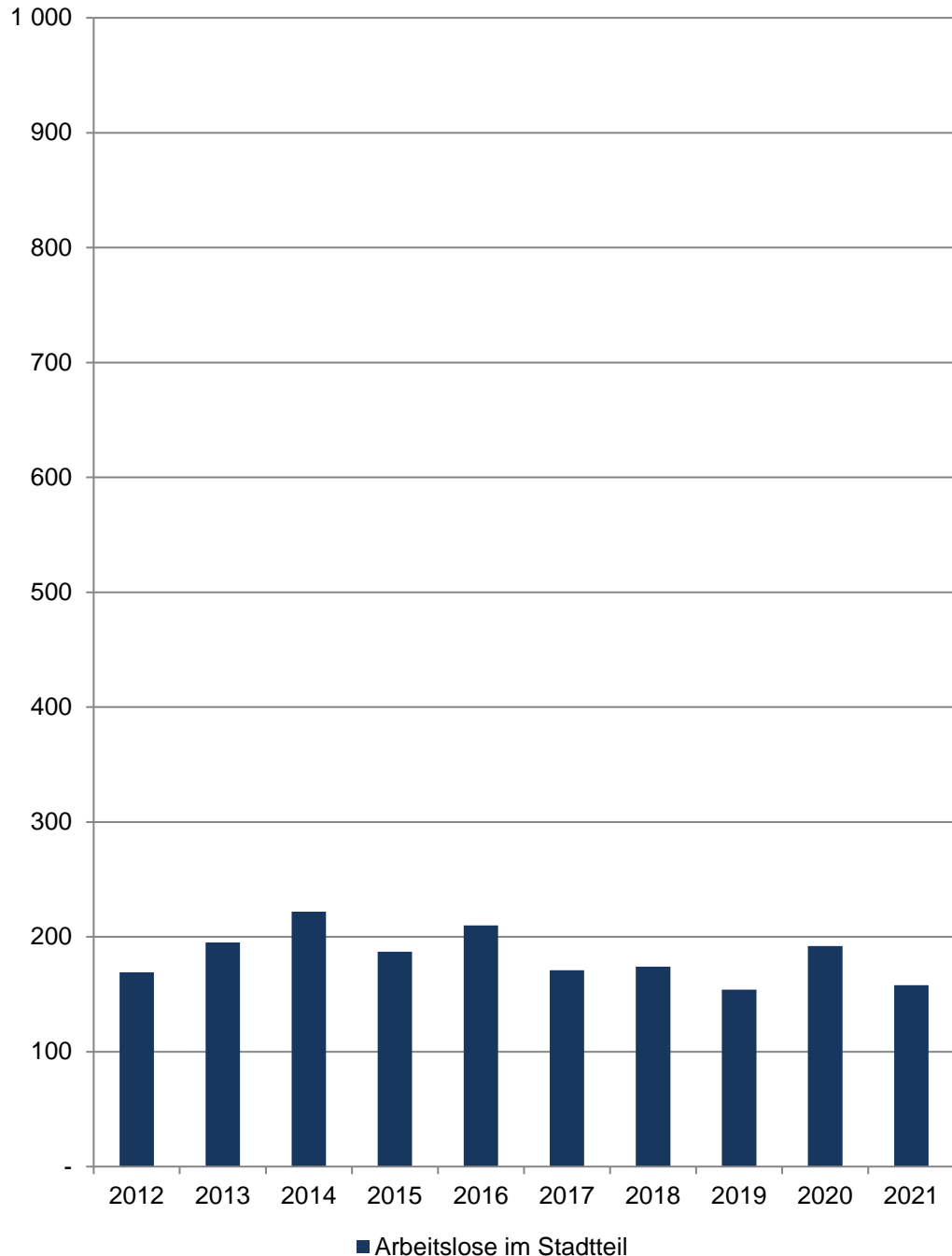
Durch die gesetzlichen Änderungen, die ab 1.1.2009 in Kraft traten, sind ältere Daten nur bedingt vergleichbar. Bitte beachten Sie hierzu die Grundlagen der Bundesagentur für Arbeit: <https://statistik.arbeitsagentur.de/DE/Navigation/Grundlagen/Grundlagen-Nav.html>

Die Arbeitslosenquoten liegen **NICHT** kleinräumig auf Ebene der 45 Stadtteile vor. Die Bezugsbasis „alle zivilen“ bzw. „alle abhängig zivilen Erwerbspersonen“ wird nur gesamtstädtisch von der Bundesagentur für Arbeit ermittelt, daher können keine Arbeitslosenquoten für räumliche Einheiten unterhalb der Stadtgrenze berechnet werden.

[zurück zur Internetseite](#)

[Karte der Stadtteile](#)

Arbeitslose im Stadtteil



77 Handorf

Am 15.12.	Arbeitslose im Stadtteil				
	Insgesamt	davon			
		männlich		weiblich	
	Anzahl	in %	Anzahl	in %	
2012	169	91	53,8	78	46,2
2013	195	107	54,9	88	45,1
2014	222	116	52,3	106	47,7
2015	187	101	54,0	86	46,0
2016	210	117	55,7	93	44,3
2017	171	84	49,1	87	50,9
2018	174	92	52,9	82	47,1
2019	154	83	53,9	71	46,1
2020	192	97	50,5	95	49,5
2021	158	80	50,6	78	49,4

Quelle: Statistik der Bundesagentur für Arbeit

[Definitionen](#)

Arbeitslose

Personen, die ...

- ... vorübergehend nicht in einem Beschäftigungsverhältnis stehen oder nur eine weniger als 15 Stunden wöchentlich umfassende Beschäftigung ausüben,
- ... eine versicherungspflichtige, mindestens 15 Stunden wöchentlich umfassende Beschäftigung suchen,
- ... den Vermittlungsbemühungen der Agentur für Arbeit oder des Jobcenters zur Verfügung stehen, also arbeitsfähig und -bereit sind,
- ... in der Bundesrepublik Deutschland wohnen,
- ... nicht jünger als 15 Jahre sind und die Altersgrenze für den Renteneintritt noch nicht erreicht haben, und
- ... sich persönlich bei einer Agentur für Arbeit oder einem Jobcenter arbeitslos gemeldet haben.

Für Hilfebedürftige nach dem SGB II findet nach § 53 a Abs. 1 SGB II die Arbeitslosendefinition des § 16 SGB III sinngemäß Anwendung.

Methodischer Hinweis

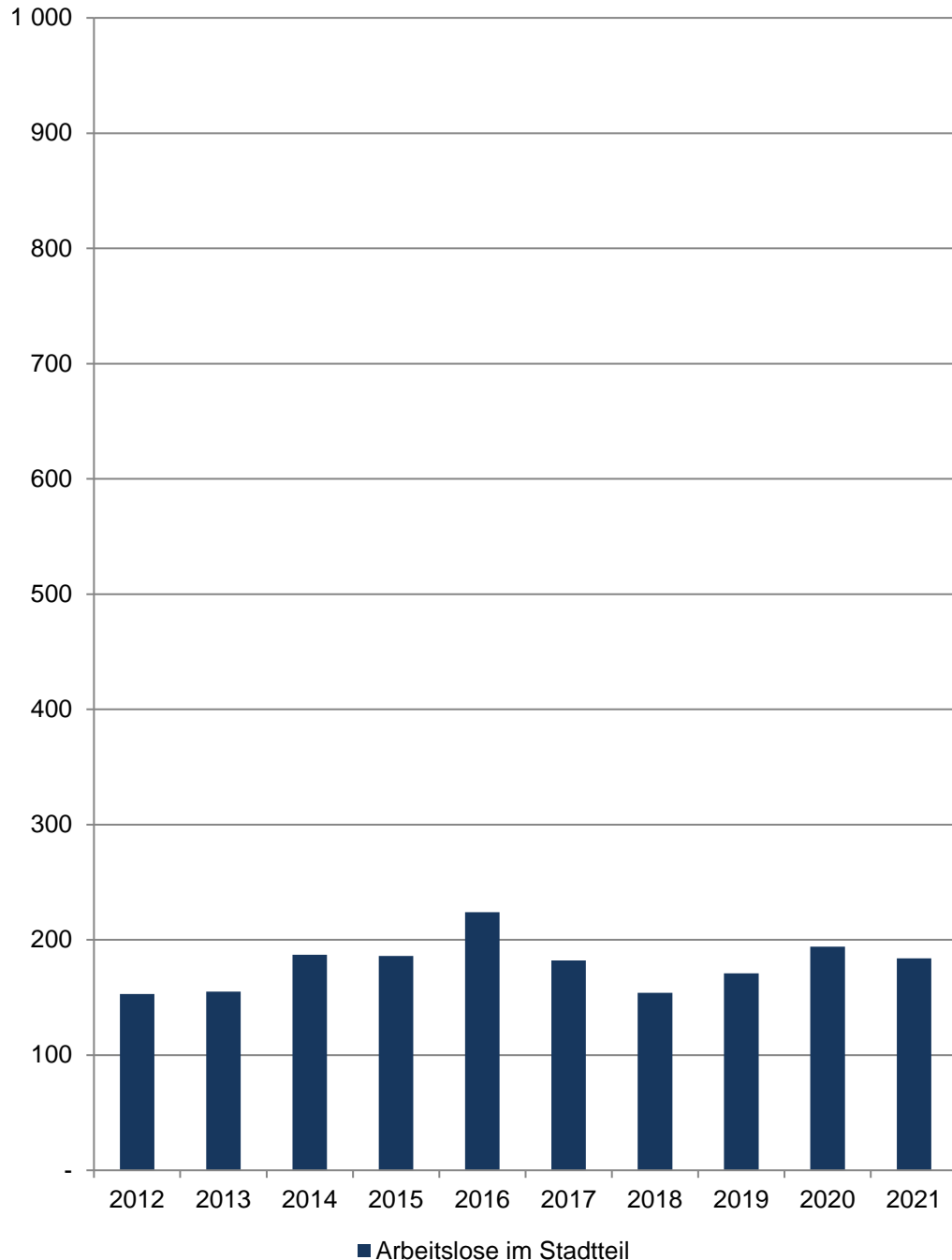
Durch die gesetzlichen Änderungen, die ab 1.1.2009 in Kraft traten, sind ältere Daten nur bedingt vergleichbar. Bitte beachten Sie hierzu die Grundlagen der Bundesagentur für Arbeit: <https://statistik.arbeitsagentur.de/DE/Navigation/Grundlagen/Grundlagen-Nav.html>

Die Arbeitslosenquoten liegen **NICHT** kleinräumig auf Ebene der 45 Stadtteile vor. Die Bezugsbasis „alle zivilen“ bzw. „alle abhängig zivilen Erwerbspersonen“ wird nur gesamtstädtisch von der Bundesagentur für Arbeit ermittelt, daher können keine Arbeitslosenquoten für räumliche Einheiten unterhalb der Stadtgrenze berechnet werden.

[zurück zur Internetseite](#)

[Karte der Stadtteile](#)

Arbeitslose im Stadtteil



81 Gremmendorf-West

Am 15.12.	Arbeitslose im Stadtteil				
	Insgesamt	davon			
		männlich		weiblich	
	Anzahl	in %	Anzahl	in %	
2012	153	91	59,5	62	40,5
2013	155	98	63,2	57	36,8
2014	187	109	58,3	78	41,7
2015	186	114	61,3	72	38,7
2016	224	124	55,4	99	44,2
2017	182	101	55,5	81	44,5
2018	154	88	57,1	66	42,9
2019	171	95	55,6	76	44,4
2020	194	117	60,3	77	39,7
2021	184	99	53,8	85	46,2

Quelle: Statistik der Bundesagentur für Arbeit

[Definitionen](#)

Arbeitslose

Personen, die ...

- ... vorübergehend nicht in einem Beschäftigungsverhältnis stehen oder nur eine weniger als 15 Stunden wöchentlich umfassende Beschäftigung ausüben,
- ... eine versicherungspflichtige, mindestens 15 Stunden wöchentlich umfassende Beschäftigung suchen,
- ... den Vermittlungsbemühungen der Agentur für Arbeit oder des Jobcenters zur Verfügung stehen, also arbeitsfähig und -bereit sind,
- ... in der Bundesrepublik Deutschland wohnen,
- ... nicht jünger als 15 Jahre sind und die Altersgrenze für den Renteneintritt noch nicht erreicht haben, und
- ... sich persönlich bei einer Agentur für Arbeit oder einem Jobcenter arbeitslos gemeldet haben.

Für Hilfebedürftige nach dem SGB II findet nach § 53 a Abs. 1 SGB II die Arbeitslosendefinition des § 16 SGB III sinngemäß Anwendung.

Methodischer Hinweis

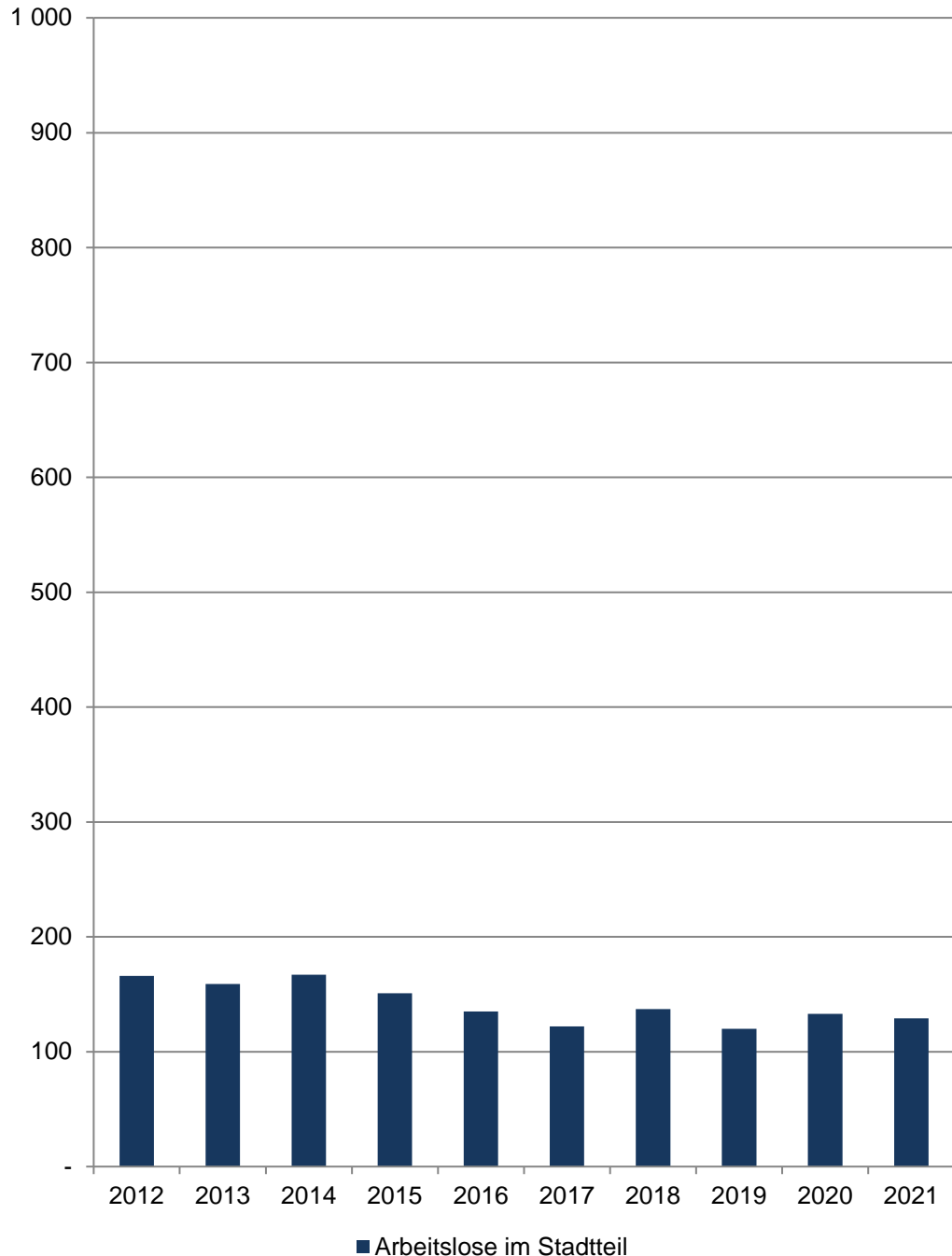
Durch die gesetzlichen Änderungen, die ab 1.1.2009 in Kraft traten, sind ältere Daten nur bedingt vergleichbar. Bitte beachten Sie hierzu die Grundlagen der Bundesagentur für Arbeit: <https://statistik.arbeitsagentur.de/DE/Navigation/Grundlagen/Grundlagen-Nav.html>

Die Arbeitslosenquoten liegen **NICHT** kleinräumig auf Ebene der 45 Stadtteile vor. Die Bezugsbasis „alle zivilen“ bzw. „alle abhängig zivilen Erwerbspersonen“ wird nur gesamtstädtisch von der Bundesagentur für Arbeit ermittelt, daher können keine Arbeitslosenquoten für räumliche Einheiten unterhalb der Stadtgrenze berechnet werden.

[zurück zur Internetseite](#)

[Karte der Stadtteile](#)

Arbeitslose im Stadtteil



82 Gremmendorf-Ost

Am 15.12.	Arbeitslose im Stadtteil				
	Insgesamt	davon			
		männlich		weiblich	
	Anzahl	in %	Anzahl	in %	
2012	166	87	52,4	79	47,6
2013	159	80	50,3	79	49,7
2014	167	91	54,5	76	45,5
2015	151	81	53,6	70	46,4
2016	135	76	56,3	59	43,7
2017	122	72	59,0	50	41,0
2018	137	79	57,7	58	42,3
2019	120	75	62,5	45	37,5
2020	133	86	64,7	47	35,3
2021	129	75	58,1	54	41,9

Quelle: Statistik der Bundesagentur für Arbeit

[Definitionen](#)

Arbeitslose

Personen, die ...

- ... vorübergehend nicht in einem Beschäftigungsverhältnis stehen oder nur eine weniger als 15 Stunden wöchentlich umfassende Beschäftigung ausüben,
- ... eine versicherungspflichtige, mindestens 15 Stunden wöchentlich umfassende Beschäftigung suchen,
- ... den Vermittlungsbemühungen der Agentur für Arbeit oder des Jobcenters zur Verfügung stehen, also arbeitsfähig und -bereit sind,
- ... in der Bundesrepublik Deutschland wohnen,
- ... nicht jünger als 15 Jahre sind und die Altersgrenze für den Renteneintritt noch nicht erreicht haben, und
- ... sich persönlich bei einer Agentur für Arbeit oder einem Jobcenter arbeitslos gemeldet haben.

Für Hilfebedürftige nach dem SGB II findet nach § 53 a Abs. 1 SGB II die Arbeitslosendefinition des § 16 SGB III sinngemäß Anwendung.

Methodischer Hinweis

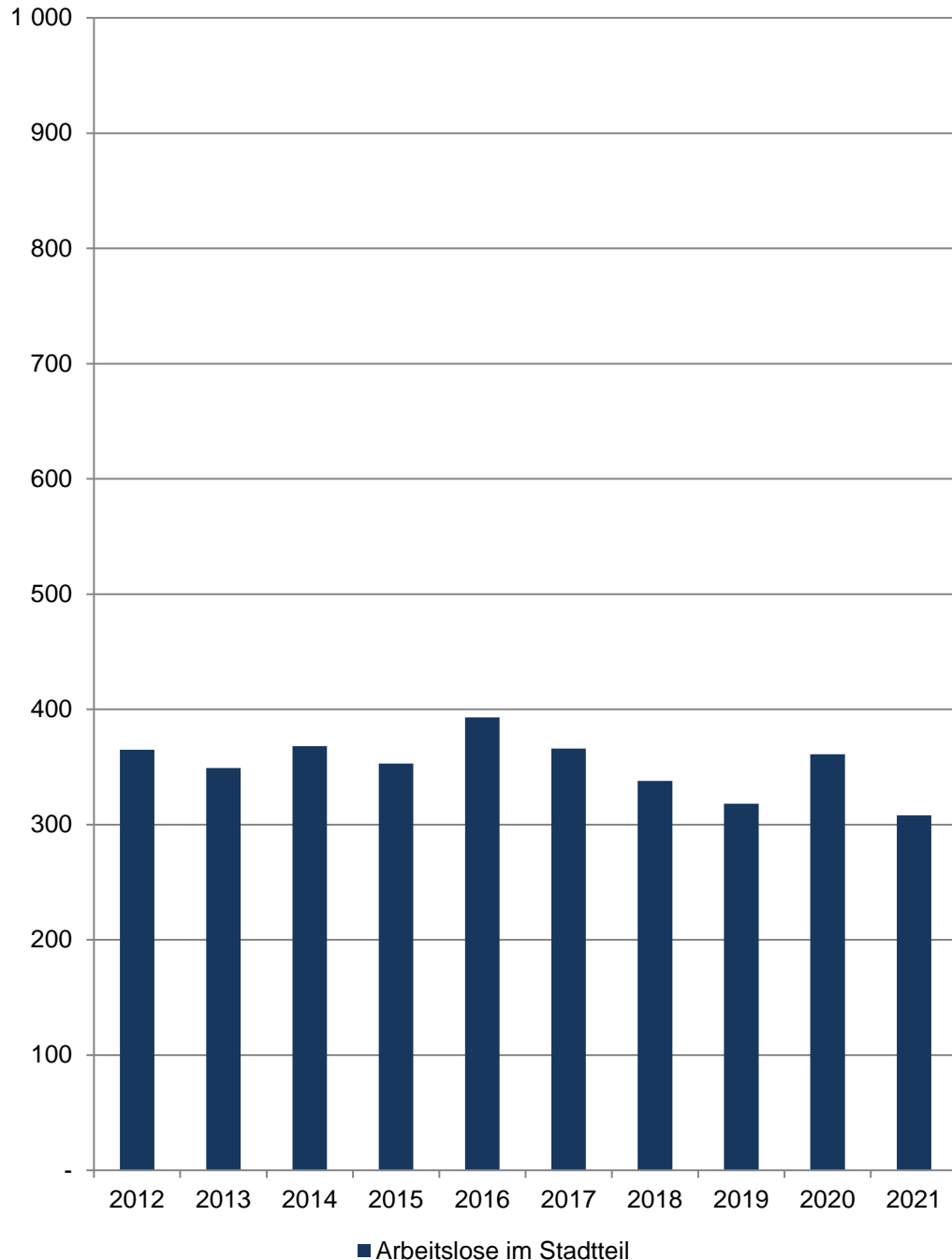
Durch die gesetzlichen Änderungen, die ab 1.1.2009 in Kraft traten, sind ältere Daten nur bedingt vergleichbar. Bitte beachten Sie hierzu die Grundlagen der Bundesagentur für Arbeit: <https://statistik.arbeitsagentur.de/DE/Navigation/Grundlagen/Grundlagen-Nav.html>

Die Arbeitslosenquoten liegen **NICHT** kleinräumig auf Ebene der 45 Stadtteile vor. Die Bezugsbasis „alle zivilen“ bzw. „alle abhängig zivilen Erwerbspersonen“ wird nur gesamtstädtisch von der Bundesagentur für Arbeit ermittelt, daher können keine Arbeitslosenquoten für räumliche Einheiten unterhalb der Stadtgrenze berechnet werden.

[zurück zur Internetseite](#)

[Karte der Stadtteile](#)

Arbeitslose im Stadtteil



86 Angelmodde

Am 15.12.	Arbeitslose im Stadtteil				
	Insgesamt	davon			
		männlich		weiblich	
	Anzahl	in %	Anzahl	in %	
2012	365	191	52,3	174	47,7
2013	349	194	55,6	155	44,4
2014	368	187	50,8	181	49,2
2015	353	202	57,2	151	42,8
2016	393	222	56,5	171	43,5
2017	366	205	56,0	161	44,0
2018	338	199	58,9	139	41,1
2019	318	167	52,5	151	47,5
2020	361	183	50,7	178	49,3
2021	308	152	49,4	156	50,6

Quelle: Statistik der Bundesagentur für Arbeit

[Definitionen](#)

Arbeitslose

Personen, die ...

- ... vorübergehend nicht in einem Beschäftigungsverhältnis stehen oder nur eine weniger als 15 Stunden wöchentlich umfassende Beschäftigung ausüben,
- ... eine versicherungspflichtige, mindestens 15 Stunden wöchentlich umfassende Beschäftigung suchen,
- ... den Vermittlungsbemühungen der Agentur für Arbeit oder des Jobcenters zur Verfügung stehen, also arbeitsfähig und -bereit sind,
- ... in der Bundesrepublik Deutschland wohnen,
- ... nicht jünger als 15 Jahre sind und die Altersgrenze für den Renteneintritt noch nicht erreicht haben, und
- ... sich persönlich bei einer Agentur für Arbeit oder einem Jobcenter arbeitslos gemeldet haben.

Für Hilfebedürftige nach dem SGB II findet nach § 53 a Abs. 1 SGB II die Arbeitslosendefinition des § 16 SGB III sinngemäß Anwendung.

Methodischer Hinweis

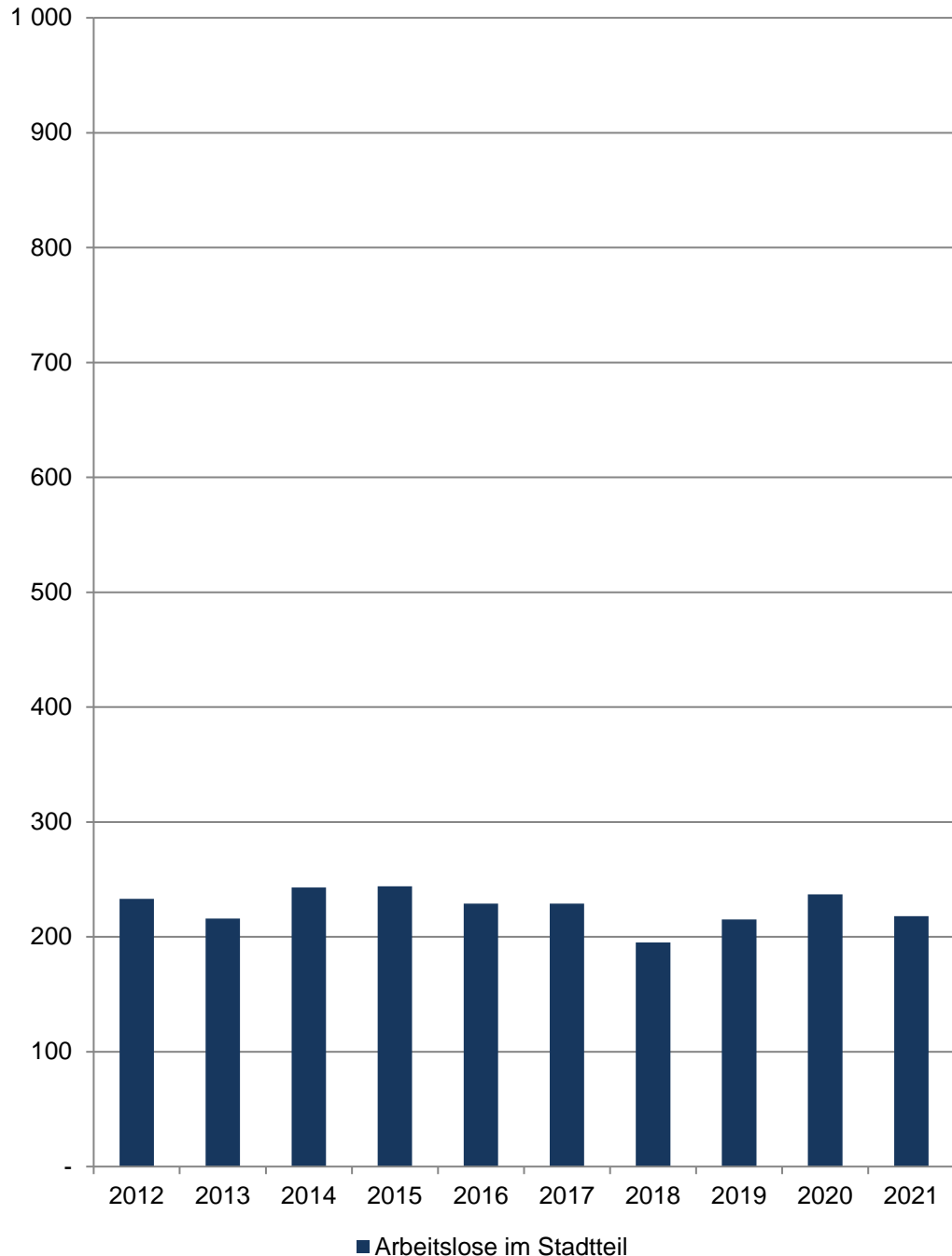
Durch die gesetzlichen Änderungen, die ab 1.1.2009 in Kraft traten, sind ältere Daten nur bedingt vergleichbar. Bitte beachten Sie hierzu die Grundlagen der Bundesagentur für Arbeit: <https://statistik.arbeitsagentur.de/DE/Navigation/Grundlagen/Grundlagen-Nav.html>

Die Arbeitslosenquoten liegen **NICHT** kleinräumig auf Ebene der 45 Stadtteile vor. Die Bezugsbasis „alle zivilen“ bzw. „alle abhängig zivilen Erwerbspersonen“ wird nur gesamtstädtisch von der Bundesagentur für Arbeit ermittelt, daher können keine Arbeitslosenquoten für räumliche Einheiten unterhalb der Stadtgrenze berechnet werden.

[zurück zur Internetseite](#)

[Karte der Stadtteile](#)

Arbeitslose im Stadtteil



87 Wolbeck

Am 15.12.	Arbeitslose im Stadtteil				
	Insgesamt	davon			
		männlich		weiblich	
	Anzahl	in %	Anzahl	in %	
2012	233	52,4	111	47,6	122
2013	216	53,7	100	46,3	116
2014	243	53,1	114	46,9	129
2015	244	51,2	119	48,8	125
2016	229	56,8	99	43,2	130
2017	229	61,1	89	38,9	140
2018	195	57,9	82	42,1	113
2019	215	57,7	91	42,3	124
2020	237	54,9	107	45,1	130
2021	218	54,6	99	45,4	119

Quelle: Statistik der Bundesagentur für Arbeit

[Definitionen](#)

Arbeitslose

Personen, die ...

... vorübergehend nicht in einem Beschäftigungsverhältnis stehen oder nur eine weniger als 15 Stunden wöchentlich umfassende Beschäftigung ausüben,

... eine versicherungspflichtige, mindestens 15 Stunden wöchentlich umfassende Beschäftigung suchen,

... den Vermittlungsbemühungen der Agentur für Arbeit oder des Jobcenters zur Verfügung stehen, also arbeitsfähig und -bereit sind,

... in der Bundesrepublik Deutschland wohnen,

... nicht jünger als 15 Jahre sind und die Altersgrenze für den Renteneintritt noch nicht erreicht haben, und

... sich persönlich bei einer Agentur für Arbeit oder einem Jobcenter arbeitslos gemeldet haben.

Für Hilfebedürftige nach dem SGB II findet nach § 53 a Abs. 1 SGB II die Arbeitslosendefinition des § 16 SGB III sinngemäß Anwendung.

Methodischer Hinweis

Durch die gesetzlichen Änderungen, die ab 1.1.2009 in Kraft traten, sind ältere Daten nur bedingt vergleichbar. Bitte beachten Sie hierzu die Grundlagen der Bundesagentur für Arbeit:

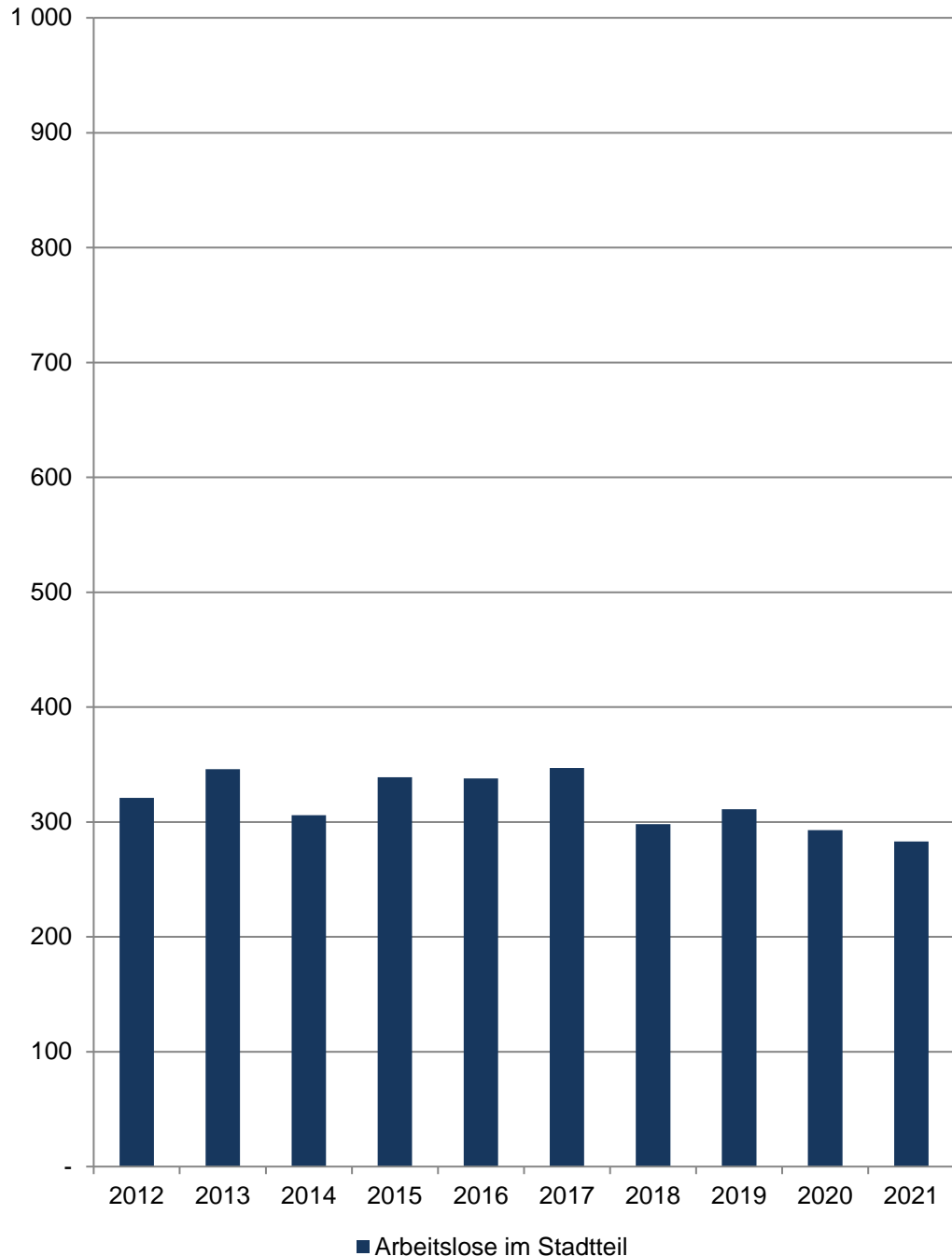
<https://statistik.arbeitsagentur.de/DE/Navigation/Grundlagen/Grundlagen-Nav.html>

Die Arbeitslosenquoten liegen **NICHT** kleinräumig auf Ebene der 45 Stadtteile vor. Die Bezugsbasis „alle zivilen“ bzw. „alle abhängig zivilen Erwerbspersonen“ wird nur gesamtstädtisch von der Bundesagentur für Arbeit ermittelt, daher können keine Arbeitslosenquoten für räumliche Einheiten unterhalb der Stadtgrenze berechnet werden.

[zurück zur Internetseite](#)

[Karte der Stadtteile](#)

Arbeitslose im Stadtteil



91 Berg Fidel

Am 15.12.	Arbeitslose im Stadtteil				
	Insgesamt	davon			
		männlich		weiblich	
	Anzahl	in %	Anzahl	in %	
2012	321	182	56,7	139	43,3
2013	346	177	51,2	169	48,8
2014	306	164	53,6	142	46,4
2015	339	191	56,3	148	43,7
2016	338	195	57,7	143	42,3
2017	347	197	56,8	150	43,2
2018	298	175	58,7	123	41,3
2019	311	178	57,2	133	42,8
2020	293	169	57,7	124	42,3
2021	283	161	56,9	122	43,1

Quelle: Statistik der Bundesagentur für Arbeit

[Definitionen](#)

Arbeitslose

Personen, die ...

- ... vorübergehend nicht in einem Beschäftigungsverhältnis stehen oder nur eine weniger als 15 Stunden wöchentlich umfassende Beschäftigung ausüben,
- ... eine versicherungspflichtige, mindestens 15 Stunden wöchentlich umfassende Beschäftigung suchen,
- ... den Vermittlungsbemühungen der Agentur für Arbeit oder des Jobcenters zur Verfügung stehen, also arbeitsfähig und -bereit sind,
- ... in der Bundesrepublik Deutschland wohnen,
- ... nicht jünger als 15 Jahre sind und die Altersgrenze für den Renteneintritt noch nicht erreicht haben, und
- ... sich persönlich bei einer Agentur für Arbeit oder einem Jobcenter arbeitslos gemeldet haben.

Für Hilfebedürftige nach dem SGB II findet nach § 53 a Abs. 1 SGB II die Arbeitslosendefinition des § 16 SGB III sinngemäß Anwendung.

Methodischer Hinweis

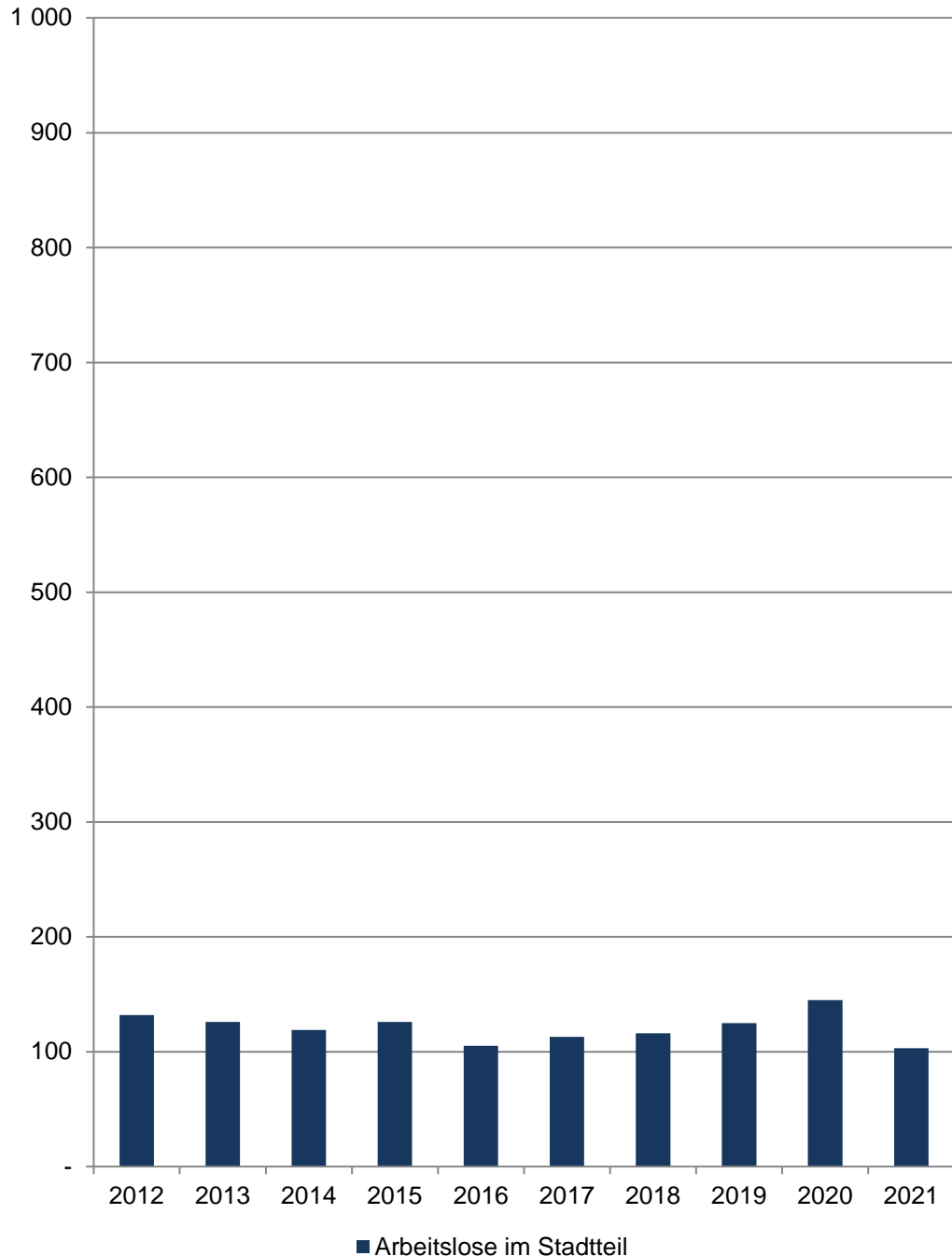
Durch die gesetzlichen Änderungen, die ab 1.1.2009 in Kraft traten, sind ältere Daten nur bedingt vergleichbar. Bitte beachten Sie hierzu die Grundlagen der Bundesagentur für Arbeit: <https://statistik.arbeitsagentur.de/DE/Navigation/Grundlagen/Grundlagen-Nav.html>

Die Arbeitslosenquoten liegen **NICHT** kleinräumig auf Ebene der 45 Stadtteile vor. Die Bezugsbasis „alle zivilen“ bzw. „alle abhängig zivilen Erwerbspersonen“ wird nur gesamtstädtisch von der Bundesagentur für Arbeit ermittelt, daher können keine Arbeitslosenquoten für räumliche Einheiten unterhalb der Stadtgrenze berechnet werden.

[zurück zur Internetseite](#)

[Karte der Stadtteile](#)

Arbeitslose im Stadtteil



95 Hiltrup-Ost

Am 15.12.	Arbeitslose im Stadtteil				
	Insgesamt	davon			
		männlich		weiblich	
	Anzahl	in %	Anzahl	in %	
2012	132	73	55,3	59	44,7
2013	126	68	54,0	58	46,0
2014	119	64	53,8	55	46,2
2015	126	64	50,8	62	49,2
2016	105	44	41,9	61	58,1
2017	113	55	48,7	58	51,3
2018	116	64	55,2	52	44,8
2019	125	60	48,0	65	52,0
2020	145	84	57,9	61	42,1
2021	103	57	55,3	46	44,7

Quelle: Statistik der Bundesagentur für Arbeit

[Definitionen](#)

Arbeitslose

Personen, die ...

- ... vorübergehend nicht in einem Beschäftigungsverhältnis stehen oder nur eine weniger als 15 Stunden wöchentlich umfassende Beschäftigung ausüben,
- ... eine versicherungspflichtige, mindestens 15 Stunden wöchentlich umfassende Beschäftigung suchen,
- ... den Vermittlungsbemühungen der Agentur für Arbeit oder des Jobcenters zur Verfügung stehen, also arbeitsfähig und -bereit sind,
- ... in der Bundesrepublik Deutschland wohnen,
- ... nicht jünger als 15 Jahre sind und die Altersgrenze für den Renteneintritt noch nicht erreicht haben, und
- ... sich persönlich bei einer Agentur für Arbeit oder einem Jobcenter arbeitslos gemeldet haben.

Für Hilfebedürftige nach dem SGB II findet nach § 53 a Abs. 1 SGB II die Arbeitslosendefinition des § 16 SGB III sinngemäß Anwendung.

Methodischer Hinweis

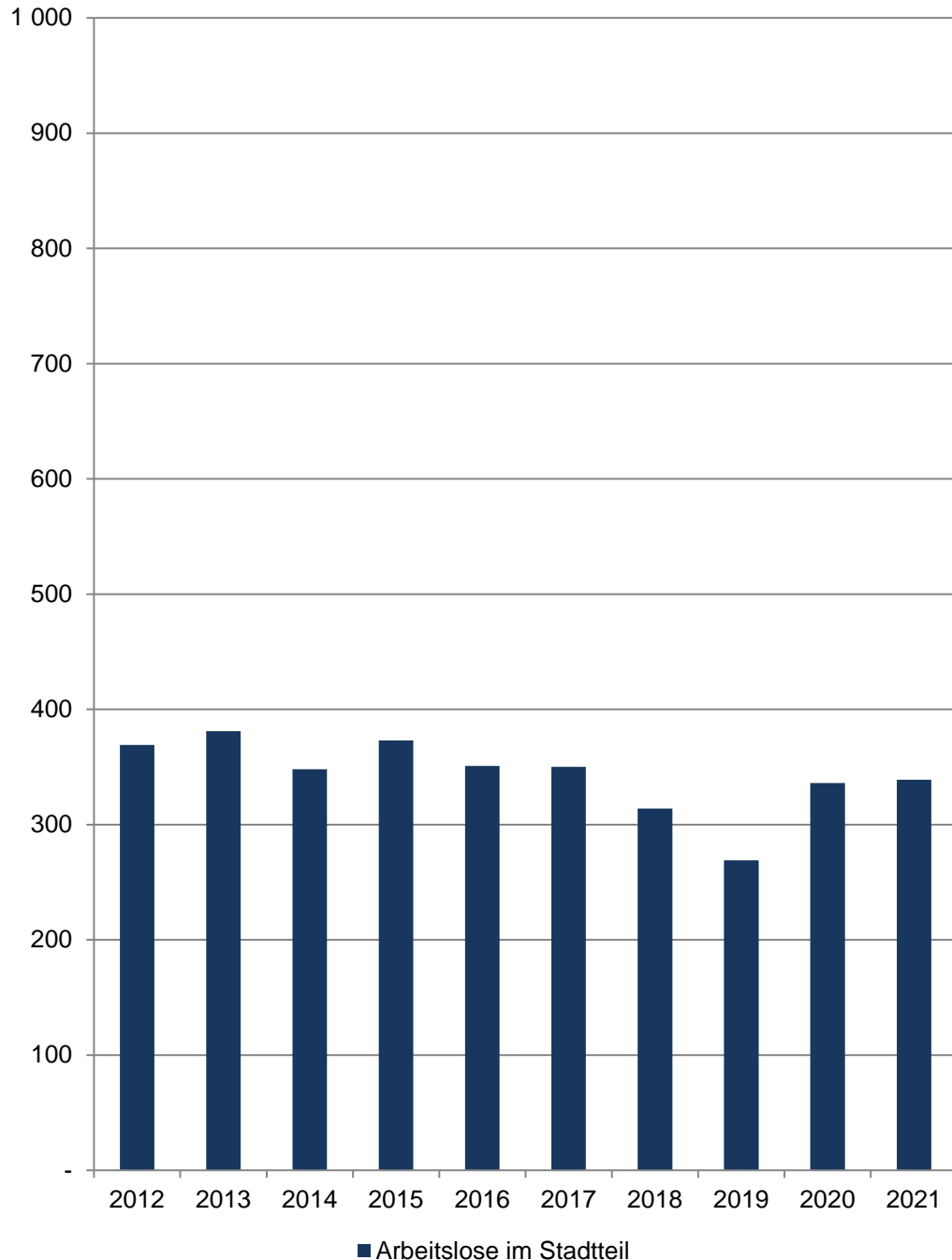
Durch die gesetzlichen Änderungen, die ab 1.1.2009 in Kraft traten, sind ältere Daten nur bedingt vergleichbar. Bitte beachten Sie hierzu die Grundlagen der Bundesagentur für Arbeit: <https://statistik.arbeitsagentur.de/DE/Navigation/Grundlagen/Grundlagen-Nav.html>

Die Arbeitslosenquoten liegen **NICHT** kleinräumig auf Ebene der 45 Stadtteile vor. Die Bezugsbasis „alle zivilen“ bzw. „alle abhängig zivilen Erwerbspersonen“ wird nur gesamtstädtisch von der Bundesagentur für Arbeit ermittelt, daher können keine Arbeitslosenquoten für räumliche Einheiten unterhalb der Stadtgrenze berechnet werden.

[zurück zur Internetseite](#)

[Karte der Stadtteile](#)

Arbeitslose im Stadtteil



96 Hiltrup-Mitte

Am 15.12.	Arbeitslose im Stadtteil				
	Insgesamt	davon			
		männlich		weiblich	
	Anzahl	in %	Anzahl	in %	
2012	369	212	57,5	157	42,5
2013	381	205	53,8	176	46,2
2014	348	199	57,2	149	42,8
2015	373	206	55,2	167	44,8
2016	351	189	53,8	162	46,2
2017	350	190	54,3	160	45,7
2018	314	166	52,9	148	47,1
2019	269	155	57,6	114	42,4
2020	336	178	53,0	158	47,0
2021	339	177	52,2	162	47,8

Quelle: Statistik der Bundesagentur für Arbeit

[Definitionen](#)

Arbeitslose

Personen, die ...

- ... vorübergehend nicht in einem Beschäftigungsverhältnis stehen oder nur eine weniger als 15 Stunden wöchentlich umfassende Beschäftigung ausüben,
- ... eine versicherungspflichtige, mindestens 15 Stunden wöchentlich umfassende Beschäftigung suchen,
- ... den Vermittlungsbemühungen der Agentur für Arbeit oder des Jobcenters zur Verfügung stehen, also arbeitsfähig und -bereit sind,
- ... in der Bundesrepublik Deutschland wohnen,
- ... nicht jünger als 15 Jahre sind und die Altersgrenze für den Renteneintritt noch nicht erreicht haben, und
- ... sich persönlich bei einer Agentur für Arbeit oder einem Jobcenter arbeitslos gemeldet haben.

Für Hilfebedürftige nach dem SGB II findet nach § 53 a Abs. 1 SGB II die Arbeitslosendefinition des § 16 SGB III sinngemäß Anwendung.

Methodischer Hinweis

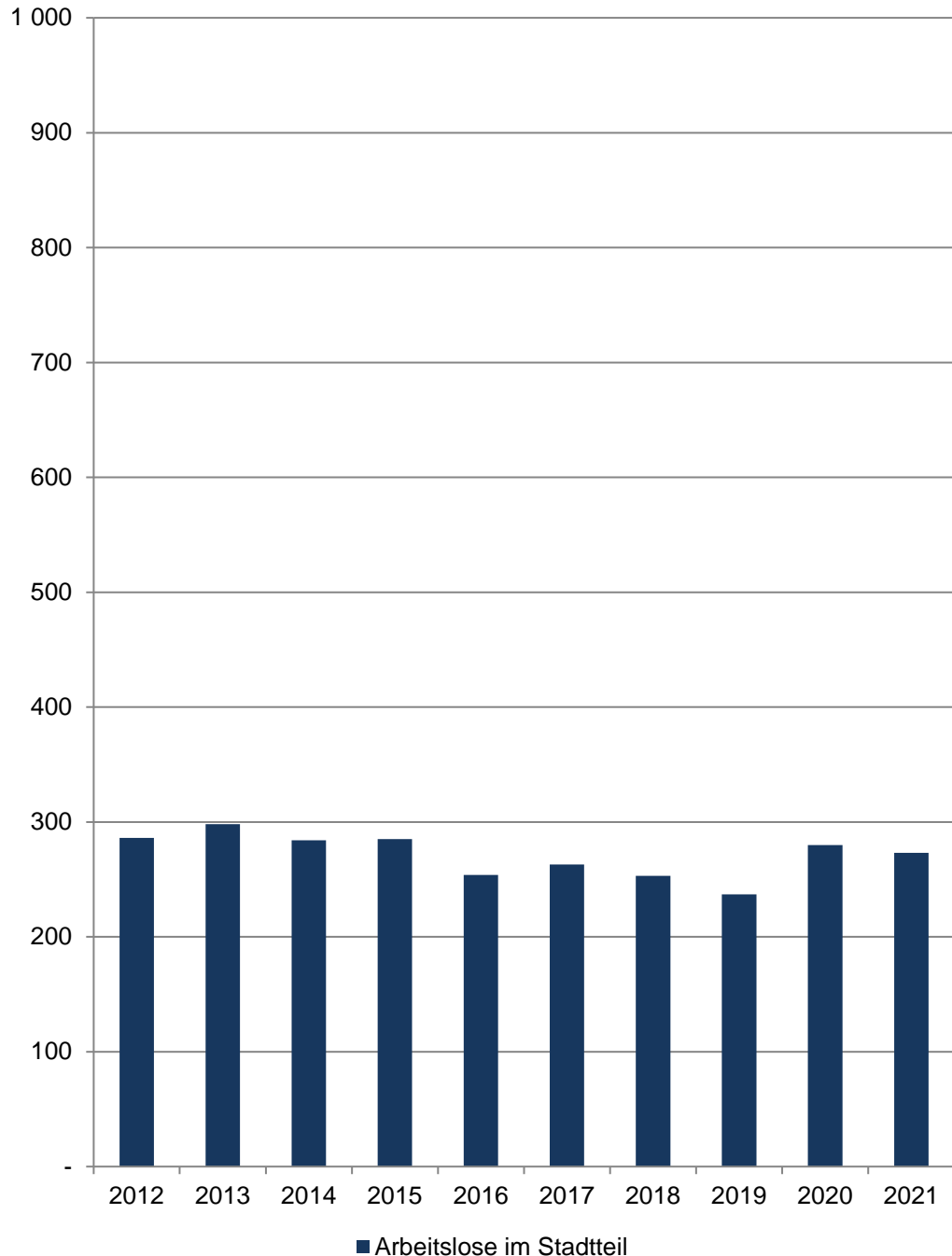
Durch die gesetzlichen Änderungen, die ab 1.1.2009 in Kraft traten, sind ältere Daten nur bedingt vergleichbar. Bitte beachten Sie hierzu die Grundlagen der Bundesagentur für Arbeit: <https://statistik.arbeitsagentur.de/DE/Navigation/Grundlagen/Grundlagen-Nav.html>

Die Arbeitslosenquoten liegen **NICHT** kleinräumig auf Ebene der 45 Stadtteile vor. Die Bezugsbasis „alle zivilen“ bzw. „alle abhängig zivilen Erwerbspersonen“ wird nur gesamtstädtisch von der Bundesagentur für Arbeit ermittelt, daher können keine Arbeitslosenquoten für räumliche Einheiten unterhalb der Stadtgrenze berechnet werden.

[zurück zur Internetseite](#)

[Karte der Stadtteile](#)

Arbeitslose im Stadtteil



97 Hiltrup-West

Am 15.12.	Arbeitslose im Stadtteil				
	Insgesamt	davon			
		männlich		weiblich	
	Anzahl	in %	Anzahl	in %	
2012	286	54,9	129	45,1	157
2013	298	57,7	126	42,3	172
2014	284	56,0	125	44,0	159
2015	285	53,3	133	46,7	152
2016	254	50,4	126	49,6	128
2017	263	52,1	126	47,9	137
2018	253	51,4	123	48,6	130
2019	237	59,5	96	40,5	141
2020	280	53,9	129	46,1	151
2021	273	52,0	131	48,0	142

Quelle: Statistik der Bundesagentur für Arbeit

[Definitionen](#)

Arbeitslose

Personen, die ...

- ... vorübergehend nicht in einem Beschäftigungsverhältnis stehen oder nur eine weniger als 15 Stunden wöchentlich umfassende Beschäftigung ausüben,
- ... eine versicherungspflichtige, mindestens 15 Stunden wöchentlich umfassende Beschäftigung suchen,
- ... den Vermittlungsbemühungen der Agentur für Arbeit oder des Jobcenters zur Verfügung stehen, also arbeitsfähig und -bereit sind,
- ... in der Bundesrepublik Deutschland wohnen,
- ... nicht jünger als 15 Jahre sind und die Altersgrenze für den Renteneintritt noch nicht erreicht haben, und
- ... sich persönlich bei einer Agentur für Arbeit oder einem Jobcenter arbeitslos gemeldet haben.

Für Hilfebedürftige nach dem SGB II findet nach § 53 a Abs. 1 SGB II die Arbeitslosendefinition des § 16 SGB III sinngemäß Anwendung.

Methodischer Hinweis

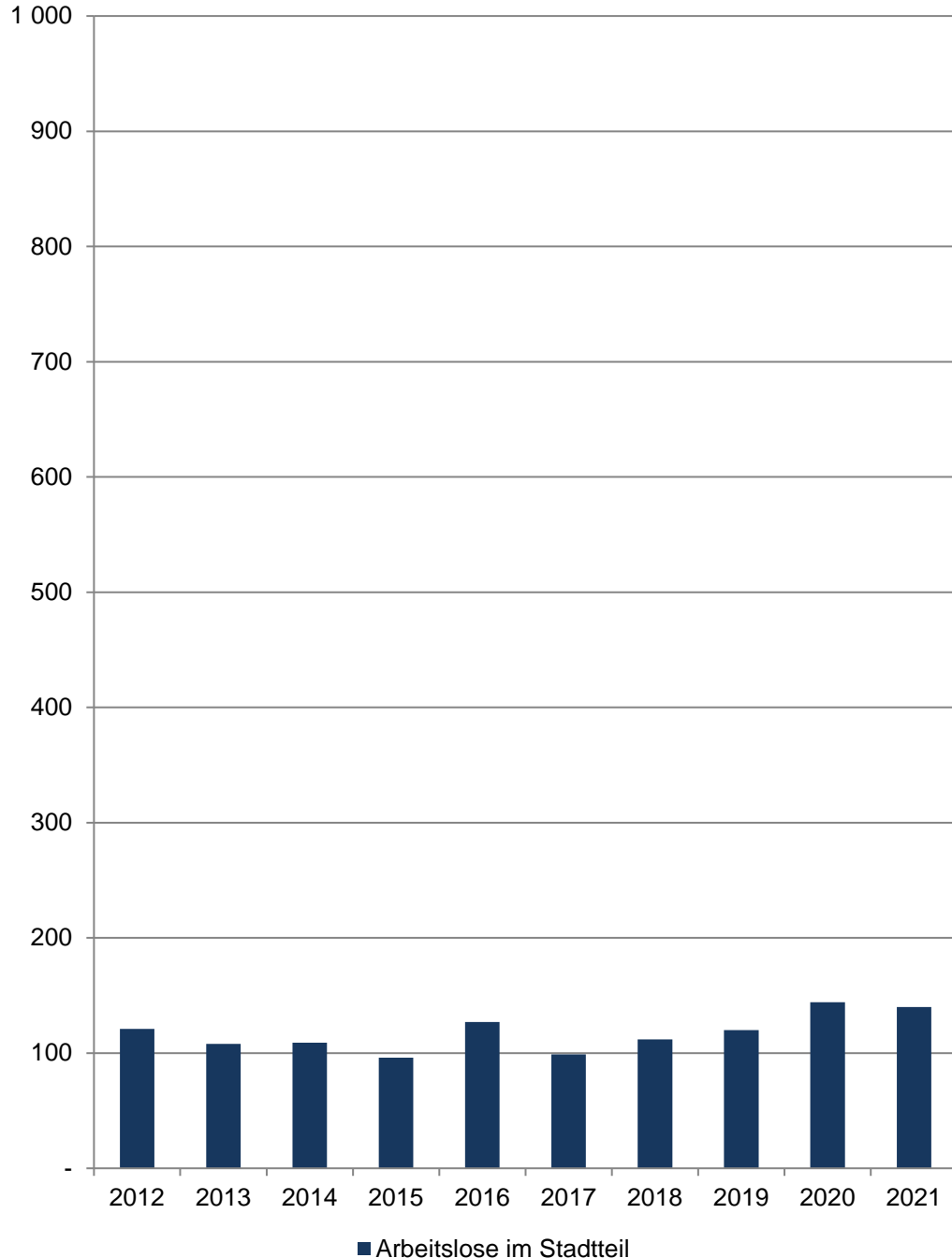
Durch die gesetzlichen Änderungen, die ab 1.1.2009 in Kraft traten, sind ältere Daten nur bedingt vergleichbar. Bitte beachten Sie hierzu die Grundlagen der Bundesagentur für Arbeit: <https://statistik.arbeitsagentur.de/DE/Navigation/Grundlagen/Grundlagen-Nav.html>

Die Arbeitslosenquoten liegen **NICHT** kleinräumig auf Ebene der 45 Stadtteile vor. Die Bezugsbasis „alle zivilen“ bzw. „alle abhängig zivilen Erwerbspersonen“ wird nur gesamtstädtisch von der Bundesagentur für Arbeit ermittelt, daher können keine Arbeitslosenquoten für räumliche Einheiten unterhalb der Stadtgrenze berechnet werden.

[zurück zur Internetseite](#)

[Karte der Stadtteile](#)

Arbeitslose im Stadtteil



98 Amelsbüren

Am 15.12.	Arbeitslose im Stadtteil				
	Insgesamt	davon			
		männlich		weiblich	
	Anzahl	in %	Anzahl	in %	
2012	121	59	48,8	62	51,2
2013	108	46	42,6	62	57,4
2014	109	53	48,6	56	51,4
2015	96	55	57,3	41	42,7
2016	127	62	48,8	65	51,2
2017	99	49	49,5	50	50,5
2018	112	49	43,8	63	56,3
2019	120	61	50,8	59	49,2
2020	144	57	39,6	87	60,4
2021	140	64	45,7	76	54,3

Quelle: Statistik der Bundesagentur für Arbeit

[Definitionen](#)

Arbeitslose

Personen, die ...

- ... vorübergehend nicht in einem Beschäftigungsverhältnis stehen oder nur eine weniger als 15 Stunden wöchentlich umfassende Beschäftigung ausüben,
- ... eine versicherungspflichtige, mindestens 15 Stunden wöchentlich umfassende Beschäftigung suchen,
- ... den Vermittlungsbemühungen der Agentur für Arbeit oder des Jobcenters zur Verfügung stehen, also arbeitsfähig und -bereit sind,
- ... in der Bundesrepublik Deutschland wohnen,
- ... nicht jünger als 15 Jahre sind und die Altersgrenze für den Renteneintritt noch nicht erreicht haben, und
- ... sich persönlich bei einer Agentur für Arbeit oder einem Jobcenter arbeitslos gemeldet haben.

Für Hilfebedürftige nach dem SGB II findet nach § 53 a Abs. 1 SGB II die Arbeitslosendefinition des § 16 SGB III sinngemäß Anwendung.

Methodischer Hinweis

Durch die gesetzlichen Änderungen, die ab 1.1.2009 in Kraft traten, sind ältere Daten nur bedingt vergleichbar. Bitte beachten Sie hierzu die Grundlagen der Bundesagentur für Arbeit: <https://statistik.arbeitsagentur.de/DE/Navigation/Grundlagen/Grundlagen-Nav.html>

Die Arbeitslosenquoten liegen **NICHT** kleinräumig auf Ebene der 45 Stadtteile vor. Die Bezugsbasis „alle zivilen“ bzw. „alle abhängig zivilen Erwerbspersonen“ wird nur gesamtstädtisch von der Bundesagentur für Arbeit ermittelt, daher können keine Arbeitslosenquoten für räumliche Einheiten unterhalb der Stadtgrenze berechnet werden.

[zurück zur Internetseite](#)

[Karte der Stadtteile](#)

Impressum

Herausgeberin: Stadt Münster

Stadtplanungsamt

Redaktion: Informationsmanagement und Statistikdienststelle

April 2022