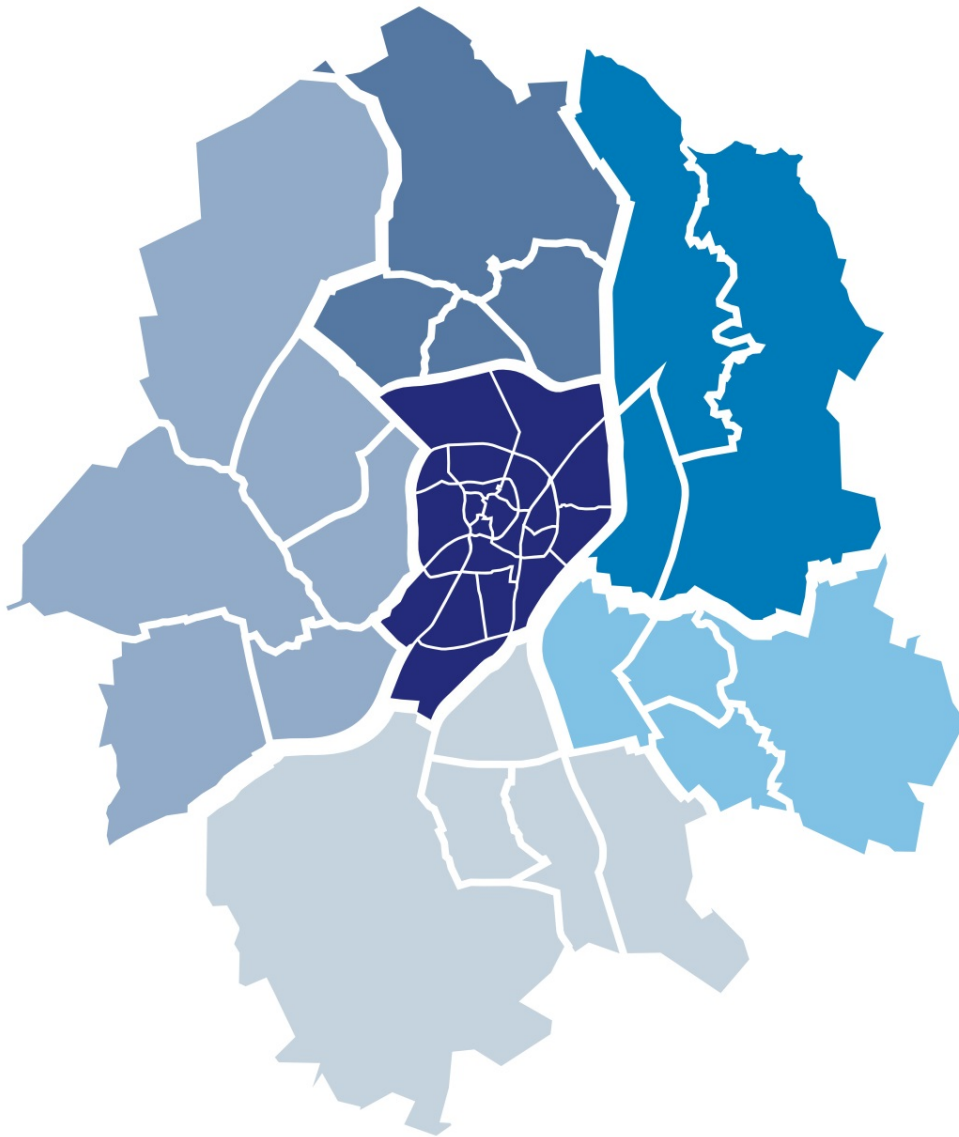


Bevölkerungsindikatoren

- Soziales -

für Münster und die Stadtteile



Open data

Inhalte dieser Veröffentlichung werden auf der [Internetseite](#) zum Download bereitgestellt. Bitte beachten Sie die Nutzungsbedingungen, die ebenfalls dort veröffentlicht sind.

Impressum

© Stadt Münster

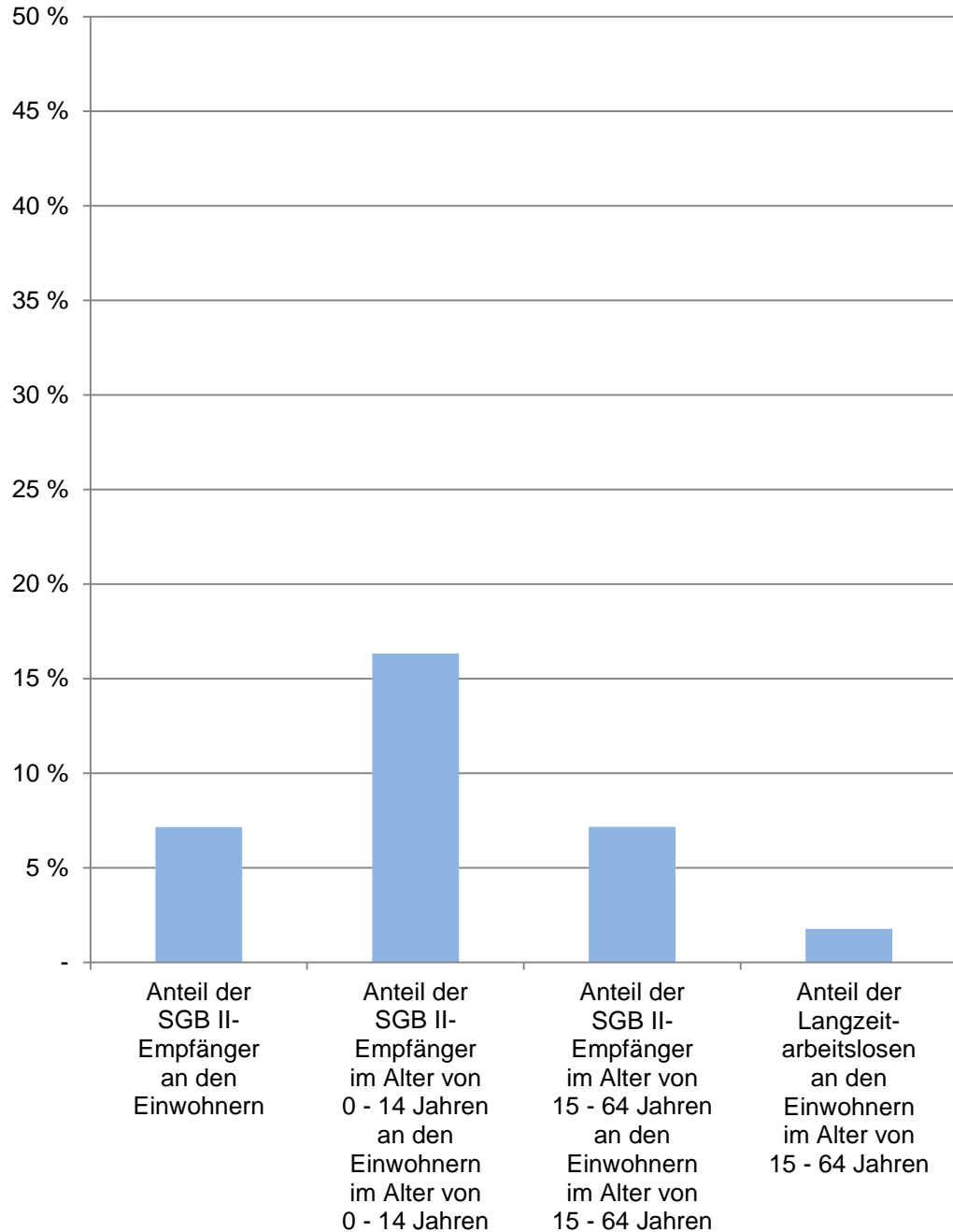
Amt für Stadtentwicklung, Stadtplanung, Verkehrsplanung

Abteilung Stadt- und Regionalentwicklung, Statistik

Informationsmanagement und Statistikdienststelle

August 2016

Bevölkerungsindikatoren 2015 in Münster Soziales



Münster

Im Dezember	Indikatoren der Wohnberechtigten Bevölkerung - Soziales -				
	Anteil der SGB II-Empfänger an den Einwohnern	Anteil der SGB II-Empfänger im Alter von 0 - 14 Jahren an den Einwohnern im Alter von 0 - 14 Jahren	Anteil der SGB II-Empfänger im Alter von 15 - 64 Jahren an den Einwohnern im Alter von 15 - 64 Jahren	Anteil der Langzeitarbeitslosen an den Einwohnern im Alter von 15 - 64 Jahren	Verhältnis der Kinder mit Migrationsvorgeschichte zu den Kindern ohne Migrationsvorgeschichte
in %					
2011	neue Definition ab 2014;			.	0,49
2012	ältere Daten nicht direkt vergleichbar			1,52	0,50
2013				1,60	0,52
2014	7,21	16,88	7,19	1,75	0,55
2015	7,15	16,34	7,17	1,77	0,60

Quellen: Stadt Münster - Amt für Stadtentwicklung, Stadtplanung, Verkehrsplanung
SGB-II-Empfänger und Langzeitarbeitslose: Statistik der Bundesagentur für Arbeit

Wohnberechtigte Bevölkerung

Ab 2011 wird die Wohnberechtigte Bevölkerung durch die Auszählung aller gemeldeten Wohnsitze (Haupt- und Nebenwohnsitze) des Melderegisters der Stadt Münster abgebildet. Stichtag: 31.12.

SGB-II-Empfänger

Die Grundsicherungsstatistik Sozialgesetzbuch (SGB) II berichtet über Personen in Bedarfsgemeinschaften (in der öffentlichen Diskussion oft als „Hartz-IV-Empfänger“ bezeichnet), die Haushalte, in denen sie leben, sowie über Leistungen, die sie zu ihrem Lebensunterhalt bekommen. Die Bedarfsgemeinschaften und Personen werden von den Jobcentern betreut. Stichtag: 15.12.

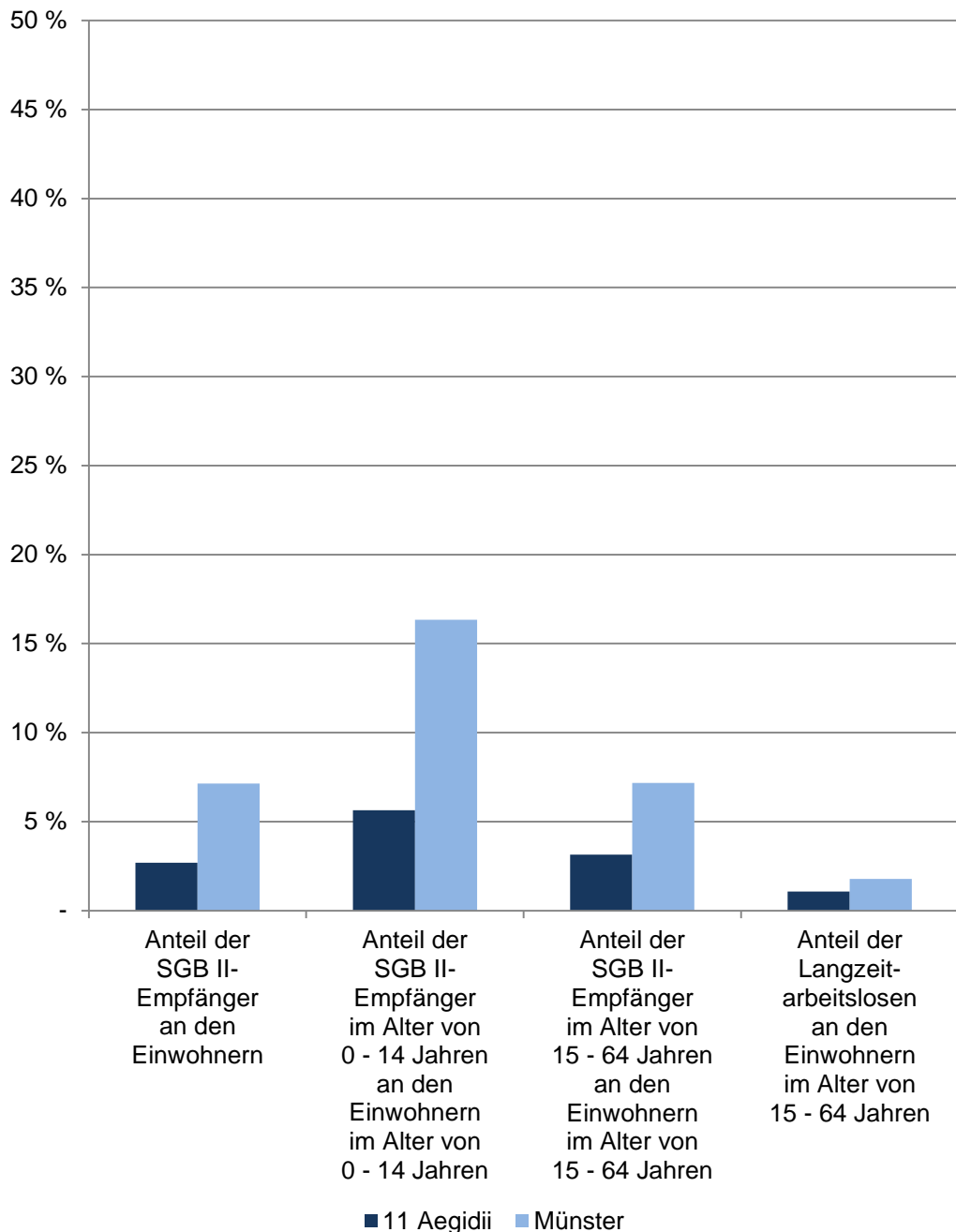
Langzeitarbeitslose

Als Langzeitarbeitslose gelten nach § 18 Abs. 1 SGB III alle Personen, die am jeweiligen Stichtag der Zählung ein Jahr (hier: 364 Tage) und länger bei den Agenturen für Arbeit oder bei den Trägern für Grundsicherung für Arbeitsuchende nach dem SGB II arbeitslos gemeldet waren. Stichtag: 15.12.

Migrationsvorgeschichte

Vertiefende Angaben und Definitionen zur Migrationsvorgeschichte in der Stadt Münster; Stichtag: 31.12.

Bevölkerungsindikatoren 2015 für Münster und für den Stadtteil Soziales



11 Aegidii

Im Dezember	Indikatoren der Wohnberechtigten Bevölkerung im Stadtteil - Soziales -				Verhältnis der Kinder mit Migrationsvorgeschichte zu den Kindern ohne Migrationsvorgeschichte
	Anteil der SGB II-Empfänger an den Einwohnern	Anteil der SGB II-Empfänger im Alter von 0 - 14 Jahren an den Einwohnern im Alter von 0 - 14 Jahren	Anteil der SGB II-Empfänger im Alter von 15 - 64 Jahren an den Einwohnern im Alter von 15 - 64 Jahren	Anteil der Langzeitarbeitslosen an den Einwohnern im Alter von 15 - 64 Jahren	
in %					
2011	neue Definition ab 2014;			.	0,39
2012	ältere Daten nicht direkt vergleichbar			1,04	0,36
2013				1,51	0,36
2014	4,28	11,30	4,77	1,46	0,39
2015	2,70	5,65	3,14	1,08	0,43

Quellen: Stadt Münster - Amt für Stadtentwicklung, Stadtplanung, Verkehrsplanung
SGB-II-Empfänger und Langzeitarbeitslose: Statistik der Bundesagentur für Arbeit

Wohnberechtigte Bevölkerung

Ab 2011 wird die Wohnberechtigte Bevölkerung durch die Auszählung aller gemeldeten Wohnsitze (Haupt- und Nebenwohnsitze) des Melderegisters der Stadt Münster abgebildet. Stichtag: 31.12.

SGB-II-Empfänger

Die Grundsicherungsstatistik Sozialgesetzbuch (SGB) II berichtet über Personen in Bedarfsgemeinschaften (in der öffentlichen Diskussion oft als „Hartz-IV-Empfänger“ bezeichnet), die Haushalte, in denen sie leben, sowie über Leistungen, die sie zu ihrem Lebensunterhalt bekommen. Die Bedarfsgemeinschaften und Personen werden von den Jobcentern betreut. Stichtag: 15.12.

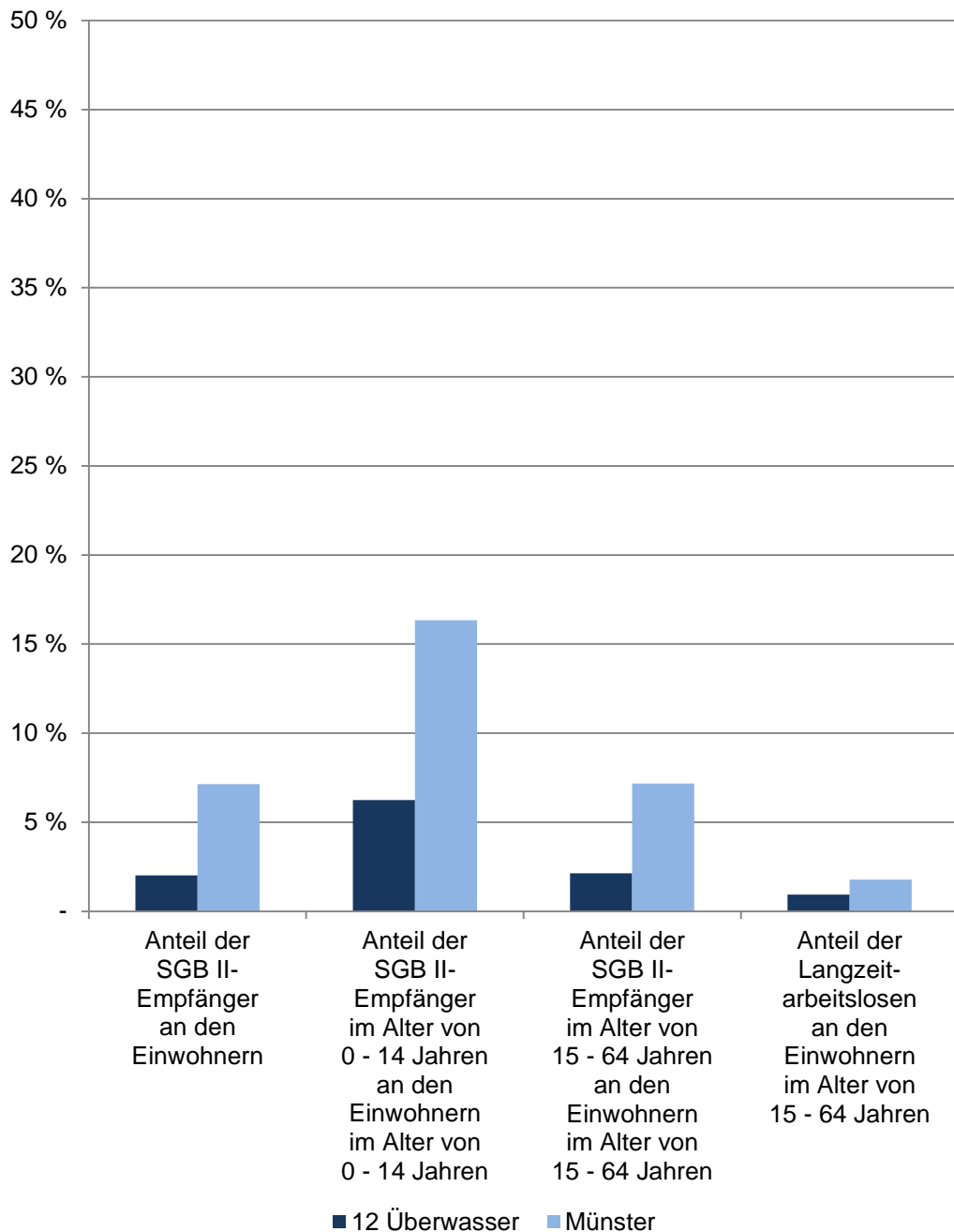
Langzeitarbeitslose

Als Langzeitarbeitslose gelten nach § 18 Abs. 1 SGB III alle Personen, die am jeweiligen Stichtag der Zählung ein Jahr (hier: 364 Tage) und länger bei den Agenturen für Arbeit oder bei den Trägern für Grundsicherung für Arbeitsuchende nach dem SGB II arbeitslos gemeldet waren. Stichtag: 15.12.

Migrationsvorgeschichte

Vertiefende Angaben und Definitionen zur Migrationsvorgeschichte in der Stadt Münster; Stichtag: 31.12.

Bevölkerungsindikatoren 2015 für Münster und für den Stadtteil Soziales



12 Überwasser

Im Dezember	Indikatoren der Wohnberechtigten Bevölkerung im Stadtteil - Soziales -				
	Anteil der SGB II-Empfänger an den Einwohnern	Anteil der SGB II-Empfänger im Alter von 0 - 14 Jahren an den Einwohnern im Alter von 0 - 14 Jahren	Anteil der SGB II-Empfänger im Alter von 15 - 64 Jahren an den Einwohnern im Alter von 15 - 64 Jahren	Anteil der Langzeitarbeitslosen an den Einwohnern im Alter von 15 - 64 Jahren	Verhältnis der Kinder mit Migrationsvorgeschichte zu den Kindern ohne Migrationsvorgeschichte
	in %				
2011	neue Definition ab 2014;			.	0,58
2012	ältere Daten nicht direkt vergleichbar			0,87	0,59
2013				0,52	0,76
2014	1,92	11,54	1,76	0,70	0,76
2015	2,03	6,25	2,13	0,94	0,85

Quellen: Stadt Münster - Amt für Stadtentwicklung, Stadtplanung, Verkehrsplanung
SGB-II-Empfänger und Langzeitarbeitslose: Statistik der Bundesagentur für Arbeit

Wohnberechtigte Bevölkerung

Ab 2011 wird die Wohnberechtigte Bevölkerung durch die Auszählung aller gemeldeten Wohnsitze (Haupt- und Nebenwohnsitze) des Melderegisters der Stadt Münster abgebildet. Stichtag: 31.12.

SGB-II-Empfänger

Die Grundsicherungsstatistik Sozialgesetzbuch (SGB) II berichtet über Personen in Bedarfsgemeinschaften (in der öffentlichen Diskussion oft als „Hartz-IV-Empfänger“ bezeichnet), die Haushalte, in denen sie leben, sowie über Leistungen, die sie zu ihrem Lebensunterhalt bekommen. Die Bedarfsgemeinschaften und Personen werden von den Jobcentern betreut. Stichtag: 15.12.

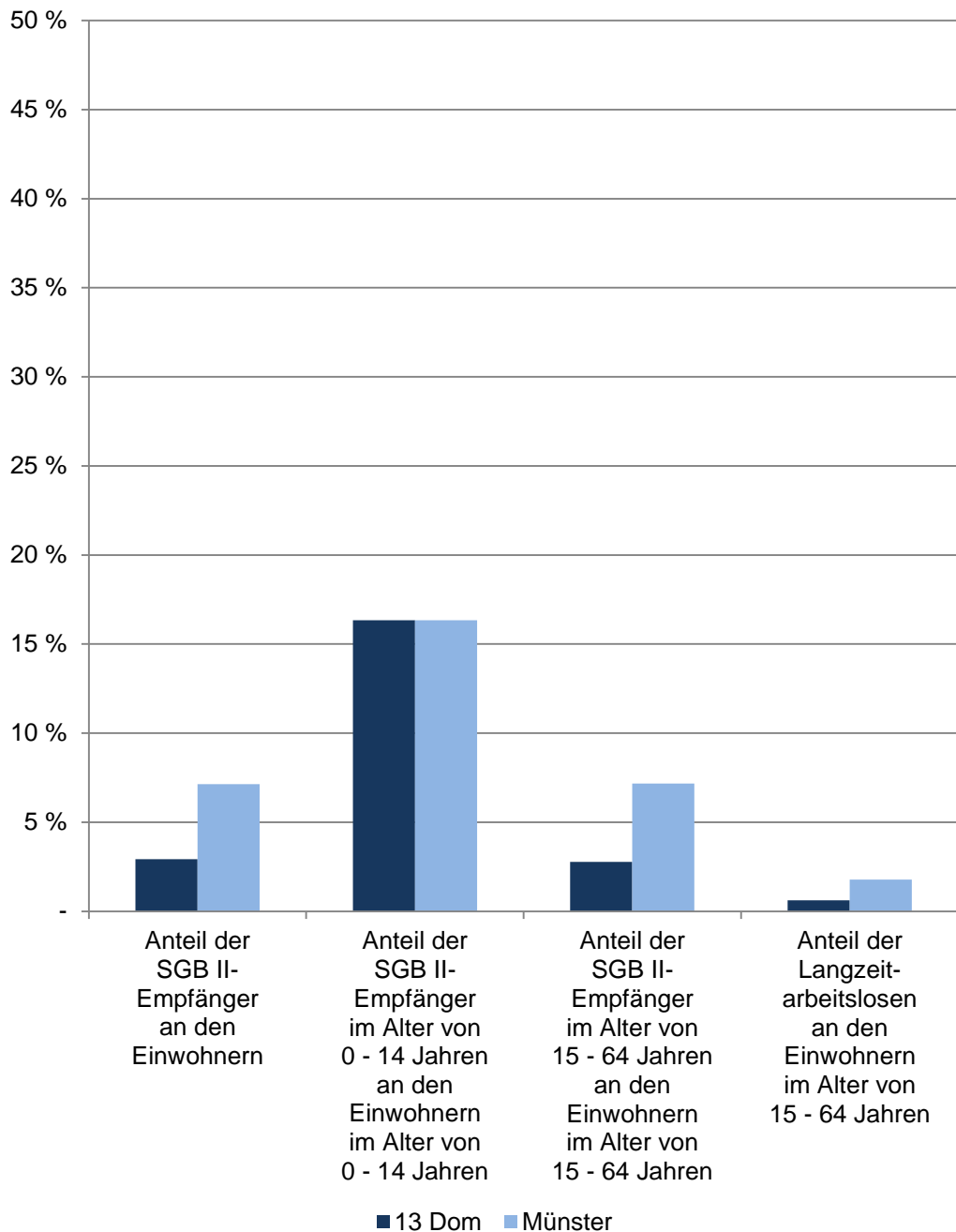
Langzeitarbeitslose

Als Langzeitarbeitslose gelten nach § 18 Abs. 1 SGB III alle Personen, die am jeweiligen Stichtag der Zählung ein Jahr (hier: 364 Tage) und länger bei den Agenturen für Arbeit oder bei den Trägern für Grundsicherung für Arbeitsuchende nach dem SGB II arbeitslos gemeldet waren. Stichtag: 15.12.

Migrationsvorgeschichte

Vertiefende Angaben und Definitionen zur Migrationsvorgeschichte in der Stadt Münster; Stichtag: 31.12.

Bevölkerungsindikatoren 2015 für Münster und für den Stadtteil Soziales



13 Dom

Im Dezember	Indikatoren der Wohnberechtigten Bevölkerung im Stadtteil - Soziales -				
	Anteil der SGB II-Empfänger an den Einwohnern	Anteil der SGB II-Empfänger im Alter von 0 - 14 Jahren an den Einwohnern im Alter von 0 - 14 Jahren	Anteil der SGB II-Empfänger im Alter von 15 - 64 Jahren an den Einwohnern im Alter von 15 - 64 Jahren	Anteil der Langzeitarbeitslosen an den Einwohnern im Alter von 15 - 64 Jahren	Verhältnis der Kinder mit Migrationsvorgeschichte zu den Kindern ohne Migrationsvorgeschichte
	in %				
2011	neue Definition ab 2014;			.	0,42
2012	ältere Daten nicht direkt vergleichbar			0,40	0,36
2013				0,46	0,49
2014	1,68	5,10	1,88	0,59	0,44
2015	2,93	16,35	2,78	0,63	0,61

Quellen: Stadt Münster - Amt für Stadtentwicklung, Stadtplanung, Verkehrsplanung
SGB-II-Empfänger und Langzeitarbeitslose: Statistik der Bundesagentur für Arbeit

Wohnberechtigte Bevölkerung

Ab 2011 wird die Wohnberechtigte Bevölkerung durch die Auszählung aller gemeldeten Wohnsitze (Haupt- und Nebenwohnsitze) des Melderegisters der Stadt Münster abgebildet. Stichtag: 31.12.

SGB-II-Empfänger

Die Grundsicherungsstatistik Sozialgesetzbuch (SGB) II berichtet über Personen in Bedarfsgemeinschaften (in der öffentlichen Diskussion oft als „Hartz-IV-Empfänger“ bezeichnet), die Haushalte, in denen sie leben, sowie über Leistungen, die sie zu ihrem Lebensunterhalt bekommen. Die Bedarfsgemeinschaften und Personen werden von den Jobcentern betreut. Stichtag: 15.12.

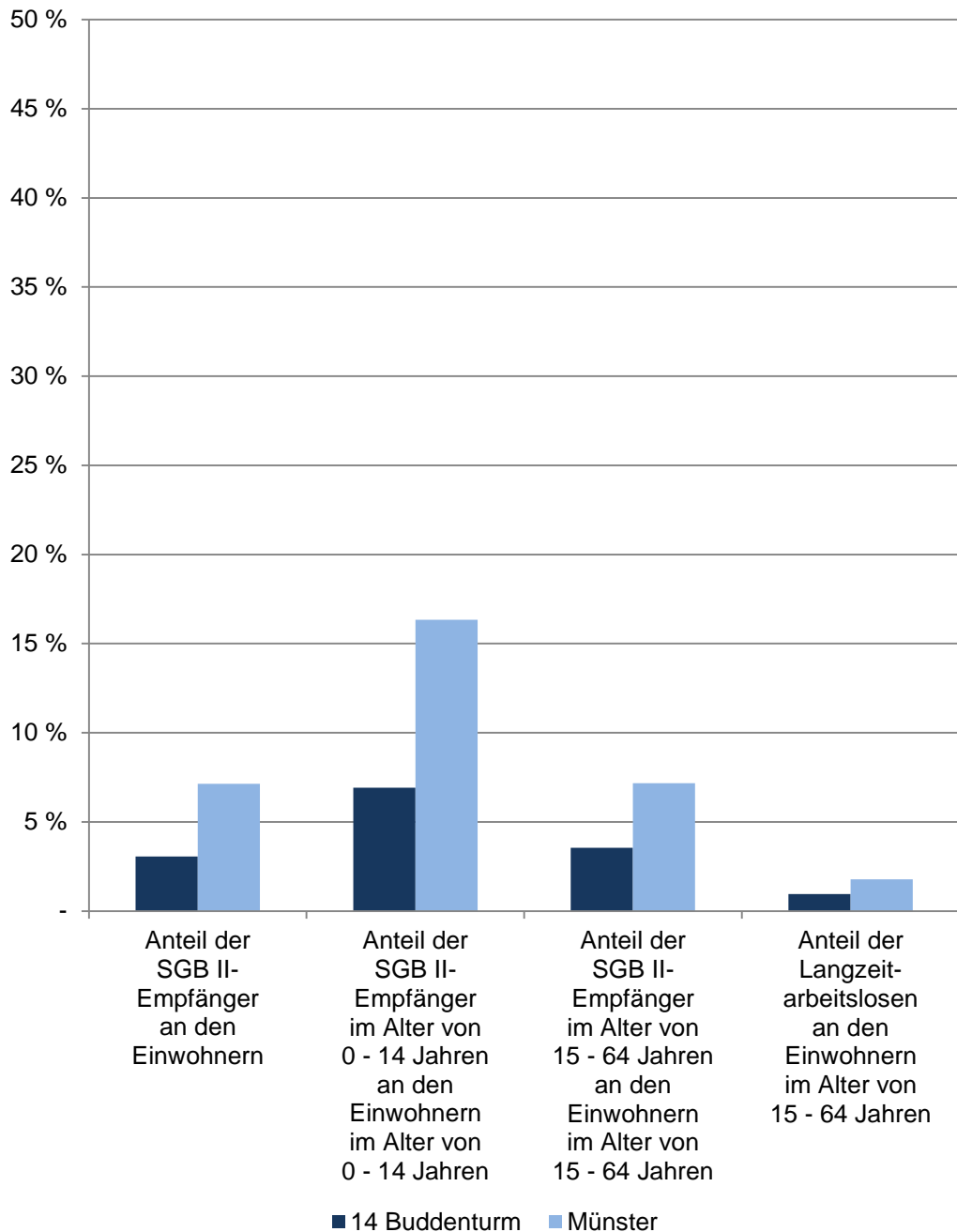
Langzeitarbeitslose

Als Langzeitarbeitslose gelten nach § 18 Abs. 1 SGB III alle Personen, die am jeweiligen Stichtag der Zählung ein Jahr (hier: 364 Tage) und länger bei den Agenturen für Arbeit oder bei den Trägern für Grundsicherung für Arbeitsuchende nach dem SGB II arbeitslos gemeldet waren. Stichtag: 15.12.

Migrationsvorgeschichte

Vertiefende Angaben und Definitionen zur Migrationsvorgeschichte in der Stadt Münster; Stichtag: 31.12.

Bevölkerungsindikatoren 2015 für Münster und für den Stadtteil Soziales



14 Buddenturm

Im Dezember	Indikatoren der Wohnberechtigten Bevölkerung im Stadtteil - Soziales -				
	Anteil der SGB II-Empfänger an den Einwohnern	Anteil der SGB II-Empfänger im Alter von 0 - 14 Jahren an den Einwohnern im Alter von 0 - 14 Jahren	Anteil der SGB II-Empfänger im Alter von 15 - 64 Jahren an den Einwohnern im Alter von 15 - 64 Jahren	Anteil der Langzeitarbeitslosen an den Einwohnern im Alter von 15 - 64 Jahren	Verhältnis der Kinder mit Migrationsvorgeschichte zu den Kindern ohne Migrationsvorgeschichte
	in %				
2011	neue Definition ab 2014;			.	0,38
2012	ältere Daten nicht direkt vergleichbar			0,34	0,39
2013				0,50	0,33
2014	2,43	7,83	2,75	0,77	0,37
2015	3,06	6,92	3,54	0,95	0,87

Quellen: Stadt Münster - Amt für Stadtentwicklung, Stadtplanung, Verkehrsplanung
SGB-II-Empfänger und Langzeitarbeitslose: Statistik der Bundesagentur für Arbeit

Wohnberechtigte Bevölkerung

Ab 2011 wird die Wohnberechtigte Bevölkerung durch die Auszählung aller gemeldeten Wohnsitze (Haupt- und Nebenwohnsitze) des Melderegisters der Stadt Münster abgebildet. Stichtag: 31.12.

SGB-II-Empfänger

Die Grundsicherungsstatistik Sozialgesetzbuch (SGB) II berichtet über Personen in Bedarfsgemeinschaften (in der öffentlichen Diskussion oft als „Hartz-IV-Empfänger“ bezeichnet), die Haushalte, in denen sie leben, sowie über Leistungen, die sie zu ihrem Lebensunterhalt bekommen. Die Bedarfsgemeinschaften und Personen werden von den Jobcentern betreut. Stichtag: 15.12.

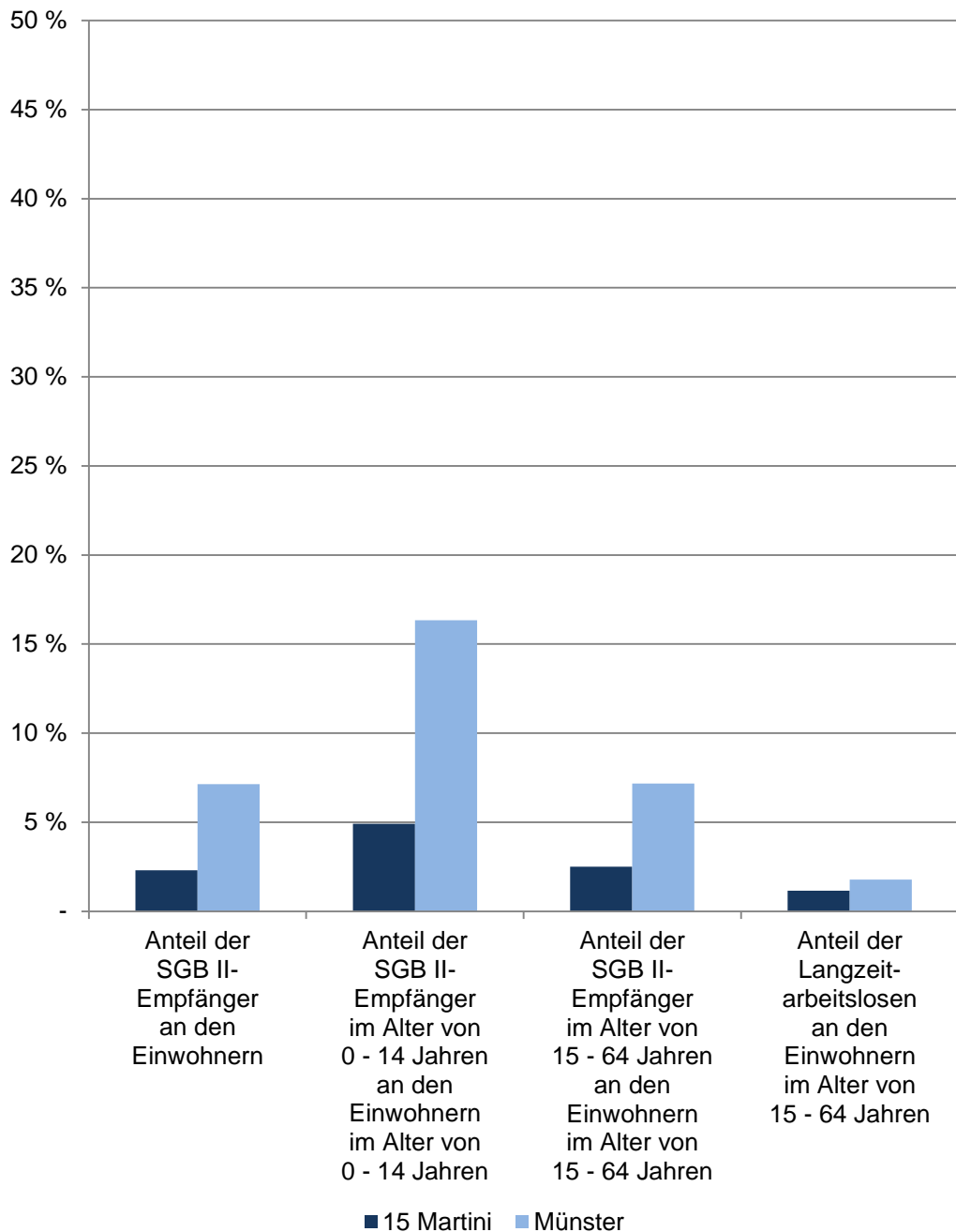
Langzeitarbeitslose

Als Langzeitarbeitslose gelten nach § 18 Abs. 1 SGB III alle Personen, die am jeweiligen Stichtag der Zählung ein Jahr (hier: 364 Tage) und länger bei den Agenturen für Arbeit oder bei den Trägern für Grundsicherung für Arbeitsuchende nach dem SGB II arbeitslos gemeldet waren. Stichtag: 15.12.

Migrationsvorgeschichte

Vertiefende Angaben und Definitionen zur Migrationsvorgeschichte in der Stadt Münster; Stichtag: 31.12.

Bevölkerungsindikatoren 2015 für Münster und für den Stadtteil Soziales



15 Martini

Im Dezember	Indikatoren der Wohnberechtigten Bevölkerung im Stadtteil - Soziales -				
	Anteil der SGB II-Empfänger an den Einwohnern	Anteil der SGB II-Empfänger im Alter von 0 - 14 Jahren an den Einwohnern im Alter von 0 - 14 Jahren	Anteil der SGB II-Empfänger im Alter von 15 - 64 Jahren an den Einwohnern im Alter von 15 - 64 Jahren	Anteil der Langzeitarbeitslosen an den Einwohnern im Alter von 15 - 64 Jahren	Verhältnis der Kinder mit Migrationsvorgeschichte zu den Kindern ohne Migrationsvorgeschichte
	in %				
2011	neue Definition ab 2014;			.	0,27
2012	ältere Daten nicht direkt vergleichbar			0,63	0,28
2013				0,89	0,36
2014	1,73	3,28	1,97	0,72	0,32
2015	2,30	4,92	2,51	1,16	0,30

Quellen: Stadt Münster - Amt für Stadtentwicklung, Stadtplanung, Verkehrsplanung
SGB-II-Empfänger und Langzeitarbeitslose: Statistik der Bundesagentur für Arbeit

Wohnberechtigte Bevölkerung

Ab 2011 wird die Wohnberechtigte Bevölkerung durch die Auszählung aller gemeldeten Wohnsitze (Haupt- und Nebenwohnsitze) des Melderegisters der Stadt Münster abgebildet. Stichtag: 31.12.

SGB-II-Empfänger

Die Grundsicherungsstatistik Sozialgesetzbuch (SGB) II berichtet über Personen in Bedarfsgemeinschaften (in der öffentlichen Diskussion oft als „Hartz-IV-Empfänger“ bezeichnet), die Haushalte, in denen sie leben, sowie über Leistungen, die sie zu ihrem Lebensunterhalt bekommen. Die Bedarfsgemeinschaften und Personen werden von den Jobcentern betreut. Stichtag: 15.12.

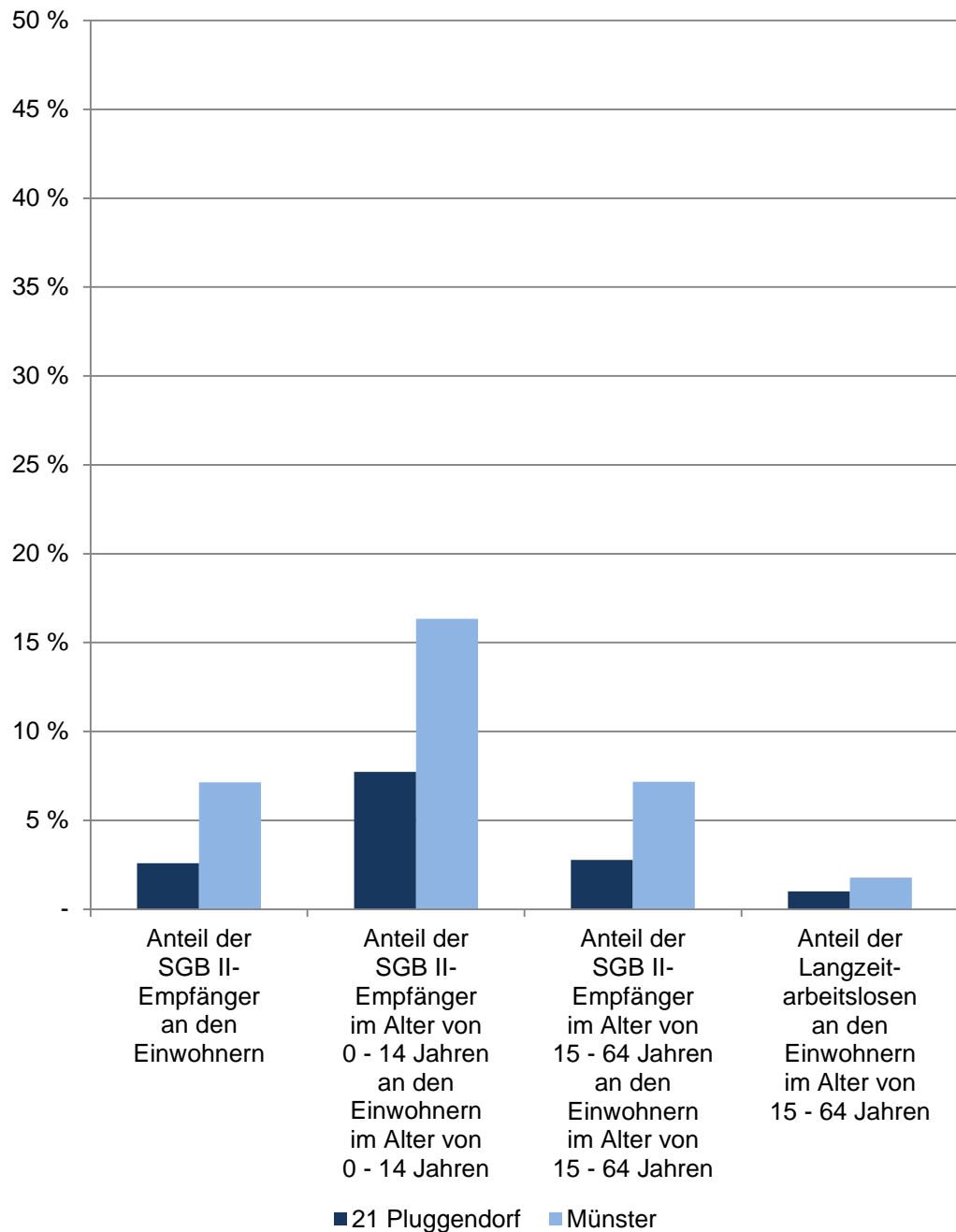
Langzeitarbeitslose

Als Langzeitarbeitslose gelten nach § 18 Abs. 1 SGB III alle Personen, die am jeweiligen Stichtag der Zählung ein Jahr (hier: 364 Tage) und länger bei den Agenturen für Arbeit oder bei den Trägern für Grundsicherung für Arbeitsuchende nach dem SGB II arbeitslos gemeldet waren. Stichtag: 15.12.

Migrationsvorgeschichte

Vertiefende Angaben und Definitionen zur Migrationsvorgeschichte in der Stadt Münster; Stichtag: 31.12.

Bevölkerungsindikatoren 2015 für Münster und für den Stadtteil Soziales



21 Pluggendorf

Im Dezember	Indikatoren der Wohnberechtigten Bevölkerung im Stadtteil - Soziales -				
	Anteil der SGB II-Empfänger an den Einwohnern	Anteil der SGB II-Empfänger im Alter von 0 - 14 Jahren an den Einwohnern im Alter von 0 - 14 Jahren	Anteil der SGB II-Empfänger im Alter von 15 - 64 Jahren an den Einwohnern im Alter von 15 - 64 Jahren	Anteil der Langzeitarbeitslosen an den Einwohnern im Alter von 15 - 64 Jahren	Verhältnis der Kinder mit Migrationsvorgeschichte zu den Kindern ohne Migrationsvorgeschichte
	in %				
2011	neue Definition ab 2014;			.	0,23
2012	ältere Daten nicht direkt vergleichbar			0,64	0,24
2013				0,95	0,27
2014	2,76	8,92	2,95	0,81	0,38
2015	2,59	7,73	2,77	1,00	0,45

Quellen: Stadt Münster - Amt für Stadtentwicklung, Stadtplanung, Verkehrsplanung
SGB-II-Empfänger und Langzeitarbeitslose: Statistik der Bundesagentur für Arbeit

Wohnberechtigte Bevölkerung

Ab 2011 wird die Wohnberechtigte Bevölkerung durch die Auszählung aller gemeldeten Wohnsitze (Haupt- und Nebenwohnsitze) des Melderegisters der Stadt Münster abgebildet. Stichtag: 31.12.

SGB-II-Empfänger

Die Grundsicherungsstatistik Sozialgesetzbuch (SGB) II berichtet über Personen in Bedarfsgemeinschaften (in der öffentlichen Diskussion oft als „Hartz-IV-Empfänger“ bezeichnet), die Haushalte, in denen sie leben, sowie über Leistungen, die sie zu ihrem Lebensunterhalt bekommen. Die Bedarfsgemeinschaften und Personen werden von den Jobcentern betreut. Stichtag: 15.12.

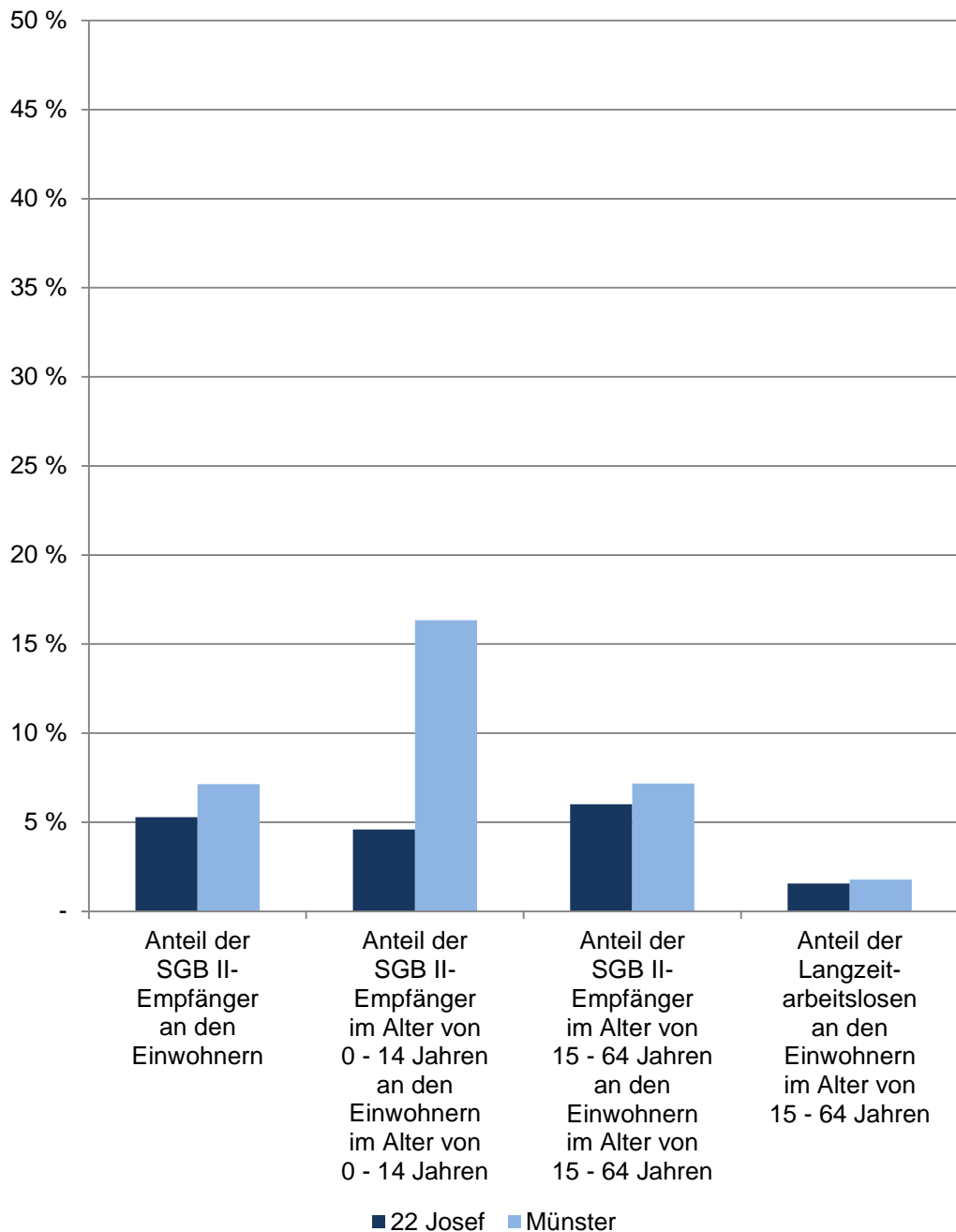
Langzeitarbeitslose

Als Langzeitarbeitslose gelten nach § 18 Abs. 1 SGB III alle Personen, die am jeweiligen Stichtag der Zählung ein Jahr (hier: 364 Tage) und länger bei den Agenturen für Arbeit oder bei den Trägern für Grundsicherung für Arbeitsuchende nach dem SGB II arbeitslos gemeldet waren. Stichtag: 15.12.

Migrationsvorgeschichte

Vertiefende Angaben und Definitionen zur Migrationsvorgeschichte in der Stadt Münster; Stichtag: 31.12.

Bevölkerungsindikatoren 2015 für Münster und für den Stadtteil Soziales



22 Josef

Im Dezember	Indikatoren der Wohnberechtigten Bevölkerung im Stadtteil - Soziales -				
	Anteil der SGB II-Empfänger an den Einwohnern	Anteil der SGB II-Empfänger im Alter von 0 - 14 Jahren an den Einwohnern im Alter von 0 - 14 Jahren	Anteil der SGB II-Empfänger im Alter von 15 - 64 Jahren an den Einwohnern im Alter von 15 - 64 Jahren	Anteil der Langzeitarbeitslosen an den Einwohnern im Alter von 15 - 64 Jahren	Verhältnis der Kinder mit Migrationsvorgeschichte zu den Kindern ohne Migrationsvorgeschichte
in %					
2011	neue Definition ab 2014;			.	0,30
2012	ältere Daten nicht direkt vergleichbar			1,61	0,33
2013				1,77	0,31
2014	5,58	5,85	6,34	1,83	0,36
2015	5,29	4,59	6,01	1,57	0,37

Quellen: Stadt Münster - Amt für Stadtentwicklung, Stadtplanung, Verkehrsplanung
SGB-II-Empfänger und Langzeitarbeitslose: Statistik der Bundesagentur für Arbeit

Wohnberechtigte Bevölkerung

Ab 2011 wird die Wohnberechtigte Bevölkerung durch die Auszählung aller gemeldeten Wohnsitze (Haupt- und Nebenwohnsitze) des Melderegisters der Stadt Münster abgebildet. Stichtag: 31.12.

SGB-II-Empfänger

Die Grundsicherungsstatistik Sozialgesetzbuch (SGB) II berichtet über Personen in Bedarfsgemeinschaften (in der öffentlichen Diskussion oft als „Hartz-IV-Empfänger“ bezeichnet), die Haushalte, in denen sie leben, sowie über Leistungen, die sie zu ihrem Lebensunterhalt bekommen. Die Bedarfsgemeinschaften und Personen werden von den Jobcentern betreut. Stichtag: 15.12.

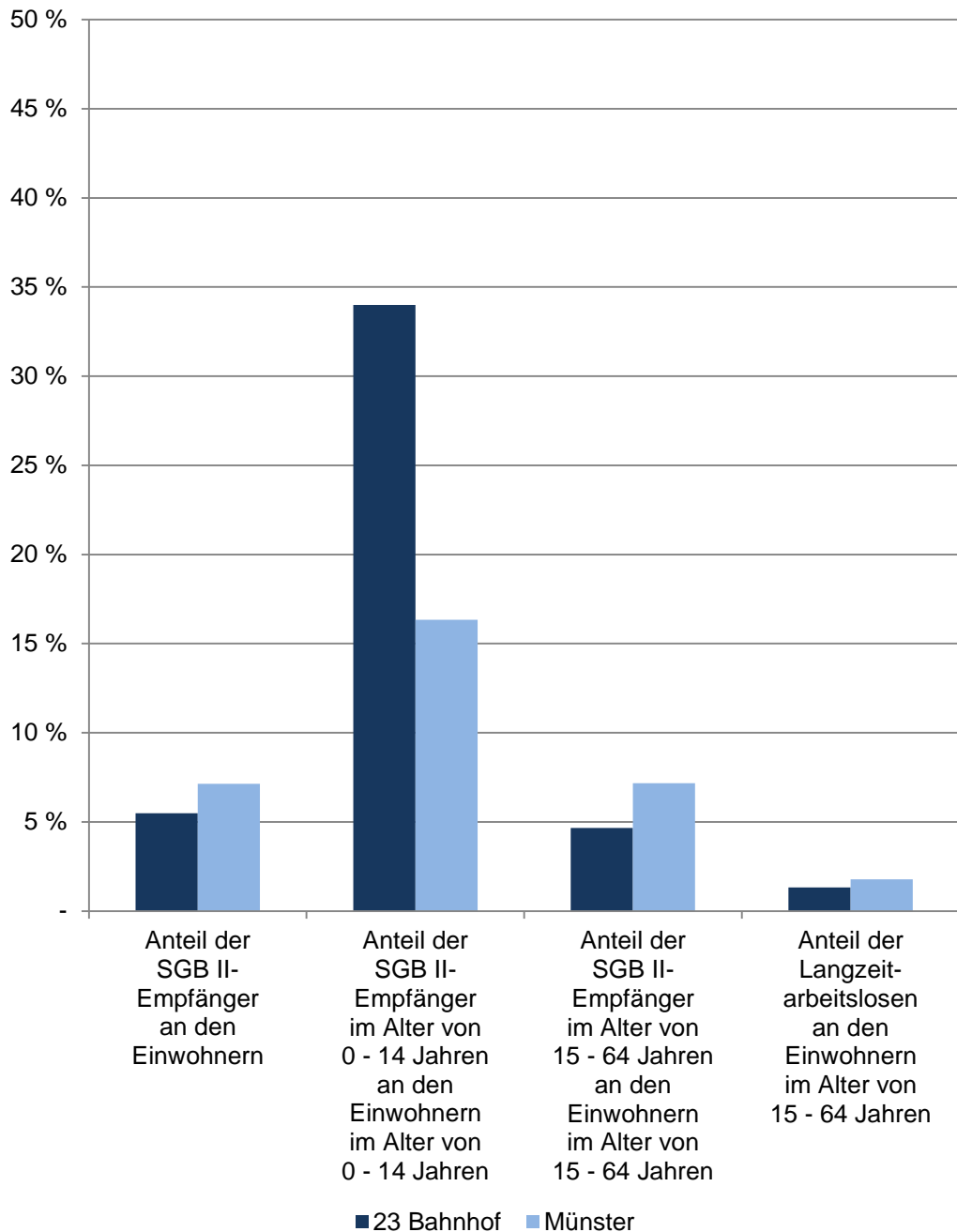
Langzeitarbeitslose

Als Langzeitarbeitslose gelten nach § 18 Abs. 1 SGB III alle Personen, die am jeweiligen Stichtag der Zählung ein Jahr (hier: 364 Tage) und länger bei den Agenturen für Arbeit oder bei den Trägern für Grundsicherung für Arbeitsuchende nach dem SGB II arbeitslos gemeldet waren. Stichtag: 15.12.

Migrationsvorgeschichte

Vertiefende Angaben und Definitionen zur Migrationsvorgeschichte in der Stadt Münster; Stichtag: 31.12.

Bevölkerungsindikatoren 2015 für Münster und für den Stadtteil Soziales



23 Bahnhof

Im Dezember	Indikatoren der Wohnberechtigten Bevölkerung im Stadtteil - Soziales -				
	Anteil der SGB II-Empfänger an den Einwohnern	Anteil der SGB II-Empfänger im Alter von 0 - 14 Jahren an den Einwohnern im Alter von 0 - 14 Jahren	Anteil der SGB II-Empfänger im Alter von 15 - 64 Jahren an den Einwohnern im Alter von 15 - 64 Jahren	Anteil der Langzeitarbeitslosen an den Einwohnern im Alter von 15 - 64 Jahren	Verhältnis der Kinder mit Migrationsvorgeschichte zu den Kindern ohne Migrationsvorgeschichte
	in %				
2011	neue Definition ab 2014;			.	0,75
2012	ältere Daten nicht direkt vergleichbar			1,10	0,92
2013				1,20	1,10
2014	5,44	17,02	5,38	1,08	1,45
2015	5,49	34,00	4,66	1,32	1,14

Quellen: Stadt Münster - Amt für Stadtentwicklung, Stadtplanung, Verkehrsplanung
SGB-II-Empfänger und Langzeitarbeitslose: Statistik der Bundesagentur für Arbeit

Wohnberechtigte Bevölkerung

Ab 2011 wird die Wohnberechtigte Bevölkerung durch die Auszählung aller gemeldeten Wohnsitze (Haupt- und Nebenwohnsitze) des Melderegisters der Stadt Münster abgebildet. Stichtag: 31.12.

SGB-II-Empfänger

Die Grundsicherungsstatistik Sozialgesetzbuch (SGB) II berichtet über Personen in Bedarfsgemeinschaften (in der öffentlichen Diskussion oft als „Hartz-IV-Empfänger“ bezeichnet), die Haushalte, in denen sie leben, sowie über Leistungen, die sie zu ihrem Lebensunterhalt bekommen. Die Bedarfsgemeinschaften und Personen werden von den Jobcentern betreut. Stichtag: 15.12.

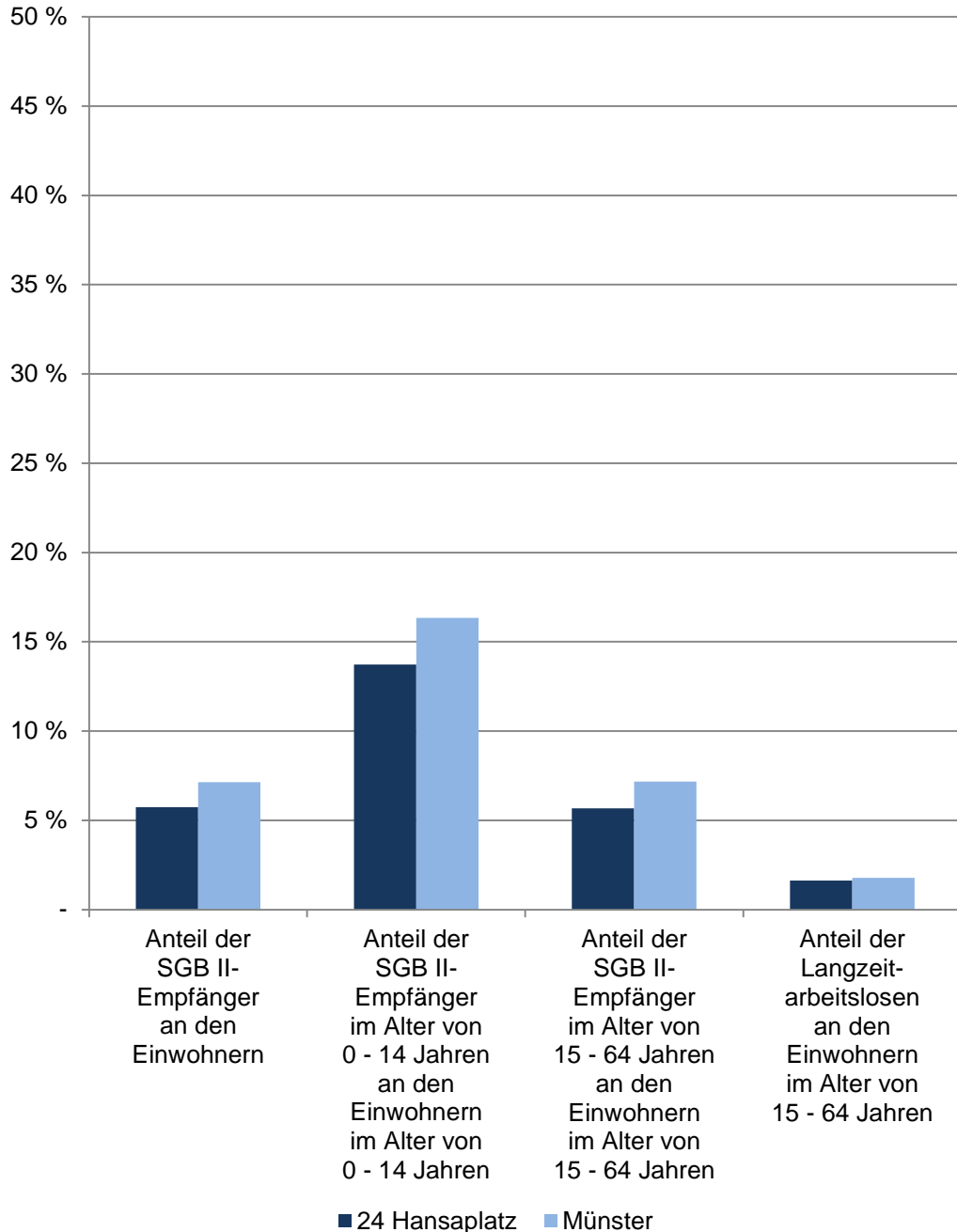
Langzeitarbeitslose

Als Langzeitarbeitslose gelten nach § 18 Abs. 1 SGB III alle Personen, die am jeweiligen Stichtag der Zählung ein Jahr (hier: 364 Tage) und länger bei den Agenturen für Arbeit oder bei den Trägern für Grundsicherung für Arbeitsuchende nach dem SGB II arbeitslos gemeldet waren. Stichtag: 15.12.

Migrationsvorgeschichte

Vertiefende Angaben und Definitionen zur Migrationsvorgeschichte in der Stadt Münster; Stichtag: 31.12.

Bevölkerungsindikatoren 2015 für Münster und für den Stadtteil Soziales



24 Hansaplatz

Im Dezember	Indikatoren der Wohnberechtigten Bevölkerung im Stadtteil - Soziales -				
	Anteil der SGB II-Empfänger an den Einwohnern	Anteil der SGB II-Empfänger im Alter von 0 - 14 Jahren an den Einwohnern im Alter von 0 - 14 Jahren	Anteil der SGB II-Empfänger im Alter von 15 - 64 Jahren an den Einwohnern im Alter von 15 - 64 Jahren	Anteil der Langzeitarbeitslosen an den Einwohnern im Alter von 15 - 64 Jahren	Verhältnis der Kinder mit Migrationsvorgeschichte zu den Kindern ohne Migrationsvorgeschichte
in %					
2011	neue Definition ab 2014;			.	0,42
2012	ältere Daten nicht direkt vergleichbar			1,17	0,38
2013				1,23	0,42
2014	6,28	16,48	6,13	1,73	0,39
2015	5,74	13,73	5,68	1,63	0,42

Quellen: Stadt Münster - Amt für Stadtentwicklung, Stadtplanung, Verkehrsplanung
SGB-II-Empfänger und Langzeitarbeitslose: Statistik der Bundesagentur für Arbeit

Wohnberechtigte Bevölkerung

Ab 2011 wird die Wohnberechtigte Bevölkerung durch die Auszählung aller gemeldeten Wohnsitze (Haupt- und Nebenwohnsitze) des Melderegisters der Stadt Münster abgebildet. Stichtag: 31.12.

SGB-II-Empfänger

Die Grundsicherungsstatistik Sozialgesetzbuch (SGB) II berichtet über Personen in Bedarfsgemeinschaften (in der öffentlichen Diskussion oft als „Hartz-IV-Empfänger“ bezeichnet), die Haushalte, in denen sie leben, sowie über Leistungen, die sie zu ihrem Lebensunterhalt bekommen. Die Bedarfsgemeinschaften und Personen werden von den Jobcentern betreut. Stichtag: 15.12.

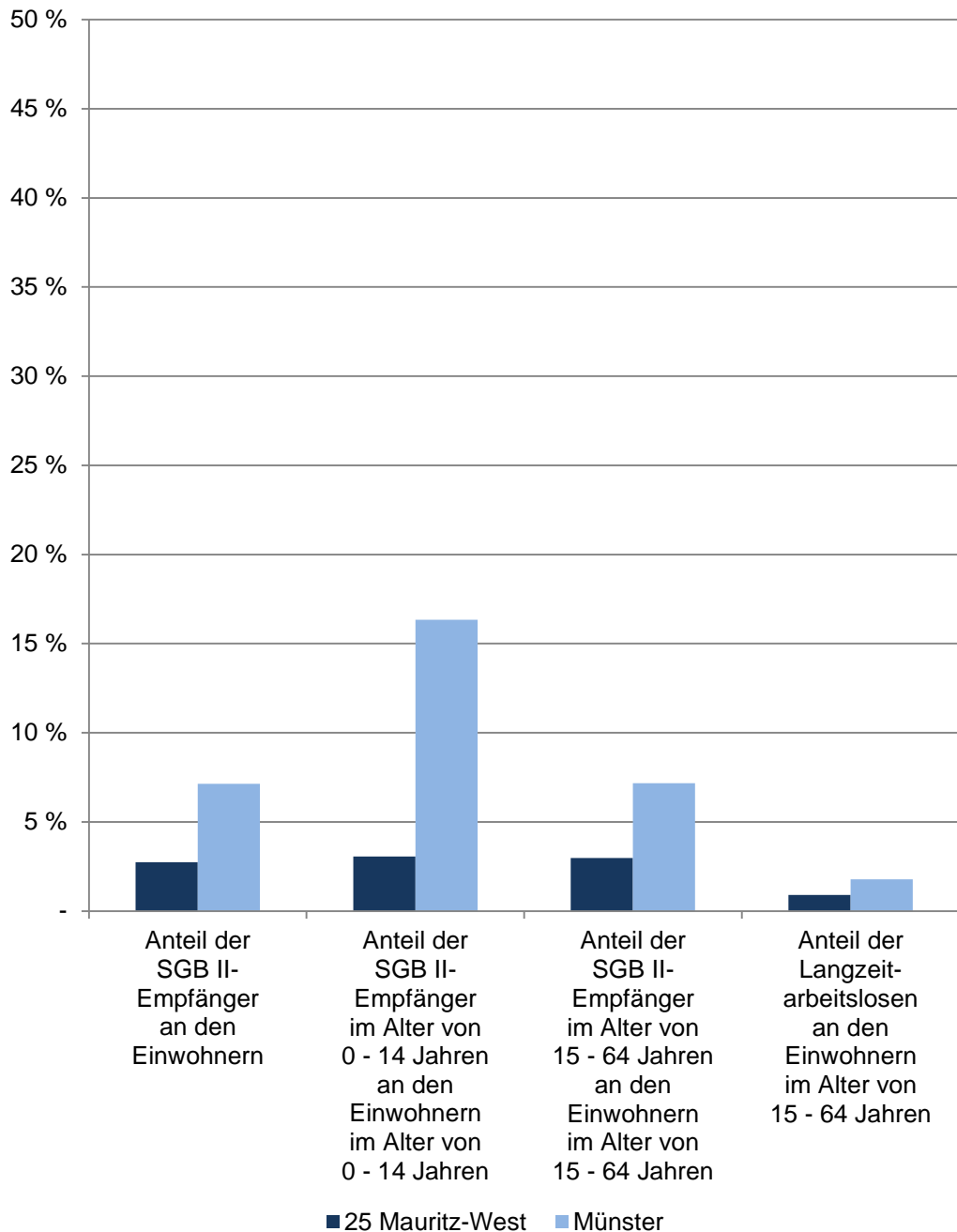
Langzeitarbeitslose

Als Langzeitarbeitslose gelten nach § 18 Abs. 1 SGB III alle Personen, die am jeweiligen Stichtag der Zählung ein Jahr (hier: 364 Tage) und länger bei den Agenturen für Arbeit oder bei den Trägern für Grundsicherung für Arbeitsuchende nach dem SGB II arbeitslos gemeldet waren. Stichtag: 15.12.

Migrationsvorgeschichte

Vertiefende Angaben und Definitionen zur Migrationsvorgeschichte in der Stadt Münster; Stichtag: 31.12.

Bevölkerungsindikatoren 2015 für Münster und für den Stadtteil Soziales



25 Mauritz-West

Im Dezember	Indikatoren der Wohnberechtigten Bevölkerung im Stadtteil - Soziales -				
	Anteil der SGB II-Empfänger an den Einwohnern	Anteil der SGB II-Empfänger im Alter von 0 - 14 Jahren an den Einwohnern im Alter von 0 - 14 Jahren	Anteil der SGB II-Empfänger im Alter von 15 - 64 Jahren an den Einwohnern im Alter von 15 - 64 Jahren	Anteil der Langzeitarbeitslosen an den Einwohnern im Alter von 15 - 64 Jahren	Verhältnis der Kinder mit Migrationsvorgeschichte zu den Kindern ohne Migrationsvorgeschichte
	in %				
2011	neue Definition ab 2014;			.	0,21
2012	ältere Daten nicht direkt vergleichbar			0,70	0,18
2013				0,64	0,27
2014	2,70	3,45	2,91	0,79	0,21
2015	2,75	3,06	2,97	0,90	0,29

Quellen: Stadt Münster - Amt für Stadtentwicklung, Stadtplanung, Verkehrsplanung
SGB-II-Empfänger und Langzeitarbeitslose: Statistik der Bundesagentur für Arbeit

Wohnberechtigte Bevölkerung

Ab 2011 wird die Wohnberechtigte Bevölkerung durch die Auszählung aller gemeldeten Wohnsitze (Haupt- und Nebenwohnsitze) des Melderegisters der Stadt Münster abgebildet. Stichtag: 31.12.

SGB-II-Empfänger

Die Grundsicherungsstatistik Sozialgesetzbuch (SGB) II berichtet über Personen in Bedarfsgemeinschaften (in der öffentlichen Diskussion oft als „Hartz-IV-Empfänger“ bezeichnet), die Haushalte, in denen sie leben, sowie über Leistungen, die sie zu ihrem Lebensunterhalt bekommen. Die Bedarfsgemeinschaften und Personen werden von den Jobcentern betreut. Stichtag: 15.12.

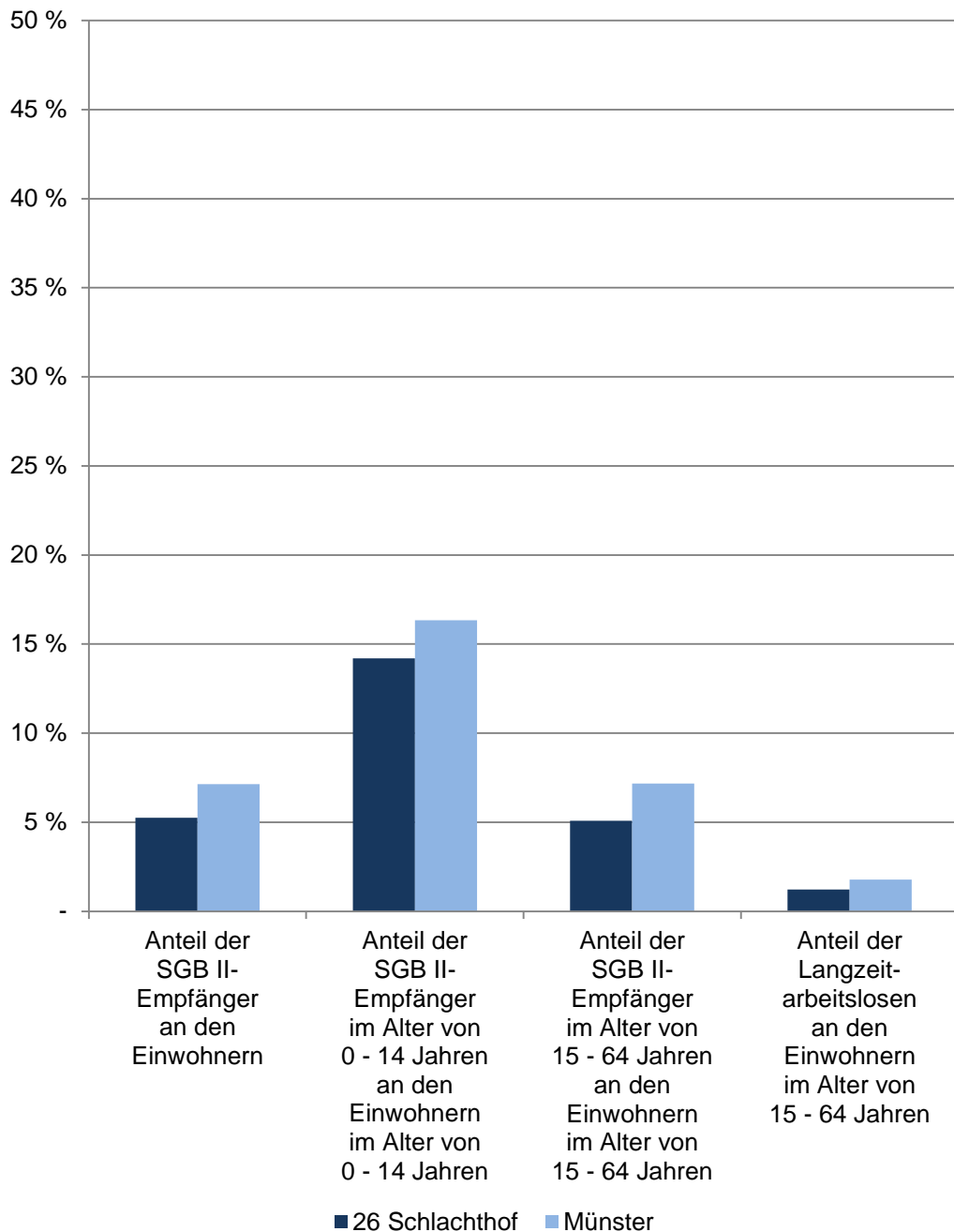
Langzeitarbeitslose

Als Langzeitarbeitslose gelten nach § 18 Abs. 1 SGB III alle Personen, die am jeweiligen Stichtag der Zählung ein Jahr (hier: 364 Tage) und länger bei den Agenturen für Arbeit oder bei den Trägern für Grundsicherung für Arbeitsuchende nach dem SGB II arbeitslos gemeldet waren. Stichtag: 15.12.

Migrationsvorgeschichte

Vertiefende Angaben und Definitionen zur Migrationsvorgeschichte in der Stadt Münster; Stichtag: 31.12.

Bevölkerungsindikatoren 2015 für Münster und für den Stadtteil Soziales



26 Schlachthof

Im Dezember	Indikatoren der Wohnberechtigten Bevölkerung im Stadtteil - Soziales -				
	Anteil der SGB II-Empfänger an den Einwohnern	Anteil der SGB II-Empfänger im Alter von 0 - 14 Jahren an den Einwohnern im Alter von 0 - 14 Jahren	Anteil der SGB II-Empfänger im Alter von 15 - 64 Jahren an den Einwohnern im Alter von 15 - 64 Jahren	Anteil der Langzeitarbeitslosen an den Einwohnern im Alter von 15 - 64 Jahren	Verhältnis der Kinder mit Migrationsvorgeschichte zu den Kindern ohne Migrationsvorgeschichte
in %					
2011	neue Definition ab 2014;			.	0,46
2012	ältere Daten nicht direkt vergleichbar			1,28	0,45
2013				1,48	0,48
2014	5,53	13,52	5,51	1,62	0,52
2015	5,25	14,19	5,09	1,23	0,52

Quellen: Stadt Münster - Amt für Stadtentwicklung, Stadtplanung, Verkehrsplanung
SGB-II-Empfänger und Langzeitarbeitslose: Statistik der Bundesagentur für Arbeit

Wohnberechtigte Bevölkerung

Ab 2011 wird die Wohnberechtigte Bevölkerung durch die Auszählung aller gemeldeten Wohnsitze (Haupt- und Nebenwohnsitze) des Melderegisters der Stadt Münster abgebildet. Stichtag: 31.12.

SGB-II-Empfänger

Die Grundsicherungsstatistik Sozialgesetzbuch (SGB) II berichtet über Personen in Bedarfsgemeinschaften (in der öffentlichen Diskussion oft als „Hartz-IV-Empfänger“ bezeichnet), die Haushalte, in denen sie leben, sowie über Leistungen, die sie zu ihrem Lebensunterhalt bekommen. Die Bedarfsgemeinschaften und Personen werden von den Jobcentern betreut. Stichtag: 15.12.

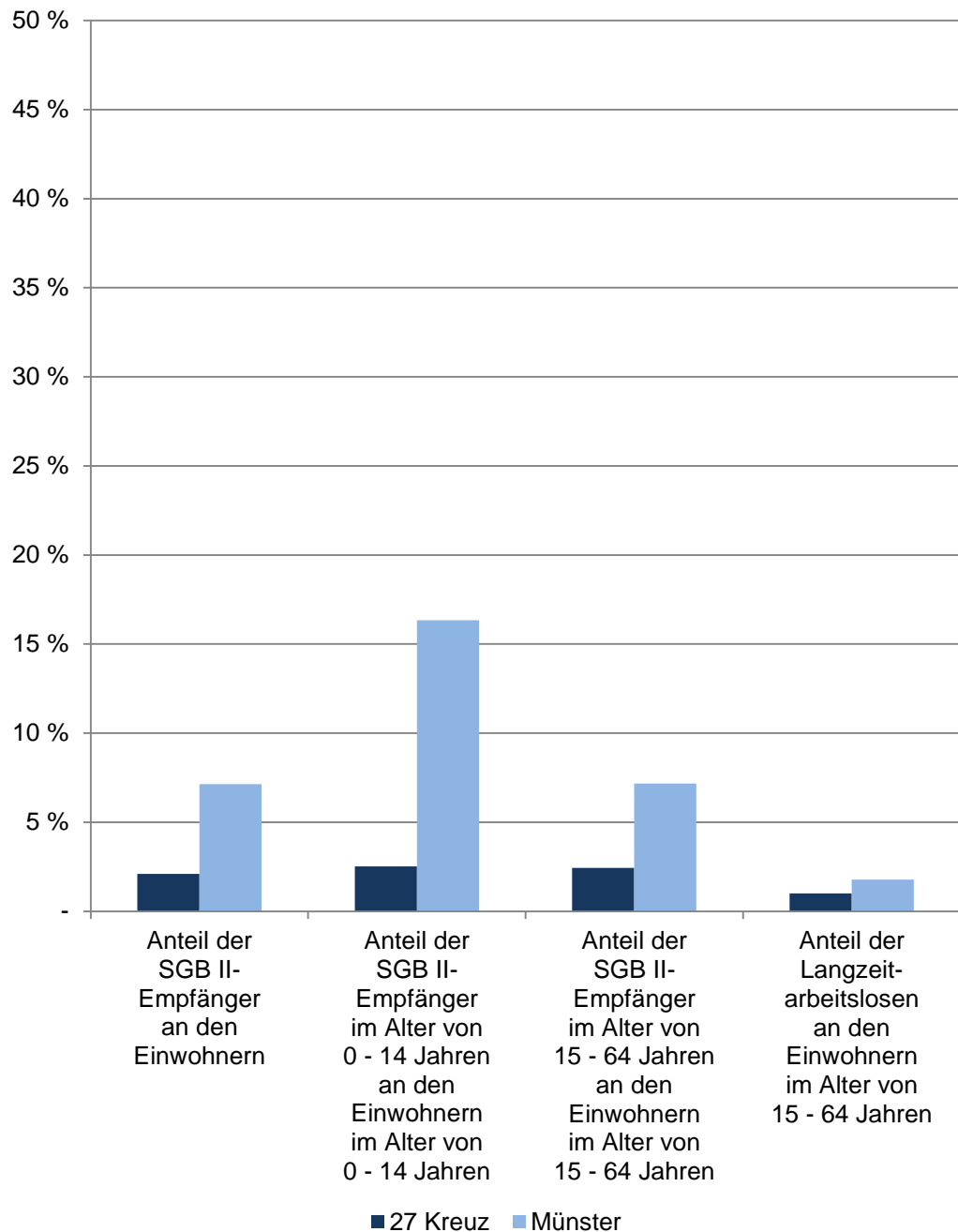
Langzeitarbeitslose

Als Langzeitarbeitslose gelten nach § 18 Abs. 1 SGB III alle Personen, die am jeweiligen Stichtag der Zählung ein Jahr (hier: 364 Tage) und länger bei den Agenturen für Arbeit oder bei den Trägern für Grundsicherung für Arbeitsuchende nach dem SGB II arbeitslos gemeldet waren. Stichtag: 15.12.

Migrationsvorgeschichte

Vertiefende Angaben und Definitionen zur Migrationsvorgeschichte in der Stadt Münster; Stichtag: 31.12.

Bevölkerungsindikatoren 2015 für Münster und für den Stadtteil Soziales



27 Kreuz

Im Dezember	Indikatoren der Wohnberechtigten Bevölkerung im Stadtteil - Soziales -				
	Anteil der SGB II-Empfänger an den Einwohnern	Anteil der SGB II-Empfänger im Alter von 0 - 14 Jahren an den Einwohnern im Alter von 0 - 14 Jahren	Anteil der SGB II-Empfänger im Alter von 15 - 64 Jahren an den Einwohnern im Alter von 15 - 64 Jahren	Anteil der Langzeitarbeitslosen an den Einwohnern im Alter von 15 - 64 Jahren	Verhältnis der Kinder mit Migrationsvorgeschichte zu den Kindern ohne Migrationsvorgeschichte
	in %				
2011	neue Definition ab 2014;			.	0,20
2012	ältere Daten nicht direkt vergleichbar			0,72	0,22
2013				0,77	0,20
2014	2,04	3,02	2,27	0,87	0,21
2015	2,11	2,53	2,44	1,01	0,20

Quellen: Stadt Münster - Amt für Stadtentwicklung, Stadtplanung, Verkehrsplanung
SGB-II-Empfänger und Langzeitarbeitslose: Statistik der Bundesagentur für Arbeit

Wohnberechtigte Bevölkerung

Ab 2011 wird die Wohnberechtigte Bevölkerung durch die Auszählung aller gemeldeten Wohnsitze (Haupt- und Nebenwohnsitze) des Melderegisters der Stadt Münster abgebildet. Stichtag: 31.12.

SGB-II-Empfänger

Die Grundsicherungsstatistik Sozialgesetzbuch (SGB) II berichtet über Personen in Bedarfsgemeinschaften (in der öffentlichen Diskussion oft als „Hartz-IV-Empfänger“ bezeichnet), die Haushalte, in denen sie leben, sowie über Leistungen, die sie zu ihrem Lebensunterhalt bekommen. Die Bedarfsgemeinschaften und Personen werden von den Jobcentern betreut. Stichtag: 15.12.

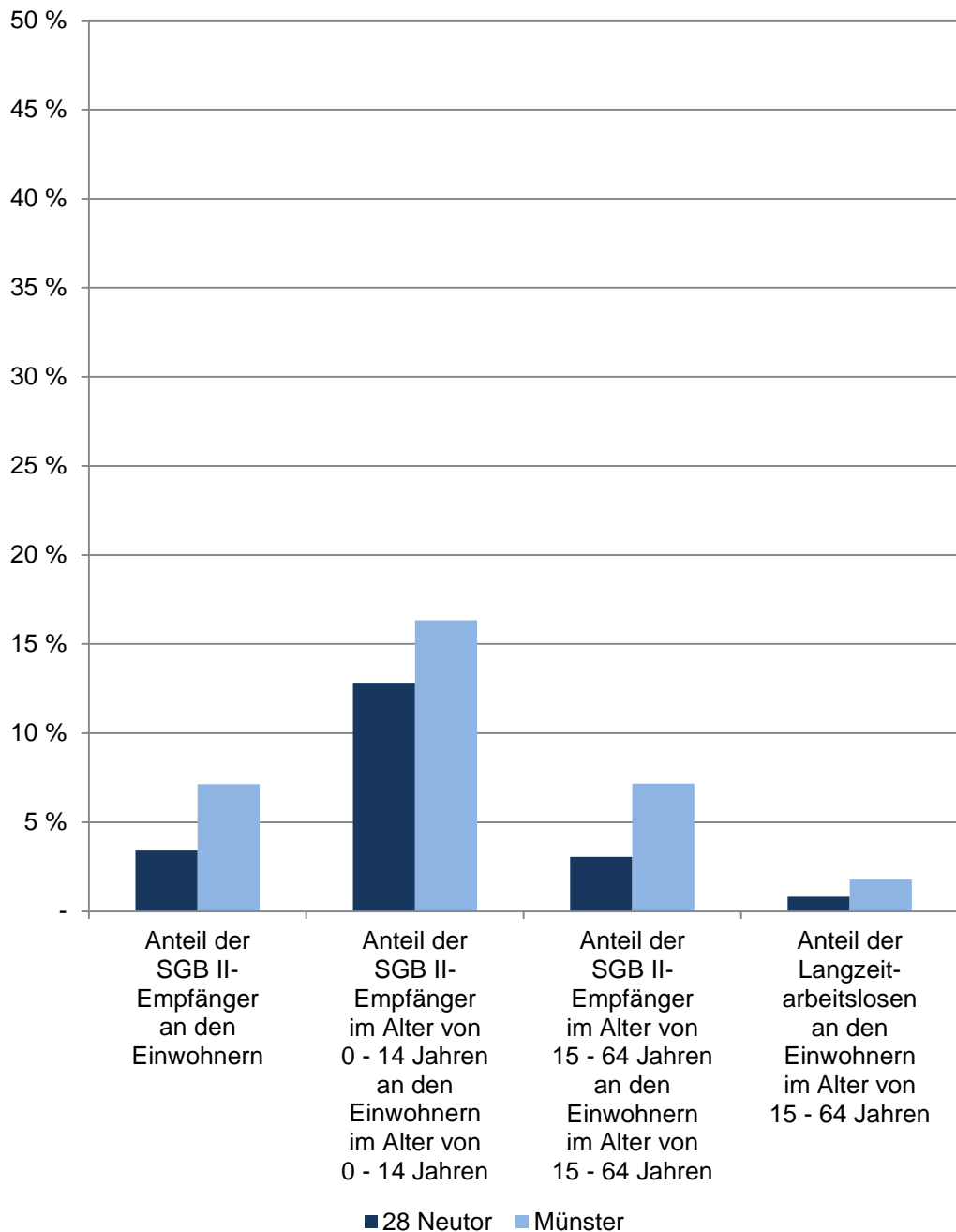
Langzeitarbeitslose

Als Langzeitarbeitslose gelten nach § 18 Abs. 1 SGB III alle Personen, die am jeweiligen Stichtag der Zählung ein Jahr (hier: 364 Tage) und länger bei den Agenturen für Arbeit oder bei den Trägern für Grundsicherung für Arbeitsuchende nach dem SGB II arbeitslos gemeldet waren. Stichtag: 15.12.

Migrationsvorgeschichte

Vertiefende Angaben und Definitionen zur Migrationsvorgeschichte in der Stadt Münster; Stichtag: 31.12.

Bevölkerungsindikatoren 2015 für Münster und für den Stadtteil Soziales



28 Neutor

Im Dezember	Indikatoren der Wohnberechtigten Bevölkerung im Stadtteil - Soziales -				
	Anteil der SGB II-Empfänger an den Einwohnern	Anteil der SGB II-Empfänger im Alter von 0 - 14 Jahren an den Einwohnern im Alter von 0 - 14 Jahren	Anteil der SGB II-Empfänger im Alter von 15 - 64 Jahren an den Einwohnern im Alter von 15 - 64 Jahren	Anteil der Langzeitarbeitslosen an den Einwohnern im Alter von 15 - 64 Jahren	Verhältnis der Kinder mit Migrationsvorgeschichte zu den Kindern ohne Migrationsvorgeschichte
	in %				
2011	neue Definition ab 2014;			.	0,66
2012	ältere Daten nicht direkt vergleichbar			0,80	0,51
2013				0,76	0,49
2014	3,64	12,60	3,37	0,86	0,51
2015	3,41	12,83	3,06	0,82	0,56

Quellen: Stadt Münster - Amt für Stadtentwicklung, Stadtplanung, Verkehrsplanung
SGB-II-Empfänger und Langzeitarbeitslose: Statistik der Bundesagentur für Arbeit

Wohnberechtigte Bevölkerung

Ab 2011 wird die Wohnberechtigte Bevölkerung durch die Auszählung aller gemeldeten Wohnsitze (Haupt- und Nebenwohnsitze) des Melderegisters der Stadt Münster abgebildet. Stichtag: 31.12.

SGB-II-Empfänger

Die Grundsicherungsstatistik Sozialgesetzbuch (SGB) II berichtet über Personen in Bedarfsgemeinschaften (in der öffentlichen Diskussion oft als „Hartz-IV-Empfänger“ bezeichnet), die Haushalte, in denen sie leben, sowie über Leistungen, die sie zu ihrem Lebensunterhalt bekommen. Die Bedarfsgemeinschaften und Personen werden von den Jobcentern betreut. Stichtag: 15.12.

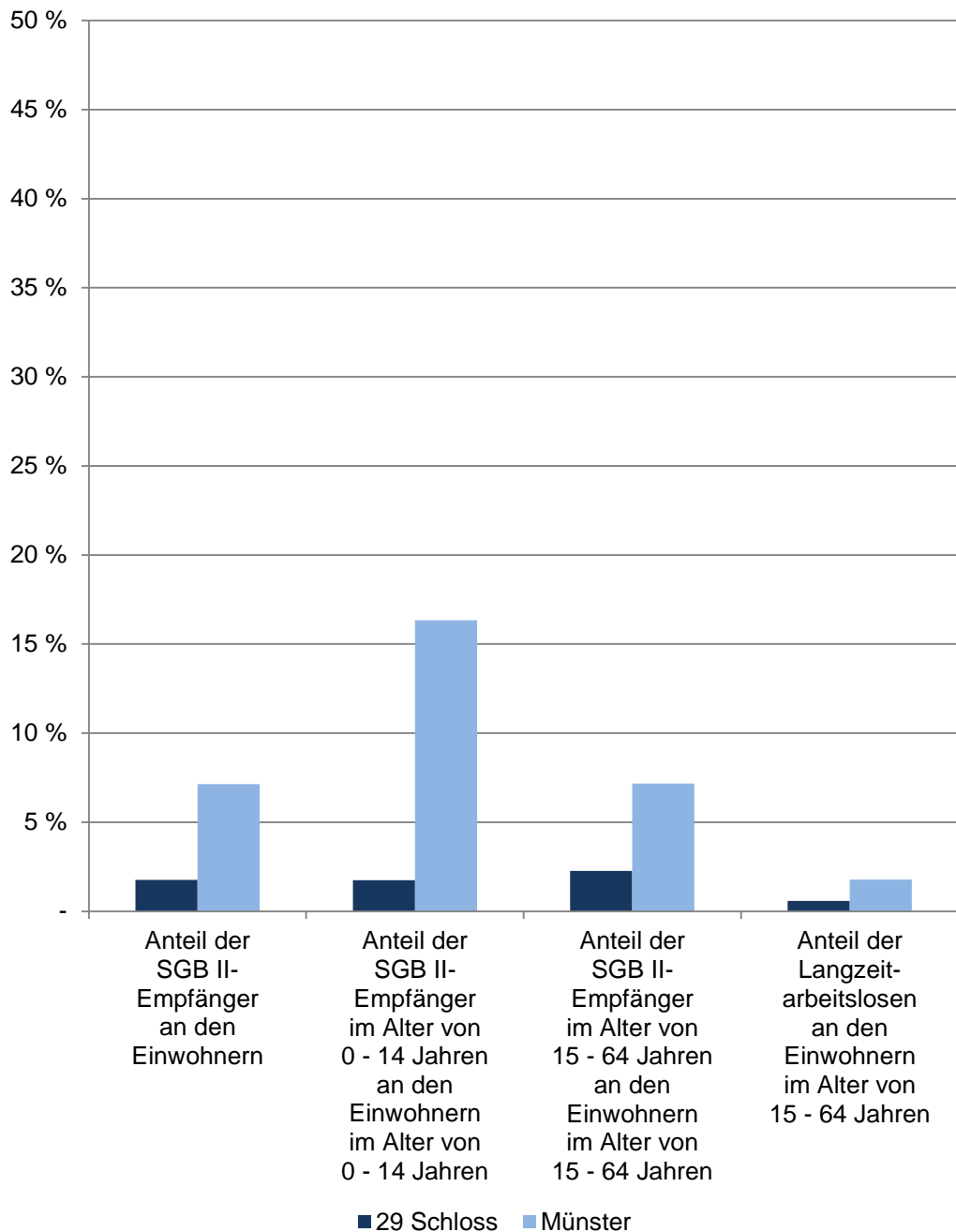
Langzeitarbeitslose

Als Langzeitarbeitslose gelten nach § 18 Abs. 1 SGB III alle Personen, die am jeweiligen Stichtag der Zählung ein Jahr (hier: 364 Tage) und länger bei den Agenturen für Arbeit oder bei den Trägern für Grundsicherung für Arbeitsuchende nach dem SGB II arbeitslos gemeldet waren. Stichtag: 15.12.

Migrationsvorgeschichte

Vertiefende Angaben und Definitionen zur Migrationsvorgeschichte in der Stadt Münster; Stichtag: 31.12.

Bevölkerungsindikatoren 2015 für Münster und für den Stadtteil Soziales



29 Schloss

Im Dezember	Indikatoren der Wohnberechtigten Bevölkerung im Stadtteil - Soziales -				
	Anteil der SGB II-Empfänger an den Einwohnern	Anteil der SGB II-Empfänger im Alter von 0 - 14 Jahren an den Einwohnern im Alter von 0 - 14 Jahren	Anteil der SGB II-Empfänger im Alter von 15 - 64 Jahren an den Einwohnern im Alter von 15 - 64 Jahren	Anteil der Langzeitarbeitslosen an den Einwohnern im Alter von 15 - 64 Jahren	Verhältnis der Kinder mit Migrationsvorgeschichte zu den Kindern ohne Migrationsvorgeschichte
	in %				
2011	neue Definition ab 2014;			.	0,38
2012	ältere Daten nicht direkt vergleichbar			0,45	0,39
2013				0,38	0,42
2014	1,31	0,00	1,81	0,71	0,40
2015	1,76	1,74	2,26	0,58	0,37

Quellen: Stadt Münster - Amt für Stadtentwicklung, Stadtplanung, Verkehrsplanung
SGB-II-Empfänger und Langzeitarbeitslose: Statistik der Bundesagentur für Arbeit

Wohnberechtigte Bevölkerung

Ab 2011 wird die Wohnberechtigte Bevölkerung durch die Auszählung aller gemeldeten Wohnsitze (Haupt- und Nebenwohnsitze) des Melderegisters der Stadt Münster abgebildet. Stichtag: 31.12.

SGB-II-Empfänger

Die Grundsicherungsstatistik Sozialgesetzbuch (SGB) II berichtet über Personen in Bedarfsgemeinschaften (in der öffentlichen Diskussion oft als „Hartz-IV-Empfänger“ bezeichnet), die Haushalte, in denen sie leben, sowie über Leistungen, die sie zu ihrem Lebensunterhalt bekommen. Die Bedarfsgemeinschaften und Personen werden von den Jobcentern betreut. Stichtag: 15.12.

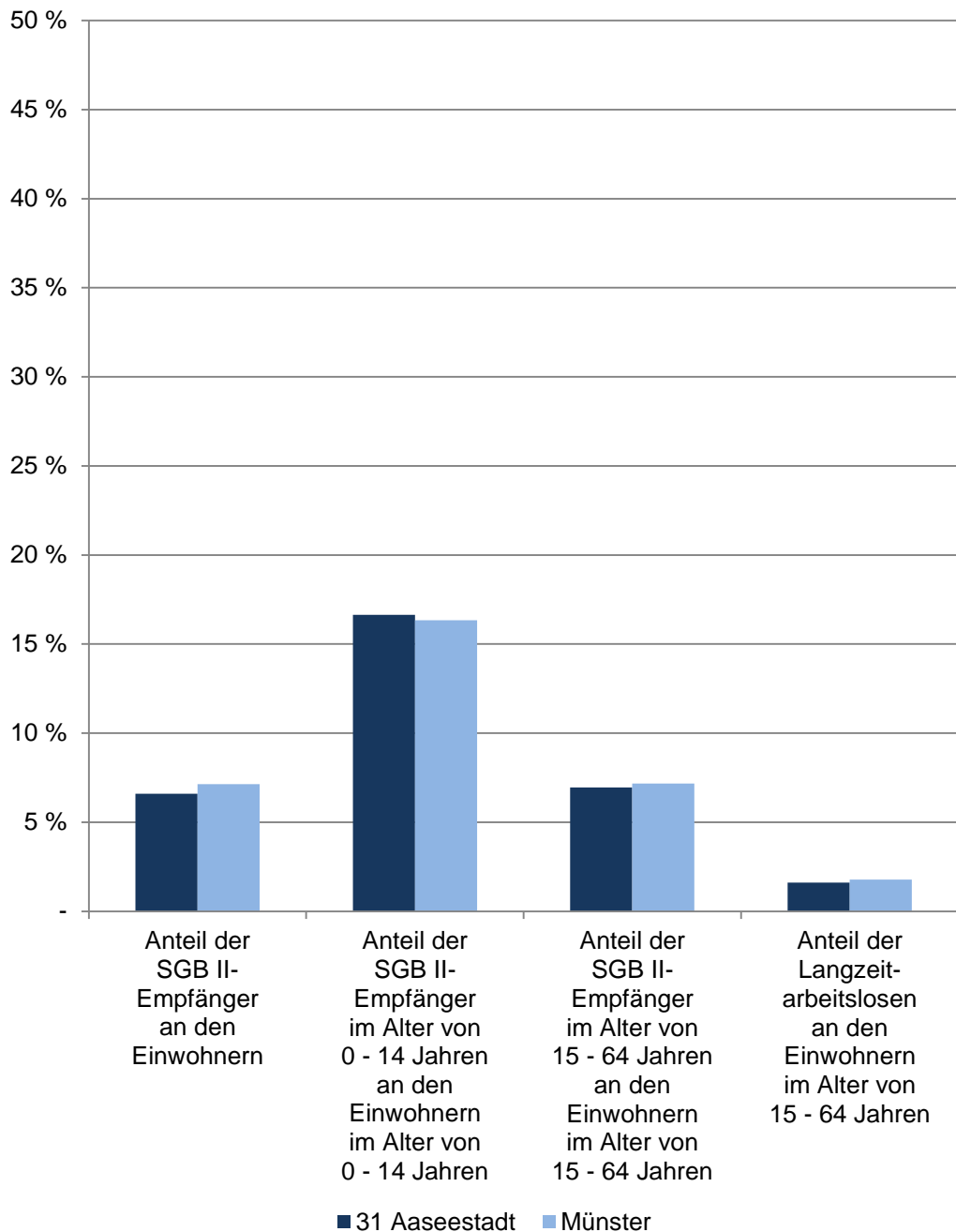
Langzeitarbeitslose

Als Langzeitarbeitslose gelten nach § 18 Abs. 1 SGB III alle Personen, die am jeweiligen Stichtag der Zählung ein Jahr (hier: 364 Tage) und länger bei den Agenturen für Arbeit oder bei den Trägern für Grundsicherung für Arbeitsuchende nach dem SGB II arbeitslos gemeldet waren. Stichtag: 15.12.

Migrationsvorgeschichte

Vertiefende Angaben und Definitionen zur Migrationsvorgeschichte in der Stadt Münster; Stichtag: 31.12.

Bevölkerungsindikatoren 2015 für Münster und für den Stadtteil Soziales



31 Aaseestadt

Im Dezember	Indikatoren der Wohnberechtigten Bevölkerung im Stadtteil - Soziales -				
	Anteil der SGB II-Empfänger an den Einwohnern	Anteil der SGB II-Empfänger im Alter von 0 - 14 Jahren an den Einwohnern im Alter von 0 - 14 Jahren	Anteil der SGB II-Empfänger im Alter von 15 - 64 Jahren an den Einwohnern im Alter von 15 - 64 Jahren	Anteil der Langzeitarbeitslosen an den Einwohnern im Alter von 15 - 64 Jahren	Verhältnis der Kinder mit Migrationsvorgeschichte zu den Kindern ohne Migrationsvorgeschichte
	in %				
2011	neue Definition ab 2014;			.	0,55
2012	ältere Daten nicht direkt vergleichbar			1,11	0,58
2013				1,31	0,53
2014	5,80	15,27	6,10	1,54	0,52
2015	6,59	16,64	6,96	1,62	0,52

Quellen: Stadt Münster - Amt für Stadtentwicklung, Stadtplanung, Verkehrsplanung
SGB-II-Empfänger und Langzeitarbeitslose: Statistik der Bundesagentur für Arbeit

Wohnberechtigte Bevölkerung

Ab 2011 wird die Wohnberechtigte Bevölkerung durch die Auszählung aller gemeldeten Wohnsitze (Haupt- und Nebenwohnsitze) des Melderegisters der Stadt Münster abgebildet. Stichtag: 31.12.

SGB-II-Empfänger

Die Grundsicherungsstatistik Sozialgesetzbuch (SGB) II berichtet über Personen in Bedarfsgemeinschaften (in der öffentlichen Diskussion oft als „Hartz-IV-Empfänger“ bezeichnet), die Haushalte, in denen sie leben, sowie über Leistungen, die sie zu ihrem Lebensunterhalt bekommen. Die Bedarfsgemeinschaften und Personen werden von den Jobcentern betreut. Stichtag: 15.12.

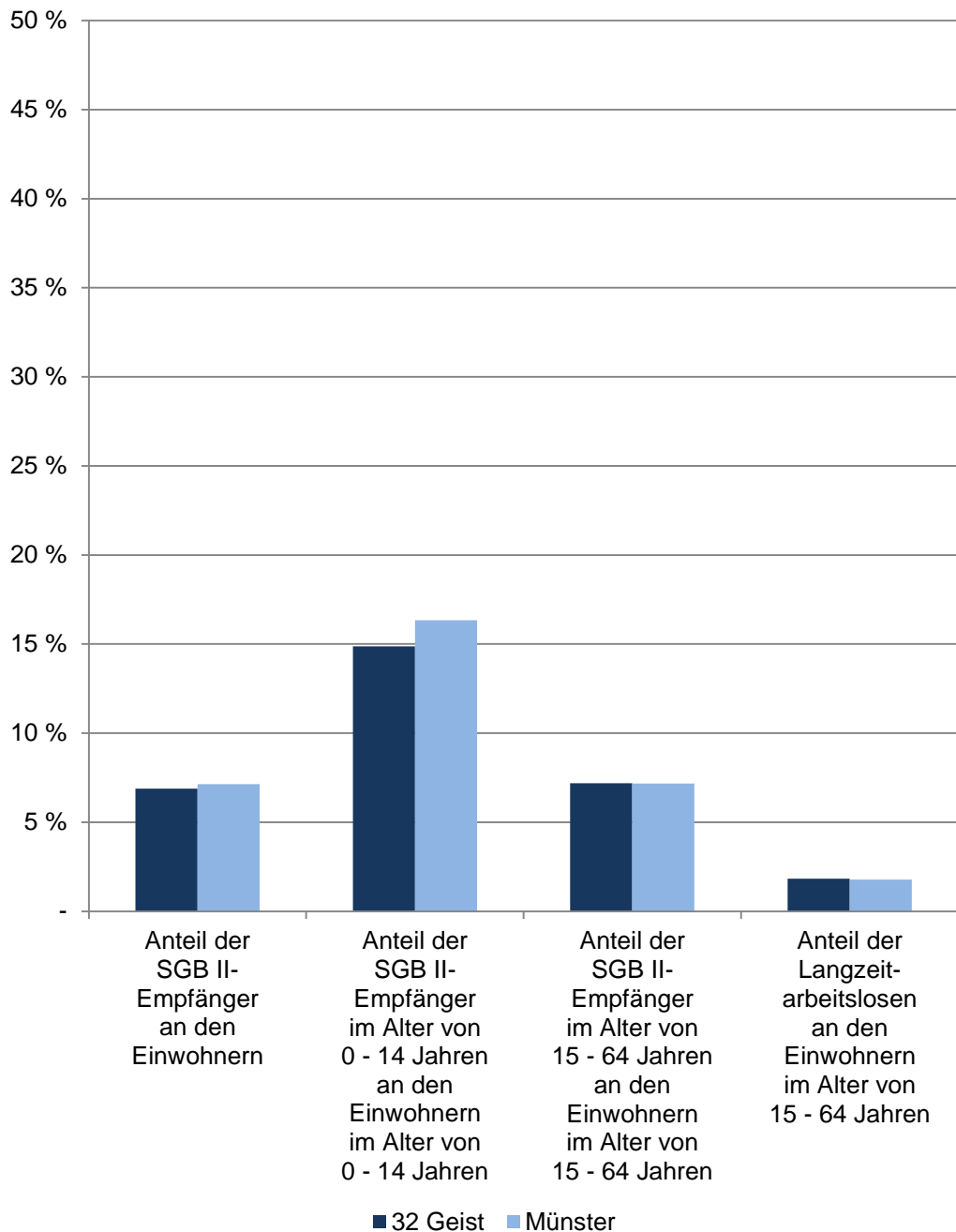
Langzeitarbeitslose

Als Langzeitarbeitslose gelten nach § 18 Abs. 1 SGB III alle Personen, die am jeweiligen Stichtag der Zählung ein Jahr (hier: 364 Tage) und länger bei den Agenturen für Arbeit oder bei den Trägern für Grundsicherung für Arbeitsuchende nach dem SGB II arbeitslos gemeldet waren. Stichtag: 15.12.

Migrationsvorgeschichte

Vertiefende Angaben und Definitionen zur Migrationsvorgeschichte in der Stadt Münster; Stichtag: 31.12.

Bevölkerungsindikatoren 2015 für Münster und für den Stadtteil Soziales



32 Geist

Im Dezember	Indikatoren der Wohnberechtigten Bevölkerung im Stadtteil - Soziales -				
	Anteil der SGB II-Empfänger an den Einwohnern	Anteil der SGB II-Empfänger im Alter von 0 - 14 Jahren an den Einwohnern im Alter von 0 - 14 Jahren	Anteil der SGB II-Empfänger im Alter von 15 - 64 Jahren an den Einwohnern im Alter von 15 - 64 Jahren	Anteil der Langzeitarbeitslosen an den Einwohnern im Alter von 15 - 64 Jahren	Verhältnis der Kinder mit Migrationsvorgeschichte zu den Kindern ohne Migrationsvorgeschichte
	in %				
2011	neue Definition ab 2014;			.	0,31
2012	ältere Daten nicht direkt vergleichbar			1,65	0,32
2013				1,78	0,32
2014	7,49	15,26	7,89	1,95	0,32
2015	6,90	14,88	7,19	1,84	0,32

Quellen: Stadt Münster - Amt für Stadtentwicklung, Stadtplanung, Verkehrsplanung
SGB-II-Empfänger und Langzeitarbeitslose: Statistik der Bundesagentur für Arbeit

Wohnberechtigte Bevölkerung

Ab 2011 wird die Wohnberechtigte Bevölkerung durch die Auszählung aller gemeldeten Wohnsitze (Haupt- und Nebenwohnsitze) des Melderegisters der Stadt Münster abgebildet. Stichtag: 31.12.

SGB-II-Empfänger

Die Grundsicherungsstatistik Sozialgesetzbuch (SGB) II berichtet über Personen in Bedarfsgemeinschaften (in der öffentlichen Diskussion oft als „Hartz-IV-Empfänger“ bezeichnet), die Haushalte, in denen sie leben, sowie über Leistungen, die sie zu ihrem Lebensunterhalt bekommen. Die Bedarfsgemeinschaften und Personen werden von den Jobcentern betreut. Stichtag: 15.12.

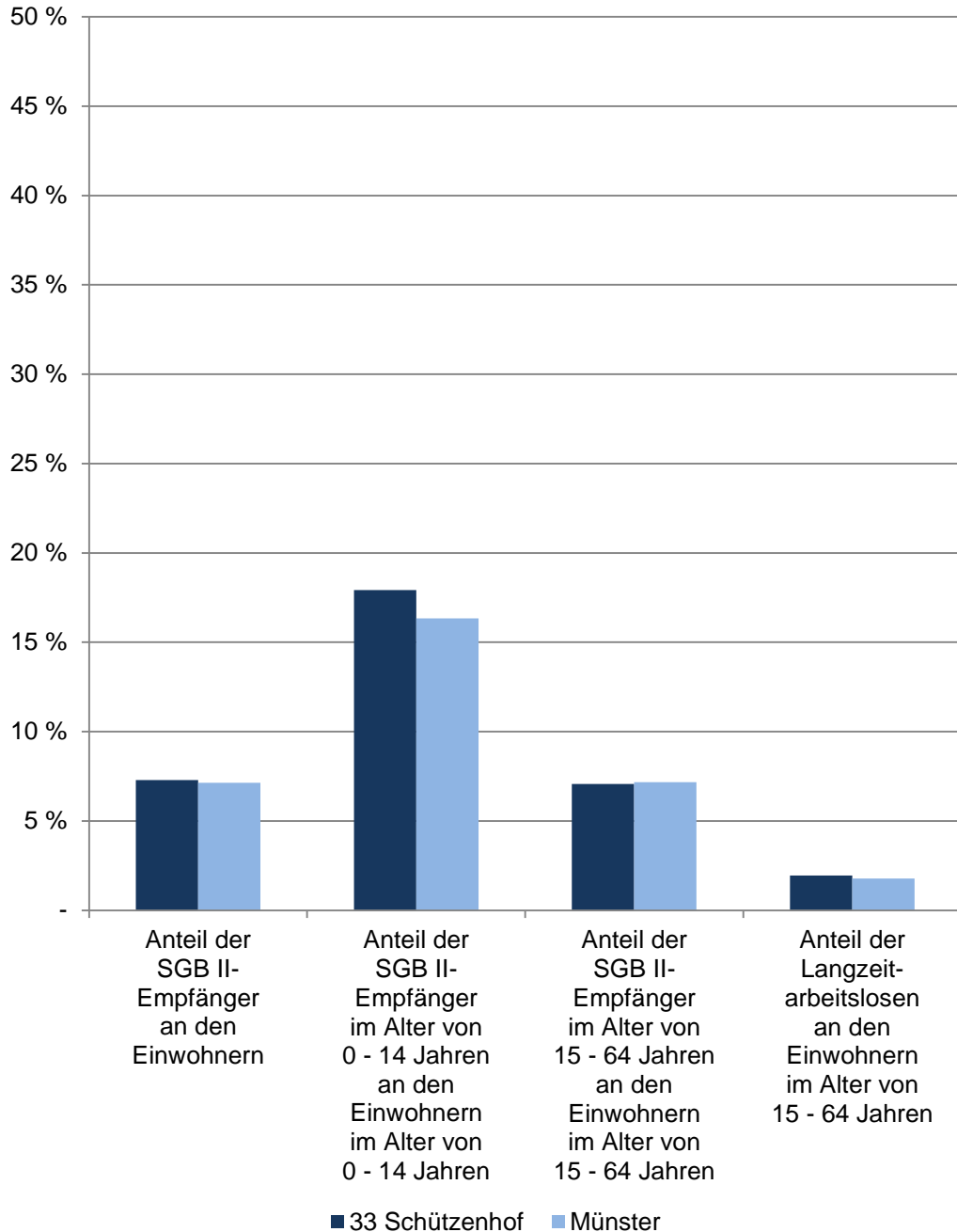
Langzeitarbeitslose

Als Langzeitarbeitslose gelten nach § 18 Abs. 1 SGB III alle Personen, die am jeweiligen Stichtag der Zählung ein Jahr (hier: 364 Tage) und länger bei den Agenturen für Arbeit oder bei den Trägern für Grundsicherung für Arbeitsuchende nach dem SGB II arbeitslos gemeldet waren. Stichtag: 15.12.

Migrationsvorgeschichte

Vertiefende Angaben und Definitionen zur Migrationsvorgeschichte in der Stadt Münster; Stichtag: 31.12.

Bevölkerungsindikatoren 2015 für Münster und für den Stadtteil Soziales



33 Schützenhof

Im Dezember	Indikatoren der Wohnberechtigten Bevölkerung im Stadtteil - Soziales -				
	Anteil der SGB II-Empfänger an den Einwohnern	Anteil der SGB II-Empfänger im Alter von 0 - 14 Jahren an den Einwohnern im Alter von 0 - 14 Jahren	Anteil der SGB II-Empfänger im Alter von 15 - 64 Jahren an den Einwohnern im Alter von 15 - 64 Jahren	Anteil der Langzeitarbeitslosen an den Einwohnern im Alter von 15 - 64 Jahren	Verhältnis der Kinder mit Migrationsvorgeschichte zu den Kindern ohne Migrationsvorgeschichte
	in %				
2011	neue Definition ab 2014;			.	0,75
2012	ältere Daten nicht direkt vergleichbar			1,54	0,71
2013				1,65	0,75
2014	7,23	20,00	6,89	1,96	0,75
2015	7,29	17,92	7,08	1,96	0,82

Quellen: Stadt Münster - Amt für Stadtentwicklung, Stadtplanung, Verkehrsplanung
SGB-II-Empfänger und Langzeitarbeitslose: Statistik der Bundesagentur für Arbeit

Wohnberechtigte Bevölkerung

Ab 2011 wird die Wohnberechtigte Bevölkerung durch die Auszählung aller gemeldeten Wohnsitze (Haupt- und Nebenwohnsitze) des Melderegisters der Stadt Münster abgebildet. Stichtag: 31.12.

SGB-II-Empfänger

Die Grundsicherungsstatistik Sozialgesetzbuch (SGB) II berichtet über Personen in Bedarfsgemeinschaften (in der öffentlichen Diskussion oft als „Hartz-IV-Empfänger“ bezeichnet), die Haushalte, in denen sie leben, sowie über Leistungen, die sie zu ihrem Lebensunterhalt bekommen. Die Bedarfsgemeinschaften und Personen werden von den Jobcentern betreut. Stichtag: 15.12.

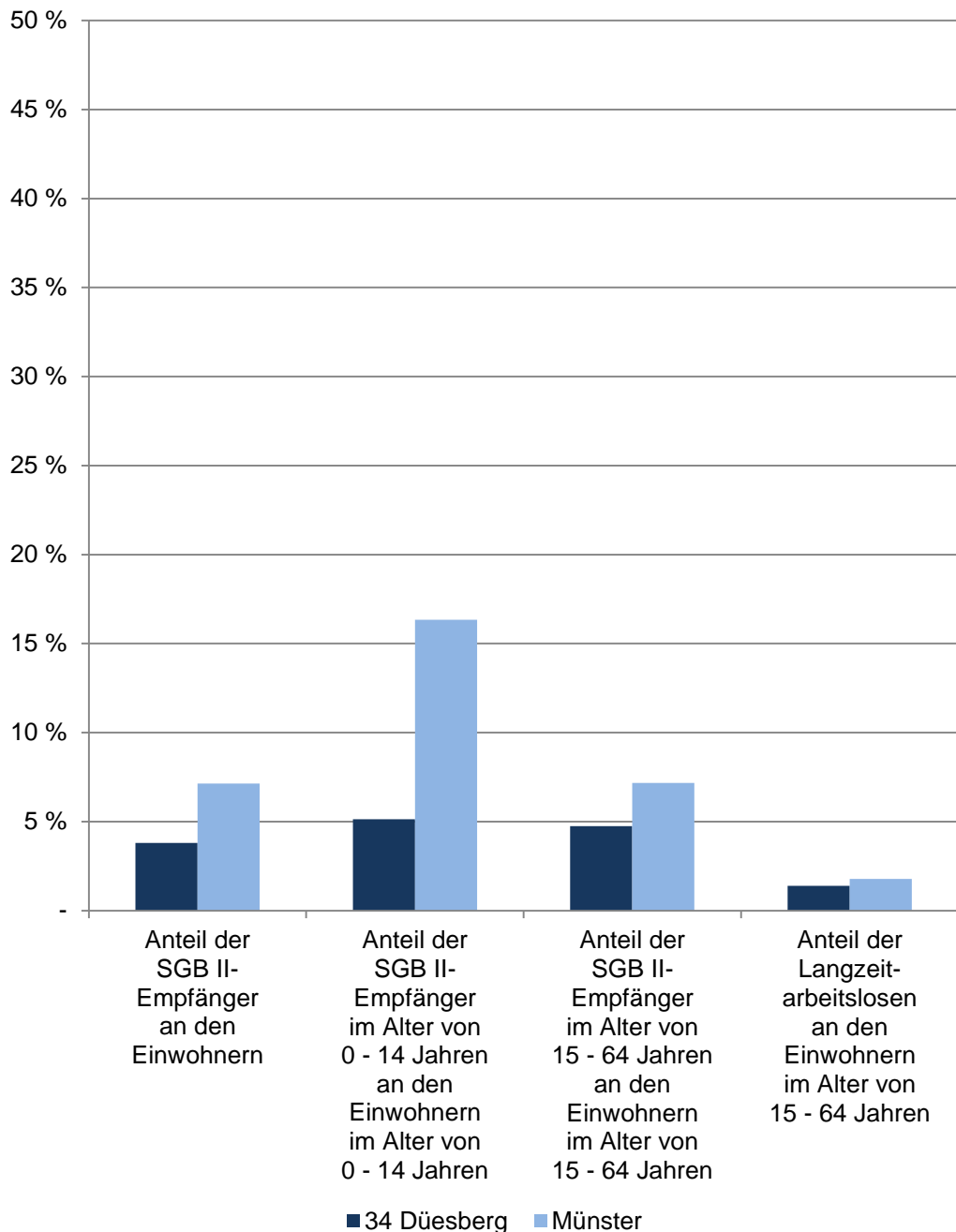
Langzeitarbeitslose

Als Langzeitarbeitslose gelten nach § 18 Abs. 1 SGB III alle Personen, die am jeweiligen Stichtag der Zählung ein Jahr (hier: 364 Tage) und länger bei den Agenturen für Arbeit oder bei den Trägern für Grundsicherung für Arbeitsuchende nach dem SGB II arbeitslos gemeldet waren. Stichtag: 15.12.

Migrationsvorgeschichte

Vertiefende Angaben und Definitionen zur Migrationsvorgeschichte in der Stadt Münster; Stichtag: 31.12.

Bevölkerungsindikatoren 2015 für Münster und für den Stadtteil Soziales



34 Duesberg

Im Dezember	Indikatoren der Wohnberechtigten Bevölkerung im Stadtteil - Soziales -				
	Anteil der SGB II-Empfänger an den Einwohnern	Anteil der SGB II-Empfänger im Alter von 0 - 14 Jahren an den Einwohnern im Alter von 0 - 14 Jahren	Anteil der SGB II-Empfänger im Alter von 15 - 64 Jahren an den Einwohnern im Alter von 15 - 64 Jahren	Anteil der Langzeitarbeitslosen an den Einwohnern im Alter von 15 - 64 Jahren	Verhältnis der Kinder mit Migrationsvorgeschichte zu den Kindern ohne Migrationsvorgeschichte
	in %				
2011	neue Definition ab 2014;			.	0,23
2012	ältere Daten nicht direkt vergleichbar			1,42	0,22
2013				1,50	0,21
2014	3,94	5,40	4,92	1,22	0,23
2015	3,80	5,14	4,75	1,39	0,24

Quellen: Stadt Münster - Amt für Stadtentwicklung, Stadtplanung, Verkehrsplanung
SGB-II-Empfänger und Langzeitarbeitslose: Statistik der Bundesagentur für Arbeit

Wohnberechtigte Bevölkerung

Ab 2011 wird die Wohnberechtigte Bevölkerung durch die Auszählung aller gemeldeten Wohnsitze (Haupt- und Nebenwohnsitze) des Melderegisters der Stadt Münster abgebildet. Stichtag: 31.12.

SGB-II-Empfänger

Die Grundsicherungsstatistik Sozialgesetzbuch (SGB) II berichtet über Personen in Bedarfsgemeinschaften (in der öffentlichen Diskussion oft als „Hartz-IV-Empfänger“ bezeichnet), die Haushalte, in denen sie leben, sowie über Leistungen, die sie zu ihrem Lebensunterhalt bekommen. Die Bedarfsgemeinschaften und Personen werden von den Jobcentern betreut. Stichtag: 15.12.

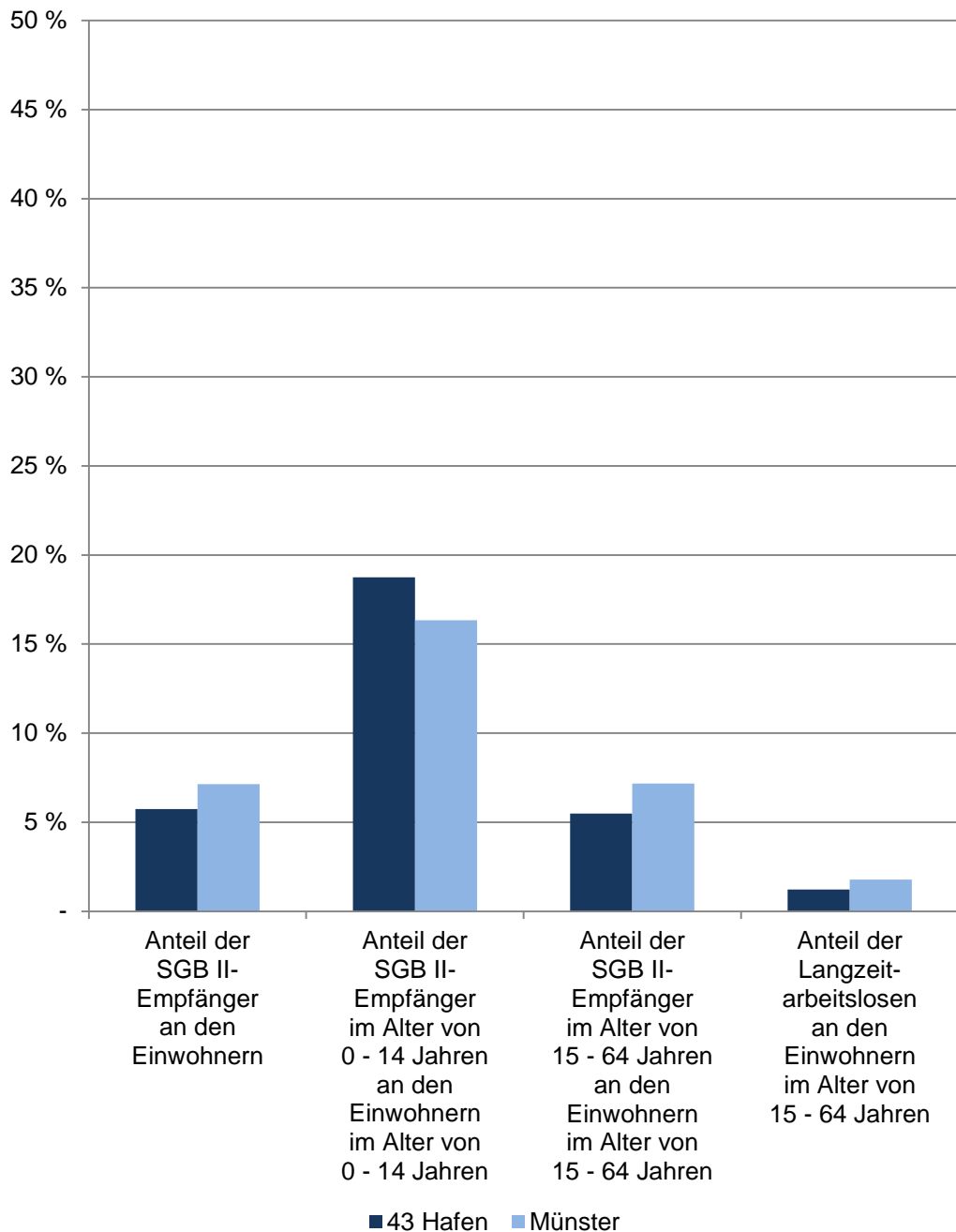
Langzeitarbeitslose

Als Langzeitarbeitslose gelten nach § 18 Abs. 1 SGB III alle Personen, die am jeweiligen Stichtag der Zählung ein Jahr (hier: 364 Tage) und länger bei den Agenturen für Arbeit oder bei den Trägern für Grundsicherung für Arbeitsuchende nach dem SGB II arbeitslos gemeldet waren. Stichtag: 15.12.

Migrationsvorgeschichte

Vertiefende Angaben und Definitionen zur Migrationsvorgeschichte in der Stadt Münster; Stichtag: 31.12.

Bevölkerungsindikatoren 2015 für Münster und für den Stadtteil Soziales



43 Hafen

Im Dezember	Indikatoren der Wohnberechtigten Bevölkerung im Stadtteil - Soziales -				
	Anteil der SGB II-Empfänger an den Einwohnern	Anteil der SGB II-Empfänger im Alter von 0 - 14 Jahren an den Einwohnern im Alter von 0 - 14 Jahren	Anteil der SGB II-Empfänger im Alter von 15 - 64 Jahren an den Einwohnern im Alter von 15 - 64 Jahren	Anteil der Langzeitarbeitslosen an den Einwohnern im Alter von 15 - 64 Jahren	Verhältnis der Kinder mit Migrationsvorgeschichte zu den Kindern ohne Migrationsvorgeschichte
	in %				
2011	neue Definition ab 2014;			.	1,03
2012	ältere Daten nicht direkt vergleichbar			1,21	1,27
2013				0,98	1,55
2014	5,17	14,55	5,13	0,78	1,26
2015	5,74	18,75	5,49	1,23	1,60

Quellen: Stadt Münster - Amt für Stadtentwicklung, Stadtplanung, Verkehrsplanung
SGB-II-Empfänger und Langzeitarbeitslose: Statistik der Bundesagentur für Arbeit

Wohnberechtigte Bevölkerung

Ab 2011 wird die Wohnberechtigte Bevölkerung durch die Auszählung aller gemeldeten Wohnsitze (Haupt- und Nebenwohnsitze) des Melderegisters der Stadt Münster abgebildet. Stichtag: 31.12.

SGB-II-Empfänger

Die Grundsicherungsstatistik Sozialgesetzbuch (SGB) II berichtet über Personen in Bedarfsgemeinschaften (in der öffentlichen Diskussion oft als „Hartz-IV-Empfänger“ bezeichnet), die Haushalte, in denen sie leben, sowie über Leistungen, die sie zu ihrem Lebensunterhalt bekommen. Die Bedarfsgemeinschaften und Personen werden von den Jobcentern betreut. Stichtag: 15.12.

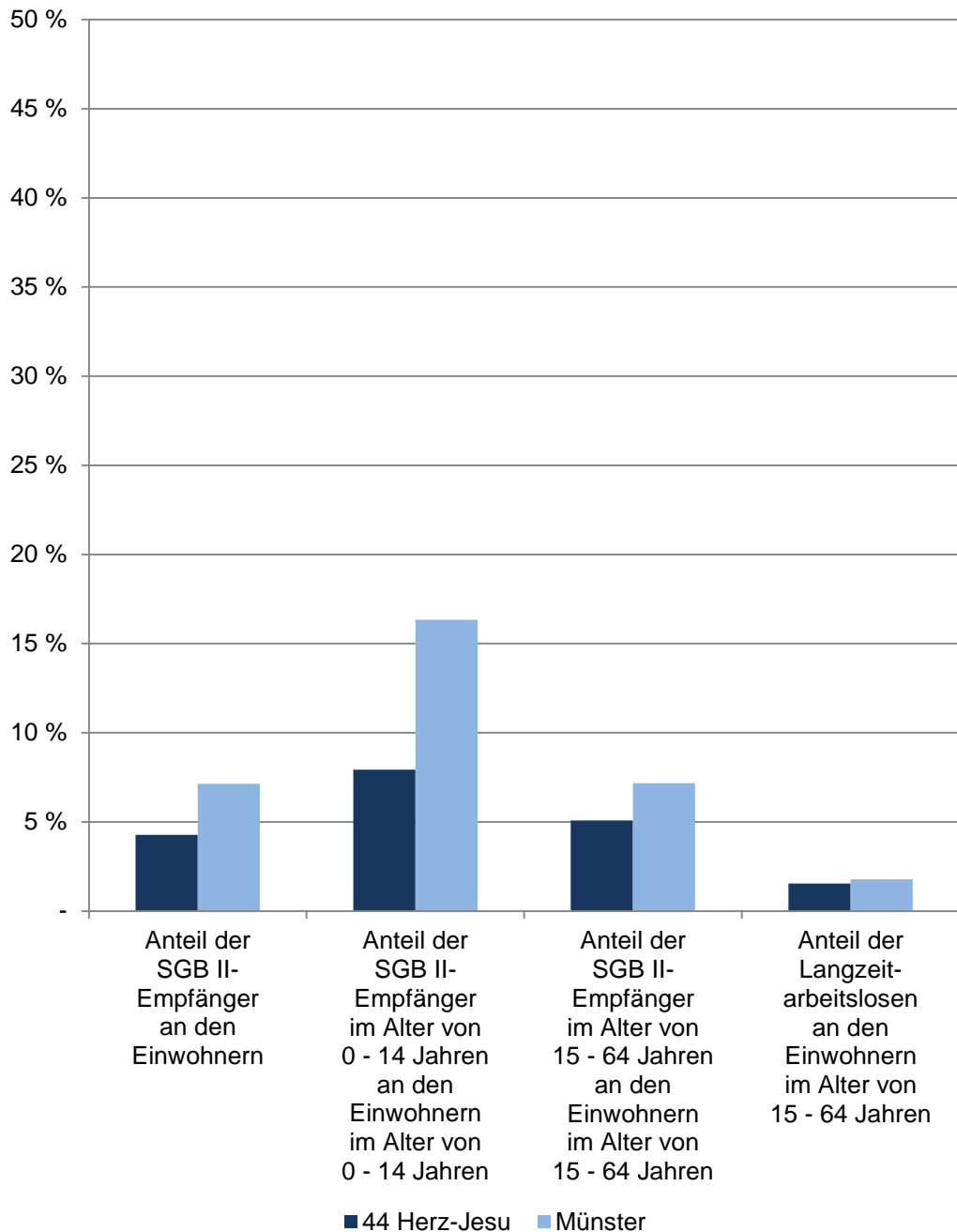
Langzeitarbeitslose

Als Langzeitarbeitslose gelten nach § 18 Abs. 1 SGB III alle Personen, die am jeweiligen Stichtag der Zählung ein Jahr (hier: 364 Tage) und länger bei den Agenturen für Arbeit oder bei den Trägern für Grundsicherung für Arbeitsuchende nach dem SGB II arbeitslos gemeldet waren. Stichtag: 15.12.

Migrationsvorgeschichte

Vertiefende Angaben und Definitionen zur Migrationsvorgeschichte in der Stadt Münster; Stichtag: 31.12.

Bevölkerungsindikatoren 2015 für Münster und für den Stadtteil Soziales



44 Herz-Jesu

Im Dezember	Indikatoren der Wohnberechtigten Bevölkerung im Stadtteil - Soziales -				
	Anteil der SGB II-Empfänger an den Einwohnern	Anteil der SGB II-Empfänger im Alter von 0 - 14 Jahren an den Einwohnern im Alter von 0 - 14 Jahren	Anteil der SGB II-Empfänger im Alter von 15 - 64 Jahren an den Einwohnern im Alter von 15 - 64 Jahren	Anteil der Langzeitarbeitslosen an den Einwohnern im Alter von 15 - 64 Jahren	Verhältnis der Kinder mit Migrationsvorgeschichte zu den Kindern ohne Migrationsvorgeschichte
	in %				
2011	neue Definition ab 2014;			.	0,40
2012	ältere Daten nicht direkt vergleichbar			1,63	0,42
2013				1,69	0,42
2014	4,42	9,11	5,22	1,44	0,40
2015	4,27	7,93	5,09	1,54	0,39

Quellen: Stadt Münster - Amt für Stadtentwicklung, Stadtplanung, Verkehrsplanung
SGB-II-Empfänger und Langzeitarbeitslose: Statistik der Bundesagentur für Arbeit

Wohnberechtigte Bevölkerung

Ab 2011 wird die Wohnberechtigte Bevölkerung durch die Auszählung aller gemeldeten Wohnsitze (Haupt- und Nebenwohnsitze) des Melderegisters der Stadt Münster abgebildet. Stichtag: 31.12.

SGB-II-Empfänger

Die Grundsicherungsstatistik Sozialgesetzbuch (SGB) II berichtet über Personen in Bedarfsgemeinschaften (in der öffentlichen Diskussion oft als „Hartz-IV-Empfänger“ bezeichnet), die Haushalte, in denen sie leben, sowie über Leistungen, die sie zu ihrem Lebensunterhalt bekommen. Die Bedarfsgemeinschaften und Personen werden von den Jobcentern betreut. Stichtag: 15.12.

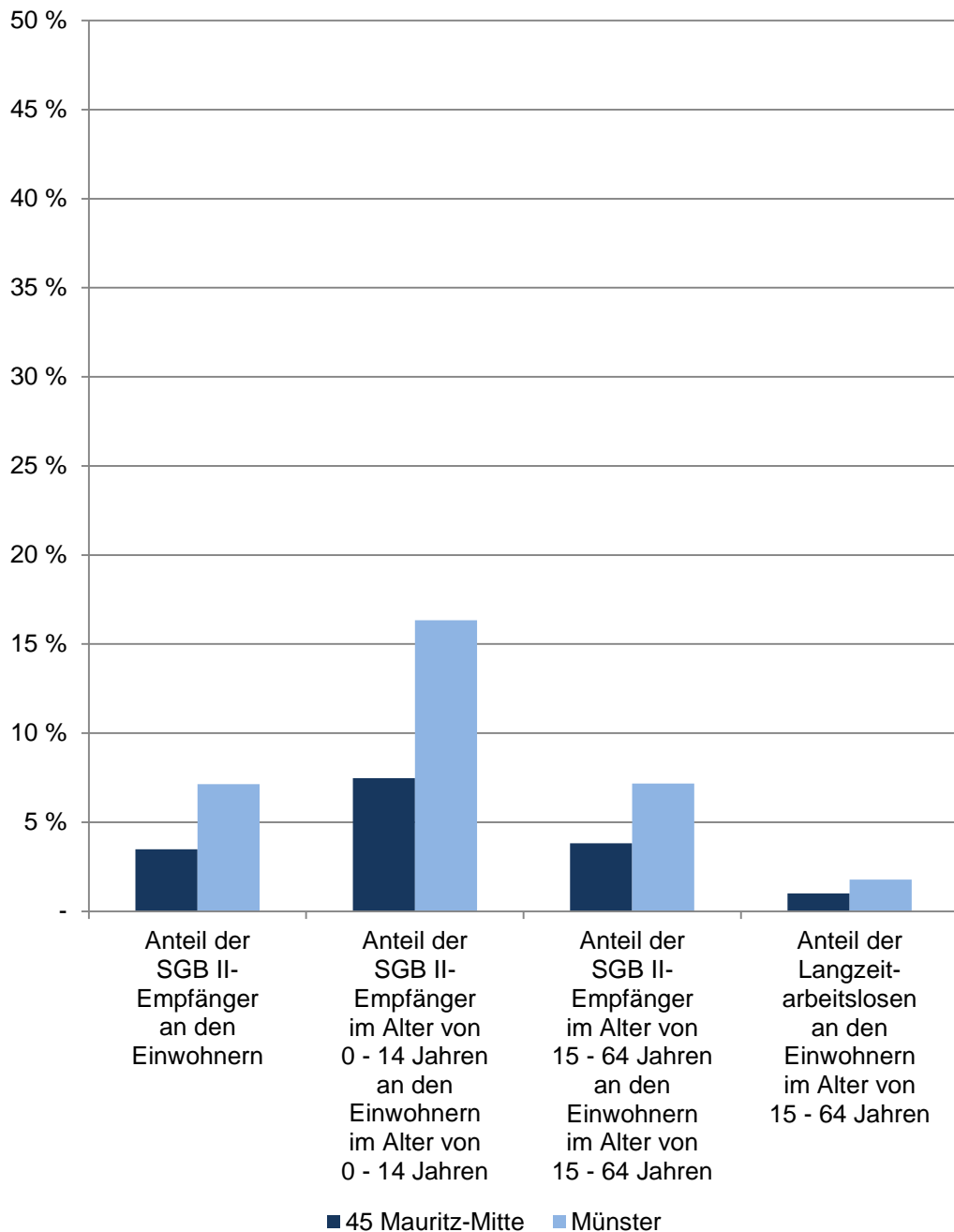
Langzeitarbeitslose

Als Langzeitarbeitslose gelten nach § 18 Abs. 1 SGB III alle Personen, die am jeweiligen Stichtag der Zählung ein Jahr (hier: 364 Tage) und länger bei den Agenturen für Arbeit oder bei den Trägern für Grundsicherung für Arbeitsuchende nach dem SGB II arbeitslos gemeldet waren. Stichtag: 15.12.

Migrationsvorgeschichte

Vertiefende Angaben und Definitionen zur Migrationsvorgeschichte in der Stadt Münster; Stichtag: 31.12.

Bevölkerungsindikatoren 2015 für Münster und für den Stadtteil Soziales



45 Mauritz-Mitte

Im Dezember	Indikatoren der Wohnberechtigten Bevölkerung im Stadtteil - Soziales -				
	Anteil der SGB II-Empfänger an den Einwohnern	Anteil der SGB II-Empfänger im Alter von 0 - 14 Jahren an den Einwohnern im Alter von 0 - 14 Jahren	Anteil der SGB II-Empfänger im Alter von 15 - 64 Jahren an den Einwohnern im Alter von 15 - 64 Jahren	Anteil der Langzeitarbeitslosen an den Einwohnern im Alter von 15 - 64 Jahren	Verhältnis der Kinder mit Migrationsvorgeschichte zu den Kindern ohne Migrationsvorgeschichte
	in %				
2011	neue Definition ab 2014;			.	0,25
2012	ältere Daten nicht direkt vergleichbar			1,04	0,26
2013				1,00	0,26
2014	3,12	5,68	3,57	0,93	0,27
2015	3,48	7,47	3,82	1,00	0,31

Quellen: Stadt Münster - Amt für Stadtentwicklung, Stadtplanung, Verkehrsplanung
SGB-II-Empfänger und Langzeitarbeitslose: Statistik der Bundesagentur für Arbeit

Wohnberechtigte Bevölkerung

Ab 2011 wird die Wohnberechtigte Bevölkerung durch die Auszählung aller gemeldeten Wohnsitze (Haupt- und Nebenwohnsitze) des Melderegisters der Stadt Münster abgebildet. Stichtag: 31.12.

SGB-II-Empfänger

Die Grundsicherungsstatistik Sozialgesetzbuch (SGB) II berichtet über Personen in Bedarfsgemeinschaften (in der öffentlichen Diskussion oft als „Hartz-IV-Empfänger“ bezeichnet), die Haushalte, in denen sie leben, sowie über Leistungen, die sie zu ihrem Lebensunterhalt bekommen. Die Bedarfsgemeinschaften und Personen werden von den Jobcentern betreut. Stichtag: 15.12.

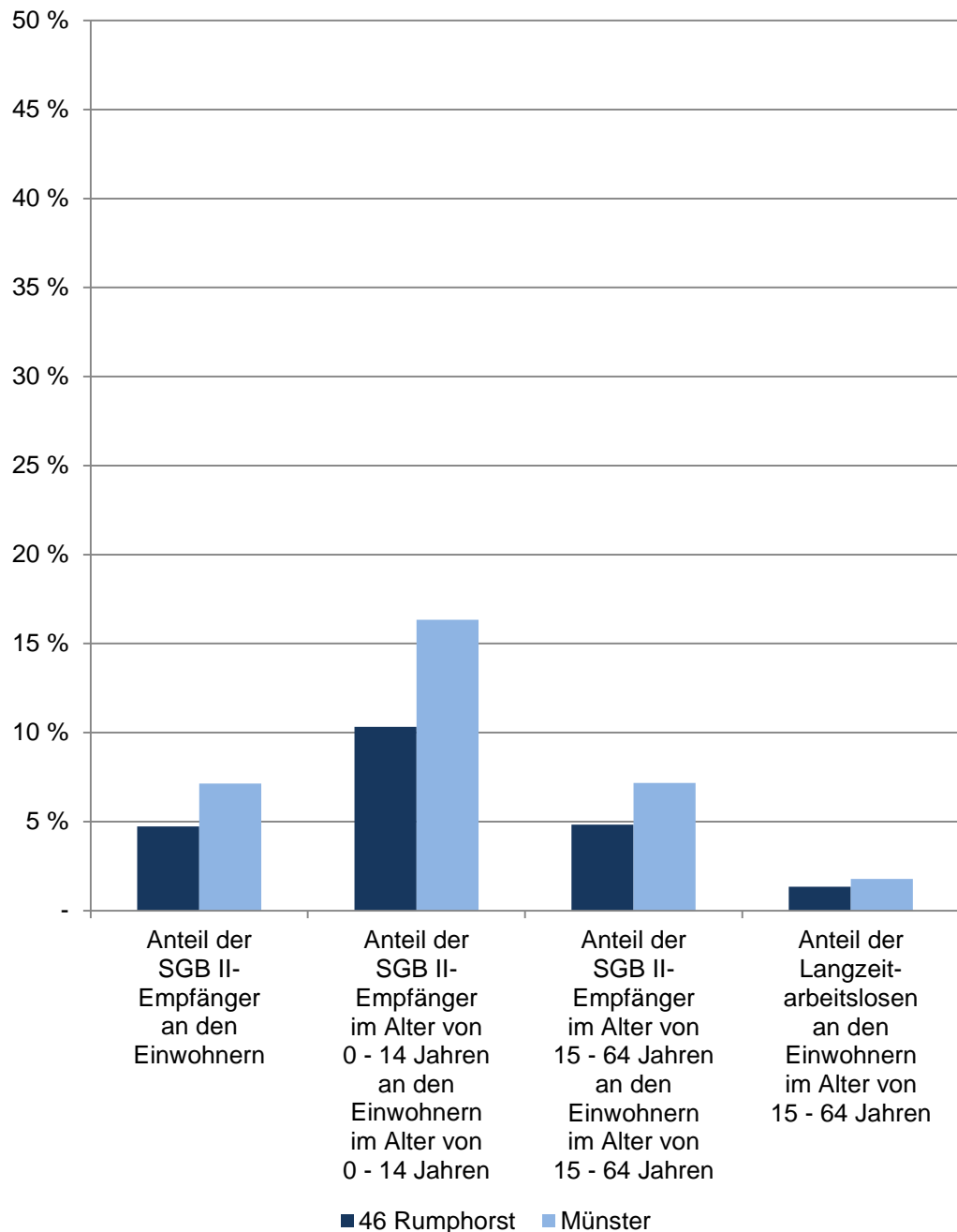
Langzeitarbeitslose

Als Langzeitarbeitslose gelten nach § 18 Abs. 1 SGB III alle Personen, die am jeweiligen Stichtag der Zählung ein Jahr (hier: 364 Tage) und länger bei den Agenturen für Arbeit oder bei den Trägern für Grundsicherung für Arbeitsuchende nach dem SGB II arbeitslos gemeldet waren. Stichtag: 15.12.

Migrationsvorgeschichte

Vertiefende Angaben und Definitionen zur Migrationsvorgeschichte in der Stadt Münster; Stichtag: 31.12.

Bevölkerungsindikatoren 2015 für Münster und für den Stadtteil Soziales



46 Rumpthorst

Im Dezember	Indikatoren der Wohnberechtigten Bevölkerung im Stadtteil - Soziales -				
	Anteil der SGB II-Empfänger an den Einwohnern	Anteil der SGB II-Empfänger im Alter von 0 - 14 Jahren an den Einwohnern im Alter von 0 - 14 Jahren	Anteil der SGB II-Empfänger im Alter von 15 - 64 Jahren an den Einwohnern im Alter von 15 - 64 Jahren	Anteil der Langzeitarbeitslosen an den Einwohnern im Alter von 15 - 64 Jahren	Verhältnis der Kinder mit Migrationsvorgeschichte zu den Kindern ohne Migrationsvorgeschichte
	in %				
2011	neue Definition ab 2014;			.	0,32
2012	ältere Daten nicht direkt vergleichbar			1,07	0,33
2013				1,14	0,35
2014	5,07	11,56	5,11	1,32	0,43
2015	4,74	10,32	4,84	1,35	0,47

Quellen: Stadt Münster - Amt für Stadtentwicklung, Stadtplanung, Verkehrsplanung
SGB-II-Empfänger und Langzeitarbeitslose: Statistik der Bundesagentur für Arbeit

Wohnberechtigte Bevölkerung

Ab 2011 wird die Wohnberechtigte Bevölkerung durch die Auszählung aller gemeldeten Wohnsitze (Haupt- und Nebenwohnsitze) des Melderegisters der Stadt Münster abgebildet. Stichtag: 31.12.

SGB-II-Empfänger

Die Grundsicherungsstatistik Sozialgesetzbuch (SGB) II berichtet über Personen in Bedarfsgemeinschaften (in der öffentlichen Diskussion oft als „Hartz-IV-Empfänger“ bezeichnet), die Haushalte, in denen sie leben, sowie über Leistungen, die sie zu ihrem Lebensunterhalt bekommen. Die Bedarfsgemeinschaften und Personen werden von den Jobcentern betreut. Stichtag: 15.12.

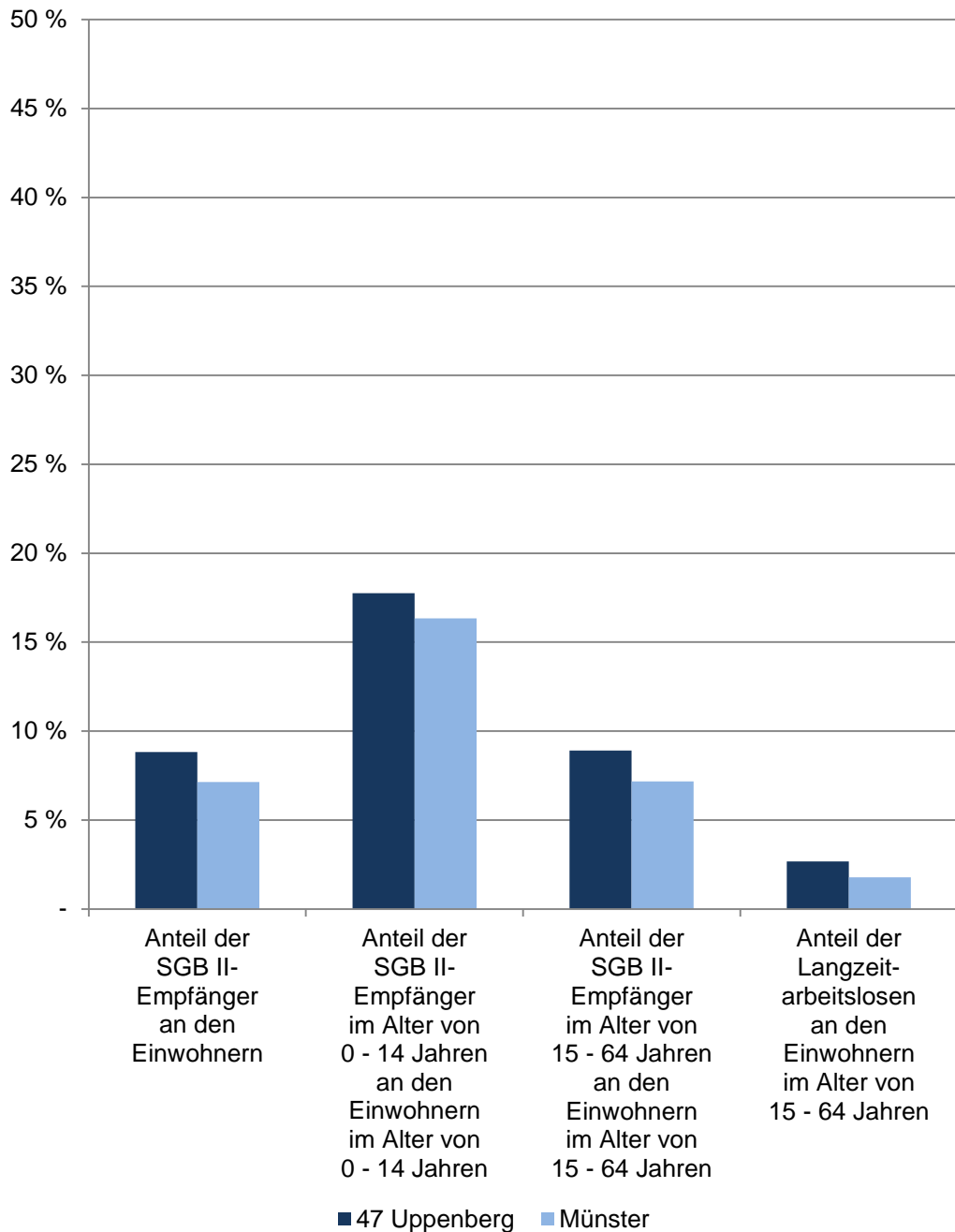
Langzeitarbeitslose

Als Langzeitarbeitslose gelten nach § 18 Abs. 1 SGB III alle Personen, die am jeweiligen Stichtag der Zählung ein Jahr (hier: 364 Tage) und länger bei den Agenturen für Arbeit oder bei den Trägern für Grundsicherung für Arbeitsuchende nach dem SGB II arbeitslos gemeldet waren. Stichtag: 15.12.

Migrationsvorgeschichte

Vertiefende Angaben und Definitionen zur Migrationsvorgeschichte in der Stadt Münster; Stichtag: 31.12.

Bevölkerungsindikatoren 2015 für Münster und für den Stadtteil Soziales



47 Uppenberg

Im Dezember	Indikatoren der Wohnberechtigten Bevölkerung im Stadtteil - Soziales -				
	Anteil der SGB II-Empfänger an den Einwohnern	Anteil der SGB II-Empfänger im Alter von 0 - 14 Jahren an den Einwohnern im Alter von 0 - 14 Jahren	Anteil der SGB II-Empfänger im Alter von 15 - 64 Jahren an den Einwohnern im Alter von 15 - 64 Jahren	Anteil der Langzeitarbeitslosen an den Einwohnern im Alter von 15 - 64 Jahren	Verhältnis der Kinder mit Migrationsvorgeschichte zu den Kindern ohne Migrationsvorgeschichte
	in %				
2011	neue Definition ab 2014;			.	0,49
2012	ältere Daten nicht direkt vergleichbar			2,28	0,47
2013				2,31	0,49
2014	9,34	20,12	9,16	2,21	0,56
2015	8,82	17,75	8,91	2,67	0,56

Quellen: Stadt Münster - Amt für Stadtentwicklung, Stadtplanung, Verkehrsplanung
SGB-II-Empfänger und Langzeitarbeitslose: Statistik der Bundesagentur für Arbeit

Wohnberechtigte Bevölkerung

Ab 2011 wird die Wohnberechtigte Bevölkerung durch die Auszählung aller gemeldeten Wohnsitze (Haupt- und Nebenwohnsitze) des Melderegisters der Stadt Münster abgebildet. Stichtag: 31.12.

SGB-II-Empfänger

Die Grundsicherungsstatistik Sozialgesetzbuch (SGB) II berichtet über Personen in Bedarfsgemeinschaften (in der öffentlichen Diskussion oft als „Hartz-IV-Empfänger“ bezeichnet), die Haushalte, in denen sie leben, sowie über Leistungen, die sie zu ihrem Lebensunterhalt bekommen. Die Bedarfsgemeinschaften und Personen werden von den Jobcentern betreut. Stichtag: 15.12.

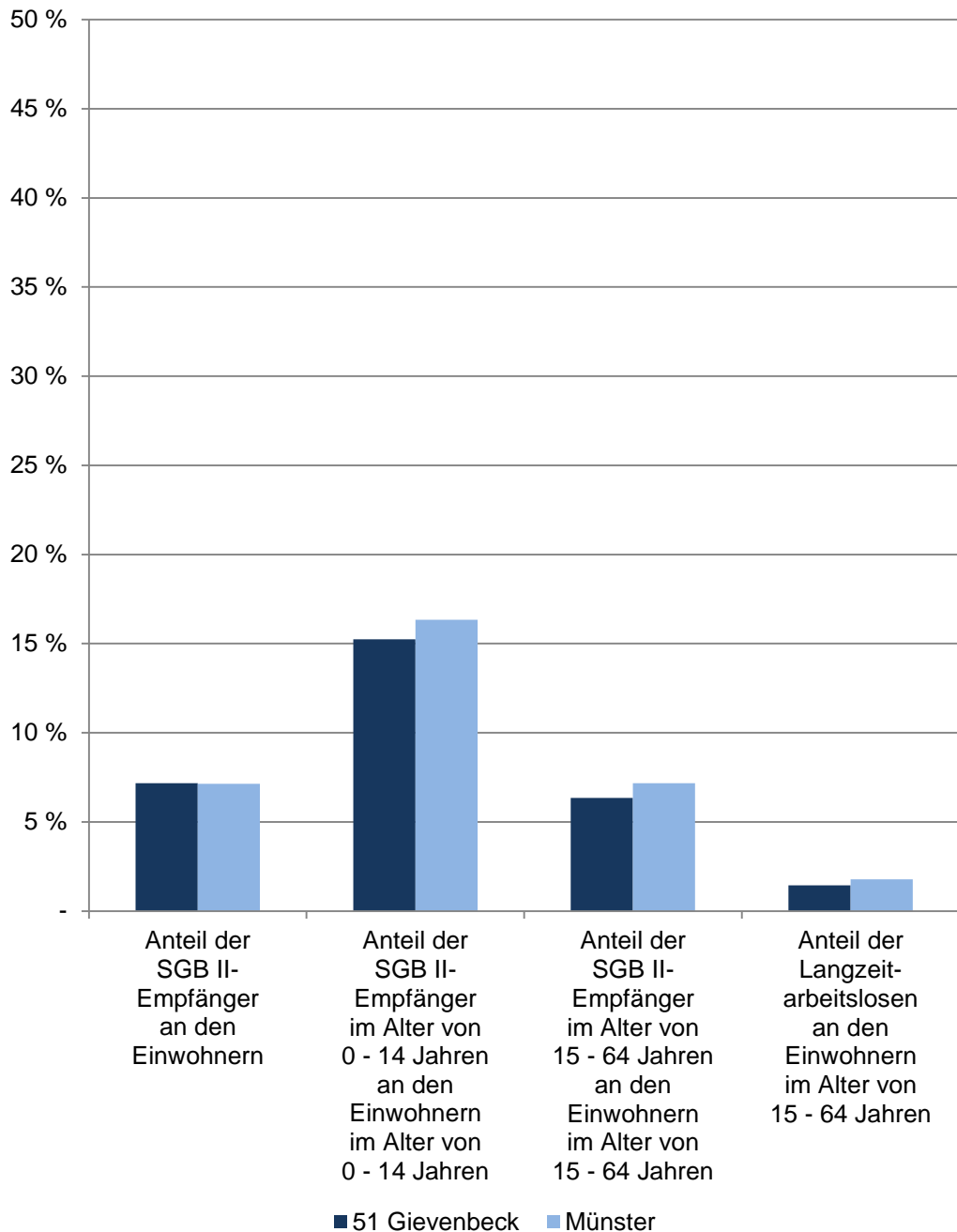
Langzeitarbeitslose

Als Langzeitarbeitslose gelten nach § 18 Abs. 1 SGB III alle Personen, die am jeweiligen Stichtag der Zählung ein Jahr (hier: 364 Tage) und länger bei den Agenturen für Arbeit oder bei den Trägern für Grundsicherung für Arbeitsuchende nach dem SGB II arbeitslos gemeldet waren. Stichtag: 15.12.

Migrationsvorgeschichte

Vertiefende Angaben und Definitionen zur Migrationsvorgeschichte in der Stadt Münster; Stichtag: 31.12.

Bevölkerungsindikatoren 2015 für Münster und für den Stadtteil Soziales



51 Gievenbeck

Im Dezember	Indikatoren der Wohnberechtigten Bevölkerung im Stadtteil - Soziales -				
	Anteil der SGB II-Empfänger an den Einwohnern	Anteil der SGB II-Empfänger im Alter von 0 - 14 Jahren an den Einwohnern im Alter von 0 - 14 Jahren	Anteil der SGB II-Empfänger im Alter von 15 - 64 Jahren an den Einwohnern im Alter von 15 - 64 Jahren	Anteil der Langzeitarbeitslosen an den Einwohnern im Alter von 15 - 64 Jahren	Verhältnis der Kinder mit Migrationsvorgeschichte zu den Kindern ohne Migrationsvorgeschichte
	in %				
2011	neue Definition ab 2014;			.	0,68
2012	ältere Daten nicht direkt vergleichbar			1,24	0,70
2013				1,37	0,72
2014	7,40	15,98	6,51	1,50	0,77
2015	7,17	15,24	6,35	1,45	0,86

Quellen: Stadt Münster - Amt für Stadtentwicklung, Stadtplanung, Verkehrsplanung
SGB-II-Empfänger und Langzeitarbeitslose: Statistik der Bundesagentur für Arbeit

Wohnberechtigte Bevölkerung

Ab 2011 wird die Wohnberechtigte Bevölkerung durch die Auszählung aller gemeldeten Wohnsitze (Haupt- und Nebenwohnsitze) des Melderegisters der Stadt Münster abgebildet. Stichtag: 31.12.

SGB-II-Empfänger

Die Grundsicherungsstatistik Sozialgesetzbuch (SGB) II berichtet über Personen in Bedarfsgemeinschaften (in der öffentlichen Diskussion oft als „Hartz-IV-Empfänger“ bezeichnet), die Haushalte, in denen sie leben, sowie über Leistungen, die sie zu ihrem Lebensunterhalt bekommen. Die Bedarfsgemeinschaften und Personen werden von den Jobcentern betreut. Stichtag: 15.12.

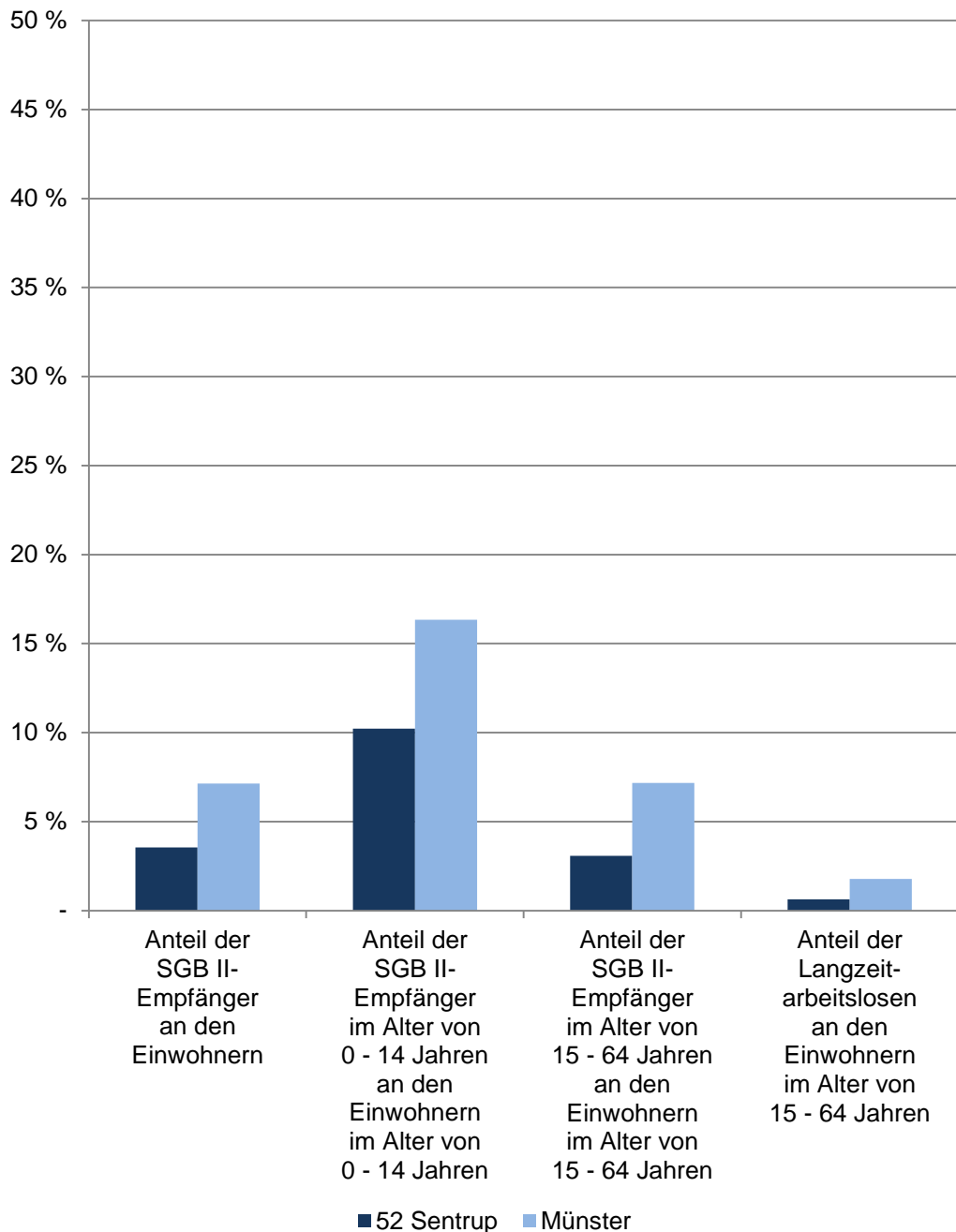
Langzeitarbeitslose

Als Langzeitarbeitslose gelten nach § 18 Abs. 1 SGB III alle Personen, die am jeweiligen Stichtag der Zählung ein Jahr (hier: 364 Tage) und länger bei den Agenturen für Arbeit oder bei den Trägern für Grundsicherung für Arbeitsuchende nach dem SGB II arbeitslos gemeldet waren. Stichtag: 15.12.

Migrationsvorgeschichte

Vertiefende Angaben und Definitionen zur Migrationsvorgeschichte in der Stadt Münster; Stichtag: 31.12.

Bevölkerungsindikatoren 2015 für Münster und für den Stadtteil Soziales



52 Sentrup

Im Dezember	Indikatoren der Wohnberechtigten Bevölkerung im Stadtteil - Soziales -				
	Anteil der SGB II-Empfänger an den Einwohnern	Anteil der SGB II-Empfänger im Alter von 0 - 14 Jahren an den Einwohnern im Alter von 0 - 14 Jahren	Anteil der SGB II-Empfänger im Alter von 15 - 64 Jahren an den Einwohnern im Alter von 15 - 64 Jahren	Anteil der Langzeitarbeitslosen an den Einwohnern im Alter von 15 - 64 Jahren	Verhältnis der Kinder mit Migrationsvorgeschichte zu den Kindern ohne Migrationsvorgeschichte
	in %				
2011	neue Definition ab 2014;			.	0,33
2012	ältere Daten nicht direkt vergleichbar			0,63	0,35
2013				0,54	0,37
2014	3,56	10,62	3,08	0,57	0,50
2015	3,56	10,22	3,08	0,63	0,57

Quellen: Stadt Münster - Amt für Stadtentwicklung, Stadtplanung, Verkehrsplanung
SGB-II-Empfänger und Langzeitarbeitslose: Statistik der Bundesagentur für Arbeit

Wohnberechtigte Bevölkerung

Ab 2011 wird die Wohnberechtigte Bevölkerung durch die Auszählung aller gemeldeten Wohnsitze (Haupt- und Nebenwohnsitze) des Melderegisters der Stadt Münster abgebildet. Stichtag: 31.12.

SGB-II-Empfänger

Die Grundsicherungsstatistik Sozialgesetzbuch (SGB) II berichtet über Personen in Bedarfsgemeinschaften (in der öffentlichen Diskussion oft als „Hartz-IV-Empfänger“ bezeichnet), die Haushalte, in denen sie leben, sowie über Leistungen, die sie zu ihrem Lebensunterhalt bekommen. Die Bedarfsgemeinschaften und Personen werden von den Jobcentern betreut. Stichtag: 15.12.

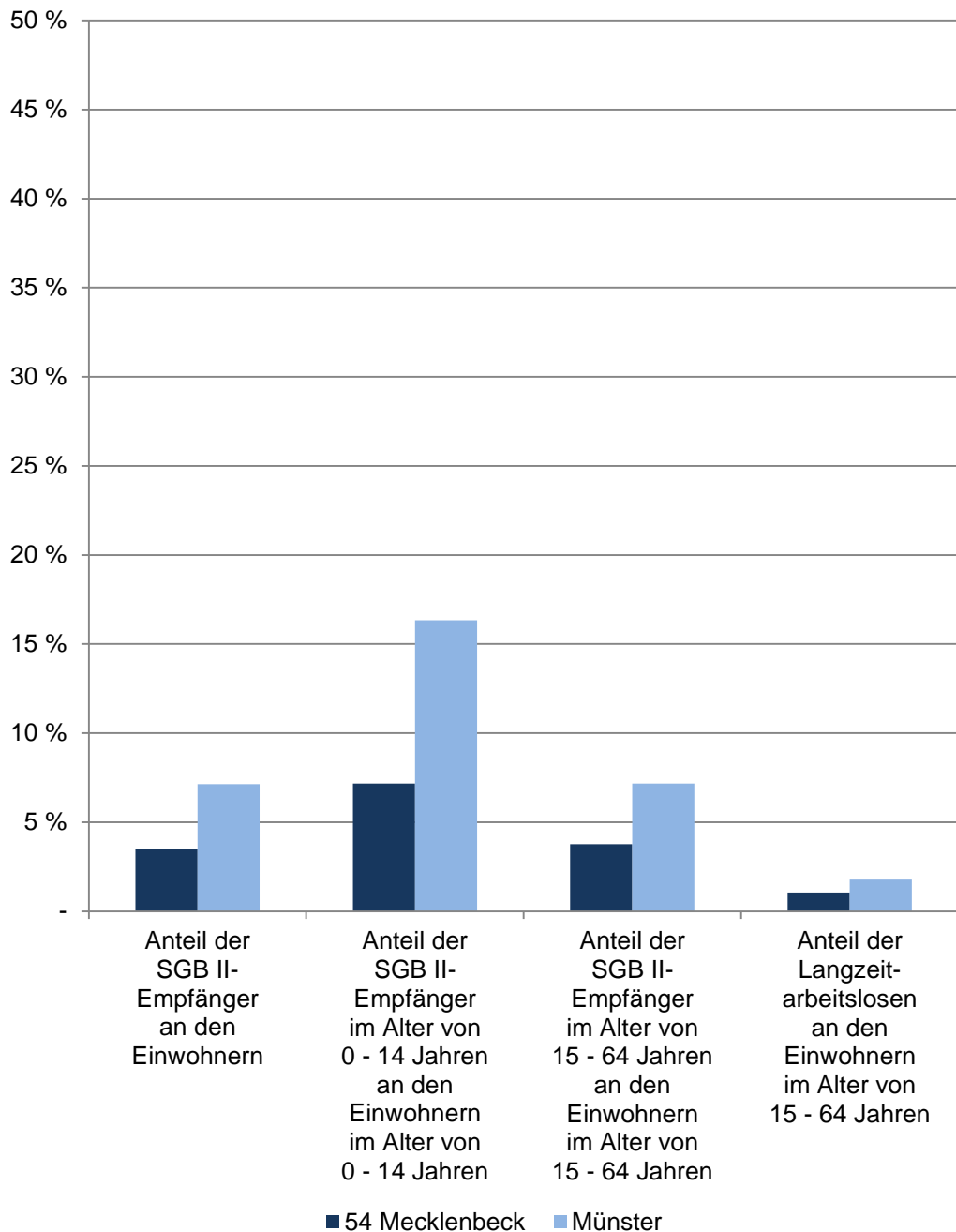
Langzeitarbeitslose

Als Langzeitarbeitslose gelten nach § 18 Abs. 1 SGB III alle Personen, die am jeweiligen Stichtag der Zählung ein Jahr (hier: 364 Tage) und länger bei den Agenturen für Arbeit oder bei den Trägern für Grundsicherung für Arbeitsuchende nach dem SGB II arbeitslos gemeldet waren. Stichtag: 15.12.

Migrationsvorgeschichte

Vertiefende Angaben und Definitionen zur Migrationsvorgeschichte in der Stadt Münster; Stichtag: 31.12.

Bevölkerungsindikatoren 2015 für Münster und für den Stadtteil Soziales



54 Mecklenbeck

Im Dezember	Indikatoren der Wohnberechtigten Bevölkerung im Stadtteil - Soziales -				
	Anteil der SGB II-Empfänger an den Einwohnern	Anteil der SGB II-Empfänger im Alter von 0 - 14 Jahren an den Einwohnern im Alter von 0 - 14 Jahren	Anteil der SGB II-Empfänger im Alter von 15 - 64 Jahren an den Einwohnern im Alter von 15 - 64 Jahren	Anteil der Langzeitarbeitslosen an den Einwohnern im Alter von 15 - 64 Jahren	Verhältnis der Kinder mit Migrationsvorgeschichte zu den Kindern ohne Migrationsvorgeschichte
	in %				
2011	neue Definition ab 2014;			.	0,32
2012	ältere Daten nicht direkt vergleichbar			1,14	0,34
2013				1,00	0,36
2014	3,81	6,42	4,31	1,23	0,37
2015	3,52	7,17	3,77	1,05	0,39

Quellen: Stadt Münster - Amt für Stadtentwicklung, Stadtplanung, Verkehrsplanung
SGB-II-Empfänger und Langzeitarbeitslose: Statistik der Bundesagentur für Arbeit

Wohnberechtigte Bevölkerung

Ab 2011 wird die Wohnberechtigte Bevölkerung durch die Auszählung aller gemeldeten Wohnsitze (Haupt- und Nebenwohnsitze) des Melderegisters der Stadt Münster abgebildet. Stichtag: 31.12.

SGB-II-Empfänger

Die Grundsicherungsstatistik Sozialgesetzbuch (SGB) II berichtet über Personen in Bedarfsgemeinschaften (in der öffentlichen Diskussion oft als „Hartz-IV-Empfänger“ bezeichnet), die Haushalte, in denen sie leben, sowie über Leistungen, die sie zu ihrem Lebensunterhalt bekommen. Die Bedarfsgemeinschaften und Personen werden von den Jobcentern betreut. Stichtag: 15.12.

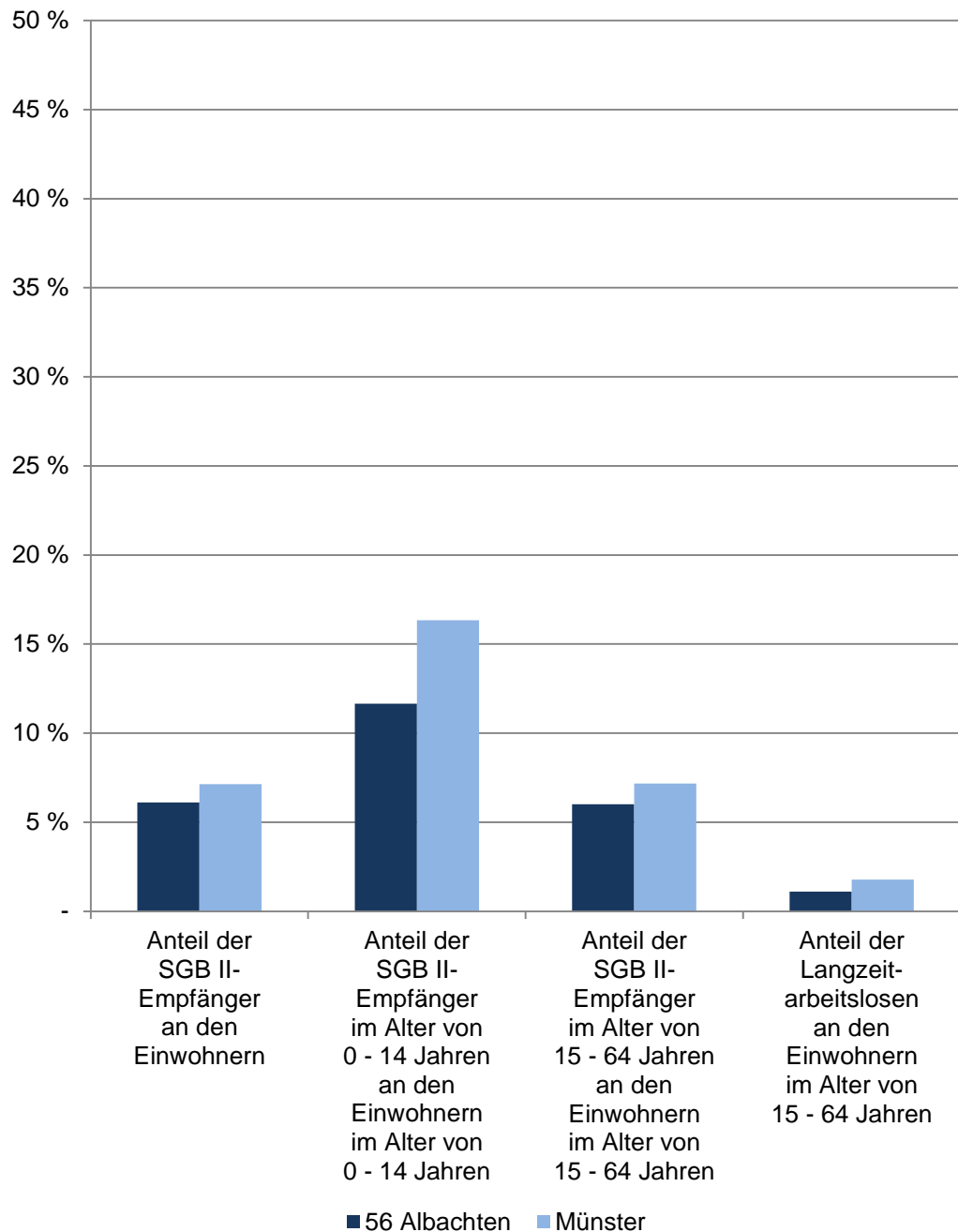
Langzeitarbeitslose

Als Langzeitarbeitslose gelten nach § 18 Abs. 1 SGB III alle Personen, die am jeweiligen Stichtag der Zählung ein Jahr (hier: 364 Tage) und länger bei den Agenturen für Arbeit oder bei den Trägern für Grundsicherung für Arbeitsuchende nach dem SGB II arbeitslos gemeldet waren. Stichtag: 15.12.

Migrationsvorgeschichte

Vertiefende Angaben und Definitionen zur Migrationsvorgeschichte in der Stadt Münster; Stichtag: 31.12.

Bevölkerungsindikatoren 2015 für Münster und für den Stadtteil Soziales



56 Albachten

Im Dezember	Indikatoren der Wohnberechtigten Bevölkerung im Stadtteil - Soziales -				
	Anteil der SGB II-Empfänger an den Einwohnern	Anteil der SGB II-Empfänger im Alter von 0 - 14 Jahren an den Einwohnern im Alter von 0 - 14 Jahren	Anteil der SGB II-Empfänger im Alter von 15 - 64 Jahren an den Einwohnern im Alter von 15 - 64 Jahren	Anteil der Langzeitarbeitslosen an den Einwohnern im Alter von 15 - 64 Jahren	Verhältnis der Kinder mit Migrationsvorgeschichte zu den Kindern ohne Migrationsvorgeschichte
	in %				
2011	neue Definition ab 2014;			.	0,55
2012	ältere Daten nicht direkt vergleichbar			0,93	0,57
2013				1,21	0,60
2014	6,33	11,27	6,51	1,31	0,64
2015	6,11	11,65	6,00	1,11	0,69

Quellen: Stadt Münster - Amt für Stadtentwicklung, Stadtplanung, Verkehrsplanung
SGB-II-Empfänger und Langzeitarbeitslose: Statistik der Bundesagentur für Arbeit

Wohnberechtigte Bevölkerung

Ab 2011 wird die Wohnberechtigte Bevölkerung durch die Auszählung aller gemeldeten Wohnsitze (Haupt- und Nebenwohnsitze) des Melderegisters der Stadt Münster abgebildet. Stichtag: 31.12.

SGB-II-Empfänger

Die Grundsicherungsstatistik Sozialgesetzbuch (SGB) II berichtet über Personen in Bedarfsgemeinschaften (in der öffentlichen Diskussion oft als „Hartz-IV-Empfänger“ bezeichnet), die Haushalte, in denen sie leben, sowie über Leistungen, die sie zu ihrem Lebensunterhalt bekommen. Die Bedarfsgemeinschaften und Personen werden von den Jobcentern betreut. Stichtag: 15.12.

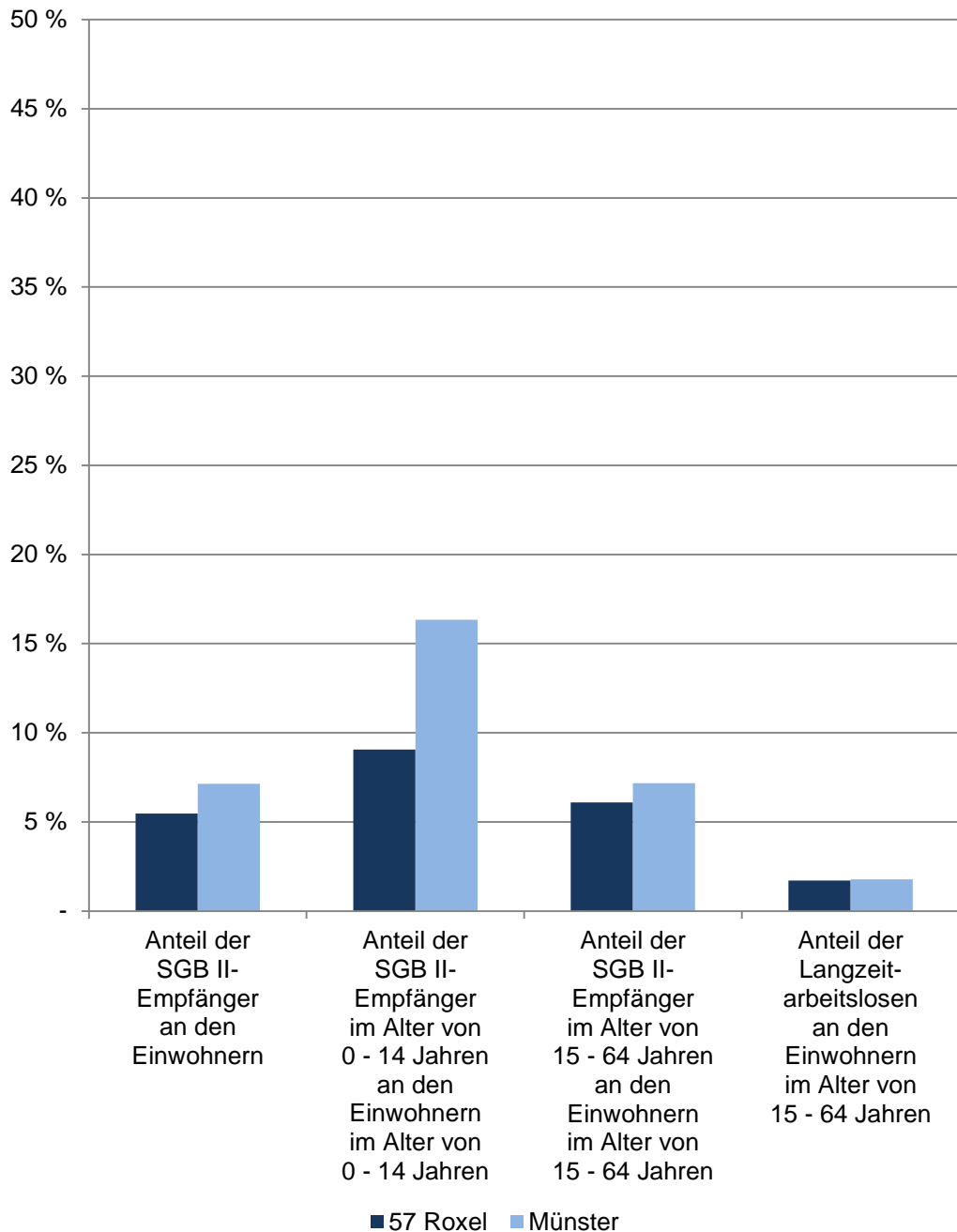
Langzeitarbeitslose

Als Langzeitarbeitslose gelten nach § 18 Abs. 1 SGB III alle Personen, die am jeweiligen Stichtag der Zählung ein Jahr (hier: 364 Tage) und länger bei den Agenturen für Arbeit oder bei den Trägern für Grundsicherung für Arbeitsuchende nach dem SGB II arbeitslos gemeldet waren. Stichtag: 15.12.

Migrationsvorgeschichte

Vertiefende Angaben und Definitionen zur Migrationsvorgeschichte in der Stadt Münster; Stichtag: 31.12.

Bevölkerungsindikatoren 2015 für Münster und für den Stadtteil Soziales



57 Roxel

Im Dezember	Indikatoren der Wohnberechtigten Bevölkerung im Stadtteil - Soziales -				
	Anteil der SGB II-Empfänger an den Einwohnern	Anteil der SGB II-Empfänger im Alter von 0 - 14 Jahren an den Einwohnern im Alter von 0 - 14 Jahren	Anteil der SGB II-Empfänger im Alter von 15 - 64 Jahren an den Einwohnern im Alter von 15 - 64 Jahren	Anteil der Langzeitarbeitslosen an den Einwohnern im Alter von 15 - 64 Jahren	Verhältnis der Kinder mit Migrationsvorgeschichte zu den Kindern ohne Migrationsvorgeschichte
	in %				
2011	neue Definition ab 2014;			.	0,44
2012	ältere Daten nicht direkt vergleichbar			1,45	0,46
2013				1,41	0,49
2014	5,70	9,81	6,25	1,60	0,50
2015	5,48	9,06	6,09	1,71	0,54

Quellen: Stadt Münster - Amt für Stadtentwicklung, Stadtplanung, Verkehrsplanung
SGB-II-Empfänger und Langzeitarbeitslose: Statistik der Bundesagentur für Arbeit

Wohnberechtigte Bevölkerung

Ab 2011 wird die Wohnberechtigte Bevölkerung durch die Auszählung aller gemeldeten Wohnsitze (Haupt- und Nebenwohnsitze) des Melderegisters der Stadt Münster abgebildet. Stichtag: 31.12.

SGB-II-Empfänger

Die Grundsicherungsstatistik Sozialgesetzbuch (SGB) II berichtet über Personen in Bedarfsgemeinschaften (in der öffentlichen Diskussion oft als „Hartz-IV-Empfänger“ bezeichnet), die Haushalte, in denen sie leben, sowie über Leistungen, die sie zu ihrem Lebensunterhalt bekommen. Die Bedarfsgemeinschaften und Personen werden von den Jobcentern betreut. Stichtag: 15.12.

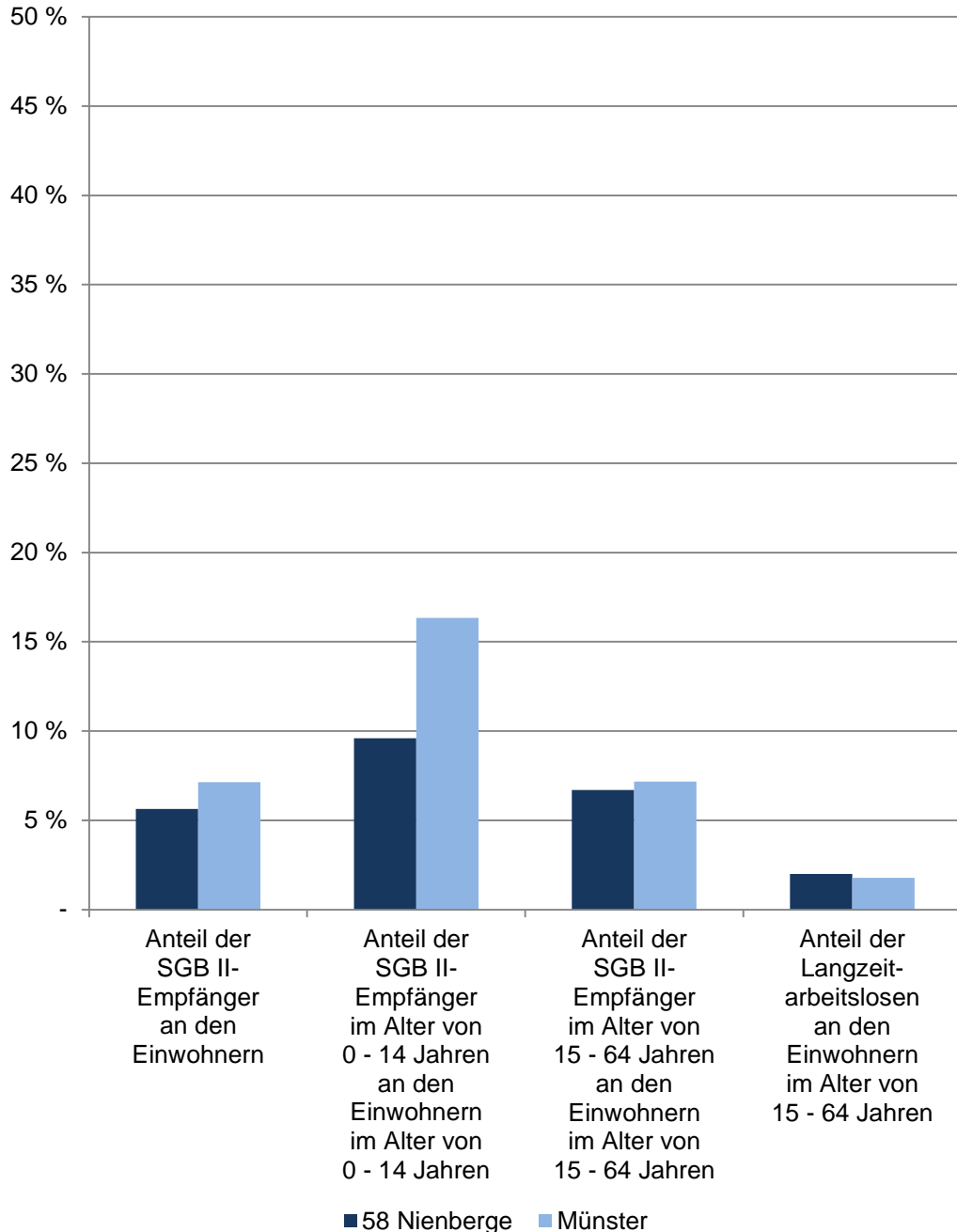
Langzeitarbeitslose

Als Langzeitarbeitslose gelten nach § 18 Abs. 1 SGB III alle Personen, die am jeweiligen Stichtag der Zählung ein Jahr (hier: 364 Tage) und länger bei den Agenturen für Arbeit oder bei den Trägern für Grundsicherung für Arbeitsuchende nach dem SGB II arbeitslos gemeldet waren. Stichtag: 15.12.

Migrationsvorgeschichte

Vertiefende Angaben und Definitionen zur Migrationsvorgeschichte in der Stadt Münster; Stichtag: 31.12.

Bevölkerungsindikatoren 2015 für Münster und für den Stadtteil Soziales



58 Nienberge

Im Dezember	Indikatoren der Wohnberechtigten Bevölkerung im Stadtteil - Soziales -				
	Anteil der SGB II-Empfänger an den Einwohnern	Anteil der SGB II-Empfänger im Alter von 0 - 14 Jahren an den Einwohnern im Alter von 0 - 14 Jahren	Anteil der SGB II-Empfänger im Alter von 15 - 64 Jahren an den Einwohnern im Alter von 15 - 64 Jahren	Anteil der Langzeitarbeitslosen an den Einwohnern im Alter von 15 - 64 Jahren	Verhältnis der Kinder mit Migrationsvorgeschichte zu den Kindern ohne Migrationsvorgeschichte
	in %				
2011	neue Definition ab 2014;			.	0,27
2012	ältere Daten nicht direkt vergleichbar			1,33	0,30
2013				1,68	0,34
2014	5,36	10,73	6,11	2,01	0,34
2015	5,63	9,60	6,70	1,99	0,42

Quellen: Stadt Münster - Amt für Stadtentwicklung, Stadtplanung, Verkehrsplanung
SGB-II-Empfänger und Langzeitarbeitslose: Statistik der Bundesagentur für Arbeit

Wohnberechtigte Bevölkerung

Ab 2011 wird die Wohnberechtigte Bevölkerung durch die Auszählung aller gemeldeten Wohnsitze (Haupt- und Nebenwohnsitze) des Melderegisters der Stadt Münster abgebildet. Stichtag: 31.12.

SGB-II-Empfänger

Die Grundsicherungsstatistik Sozialgesetzbuch (SGB) II berichtet über Personen in Bedarfsgemeinschaften (in der öffentlichen Diskussion oft als „Hartz-IV-Empfänger“ bezeichnet), die Haushalte, in denen sie leben, sowie über Leistungen, die sie zu ihrem Lebensunterhalt bekommen. Die Bedarfsgemeinschaften und Personen werden von den Jobcentern betreut. Stichtag: 15.12.

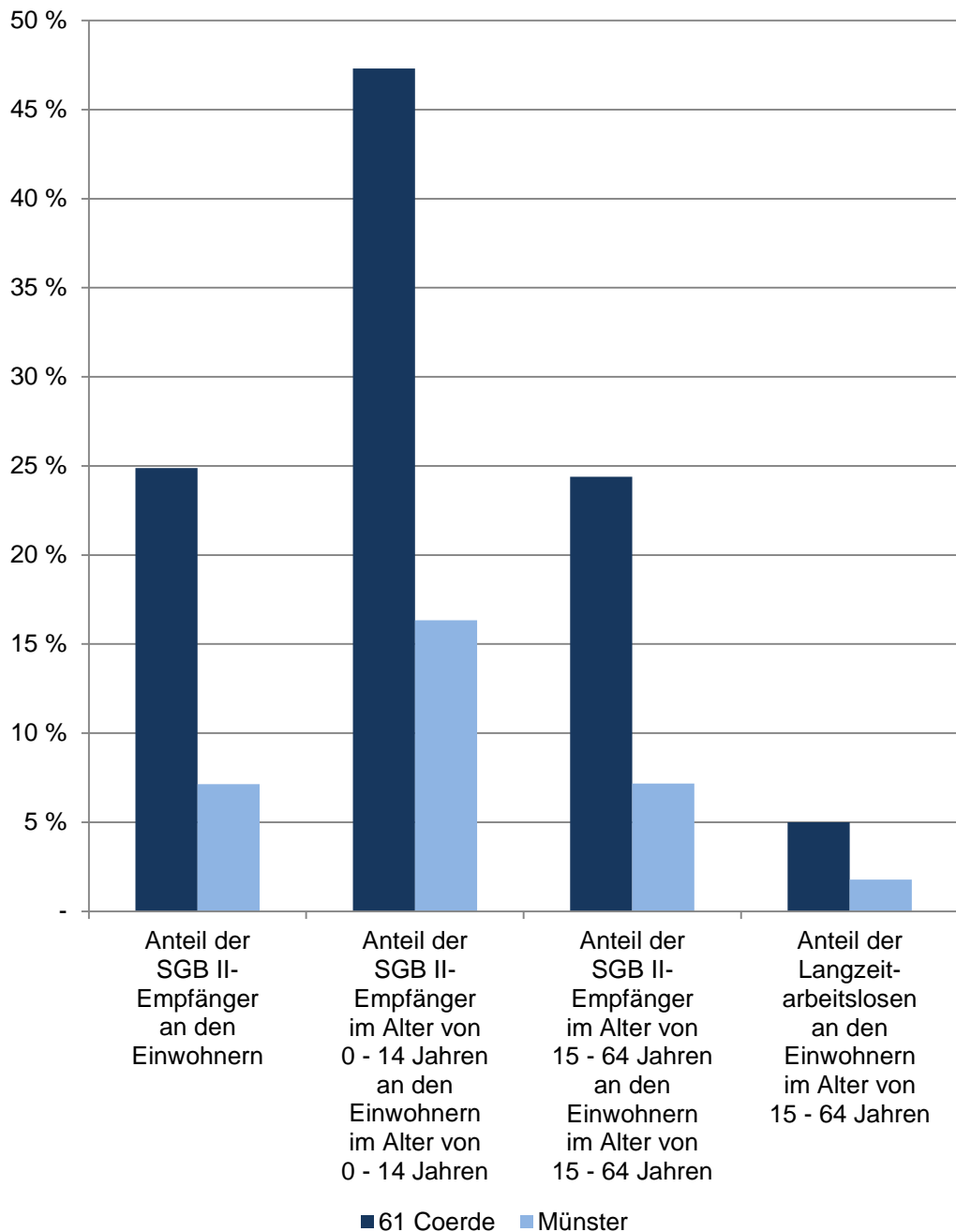
Langzeitarbeitslose

Als Langzeitarbeitslose gelten nach § 18 Abs. 1 SGB III alle Personen, die am jeweiligen Stichtag der Zählung ein Jahr (hier: 364 Tage) und länger bei den Agenturen für Arbeit oder bei den Trägern für Grundsicherung für Arbeitsuchende nach dem SGB II arbeitslos gemeldet waren. Stichtag: 15.12.

Migrationsvorgeschichte

Vertiefende Angaben und Definitionen zur Migrationsvorgeschichte in der Stadt Münster; Stichtag: 31.12.

Bevölkerungsindikatoren 2015 für Münster und für den Stadtteil Soziales



61 Coerde

Im Dezember	Indikatoren der Wohnberechtigten Bevölkerung im Stadtteil - Soziales -				
	Anteil der SGB II-Empfänger an den Einwohnern	Anteil der SGB II-Empfänger im Alter von 0 - 14 Jahren an den Einwohnern im Alter von 0 - 14 Jahren	Anteil der SGB II-Empfänger im Alter von 15 - 64 Jahren an den Einwohnern im Alter von 15 - 64 Jahren	Anteil der Langzeitarbeitslosen an den Einwohnern im Alter von 15 - 64 Jahren	Verhältnis der Kinder mit Migrationsvorgeschichte zu den Kindern ohne Migrationsvorgeschichte
in %					
2011	neue Definition ab 2014;			.	1,78
2012	ältere Daten nicht direkt vergleichbar			4,55	1,86
2013				4,48	1,91
2014	23,64	46,33	22,83	4,84	1,92
2015	24,88	47,31	24,39	4,99	2,02

Quellen: Stadt Münster - Amt für Stadtentwicklung, Stadtplanung, Verkehrsplanung
SGB-II-Empfänger und Langzeitarbeitslose: Statistik der Bundesagentur für Arbeit

Wohnberechtigte Bevölkerung

Ab 2011 wird die Wohnberechtigte Bevölkerung durch die Auszählung aller gemeldeten Wohnsitze (Haupt- und Nebenwohnsitze) des Melderegisters der Stadt Münster abgebildet. Stichtag: 31.12.

SGB-II-Empfänger

Die Grundsicherungsstatistik Sozialgesetzbuch (SGB) II berichtet über Personen in Bedarfsgemeinschaften (in der öffentlichen Diskussion oft als „Hartz-IV-Empfänger“ bezeichnet), die Haushalte, in denen sie leben, sowie über Leistungen, die sie zu ihrem Lebensunterhalt bekommen. Die Bedarfsgemeinschaften und Personen werden von den Jobcentern betreut. Stichtag: 15.12.

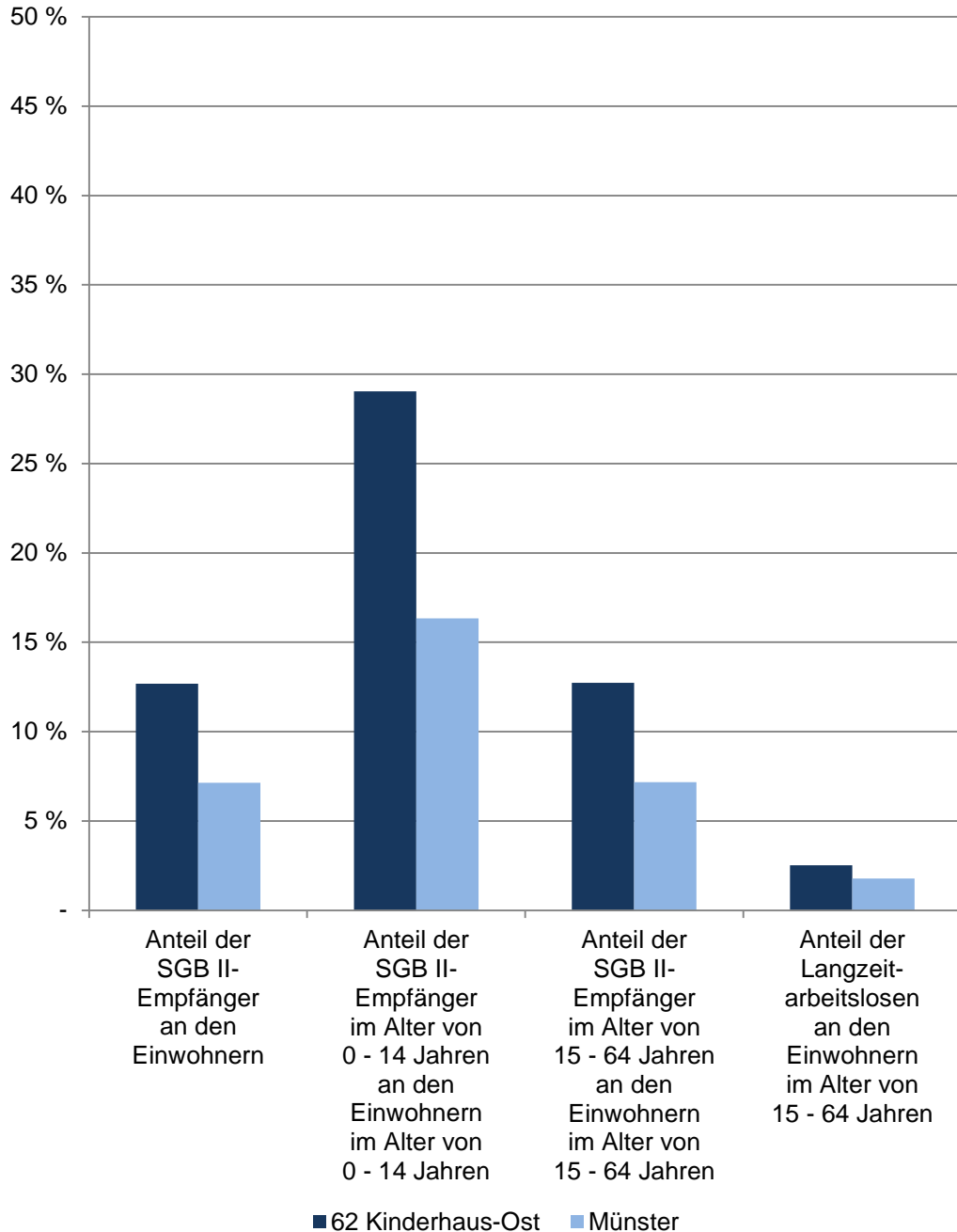
Langzeitarbeitslose

Als Langzeitarbeitslose gelten nach § 18 Abs. 1 SGB III alle Personen, die am jeweiligen Stichtag der Zählung ein Jahr (hier: 364 Tage) und länger bei den Agenturen für Arbeit oder bei den Trägern für Grundsicherung für Arbeitsuchende nach dem SGB II arbeitslos gemeldet waren. Stichtag: 15.12.

Migrationsvorgeschichte

Vertiefende Angaben und Definitionen zur Migrationsvorgeschichte in der Stadt Münster; Stichtag: 31.12.

Bevölkerungsindikatoren 2015 für Münster und für den Stadtteil Soziales



62 Kinderhaus-Ost

Im Dezember	Indikatoren der Wohnberechtigten Bevölkerung im Stadtteil - Soziales -				
	Anteil der SGB II-Empfänger an den Einwohnern	Anteil der SGB II-Empfänger im Alter von 0 - 14 Jahren an den Einwohnern im Alter von 0 - 14 Jahren	Anteil der SGB II-Empfänger im Alter von 15 - 64 Jahren an den Einwohnern im Alter von 15 - 64 Jahren	Anteil der Langzeitarbeitslosen an den Einwohnern im Alter von 15 - 64 Jahren	Verhältnis der Kinder mit Migrationsvorgeschichte zu den Kindern ohne Migrationsvorgeschichte
	in %				
2011	neue Definition ab 2014;			.	0,54
2012	ältere Daten nicht direkt vergleichbar			2,24	0,59
2013				2,26	0,57
2014	12,06	26,54	12,35	2,33	0,63
2015	12,68	29,04	12,74	2,52	0,67

Quellen: Stadt Münster - Amt für Stadtentwicklung, Stadtplanung, Verkehrsplanung
SGB-II-Empfänger und Langzeitarbeitslose: Statistik der Bundesagentur für Arbeit

Wohnberechtigte Bevölkerung

Ab 2011 wird die Wohnberechtigte Bevölkerung durch die Auszählung aller gemeldeten Wohnsitze (Haupt- und Nebenwohnsitze) des Melderegisters der Stadt Münster abgebildet. Stichtag: 31.12.

SGB-II-Empfänger

Die Grundsicherungsstatistik Sozialgesetzbuch (SGB) II berichtet über Personen in Bedarfsgemeinschaften (in der öffentlichen Diskussion oft als „Hartz-IV-Empfänger“ bezeichnet), die Haushalte, in denen sie leben, sowie über Leistungen, die sie zu ihrem Lebensunterhalt bekommen. Die Bedarfsgemeinschaften und Personen werden von den Jobcentern betreut. Stichtag: 15.12.

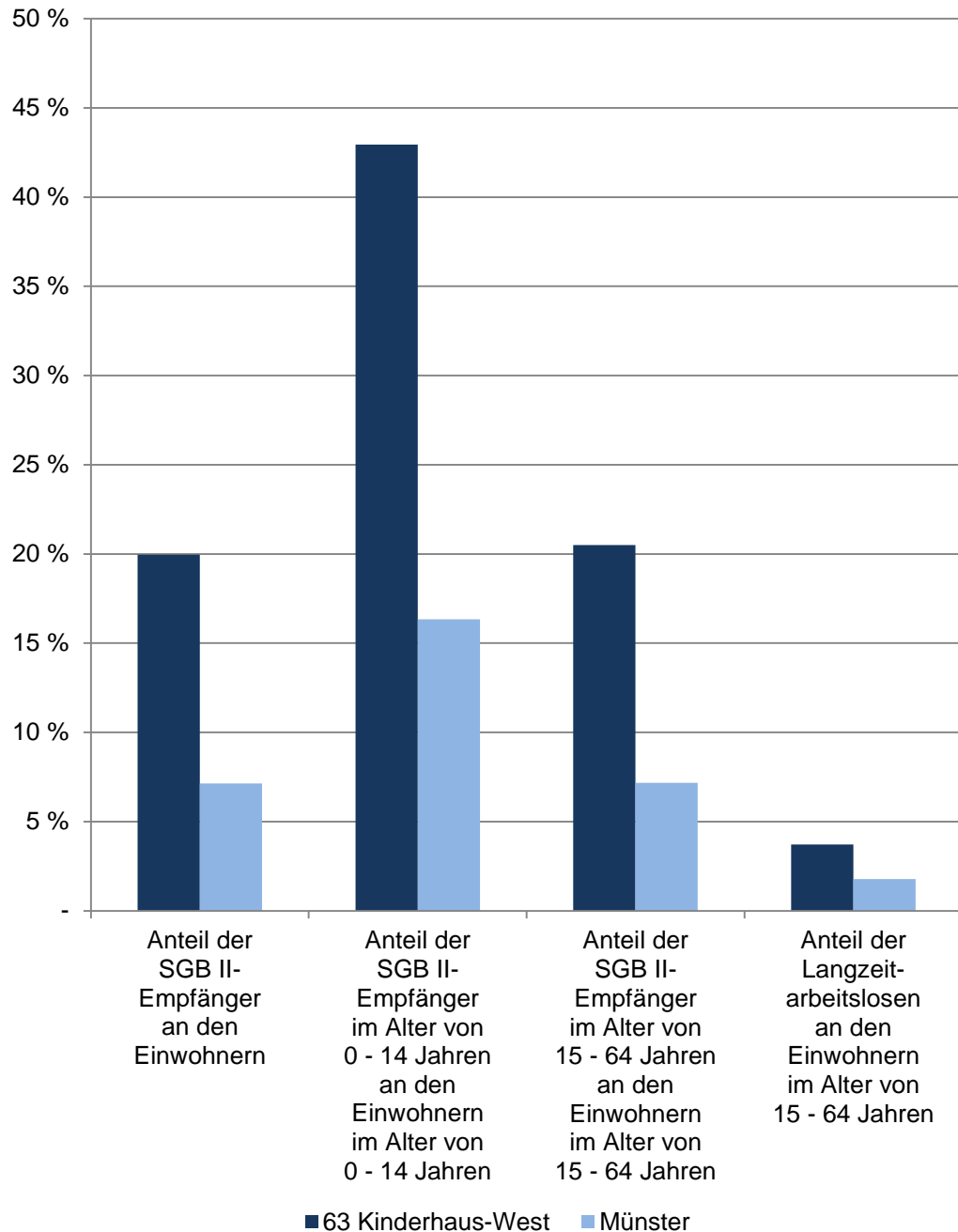
Langzeitarbeitslose

Als Langzeitarbeitslose gelten nach § 18 Abs. 1 SGB III alle Personen, die am jeweiligen Stichtag der Zählung ein Jahr (hier: 364 Tage) und länger bei den Agenturen für Arbeit oder bei den Trägern für Grundsicherung für Arbeitsuchende nach dem SGB II arbeitslos gemeldet waren. Stichtag: 15.12.

Migrationsvorgeschichte

Vertiefende Angaben und Definitionen zur Migrationsvorgeschichte in der Stadt Münster; Stichtag: 31.12.

Bevölkerungsindikatoren 2015 für Münster und für den Stadtteil Soziales



63 Kinderhaus-West

Im Dezember	Indikatoren der Wohnberechtigten Bevölkerung im Stadtteil - Soziales -				
	Anteil der SGB II-Empfänger an den Einwohnern	Anteil der SGB II-Empfänger im Alter von 0 - 14 Jahren an den Einwohnern im Alter von 0 - 14 Jahren	Anteil der SGB II-Empfänger im Alter von 15 - 64 Jahren an den Einwohnern im Alter von 15 - 64 Jahren	Anteil der Langzeitarbeitslosen an den Einwohnern im Alter von 15 - 64 Jahren	Verhältnis der Kinder mit Migrationsvorgeschichte zu den Kindern ohne Migrationsvorgeschichte
in %					
2011	neue Definition ab 2014;			.	1,21
2012	ältere Daten nicht direkt vergleichbar			3,66	1,18
2013				3,67	1,26
2014	21,05	44,96	21,14	4,15	1,30
2015	19,95	42,94	20,49	3,72	1,30

Quellen: Stadt Münster - Amt für Stadtentwicklung, Stadtplanung, Verkehrsplanung
SGB-II-Empfänger und Langzeitarbeitslose: Statistik der Bundesagentur für Arbeit

Wohnberechtigte Bevölkerung

Ab 2011 wird die Wohnberechtigte Bevölkerung durch die Auszählung aller gemeldeten Wohnsitze (Haupt- und Nebenwohnsitze) des Melderegisters der Stadt Münster abgebildet. Stichtag: 31.12.

SGB-II-Empfänger

Die Grundsicherungsstatistik Sozialgesetzbuch (SGB) II berichtet über Personen in Bedarfsgemeinschaften (in der öffentlichen Diskussion oft als „Hartz-IV-Empfänger“ bezeichnet), die Haushalte, in denen sie leben, sowie über Leistungen, die sie zu ihrem Lebensunterhalt bekommen. Die Bedarfsgemeinschaften und Personen werden von den Jobcentern betreut. Stichtag: 15.12.

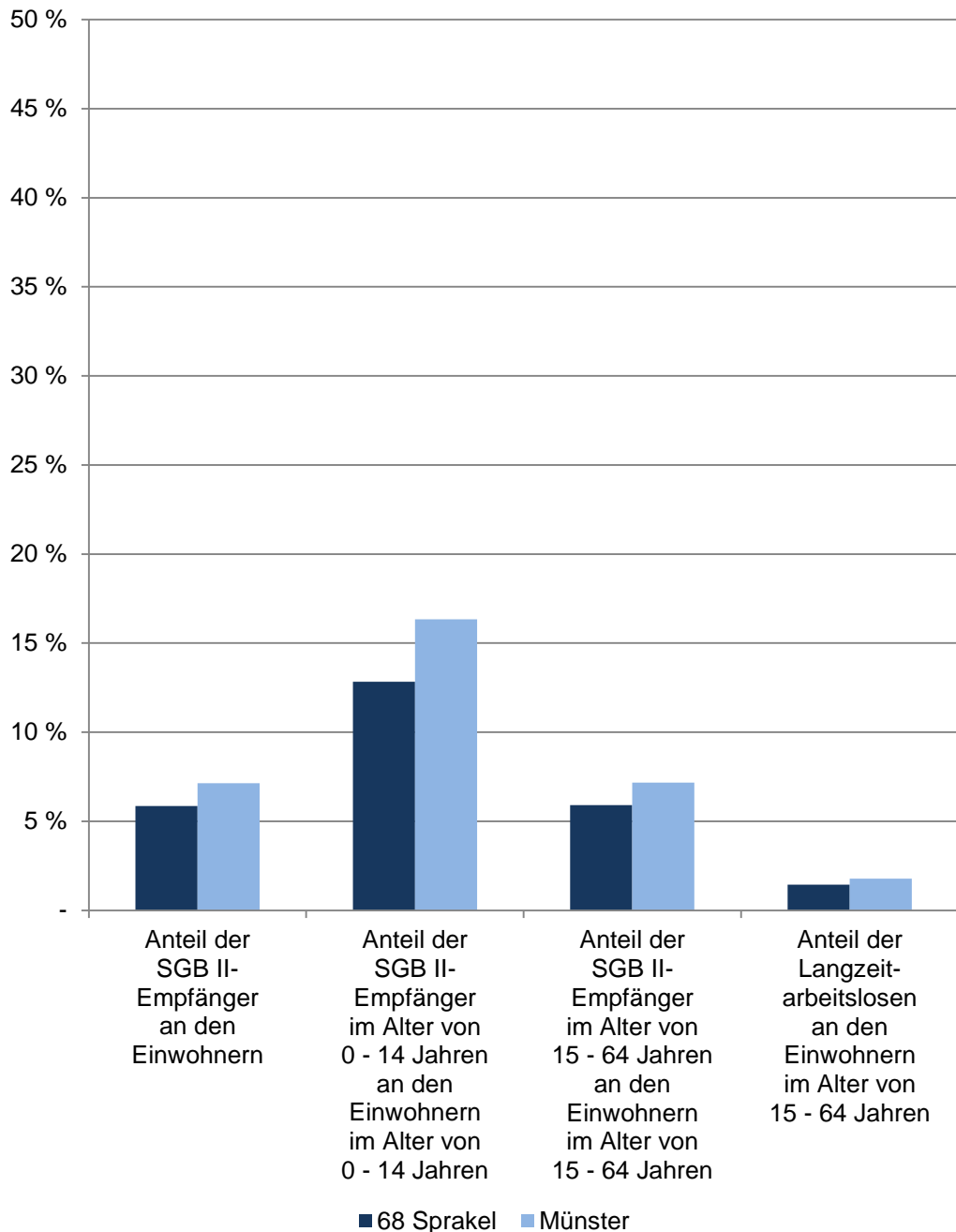
Langzeitarbeitslose

Als Langzeitarbeitslose gelten nach § 18 Abs. 1 SGB III alle Personen, die am jeweiligen Stichtag der Zählung ein Jahr (hier: 364 Tage) und länger bei den Agenturen für Arbeit oder bei den Trägern für Grundsicherung für Arbeitsuchende nach dem SGB II arbeitslos gemeldet waren. Stichtag: 15.12.

Migrationsvorgeschichte

Vertiefende Angaben und Definitionen zur Migrationsvorgeschichte in der Stadt Münster; Stichtag: 31.12.

Bevölkerungsindikatoren 2015 für Münster und für den Stadtteil Soziales



68 Sprakel

Im Dezember	Indikatoren der Wohnberechtigten Bevölkerung im Stadtteil - Soziales -				
	Anteil der SGB II-Empfänger an den Einwohnern	Anteil der SGB II-Empfänger im Alter von 0 - 14 Jahren an den Einwohnern im Alter von 0 - 14 Jahren	Anteil der SGB II-Empfänger im Alter von 15 - 64 Jahren an den Einwohnern im Alter von 15 - 64 Jahren	Anteil der Langzeitarbeitslosen an den Einwohnern im Alter von 15 - 64 Jahren	Verhältnis der Kinder mit Migrationsvorgeschichte zu den Kindern ohne Migrationsvorgeschichte
in %					
2011	neue Definition ab 2014;			.	0,35
2012	ältere Daten nicht direkt vergleichbar			1,03	0,36
2013				1,03	0,39
2014	6,09	15,54	5,70	1,11	0,45
2015	5,86	12,84	5,91	1,44	0,49

Quellen: Stadt Münster - Amt für Stadtentwicklung, Stadtplanung, Verkehrsplanung
SGB-II-Empfänger und Langzeitarbeitslose: Statistik der Bundesagentur für Arbeit

Wohnberechtigte Bevölkerung

Ab 2011 wird die Wohnberechtigte Bevölkerung durch die Auszählung aller gemeldeten Wohnsitze (Haupt- und Nebenwohnsitze) des Melderegisters der Stadt Münster abgebildet. Stichtag: 31.12.

SGB-II-Empfänger

Die Grundsicherungsstatistik Sozialgesetzbuch (SGB) II berichtet über Personen in Bedarfsgemeinschaften (in der öffentlichen Diskussion oft als „Hartz-IV-Empfänger“ bezeichnet), die Haushalte, in denen sie leben, sowie über Leistungen, die sie zu ihrem Lebensunterhalt bekommen. Die Bedarfsgemeinschaften und Personen werden von den Jobcentern betreut. Stichtag: 15.12.

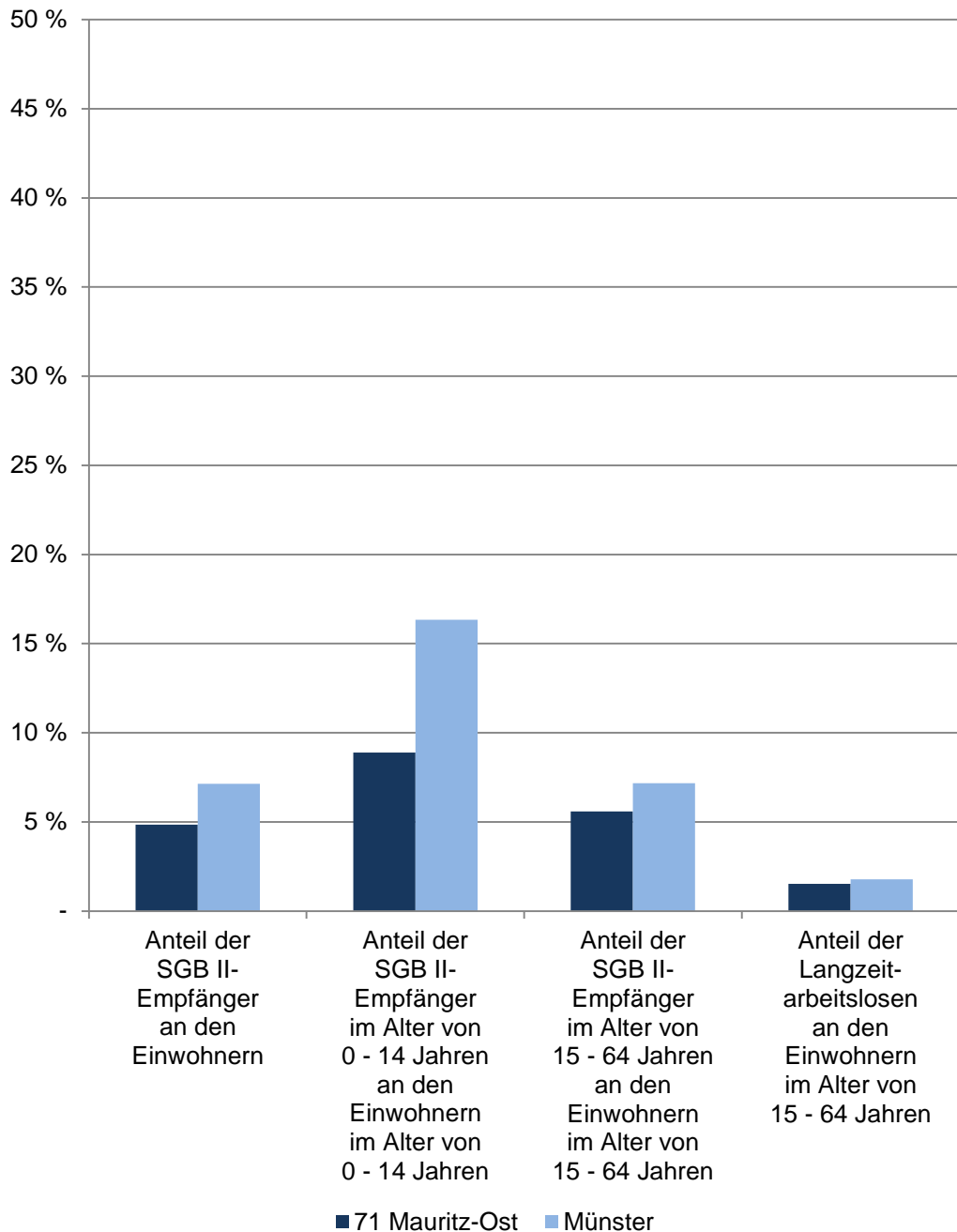
Langzeitarbeitslose

Als Langzeitarbeitslose gelten nach § 18 Abs. 1 SGB III alle Personen, die am jeweiligen Stichtag der Zählung ein Jahr (hier: 364 Tage) und länger bei den Agenturen für Arbeit oder bei den Trägern für Grundsicherung für Arbeitsuchende nach dem SGB II arbeitslos gemeldet waren. Stichtag: 15.12.

Migrationsvorgeschichte

Vertiefende Angaben und Definitionen zur Migrationsvorgeschichte in der Stadt Münster; Stichtag: 31.12.

Bevölkerungsindikatoren 2015 für Münster und für den Stadtteil Soziales



71 Mauritz-Ost

Im Dezember	Indikatoren der Wohnberechtigten Bevölkerung im Stadtteil - Soziales -				
	Anteil der SGB II-Empfänger an den Einwohnern	Anteil der SGB II-Empfänger im Alter von 0 - 14 Jahren an den Einwohnern im Alter von 0 - 14 Jahren	Anteil der SGB II-Empfänger im Alter von 15 - 64 Jahren an den Einwohnern im Alter von 15 - 64 Jahren	Anteil der Langzeitarbeitslosen an den Einwohnern im Alter von 15 - 64 Jahren	Verhältnis der Kinder mit Migrationsvorgeschichte zu den Kindern ohne Migrationsvorgeschichte
	in %				
2011	neue Definition ab 2014;			.	0,22
2012	ältere Daten nicht direkt vergleichbar			1,20	0,23
2013				1,44	0,23
2014	4,44	8,10	5,19	1,37	0,24
2015	4,84	8,89	5,59	1,53	0,29

Quellen: Stadt Münster - Amt für Stadtentwicklung, Stadtplanung, Verkehrsplanung
SGB-II-Empfänger und Langzeitarbeitslose: Statistik der Bundesagentur für Arbeit

Wohnberechtigte Bevölkerung

Ab 2011 wird die Wohnberechtigte Bevölkerung durch die Auszählung aller gemeldeten Wohnsitze (Haupt- und Nebenwohnsitze) des Melderegisters der Stadt Münster abgebildet. Stichtag: 31.12.

SGB-II-Empfänger

Die Grundsicherungsstatistik Sozialgesetzbuch (SGB) II berichtet über Personen in Bedarfsgemeinschaften (in der öffentlichen Diskussion oft als „Hartz-IV-Empfänger“ bezeichnet), die Haushalte, in denen sie leben, sowie über Leistungen, die sie zu ihrem Lebensunterhalt bekommen. Die Bedarfsgemeinschaften und Personen werden von den Jobcentern betreut. Stichtag: 15.12.

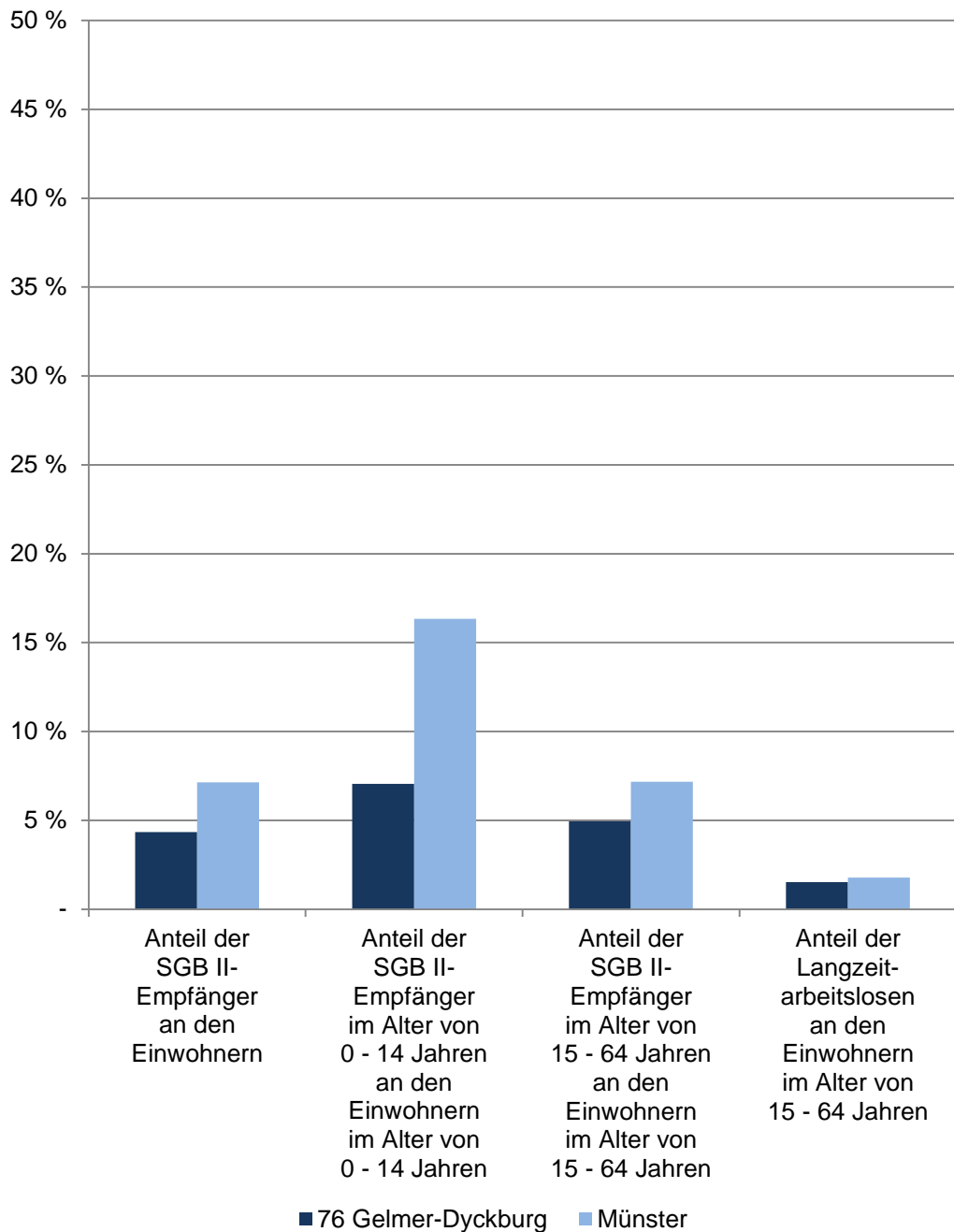
Langzeitarbeitslose

Als Langzeitarbeitslose gelten nach § 18 Abs. 1 SGB III alle Personen, die am jeweiligen Stichtag der Zählung ein Jahr (hier: 364 Tage) und länger bei den Agenturen für Arbeit oder bei den Trägern für Grundsicherung für Arbeitsuchende nach dem SGB II arbeitslos gemeldet waren. Stichtag: 15.12.

Migrationsvorgeschichte

Vertiefende Angaben und Definitionen zur Migrationsvorgeschichte in der Stadt Münster; Stichtag: 31.12.

Bevölkerungsindikatoren 2015 für Münster und für den Stadtteil Soziales



76 Gelmer-Dyckburg

Im Dezember	Indikatoren der Wohnberechtigten Bevölkerung im Stadtteil - Soziales -				
	Anteil der SGB II-Empfänger an den Einwohnern	Anteil der SGB II-Empfänger im Alter von 0 - 14 Jahren an den Einwohnern im Alter von 0 - 14 Jahren	Anteil der SGB II-Empfänger im Alter von 15 - 64 Jahren an den Einwohnern im Alter von 15 - 64 Jahren	Anteil der Langzeitarbeitslosen an den Einwohnern im Alter von 15 - 64 Jahren	Verhältnis der Kinder mit Migrationsvorgeschichte zu den Kindern ohne Migrationsvorgeschichte
	in %				
2011	neue Definition ab 2014;			.	0,26
2012	ältere Daten nicht direkt vergleichbar			1,01	0,29
2013				1,21	0,29
2014	3,39	5,73	3,80	1,12	0,31
2015	4,34	7,05	4,95	1,54	0,39

Quellen: Stadt Münster - Amt für Stadtentwicklung, Stadtplanung, Verkehrsplanung
SGB-II-Empfänger und Langzeitarbeitslose: Statistik der Bundesagentur für Arbeit

Wohnberechtigte Bevölkerung

Ab 2011 wird die Wohnberechtigte Bevölkerung durch die Auszählung aller gemeldeten Wohnsitze (Haupt- und Nebenwohnsitze) des Melderegisters der Stadt Münster abgebildet. Stichtag: 31.12.

SGB-II-Empfänger

Die Grundsicherungsstatistik Sozialgesetzbuch (SGB) II berichtet über Personen in Bedarfsgemeinschaften (in der öffentlichen Diskussion oft als „Hartz-IV-Empfänger“ bezeichnet), die Haushalte, in denen sie leben, sowie über Leistungen, die sie zu ihrem Lebensunterhalt bekommen. Die Bedarfsgemeinschaften und Personen werden von den Jobcentern betreut. Stichtag: 15.12.

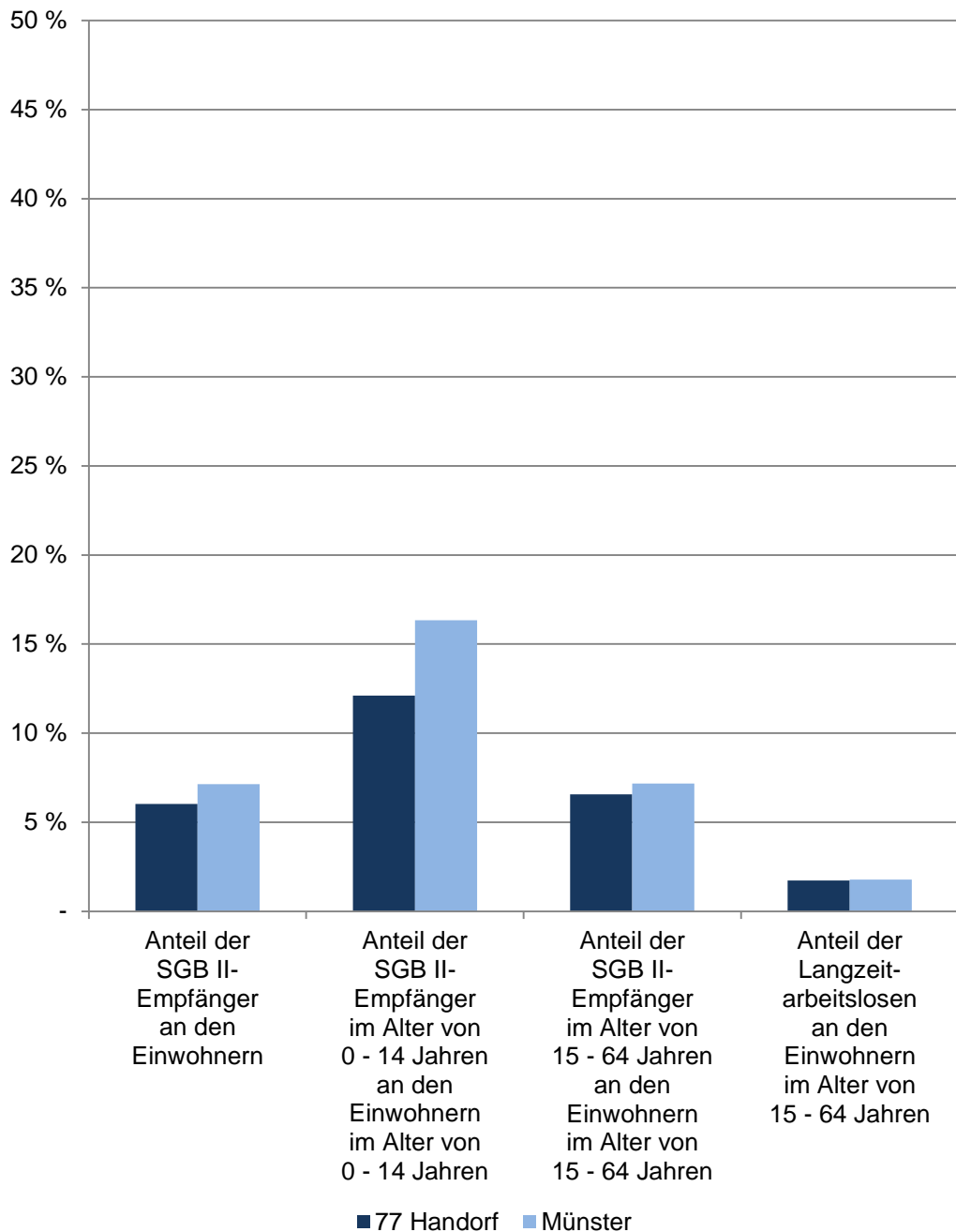
Langzeitarbeitslose

Als Langzeitarbeitslose gelten nach § 18 Abs. 1 SGB III alle Personen, die am jeweiligen Stichtag der Zählung ein Jahr (hier: 364 Tage) und länger bei den Agenturen für Arbeit oder bei den Trägern für Grundsicherung für Arbeitsuchende nach dem SGB II arbeitslos gemeldet waren. Stichtag: 15.12.

Migrationsvorgeschichte

Vertiefende Angaben und Definitionen zur Migrationsvorgeschichte in der Stadt Münster; Stichtag: 31.12.

Bevölkerungsindikatoren 2015 für Münster und für den Stadtteil Soziales



77 Handorf

Im Dezember	Indikatoren der Wohnberechtigten Bevölkerung im Stadtteil - Soziales -				
	Anteil der SGB II-Empfänger an den Einwohnern	Anteil der SGB II-Empfänger im Alter von 0 - 14 Jahren an den Einwohnern im Alter von 0 - 14 Jahren	Anteil der SGB II-Empfänger im Alter von 15 - 64 Jahren an den Einwohnern im Alter von 15 - 64 Jahren	Anteil der Langzeitarbeitslosen an den Einwohnern im Alter von 15 - 64 Jahren	Verhältnis der Kinder mit Migrationsvorgeschichte zu den Kindern ohne Migrationsvorgeschichte
	in %				
2011	neue Definition ab 2014;			.	0,27
2012	ältere Daten nicht direkt vergleichbar			1,48	0,25
2013				1,49	0,26
2014	6,06	12,56	6,45	1,91	0,30
2015	6,03	12,11	6,57	1,74	0,35

Quellen: Stadt Münster - Amt für Stadtentwicklung, Stadtplanung, Verkehrsplanung
SGB-II-Empfänger und Langzeitarbeitslose: Statistik der Bundesagentur für Arbeit

Wohnberechtigte Bevölkerung

Ab 2011 wird die Wohnberechtigte Bevölkerung durch die Auszählung aller gemeldeten Wohnsitze (Haupt- und Nebenwohnsitze) des Melderegisters der Stadt Münster abgebildet. Stichtag: 31.12.

SGB-II-Empfänger

Die Grundsicherungsstatistik Sozialgesetzbuch (SGB) II berichtet über Personen in Bedarfsgemeinschaften (in der öffentlichen Diskussion oft als „Hartz-IV-Empfänger“ bezeichnet), die Haushalte, in denen sie leben, sowie über Leistungen, die sie zu ihrem Lebensunterhalt bekommen. Die Bedarfsgemeinschaften und Personen werden von den Jobcentern betreut. Stichtag: 15.12.

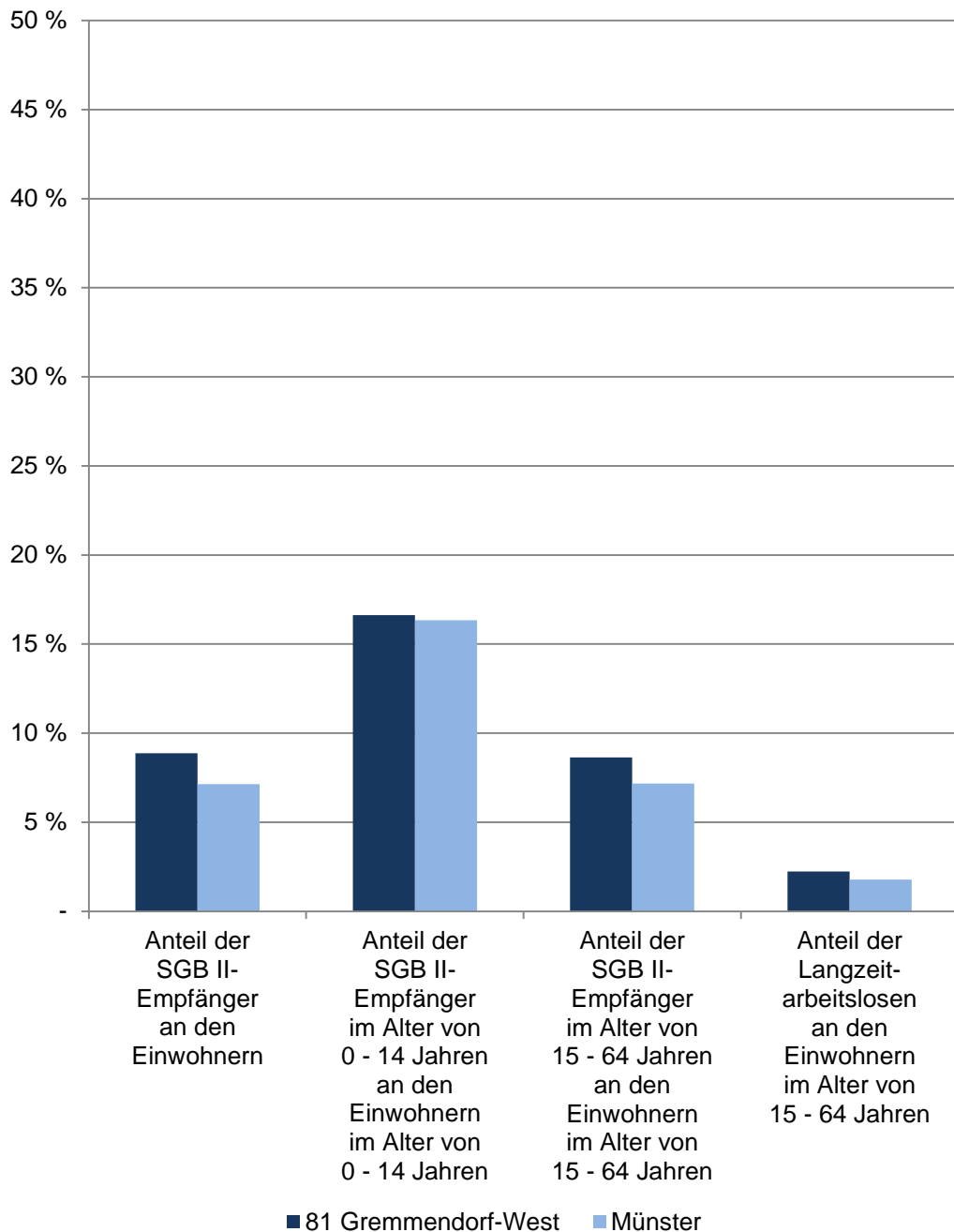
Langzeitarbeitslose

Als Langzeitarbeitslose gelten nach § 18 Abs. 1 SGB III alle Personen, die am jeweiligen Stichtag der Zählung ein Jahr (hier: 364 Tage) und länger bei den Agenturen für Arbeit oder bei den Trägern für Grundsicherung für Arbeitsuchende nach dem SGB II arbeitslos gemeldet waren. Stichtag: 15.12.

Migrationsvorgeschichte

Vertiefende Angaben und Definitionen zur Migrationsvorgeschichte in der Stadt Münster; Stichtag: 31.12.

Bevölkerungsindikatoren 2015 für Münster und für den Stadtteil Soziales



81 Gremmendorf-West

Im Dezember	Indikatoren der Wohnberechtigten Bevölkerung im Stadtteil - Soziales -				
	Anteil der SGB II-Empfänger an den Einwohnern	Anteil der SGB II-Empfänger im Alter von 0 - 14 Jahren an den Einwohnern im Alter von 0 - 14 Jahren	Anteil der SGB II-Empfänger im Alter von 15 - 64 Jahren an den Einwohnern im Alter von 15 - 64 Jahren	Anteil der Langzeitarbeitslosen an den Einwohnern im Alter von 15 - 64 Jahren	Verhältnis der Kinder mit Migrationsvorgeschichte zu den Kindern ohne Migrationsvorgeschichte
in %					
2011	neue Definition ab 2014;			.	0,51
2012	ältere Daten nicht direkt vergleichbar			1,82	0,53
2013				2,05	0,55
2014	9,41	21,09	9,04	2,25	0,63
2015	8,87	16,63	8,64	2,24	1,13

Quellen: Stadt Münster - Amt für Stadtentwicklung, Stadtplanung, Verkehrsplanung
SGB-II-Empfänger und Langzeitarbeitslose: Statistik der Bundesagentur für Arbeit

Wohnberechtigte Bevölkerung

Ab 2011 wird die Wohnberechtigte Bevölkerung durch die Auszählung aller gemeldeten Wohnsitze (Haupt- und Nebenwohnsitze) des Melderegisters der Stadt Münster abgebildet. Stichtag: 31.12.

SGB-II-Empfänger

Die Grundsicherungsstatistik Sozialgesetzbuch (SGB) II berichtet über Personen in Bedarfsgemeinschaften (in der öffentlichen Diskussion oft als „Hartz-IV-Empfänger“ bezeichnet), die Haushalte, in denen sie leben, sowie über Leistungen, die sie zu ihrem Lebensunterhalt bekommen. Die Bedarfsgemeinschaften und Personen werden von den Jobcentern betreut. Stichtag: 15.12.

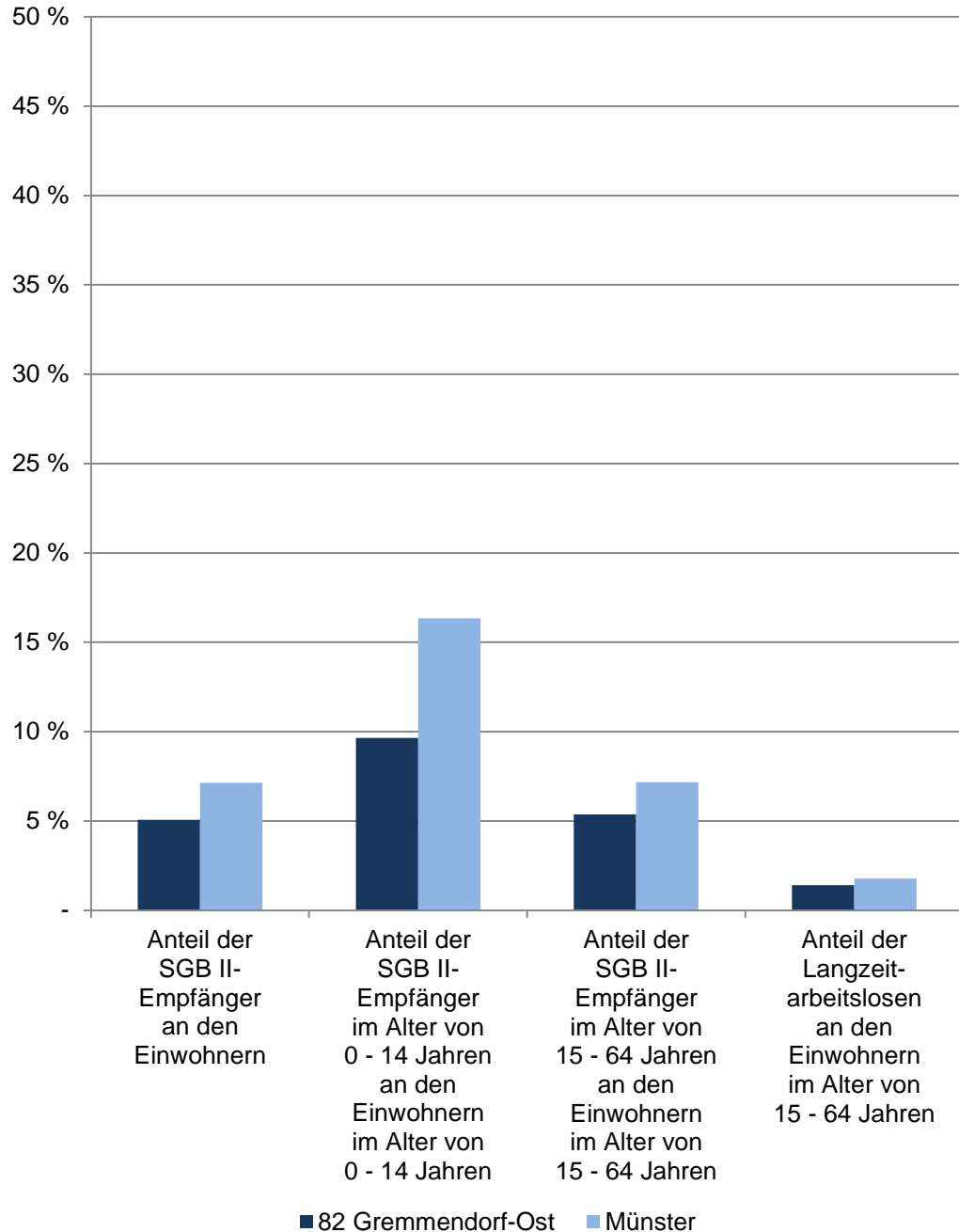
Langzeitarbeitslose

Als Langzeitarbeitslose gelten nach § 18 Abs. 1 SGB III alle Personen, die am jeweiligen Stichtag der Zählung ein Jahr (hier: 364 Tage) und länger bei den Agenturen für Arbeit oder bei den Trägern für Grundsicherung für Arbeitsuchende nach dem SGB II arbeitslos gemeldet waren. Stichtag: 15.12.

Migrationsvorgeschichte

Vertiefende Angaben und Definitionen zur Migrationsvorgeschichte in der Stadt Münster; Stichtag: 31.12.

Bevölkerungsindikatoren 2015 für Münster und für den Stadtteil Soziales



82 Gremmendorf-Ost

Im Dezember	Indikatoren der Wohnberechtigten Bevölkerung im Stadtteil - Soziales -				
	Anteil der SGB II-Empfänger an den Einwohnern	Anteil der SGB II-Empfänger im Alter von 0 - 14 Jahren an den Einwohnern im Alter von 0 - 14 Jahren	Anteil der SGB II-Empfänger im Alter von 15 - 64 Jahren an den Einwohnern im Alter von 15 - 64 Jahren	Anteil der Langzeitarbeitslosen an den Einwohnern im Alter von 15 - 64 Jahren	Verhältnis der Kinder mit Migrationsvorgeschichte zu den Kindern ohne Migrationsvorgeschichte
	in %				
2011	neue Definition ab 2014;			.	0,27
2012	ältere Daten nicht direkt vergleichbar			1,47	0,28
2013				1,32	0,28
2014	5,17	10,42	5,33	1,33	0,31
2015	5,07	9,65	5,37	1,41	0,30

Quellen: Stadt Münster - Amt für Stadtentwicklung, Stadtplanung, Verkehrsplanung
SGB-II-Empfänger und Langzeitarbeitslose: Statistik der Bundesagentur für Arbeit

Wohnberechtigte Bevölkerung

Ab 2011 wird die Wohnberechtigte Bevölkerung durch die Auszählung aller gemeldeten Wohnsitze (Haupt- und Nebenwohnsitze) des Melderegisters der Stadt Münster abgebildet. Stichtag: 31.12.

SGB-II-Empfänger

Die Grundsicherungsstatistik Sozialgesetzbuch (SGB) II berichtet über Personen in Bedarfsgemeinschaften (in der öffentlichen Diskussion oft als „Hartz-IV-Empfänger“ bezeichnet), die Haushalte, in denen sie leben, sowie über Leistungen, die sie zu ihrem Lebensunterhalt bekommen. Die Bedarfsgemeinschaften und Personen werden von den Jobcentern betreut. Stichtag: 15.12.

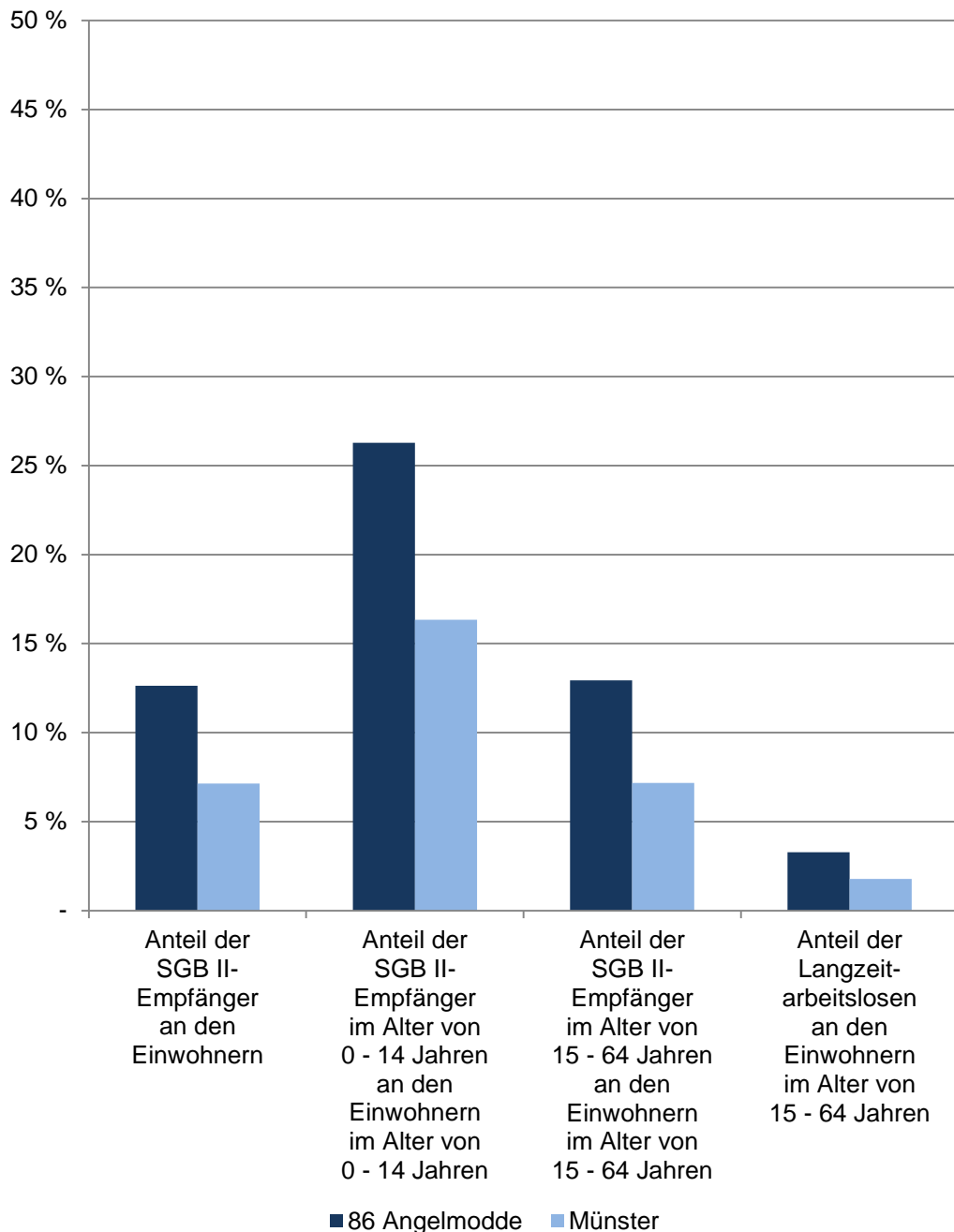
Langzeitarbeitslose

Als Langzeitarbeitslose gelten nach § 18 Abs. 1 SGB III alle Personen, die am jeweiligen Stichtag der Zählung ein Jahr (hier: 364 Tage) und länger bei den Agenturen für Arbeit oder bei den Trägern für Grundsicherung für Arbeitsuchende nach dem SGB II arbeitslos gemeldet waren. Stichtag: 15.12.

Migrationsvorgeschichte

Vertiefende Angaben und Definitionen zur Migrationsvorgeschichte in der Stadt Münster; Stichtag: 31.12.

Bevölkerungsindikatoren 2015 für Münster und für den Stadtteil Soziales



86 Angelmodde

Im Dezember	Indikatoren der Wohnberechtigten Bevölkerung im Stadtteil - Soziales -				
	Anteil der SGB II-Empfänger an den Einwohnern	Anteil der SGB II-Empfänger im Alter von 0 - 14 Jahren an den Einwohnern im Alter von 0 - 14 Jahren	Anteil der SGB II-Empfänger im Alter von 15 - 64 Jahren an den Einwohnern im Alter von 15 - 64 Jahren	Anteil der Langzeitarbeitslosen an den Einwohnern im Alter von 15 - 64 Jahren	Verhältnis der Kinder mit Migrationsvorgeschichte zu den Kindern ohne Migrationsvorgeschichte
in %					
2011	neue Definition ab 2014;			.	0,76
2012	ältere Daten nicht direkt vergleichbar			2,98	0,83
2013				3,02	0,88
2014	12,72	27,98	12,84	3,33	1,02
2015	12,63	26,28	12,93	3,29	1,13

Quellen: Stadt Münster - Amt für Stadtentwicklung, Stadtplanung, Verkehrsplanung
SGB-II-Empfänger und Langzeitarbeitslose: Statistik der Bundesagentur für Arbeit

Wohnberechtigte Bevölkerung

Ab 2011 wird die Wohnberechtigte Bevölkerung durch die Auszählung aller gemeldeten Wohnsitze (Haupt- und Nebenwohnsitze) des Melderegisters der Stadt Münster abgebildet. Stichtag: 31.12.

SGB-II-Empfänger

Die Grundsicherungsstatistik Sozialgesetzbuch (SGB) II berichtet über Personen in Bedarfsgemeinschaften (in der öffentlichen Diskussion oft als „Hartz-IV-Empfänger“ bezeichnet), die Haushalte, in denen sie leben, sowie über Leistungen, die sie zu ihrem Lebensunterhalt bekommen. Die Bedarfsgemeinschaften und Personen werden von den Jobcentern betreut. Stichtag: 15.12.

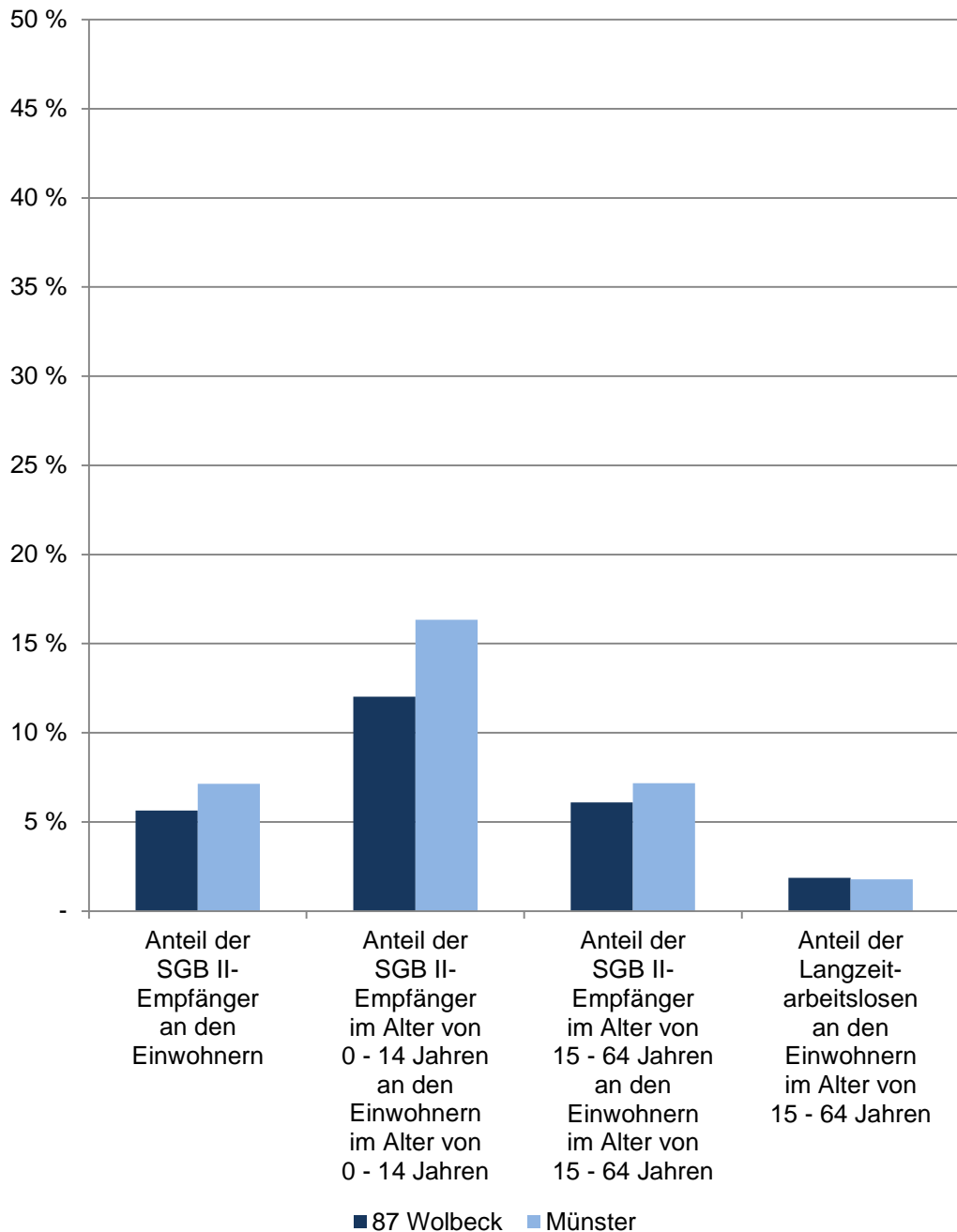
Langzeitarbeitslose

Als Langzeitarbeitslose gelten nach § 18 Abs. 1 SGB III alle Personen, die am jeweiligen Stichtag der Zählung ein Jahr (hier: 364 Tage) und länger bei den Agenturen für Arbeit oder bei den Trägern für Grundsicherung für Arbeitsuchende nach dem SGB II arbeitslos gemeldet waren. Stichtag: 15.12.

Migrationsvorgeschichte

Vertiefende Angaben und Definitionen zur Migrationsvorgeschichte in der Stadt Münster; Stichtag: 31.12.

Bevölkerungsindikatoren 2015 für Münster und für den Stadtteil Soziales



87 Wolbeck

Im Dezember	Indikatoren der Wohnberechtigten Bevölkerung im Stadtteil - Soziales -				
	Anteil der SGB II-Empfänger an den Einwohnern	Anteil der SGB II-Empfänger im Alter von 0 - 14 Jahren an den Einwohnern im Alter von 0 - 14 Jahren	Anteil der SGB II-Empfänger im Alter von 15 - 64 Jahren an den Einwohnern im Alter von 15 - 64 Jahren	Anteil der Langzeitarbeitslosen an den Einwohnern im Alter von 15 - 64 Jahren	Verhältnis der Kinder mit Migrationsvorgeschichte zu den Kindern ohne Migrationsvorgeschichte
	in %				
2011	neue Definition ab 2014;			.	0,32
2012	ältere Daten nicht direkt vergleichbar			1,46	0,33
2013				1,57	0,38
2014	5,80	12,09	6,36	1,91	0,39
2015	5,63	12,03	6,10	1,86	0,45

Quellen: Stadt Münster - Amt für Stadtentwicklung, Stadtplanung, Verkehrsplanung
SGB-II-Empfänger und Langzeitarbeitslose: Statistik der Bundesagentur für Arbeit

Wohnberechtigte Bevölkerung

Ab 2011 wird die Wohnberechtigte Bevölkerung durch die Auszählung aller gemeldeten Wohnsitze (Haupt- und Nebenwohnsitze) des Melderegisters der Stadt Münster abgebildet. Stichtag: 31.12.

SGB-II-Empfänger

Die Grundsicherungsstatistik Sozialgesetzbuch (SGB) II berichtet über Personen in Bedarfsgemeinschaften (in der öffentlichen Diskussion oft als „Hartz-IV-Empfänger“ bezeichnet), die Haushalte, in denen sie leben, sowie über Leistungen, die sie zu ihrem Lebensunterhalt bekommen. Die Bedarfsgemeinschaften und Personen werden von den Jobcentern betreut. Stichtag: 15.12.

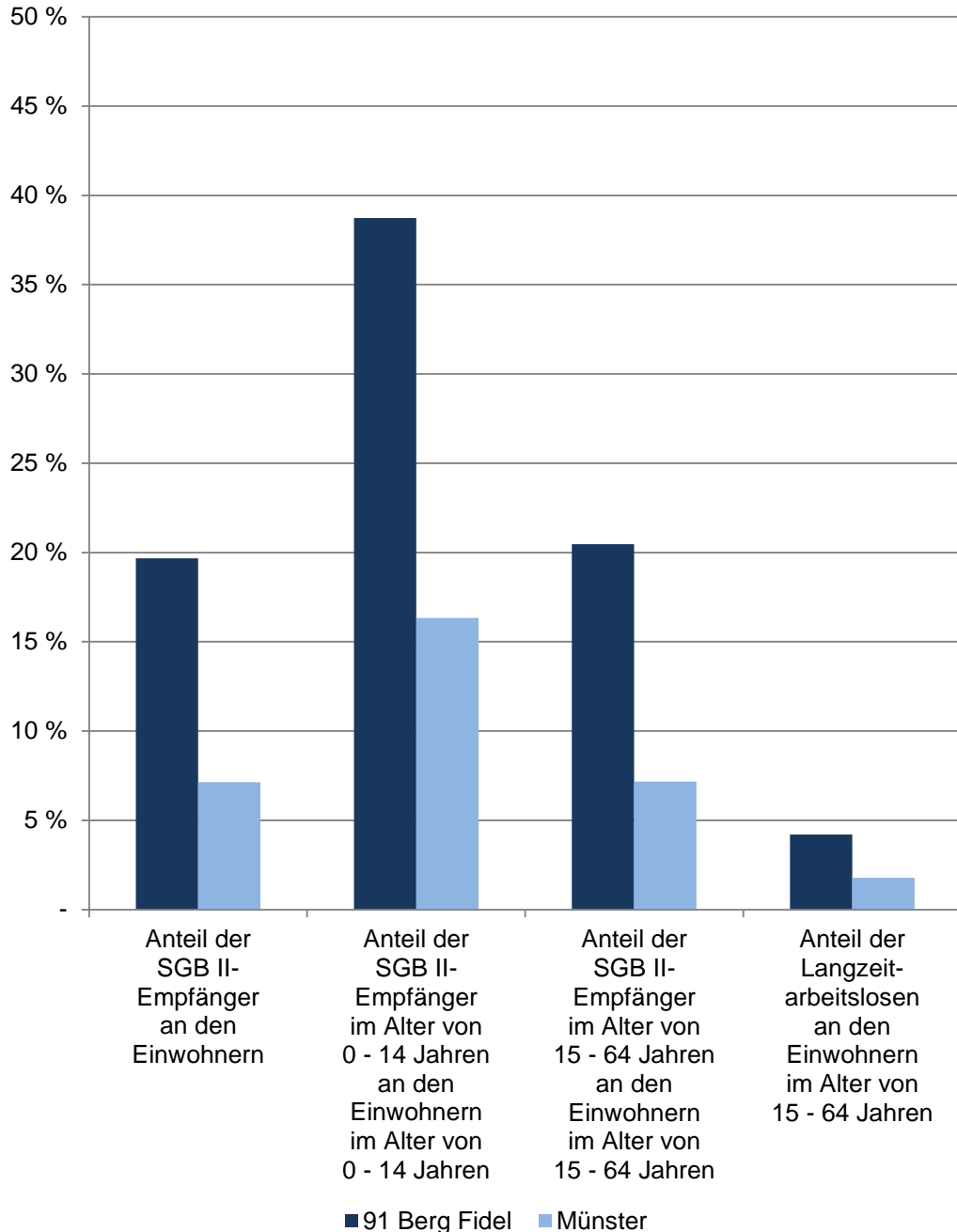
Langzeitarbeitslose

Als Langzeitarbeitslose gelten nach § 18 Abs. 1 SGB III alle Personen, die am jeweiligen Stichtag der Zählung ein Jahr (hier: 364 Tage) und länger bei den Agenturen für Arbeit oder bei den Trägern für Grundsicherung für Arbeitsuchende nach dem SGB II arbeitslos gemeldet waren. Stichtag: 15.12.

Migrationsvorgeschichte

Vertiefende Angaben und Definitionen zur Migrationsvorgeschichte in der Stadt Münster; Stichtag: 31.12.

Bevölkerungsindikatoren 2015 für Münster und für den Stadtteil Soziales



91 Berg Fidel

Im Dezember	Indikatoren der Wohnberechtigten Bevölkerung im Stadtteil - Soziales -				
	Anteil der SGB II-Empfänger an den Einwohnern	Anteil der SGB II-Empfänger im Alter von 0 - 14 Jahren an den Einwohnern im Alter von 0 - 14 Jahren	Anteil der SGB II-Empfänger im Alter von 15 - 64 Jahren an den Einwohnern im Alter von 15 - 64 Jahren	Anteil der Langzeitarbeitslosen an den Einwohnern im Alter von 15 - 64 Jahren	Verhältnis der Kinder mit Migrationsvorgeschichte zu den Kindern ohne Migrationsvorgeschichte
	in %				
2011	neue Definition ab 2014;			.	1,94
2012	ältere Daten nicht direkt vergleichbar			2,97	2,18
2013				3,77	2,26
2014	18,85	37,18	19,83	4,26	2,24
2015	19,67	38,73	20,47	4,21	2,62

Quellen: Stadt Münster - Amt für Stadtentwicklung, Stadtplanung, Verkehrsplanung
SGB-II-Empfänger und Langzeitarbeitslose: Statistik der Bundesagentur für Arbeit

Wohnberechtigte Bevölkerung

Ab 2011 wird die Wohnberechtigte Bevölkerung durch die Auszählung aller gemeldeten Wohnsitze (Haupt- und Nebenwohnsitze) des Melderegisters der Stadt Münster abgebildet. Stichtag: 31.12.

SGB-II-Empfänger

Die Grundsicherungsstatistik Sozialgesetzbuch (SGB) II berichtet über Personen in Bedarfsgemeinschaften (in der öffentlichen Diskussion oft als „Hartz-IV-Empfänger“ bezeichnet), die Haushalte, in denen sie leben, sowie über Leistungen, die sie zu ihrem Lebensunterhalt bekommen. Die Bedarfsgemeinschaften und Personen werden von den Jobcentern betreut. Stichtag: 15.12.

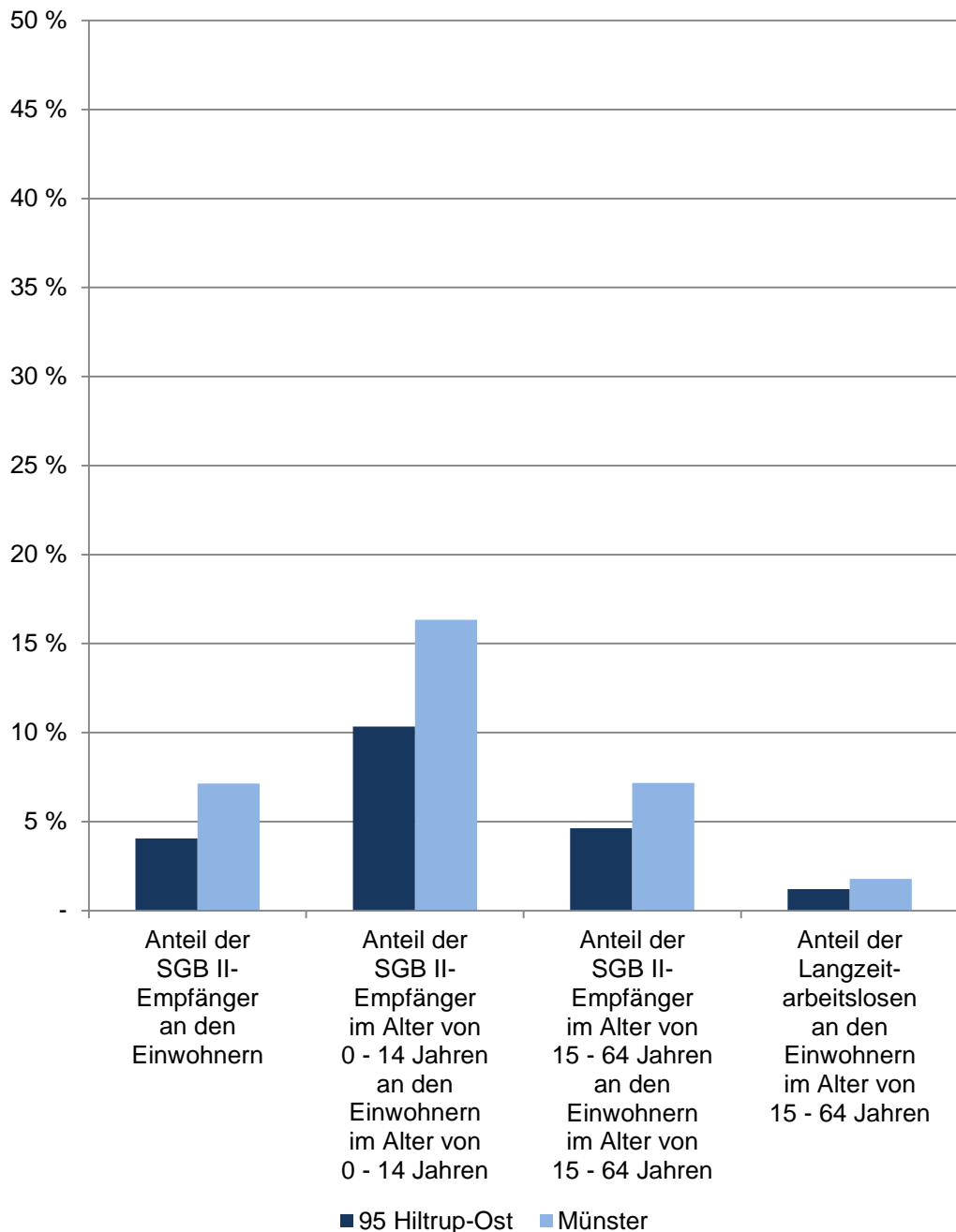
Langzeitarbeitslose

Als Langzeitarbeitslose gelten nach § 18 Abs. 1 SGB III alle Personen, die am jeweiligen Stichtag der Zählung ein Jahr (hier: 364 Tage) und länger bei den Agenturen für Arbeit oder bei den Trägern für Grundsicherung für Arbeitsuchende nach dem SGB II arbeitslos gemeldet waren. Stichtag: 15.12.

Migrationsvorgeschichte

Vertiefende Angaben und Definitionen zur Migrationsvorgeschichte in der Stadt Münster; Stichtag: 31.12.

Bevölkerungsindikatoren 2015 für Münster und für den Stadtteil Soziales



95 Hilstrup-Ost

Im Dezember	Indikatoren der Wohnberechtigten Bevölkerung im Stadtteil - Soziales -				
	Anteil der SGB II-Empfänger an den Einwohnern	Anteil der SGB II-Empfänger im Alter von 0 - 14 Jahren an den Einwohnern im Alter von 0 - 14 Jahren	Anteil der SGB II-Empfänger im Alter von 15 - 64 Jahren an den Einwohnern im Alter von 15 - 64 Jahren	Anteil der Langzeitarbeitslosen an den Einwohnern im Alter von 15 - 64 Jahren	Verhältnis der Kinder mit Migrationsvorgeschichte zu den Kindern ohne Migrationsvorgeschichte
	in %				
2011	neue Definition ab 2014;			.	0,33
2012	ältere Daten nicht direkt vergleichbar			0,99	0,34
2013				0,91	0,35
2014	4,25	11,54	4,67	1,17	0,35
2015	4,07	10,34	4,63	1,22	0,39

Quellen: Stadt Münster - Amt für Stadtentwicklung, Stadtplanung, Verkehrsplanung
SGB-II-Empfänger und Langzeitarbeitslose: Statistik der Bundesagentur für Arbeit

Wohnberechtigte Bevölkerung

Ab 2011 wird die Wohnberechtigte Bevölkerung durch die Auszählung aller gemeldeten Wohnsitze (Haupt- und Nebenwohnsitze) des Melderegisters der Stadt Münster abgebildet. Stichtag: 31.12.

SGB-II-Empfänger

Die Grundsicherungsstatistik Sozialgesetzbuch (SGB) II berichtet über Personen in Bedarfsgemeinschaften (in der öffentlichen Diskussion oft als „Hartz-IV-Empfänger“ bezeichnet), die Haushalte, in denen sie leben, sowie über Leistungen, die sie zu ihrem Lebensunterhalt bekommen. Die Bedarfsgemeinschaften und Personen werden von den Jobcentern betreut. Stichtag: 15.12.

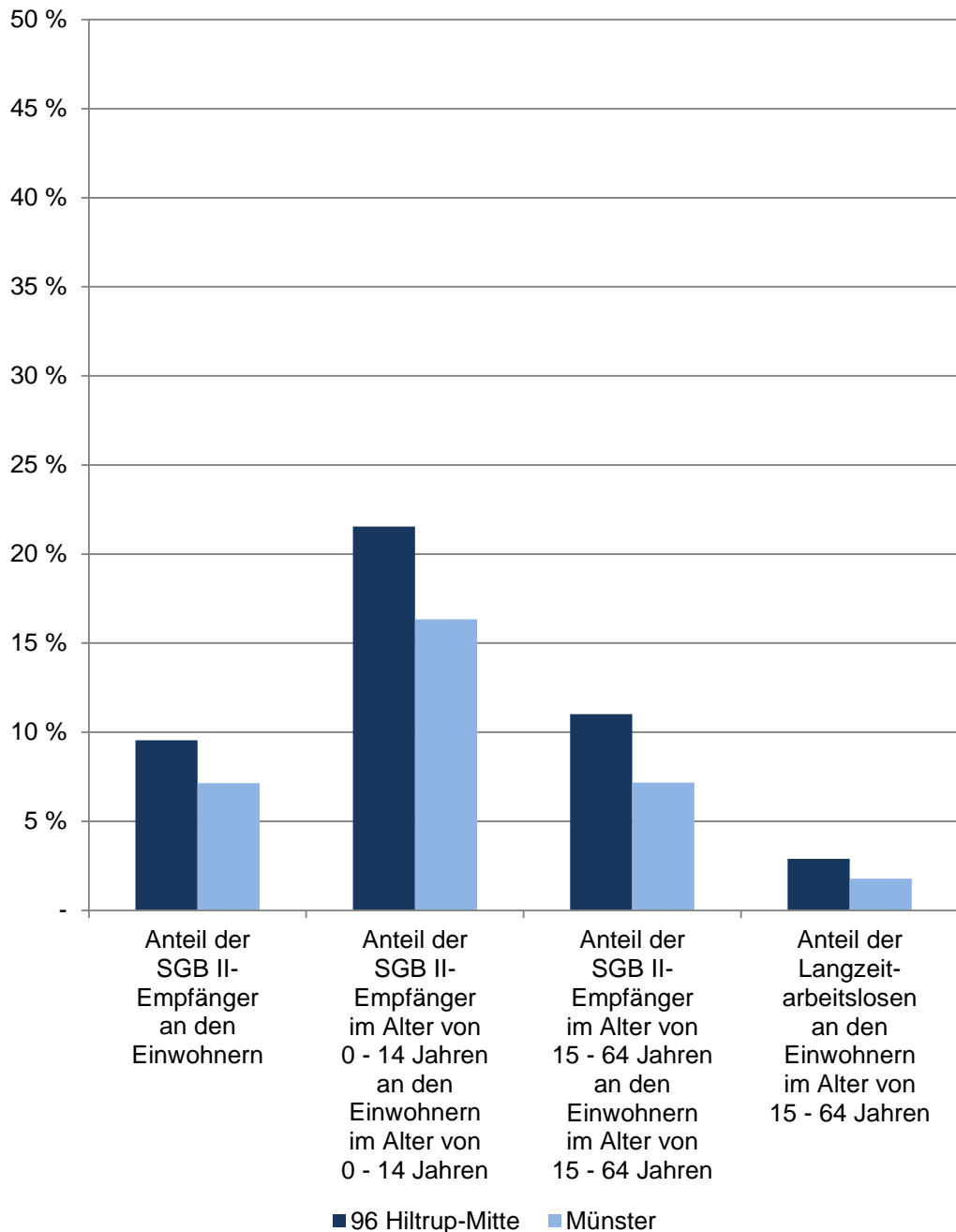
Langzeitarbeitslose

Als Langzeitarbeitslose gelten nach § 18 Abs. 1 SGB III alle Personen, die am jeweiligen Stichtag der Zählung ein Jahr (hier: 364 Tage) und länger bei den Agenturen für Arbeit oder bei den Trägern für Grundsicherung für Arbeitsuchende nach dem SGB II arbeitslos gemeldet waren. Stichtag: 15.12.

Migrationsvorgeschichte

Vertiefende Angaben und Definitionen zur Migrationsvorgeschichte in der Stadt Münster; Stichtag: 31.12.

Bevölkerungsindikatoren 2015 für Münster und für den Stadtteil Soziales



96 Hilstrup-Mitte

Im Dezember	Indikatoren der Wohnberechtigten Bevölkerung im Stadtteil - Soziales -				
	Anteil der SGB II-Empfänger an den Einwohnern	Anteil der SGB II-Empfänger im Alter von 0 - 14 Jahren an den Einwohnern im Alter von 0 - 14 Jahren	Anteil der SGB II-Empfänger im Alter von 15 - 64 Jahren an den Einwohnern im Alter von 15 - 64 Jahren	Anteil der Langzeitarbeitslosen an den Einwohnern im Alter von 15 - 64 Jahren	Verhältnis der Kinder mit Migrationsvorgeschichte zu den Kindern ohne Migrationsvorgeschichte
	in %				
2011	neue Definition ab 2014;			.	0,47
2012	ältere Daten nicht direkt vergleichbar			2,01	0,51
2013				2,09	0,51
2014	10,10	23,85	11,36	2,25	0,50
2015	9,54	21,55	11,02	2,89	0,54

Quellen: Stadt Münster - Amt für Stadtentwicklung, Stadtplanung, Verkehrsplanung
SGB-II-Empfänger und Langzeitarbeitslose: Statistik der Bundesagentur für Arbeit

Wohnberechtigte Bevölkerung

Ab 2011 wird die Wohnberechtigte Bevölkerung durch die Auszählung aller gemeldeten Wohnsitze (Haupt- und Nebenwohnsitze) des Melderegisters der Stadt Münster abgebildet. Stichtag: 31.12.

SGB-II-Empfänger

Die Grundsicherungsstatistik Sozialgesetzbuch (SGB) II berichtet über Personen in Bedarfsgemeinschaften (in der öffentlichen Diskussion oft als „Hartz-IV-Empfänger“ bezeichnet), die Haushalte, in denen sie leben, sowie über Leistungen, die sie zu ihrem Lebensunterhalt bekommen. Die Bedarfsgemeinschaften und Personen werden von den Jobcentern betreut. Stichtag: 15.12.

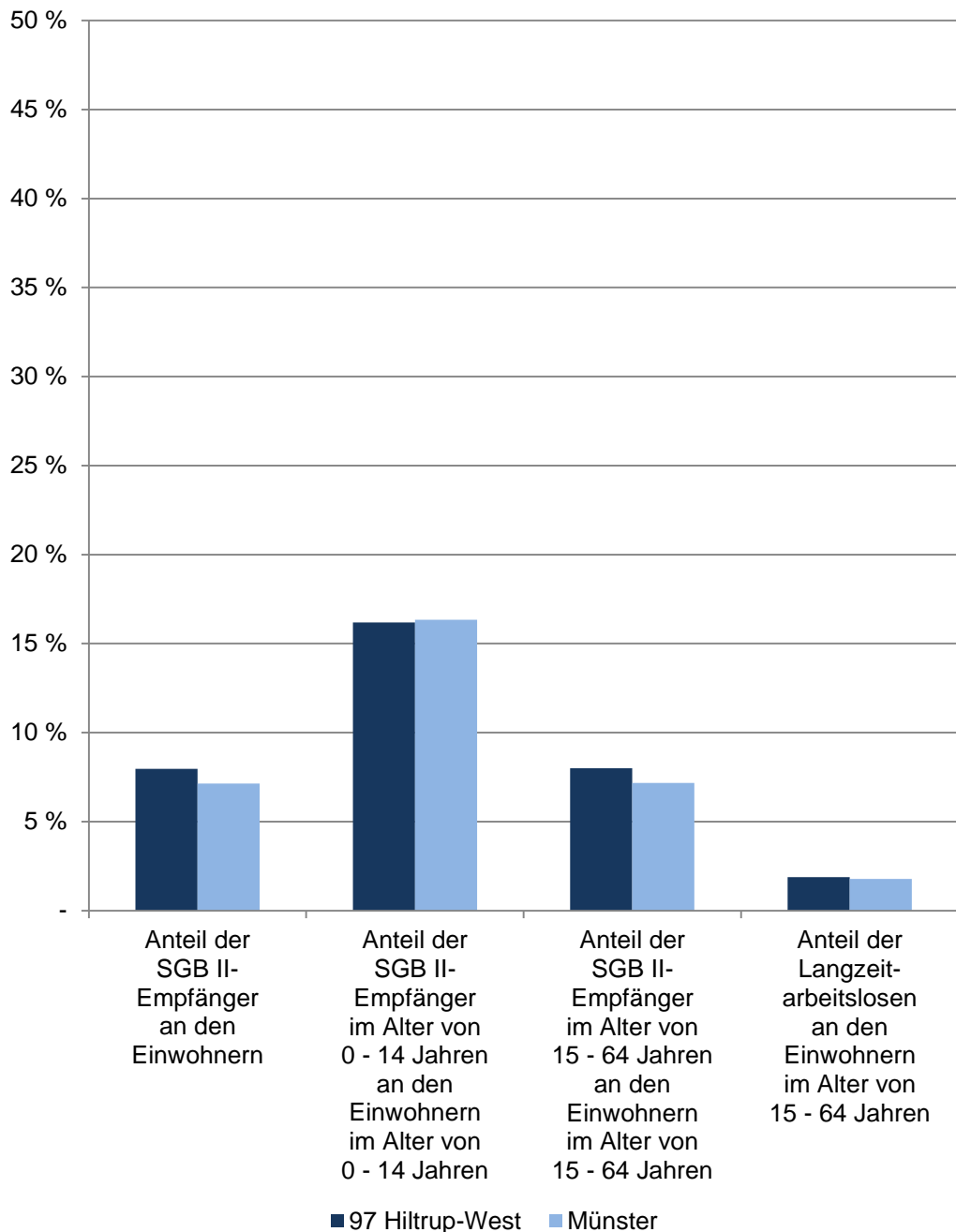
Langzeitarbeitslose

Als Langzeitarbeitslose gelten nach § 18 Abs. 1 SGB III alle Personen, die am jeweiligen Stichtag der Zählung ein Jahr (hier: 364 Tage) und länger bei den Agenturen für Arbeit oder bei den Trägern für Grundsicherung für Arbeitsuchende nach dem SGB II arbeitslos gemeldet waren. Stichtag: 15.12.

Migrationsvorgeschichte

Vertiefende Angaben und Definitionen zur Migrationsvorgeschichte in der Stadt Münster; Stichtag: 31.12.

Bevölkerungsindikatoren 2015 für Münster und für den Stadtteil Soziales



97 Hilstrup-West

Im Dezember	Indikatoren der Wohnberechtigten Bevölkerung im Stadtteil - Soziales -				
	Anteil der SGB II-Empfänger an den Einwohnern	Anteil der SGB II-Empfänger im Alter von 0 - 14 Jahren an den Einwohnern im Alter von 0 - 14 Jahren	Anteil der SGB II-Empfänger im Alter von 15 - 64 Jahren an den Einwohnern im Alter von 15 - 64 Jahren	Anteil der Langzeitarbeitslosen an den Einwohnern im Alter von 15 - 64 Jahren	Verhältnis der Kinder mit Migrationsvorgeschichte zu den Kindern ohne Migrationsvorgeschichte
in %					
2011	neue Definition ab 2014;			.	0,62
2012	ältere Daten nicht direkt vergleichbar			1,64	0,65
2013				1,80	0,67
2014	8,10	16,51	8,13	2,04	0,69
2015	7,97	16,18	8,00	1,88	0,69

Quellen: Stadt Münster - Amt für Stadtentwicklung, Stadtplanung, Verkehrsplanung
SGB-II-Empfänger und Langzeitarbeitslose: Statistik der Bundesagentur für Arbeit

Wohnberechtigte Bevölkerung

Ab 2011 wird die Wohnberechtigte Bevölkerung durch die Auszählung aller gemeldeten Wohnsitze (Haupt- und Nebenwohnsitze) des Melderegisters der Stadt Münster abgebildet. Stichtag: 31.12.

SGB-II-Empfänger

Die Grundsicherungsstatistik Sozialgesetzbuch (SGB) II berichtet über Personen in Bedarfsgemeinschaften (in der öffentlichen Diskussion oft als „Hartz-IV-Empfänger“ bezeichnet), die Haushalte, in denen sie leben, sowie über Leistungen, die sie zu ihrem Lebensunterhalt bekommen. Die Bedarfsgemeinschaften und Personen werden von den Jobcentern betreut. Stichtag: 15.12.

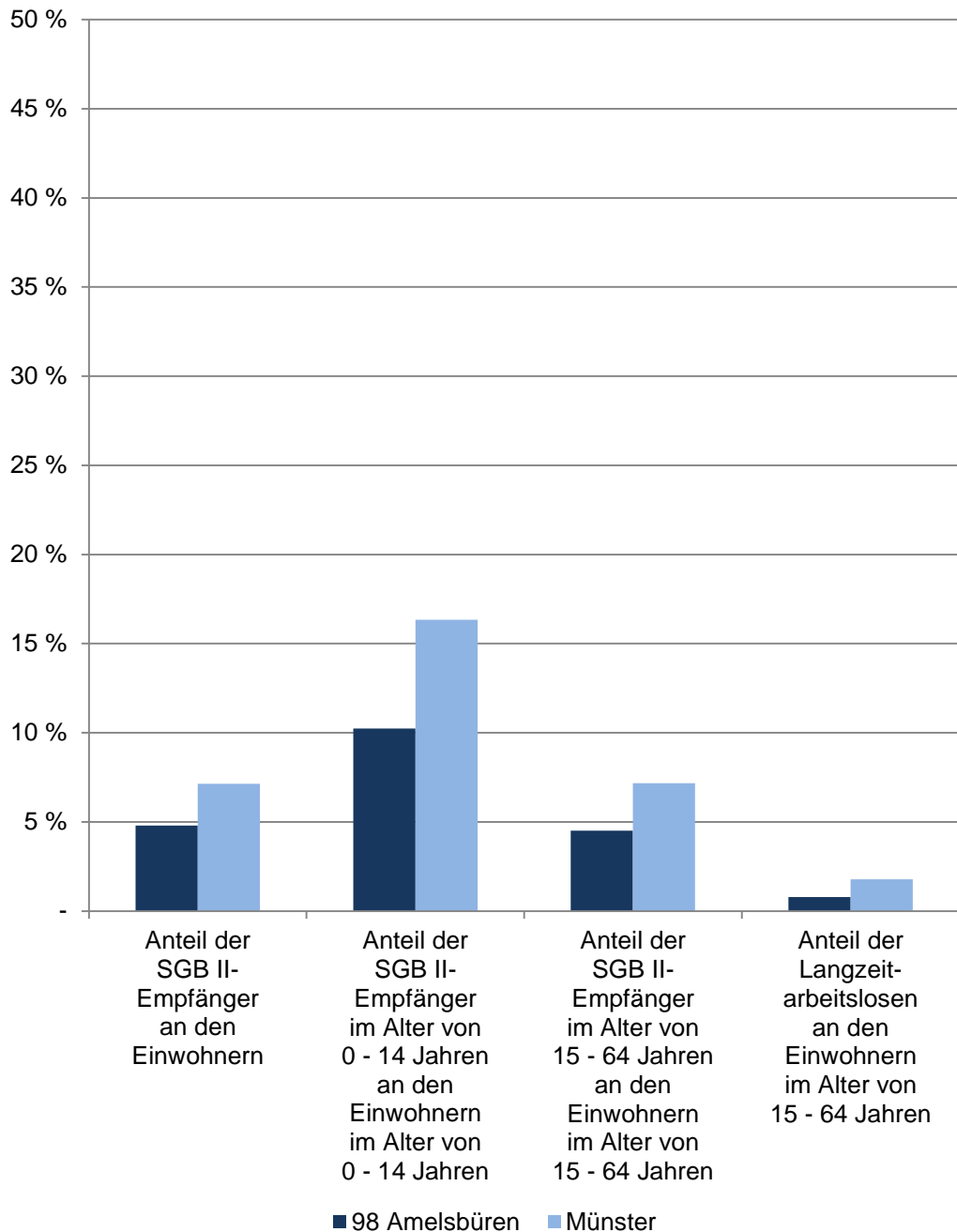
Langzeitarbeitslose

Als Langzeitarbeitslose gelten nach § 18 Abs. 1 SGB III alle Personen, die am jeweiligen Stichtag der Zählung ein Jahr (hier: 364 Tage) und länger bei den Agenturen für Arbeit oder bei den Trägern für Grundsicherung für Arbeitsuchende nach dem SGB II arbeitslos gemeldet waren. Stichtag: 15.12.

Migrationsvorgeschichte

Vertiefende Angaben und Definitionen zur Migrationsvorgeschichte in der Stadt Münster; Stichtag: 31.12.

Bevölkerungsindikatoren 2015 für Münster und für den Stadtteil Soziales



98 Amelsbüren

Im Dezember	Indikatoren der Wohnberechtigten Bevölkerung im Stadtteil - Soziales -				
	Anteil der SGB II-Empfänger an den Einwohnern	Anteil der SGB II-Empfänger im Alter von 0 - 14 Jahren an den Einwohnern im Alter von 0 - 14 Jahren	Anteil der SGB II-Empfänger im Alter von 15 - 64 Jahren an den Einwohnern im Alter von 15 - 64 Jahren	Anteil der Langzeitarbeitslosen an den Einwohnern im Alter von 15 - 64 Jahren	Verhältnis der Kinder mit Migrationsvorgeschichte zu den Kindern ohne Migrationsvorgeschichte
	in %				
2011	neue Definition ab 2014;			.	0,49
2012	ältere Daten nicht direkt vergleichbar			1,08	0,50
2013				0,80	0,52
2014	5,03	10,22	4,92	0,88	0,52
2015	4,80	10,23	4,51	0,78	0,57

Quellen: Stadt Münster - Amt für Stadtentwicklung, Stadtplanung, Verkehrsplanung
SGB-II-Empfänger und Langzeitarbeitslose: Statistik der Bundesagentur für Arbeit

Wohnberechtigte Bevölkerung

Ab 2011 wird die Wohnberechtigte Bevölkerung durch die Auszählung aller gemeldeten Wohnsitze (Haupt- und Nebenwohnsitze) des Melderegisters der Stadt Münster abgebildet. Stichtag: 31.12.

SGB-II-Empfänger

Die Grundsicherungsstatistik Sozialgesetzbuch (SGB) II berichtet über Personen in Bedarfsgemeinschaften (in der öffentlichen Diskussion oft als „Hartz-IV-Empfänger“ bezeichnet), die Haushalte, in denen sie leben, sowie über Leistungen, die sie zu ihrem Lebensunterhalt bekommen. Die Bedarfsgemeinschaften und Personen werden von den Jobcentern betreut. Stichtag: 15.12.

Langzeitarbeitslose

Als Langzeitarbeitslose gelten nach § 18 Abs. 1 SGB III alle Personen, die am jeweiligen Stichtag der Zählung ein Jahr (hier: 364 Tage) und länger bei den Agenturen für Arbeit oder bei den Trägern für Grundsicherung für Arbeitsuchende nach dem SGB II arbeitslos gemeldet waren. Stichtag: 15.12.

Migrationsvorgeschichte

Vertiefende Angaben und Definitionen zur Migrationsvorgeschichte in der Stadt Münster; Stichtag: 31.12.