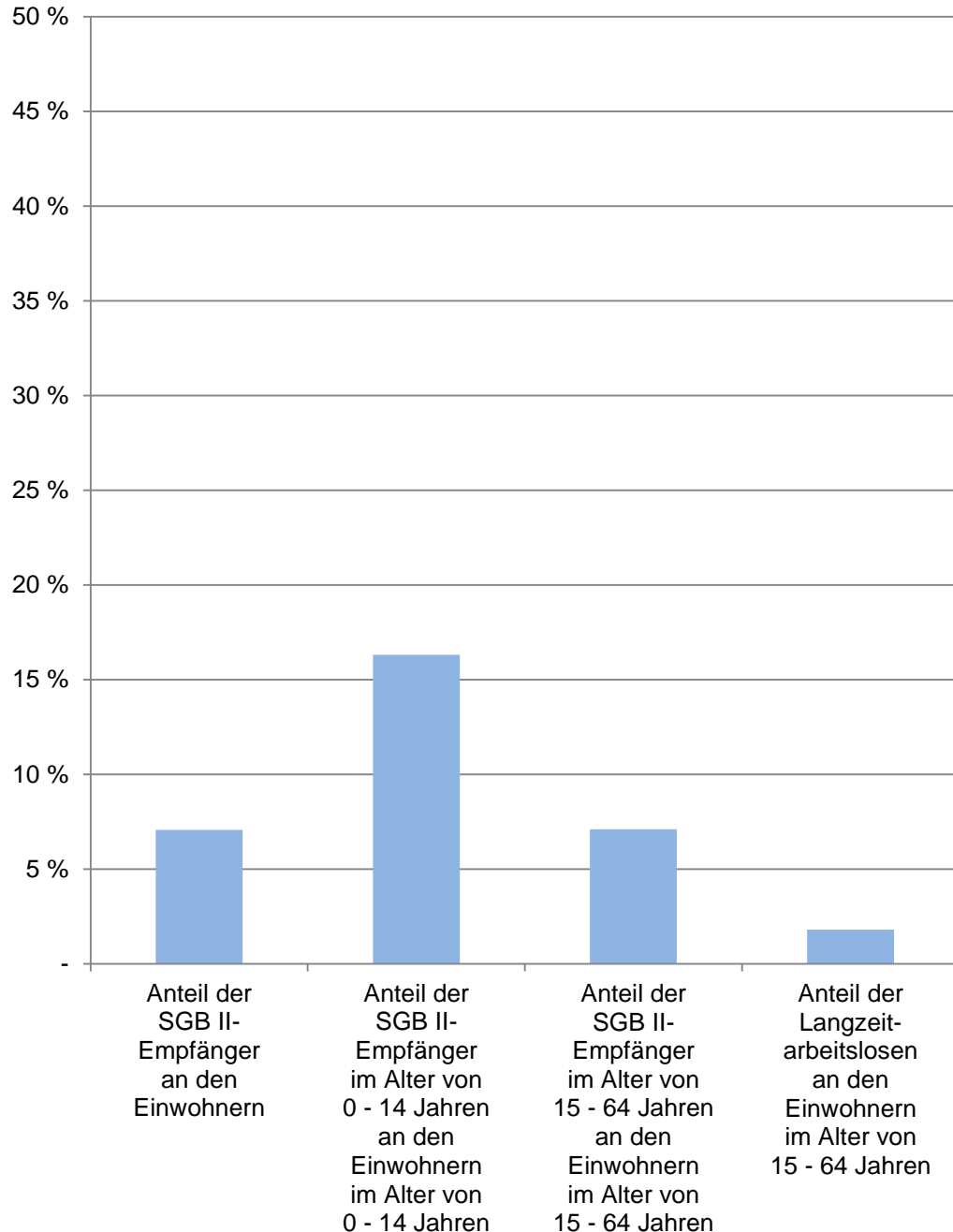




Bevölkerungsindikatoren - Soziales

in Münster und den Stadtbezirken

Bevölkerungsindikatoren 2016 in Münster Soziales



Münster

Im Dezember	Indikatoren der Wohnberechtigten Bevölkerung - Soziales -				
	Anteil der SGB II-Empfänger an den Einwohnern	Anteil der SGB II-Empfänger im Alter von 0 - 14 Jahren an den Einwohnern im Alter von 0 - 14 Jahren	Anteil der SGB II-Empfänger im Alter von 15 - 64 Jahren an den Einwohnern im Alter von 15 - 64 Jahren	Anteil der Langzeitarbeitslosen an den Einwohnern im Alter von 15 - 64 Jahren	Verhältnis der Kinder mit Migrationsvorgeschichte zu den Kindern ohne Migrationsvorgeschichte
in %					
2012	neue Definition ab 2014;			1,52	0,50
2013	ältere Daten nicht direkt vergleichbar			1,60	0,52
2014	6,81	15,81	6,85	1,75	0,55
2015	6,76	15,44	6,82	1,77	0,60
2016	7,08	16,31	7,11	1,80	0,62

Quellen: Stadt Münster - Amt für Stadtentwicklung, Stadtplanung, Verkehrsplanung
SGB-II-Empfänger und Langzeitarbeitslose: Statistik der Bundesagentur für Arbeit

Wohnberechtigte Bevölkerung

Ab 2011 wird die Wohnberechtigte Bevölkerung durch die Auszählung aller gemeldeten Wohnsitze (Haupt- und Nebenwohnsitze) des Melderegisters der Stadt Münster abgebildet. Stichtag: 31.12.

SGB-II-Empfänger

Die Grundsicherungsstatistik Sozialgesetzbuch (SGB) II berichtet über Personen in Bedarfsgemeinschaften (in der öffentlichen Diskussion oft als „Hartz-IV-Empfänger“ bezeichnet). Hier ausgewertet werden die regelleistungsberechtigten Personen mit Anspruch auf Arbeitslosengeld II oder Sozialgeld. Stichtag: 15.12.

Langzeitarbeitslose

Als Langzeitarbeitslose gelten nach § 18 Abs. 1 SGB III alle Personen, die am jeweiligen Stichtag der Zählung ein Jahr (hier: 364 Tage) und länger bei den Agenturen für Arbeit oder bei den Trägern für Grundsicherung für Arbeitsuchende nach dem SGB II arbeitslos gemeldet waren. Stichtag: 15.12.

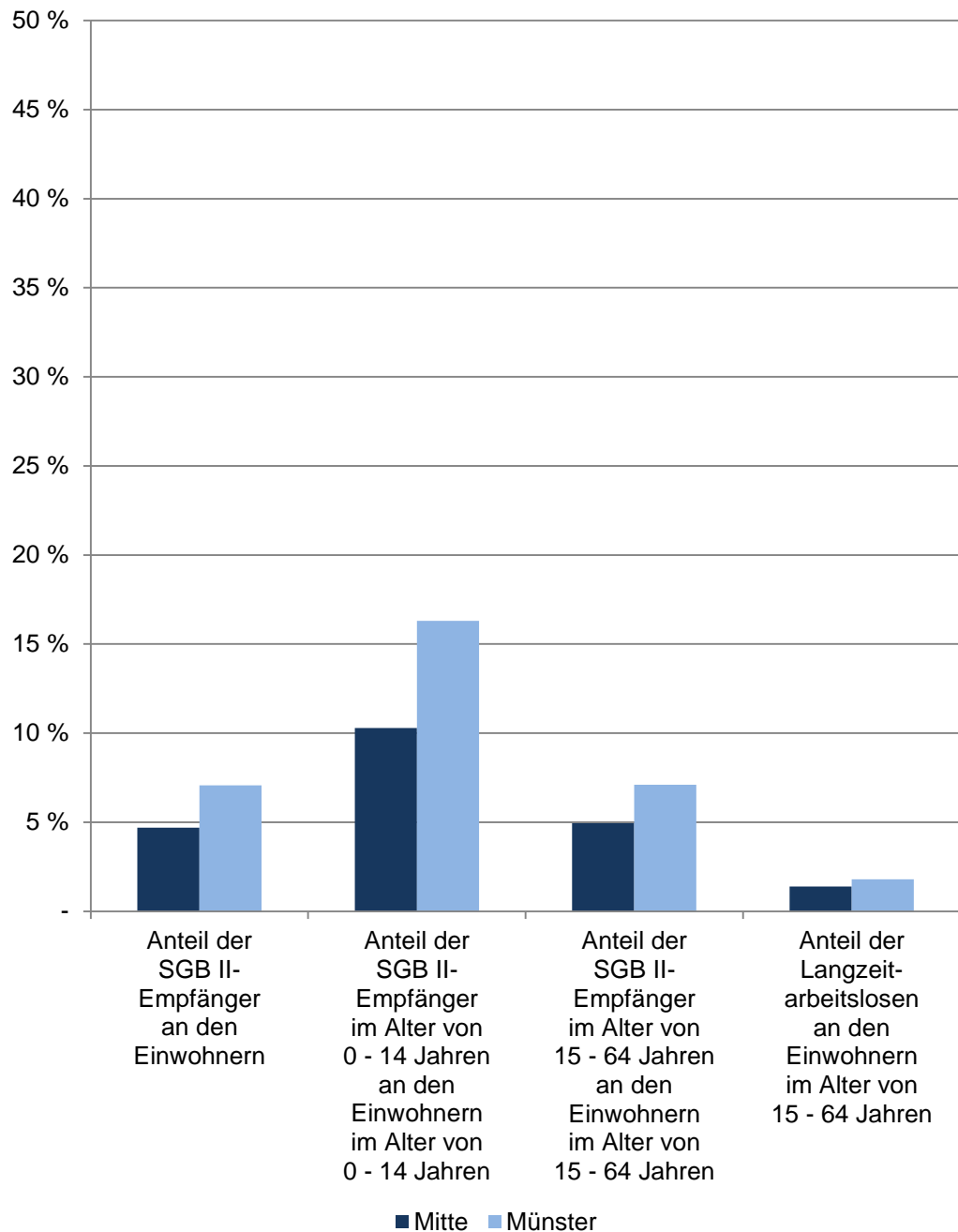
Migrationsvorgeschichte

Vertiefende Angaben und Definitionen zur Migrationsvorgeschichte in der Stadt Münster; Stichtag: 31.12.

[zurück zur Internetseite](#)

[Nutzungsbedingungen](#)

Bevölkerungsindikatoren 2016 für Münster und für den Stadtbezirk Soziales



Mitte

Im Dezember	Indikatoren der Wohnberechtigten Bevölkerung im Stadtbezirk - Soziales -				
	Anteil der SGB II-Empfänger an den Einwohnern	Anteil der SGB II-Empfänger im Alter von 0 - 14 Jahren an den Einwohnern im Alter von 0 - 14 Jahren	Anteil der SGB II-Empfänger im Alter von 15 - 64 Jahren an den Einwohnern im Alter von 15 - 64 Jahren	Anteil der Langzeitarbeitslosen an den Einwohnern im Alter von 15 - 64 Jahren	Verhältnis der Kinder mit Migrationsvorgeschichte zu den Kindern ohne Migrationsvorgeschichte
	in %				
2012	neue Definition ab 2014;			1,19	0,35
2013	ältere Daten nicht direkt vergleichbar			1,27	0,36
2014	4,53	10,13	4,78	1,35	0,38
2015	4,45	9,77	4,70	1,40	0,41
2016	4,70	10,29	4,95	1,39	0,45

Quellen: Stadt Münster - Amt für Stadtentwicklung, Stadtplanung, Verkehrsplanung
SGB-II-Empfänger und Langzeitarbeitslose: Statistik der Bundesagentur für Arbeit

Wohnberechtigte Bevölkerung

Ab 2011 wird die Wohnberechtigte Bevölkerung durch die Auszählung aller gemeldeten Wohnsitze (Haupt- und Nebenwohnsitze) des Melderegisters der Stadt Münster abgebildet. Stichtag: 31.12.

SGB-II-Empfänger

Die Grundsicherungsstatistik Sozialgesetzbuch (SGB) II berichtet über Personen in Bedarfsgemeinschaften (in der öffentlichen Diskussion oft als „Hartz-IV-Empfänger“ bezeichnet). Hier ausgewertet werden die regelleistungsberechtigten Personen mit Anspruch auf Arbeitslosengeld II oder Sozialgeld. Stichtag: 15.12.

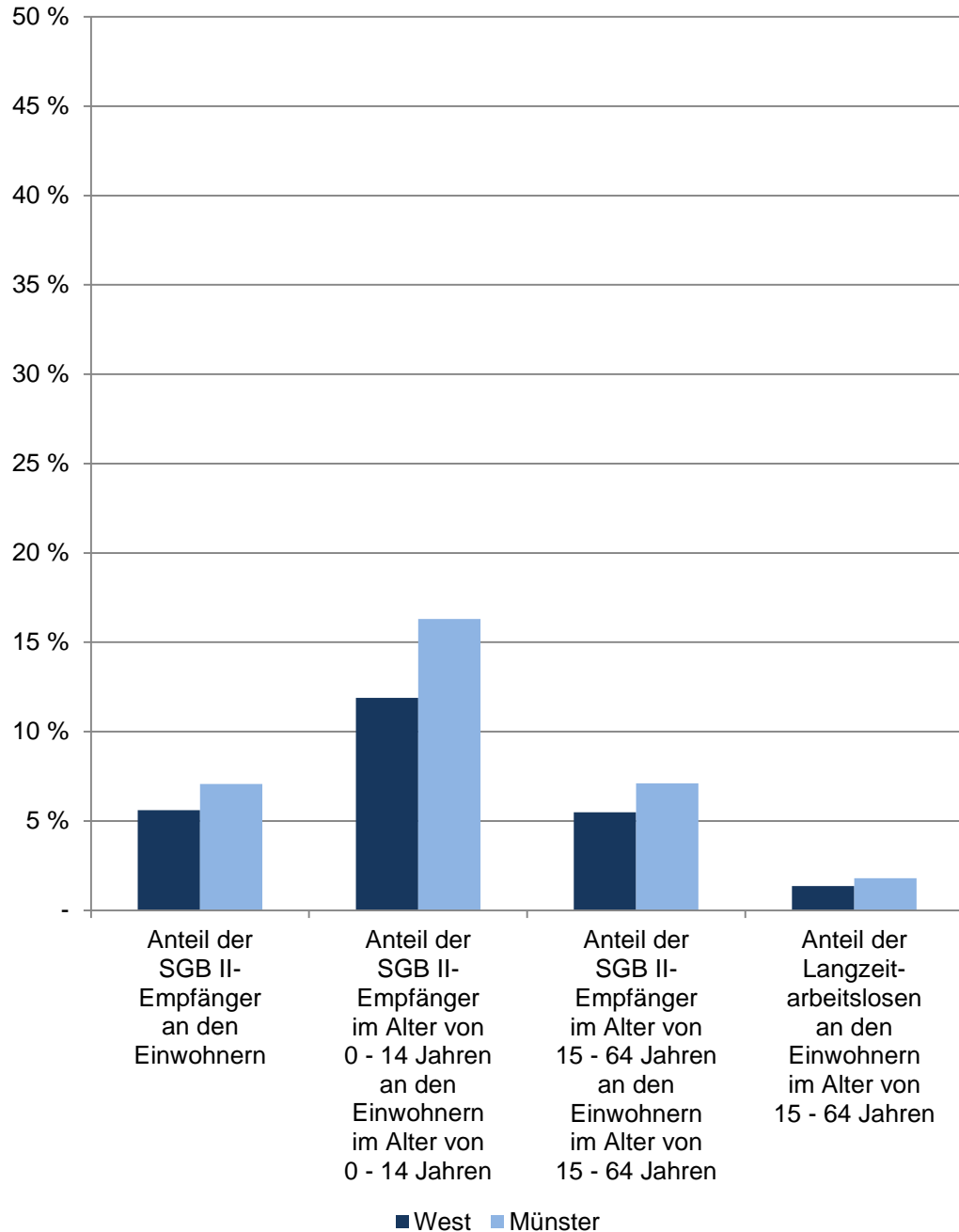
Langzeitarbeitslose

Als Langzeitarbeitslose gelten nach § 18 Abs. 1 SGB III alle Personen, die am jeweiligen Stichtag der Zählung ein Jahr (hier: 364 Tage) und länger bei den Agenturen für Arbeit oder bei den Trägern für Grundsicherung für Arbeitsuchende nach dem SGB II arbeitslos gemeldet waren. Stichtag: 15.12.

Migrationsvorgeschichte

Vertiefende Angaben und Definitionen zur Migrationsvorgeschichte in der Stadt Münster; Stichtag: 31.12.

Bevölkerungsindikatoren 2016 für Münster und für den Stadtbezirk Soziales



West

Im Dezember	Indikatoren der Wohnberechtigten Bevölkerung im Stadtbezirk - Soziales -				
	Anteil der SGB II-Empfänger an den Einwohnern	Anteil der SGB II-Empfänger im Alter von 0 - 14 Jahren an den Einwohnern im Alter von 0 - 14 Jahren	Anteil der SGB II-Empfänger im Alter von 15 - 64 Jahren an den Einwohnern im Alter von 15 - 64 Jahren	Anteil der Langzeitarbeitslosen an den Einwohnern im Alter von 15 - 64 Jahren	Verhältnis der Kinder mit Migrationsvorgeschichte zu den Kindern ohne Migrationsvorgeschichte
	in %				
2012	neue Definition ab 2014;			1,15	0,51
2013	ältere Daten nicht direkt vergleichbar			1,22	0,53
2014	5,37	11,38	5,25	1,38	0,57
2015	5,25	11,11	5,12	1,33	0,63
2016	5,61	11,89	5,49	1,36	0,61

Quellen: Stadt Münster - Amt für Stadtentwicklung, Stadtplanung, Verkehrsplanung
SGB-II-Empfänger und Langzeitarbeitslose: Statistik der Bundesagentur für Arbeit

Wohnberechtigte Bevölkerung

Ab 2011 wird die Wohnberechtigte Bevölkerung durch die Auszählung aller gemeldeten Wohnsitze (Haupt- und Nebenwohnsitze) des Melderegisters der Stadt Münster abgebildet. Stichtag: 31.12.

SGB-II-Empfänger

Die Grundsicherungsstatistik Sozialgesetzbuch (SGB) II berichtet über Personen in Bedarfsgemeinschaften (in der öffentlichen Diskussion oft als „Hartz-IV-Empfänger“ bezeichnet). Hier ausgewertet werden die regelleistungsberechtigten Personen mit Anspruch auf Arbeitslosengeld II oder Sozialgeld. Stichtag: 15.12.

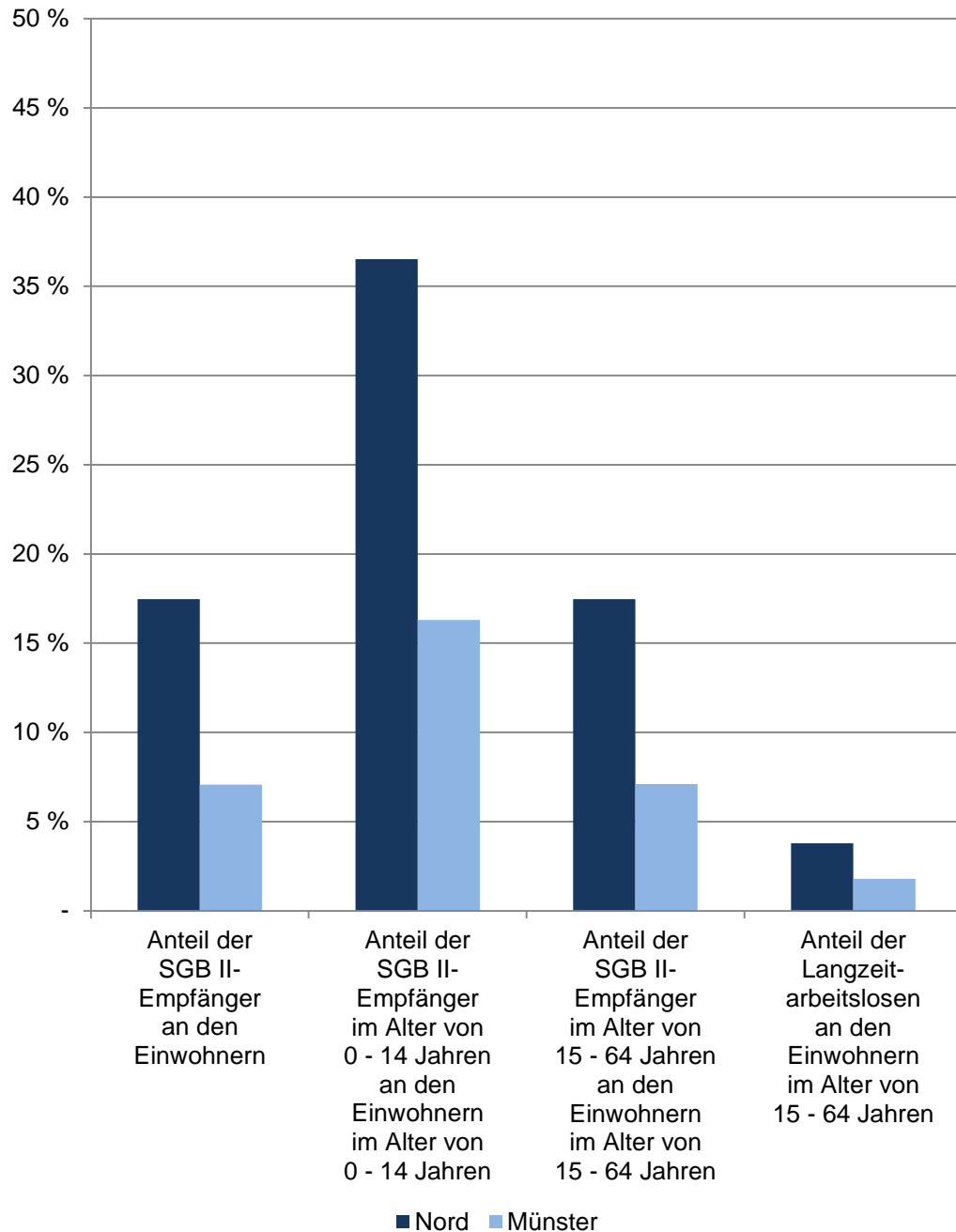
Langzeitarbeitslose

Als Langzeitarbeitslose gelten nach § 18 Abs. 1 SGB III alle Personen, die am jeweiligen Stichtag der Zählung ein Jahr (hier: 364 Tage) und länger bei den Agenturen für Arbeit oder bei den Trägern für Grundsicherung für Arbeitsuchende nach dem SGB II arbeitslos gemeldet waren. Stichtag: 15.12.

Migrationsvorgeschichte

Vertiefende Angaben und Definitionen zur Migrationsvorgeschichte in der Stadt Münster; Stichtag: 31.12.

Bevölkerungsindikatoren 2016 für Münster und für den Stadtbezirk Soziales



Nord

Im Dezember	Indikatoren der Wohnberechtigten Bevölkerung im Stadtbezirk - Soziales -				
	Anteil der SGB II-Empfänger an den Einwohnern	Anteil der SGB II-Empfänger im Alter von 0 - 14 Jahren an den Einwohnern im Alter von 0 - 14 Jahren	Anteil der SGB II-Empfänger im Alter von 15 - 64 Jahren an den Einwohnern im Alter von 15 - 64 Jahren	Anteil der Langzeitarbeitslosen an den Einwohnern im Alter von 15 - 64 Jahren	Verhältnis der Kinder mit Migrationsvorgeschichte zu den Kindern ohne Migrationsvorgeschichte
	in %				
2012	neue Definition ab 2014;			3,46	1,14
2013	ältere Daten nicht direkt vergleichbar			3,44	1,18
2014	17,72	37,46	17,59	3,76	1,23
2015	17,93	37,36	18,04	3,73	1,27
2016	17,47	36,52	17,47	3,78	1,34

Quellen: Stadt Münster - Amt für Stadtentwicklung, Stadtplanung, Verkehrsplanung
SGB-II-Empfänger und Langzeitarbeitslose: Statistik der Bundesagentur für Arbeit

Wohnberechtigte Bevölkerung

Ab 2011 wird die Wohnberechtigte Bevölkerung durch die Auszählung aller gemeldeten Wohnsitze (Haupt- und Nebenwohnsitze) des Melderegisters der Stadt Münster abgebildet. Stichtag: 31.12.

SGB-II-Empfänger

Die Grundsicherungsstatistik Sozialgesetzbuch (SGB) II berichtet über Personen in Bedarfsgemeinschaften (in der öffentlichen Diskussion oft als „Hartz-IV-Empfänger“ bezeichnet). Hier ausgewertet werden die regelleistungsberechtigten Personen mit Anspruch auf Arbeitslosengeld II oder Sozialgeld. Stichtag: 15.12.

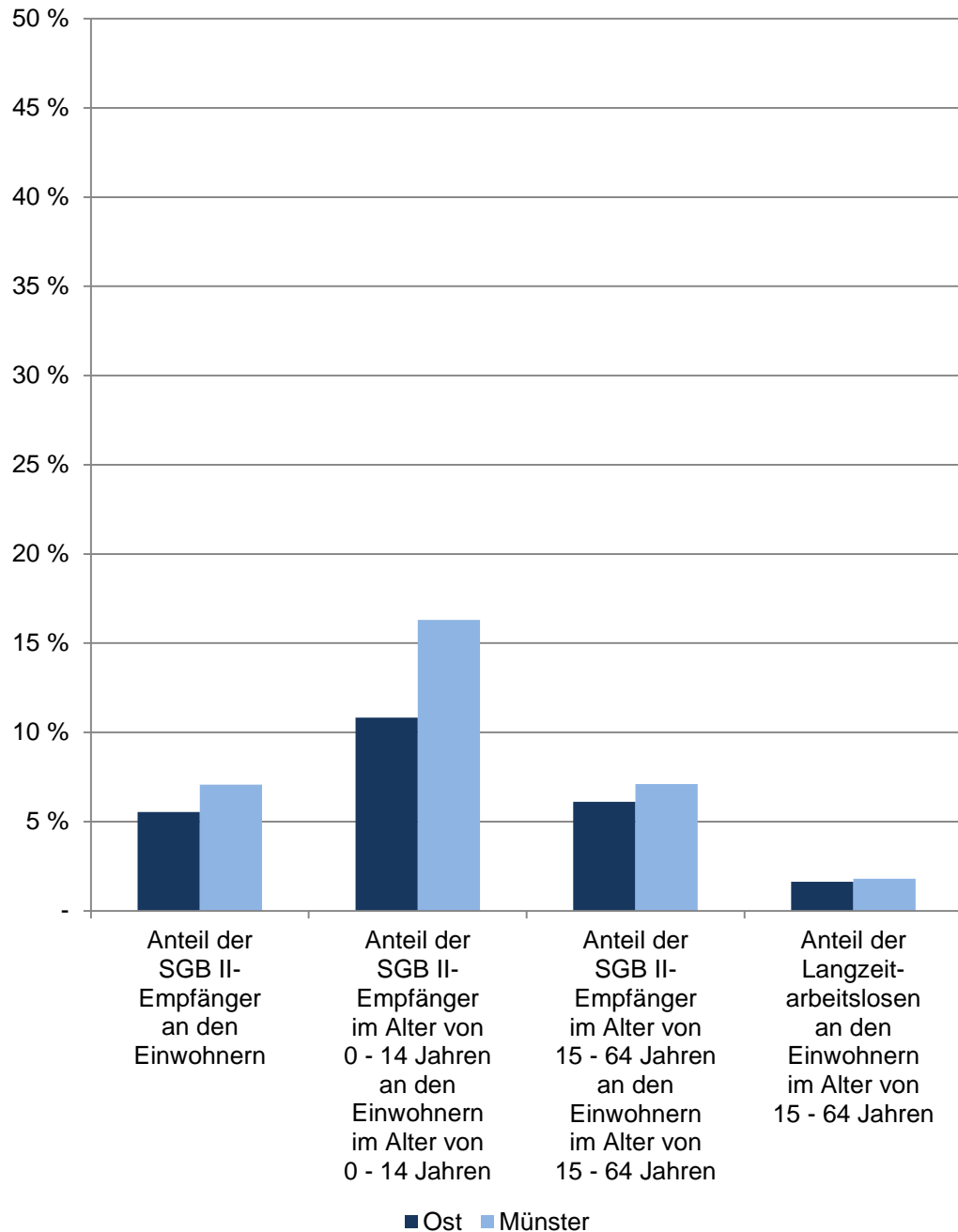
Langzeitarbeitslose

Als Langzeitarbeitslose gelten nach § 18 Abs. 1 SGB III alle Personen, die am jeweiligen Stichtag der Zählung ein Jahr (hier: 364 Tage) und länger bei den Agenturen für Arbeit oder bei den Trägern für Grundsicherung für Arbeitsuchende nach dem SGB II arbeitslos gemeldet waren. Stichtag: 15.12.

Migrationsvorgeschichte

Vertiefende Angaben und Definitionen zur Migrationsvorgeschichte in der Stadt Münster; Stichtag: 31.12.

Bevölkerungsindikatoren 2016 für Münster und für den Stadtbezirk Soziales



Ost

Im Dezember	Indikatoren der Wohnberechtigten Bevölkerung im Stadtbezirk - Soziales -				
	Anteil der SGB II-Empfänger an den Einwohnern	Anteil der SGB II-Empfänger im Alter von 0 - 14 Jahren an den Einwohnern im Alter von 0 - 14 Jahren	Anteil der SGB II-Empfänger im Alter von 15 - 64 Jahren an den Einwohnern im Alter von 15 - 64 Jahren	Anteil der Langzeitarbeitslosen an den Einwohnern im Alter von 15 - 64 Jahren	Verhältnis der Kinder mit Migrationsvorgeschichte zu den Kindern ohne Migrationsvorgeschichte
in %					
2012	neue Definition ab 2014;			1,27	0,25
2013	ältere Daten nicht direkt vergleichbar			1,42	0,25
2014	4,55	8,69	5,12	1,52	0,27
2015	4,89	9,19	5,53	1,60	0,33
2016	5,55	10,83	6,11	1,63	0,39

Quellen: Stadt Münster - Amt für Stadtentwicklung, Stadtplanung, Verkehrsplanung
SGB-II-Empfänger und Langzeitarbeitslose: Statistik der Bundesagentur für Arbeit

Wohnberechtigte Bevölkerung

Ab 2011 wird die Wohnberechtigte Bevölkerung durch die Auszählung aller gemeldeten Wohnsitze (Haupt- und Nebenwohnsitze) des Melderegisters der Stadt Münster abgebildet. Stichtag: 31.12.

SGB-II-Empfänger

Die Grundsicherungsstatistik Sozialgesetzbuch (SGB) II berichtet über Personen in Bedarfsgemeinschaften (in der öffentlichen Diskussion oft als „Hartz-IV-Empfänger“ bezeichnet). Hier ausgewertet werden die regelleistungsberechtigten Personen mit Anspruch auf Arbeitslosengeld II oder Sozialgeld. Stichtag: 15.12.

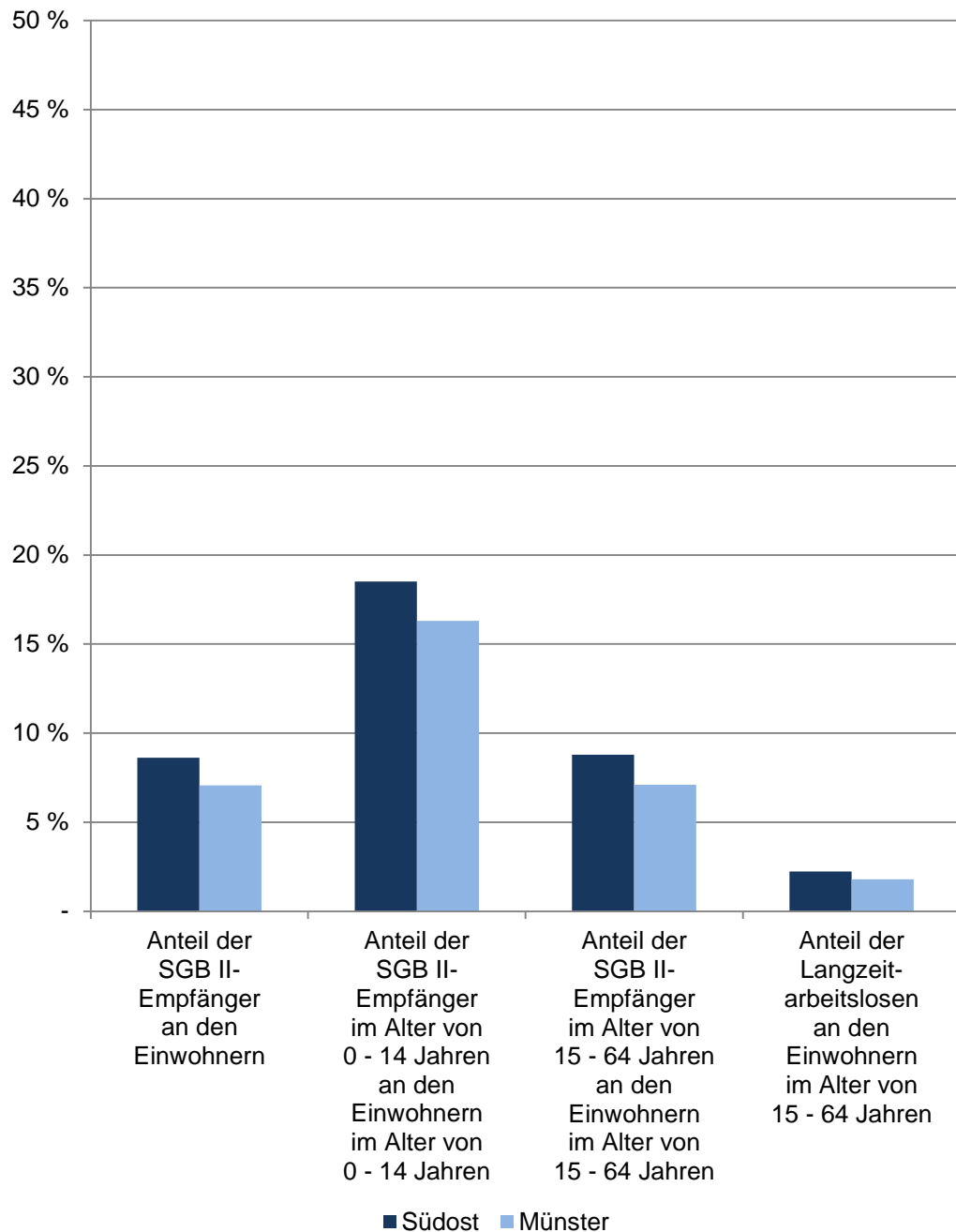
Langzeitarbeitslose

Als Langzeitarbeitslose gelten nach § 18 Abs. 1 SGB III alle Personen, die am jeweiligen Stichtag der Zählung ein Jahr (hier: 364 Tage) und länger bei den Agenturen für Arbeit oder bei den Trägern für Grundsicherung für Arbeitsuchende nach dem SGB II arbeitslos gemeldet waren. Stichtag: 15.12.

Migrationsvorgeschichte

Vertiefende Angaben und Definitionen zur Migrationsvorgeschichte in der Stadt Münster; Stichtag: 31.12.

Bevölkerungsindikatoren 2016 für Münster und für den Stadtbezirk Soziales



Südost

Im Dezember	Indikatoren der Wohnberechtigten Bevölkerung im Stadtbezirk - Soziales -				
	Anteil der SGB II-Empfänger an den Einwohnern	Anteil der SGB II-Empfänger im Alter von 0 - 14 Jahren an den Einwohnern im Alter von 0 - 14 Jahren	Anteil der SGB II-Empfänger im Alter von 15 - 64 Jahren an den Einwohnern im Alter von 15 - 64 Jahren	Anteil der Langzeitarbeitslosen an den Einwohnern im Alter von 15 - 64 Jahren	Verhältnis der Kinder mit Migrationsvorgeschichte zu den Kindern ohne Migrationsvorgeschichte
	in %				
2012	neue Definition ab 2014;			1,94	0,45
2013	ältere Daten nicht direkt vergleichbar			1,99	0,49
2014	7,78	16,95	8,00	2,22	0,55
2015	7,67	15,77	7,95	2,22	0,67
2016	8,62	18,52	8,79	2,24	0,66

Quellen: Stadt Münster - Amt für Stadtentwicklung, Stadtplanung, Verkehrsplanung
SGB-II-Empfänger und Langzeitarbeitslose: Statistik der Bundesagentur für Arbeit

Wohnberechtigte Bevölkerung

Ab 2011 wird die Wohnberechtigte Bevölkerung durch die Auszählung aller gemeldeten Wohnsitze (Haupt- und Nebenwohnsitze) des Melderegisters der Stadt Münster abgebildet. Stichtag: 31.12.

SGB-II-Empfänger

Die Grundsicherungsstatistik Sozialgesetzbuch (SGB) II berichtet über Personen in Bedarfsgemeinschaften (in der öffentlichen Diskussion oft als „Hartz-IV-Empfänger“ bezeichnet). Hier ausgewertet werden die regelleistungsberechtigten Personen mit Anspruch auf Arbeitslosengeld II oder Sozialgeld. Stichtag: 15.12.

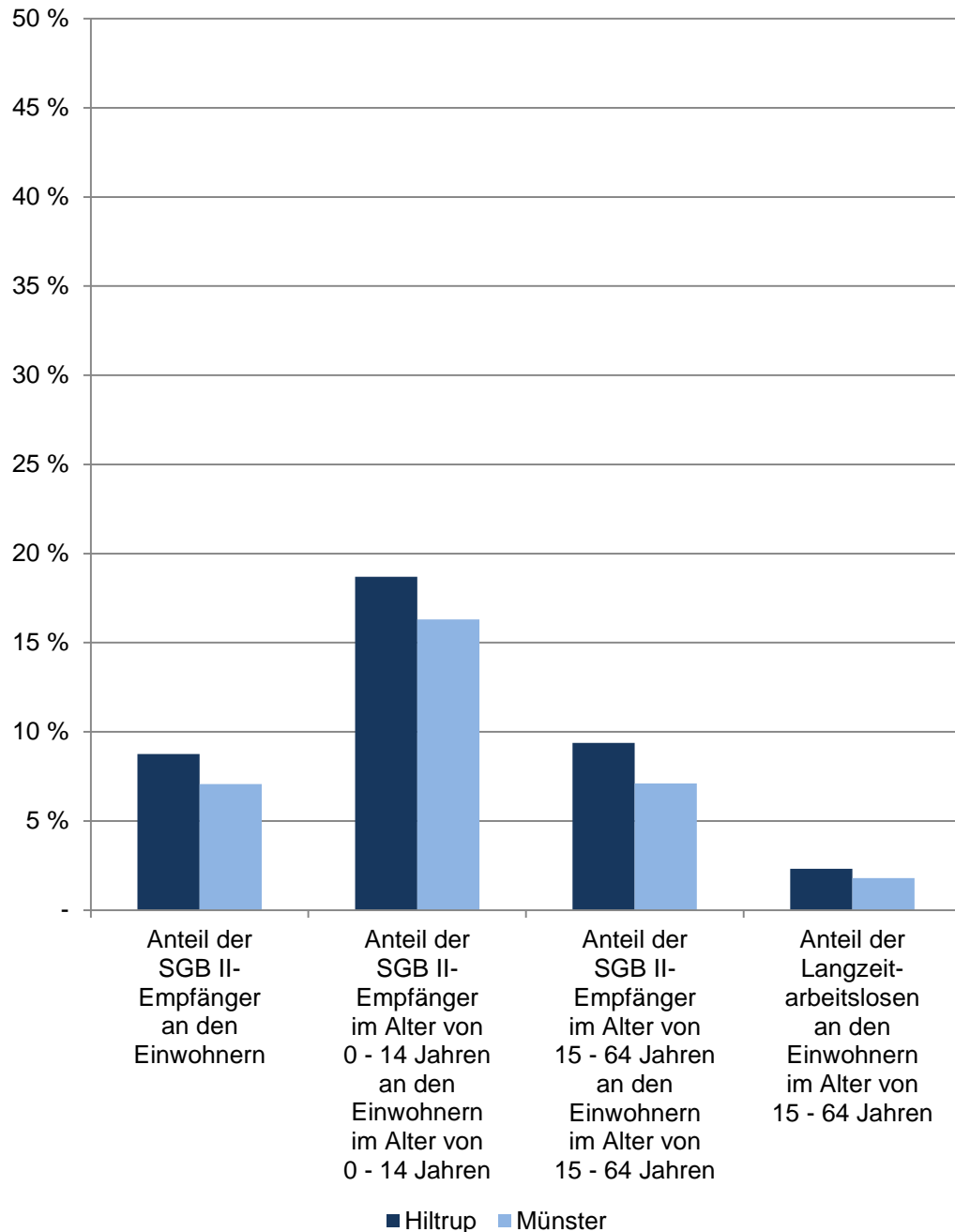
Langzeitarbeitslose

Als Langzeitarbeitslose gelten nach § 18 Abs. 1 SGB III alle Personen, die am jeweiligen Stichtag der Zählung ein Jahr (hier: 364 Tage) und länger bei den Agenturen für Arbeit oder bei den Trägern für Grundsicherung für Arbeitsuchende nach dem SGB II arbeitslos gemeldet waren. Stichtag: 15.12.

Migrationsvorgeschichte

Vertiefende Angaben und Definitionen zur Migrationsvorgeschichte in der Stadt Münster; Stichtag: 31.12.

Bevölkerungsindikatoren 2016 für Münster und für den Stadtbezirk Soziales



Hiltrup

Im Dezember	Indikatoren der Wohnberechtigten Bevölkerung im Stadtbezirk - Soziales -				
	Anteil der SGB II-Empfänger an den Einwohnern	Anteil der SGB II-Empfänger im Alter von 0 - 14 Jahren an den Einwohnern im Alter von 0 - 14 Jahren	Anteil der SGB II-Empfänger im Alter von 15 - 64 Jahren an den Einwohnern im Alter von 15 - 64 Jahren	Anteil der Langzeitarbeitslosen an den Einwohnern im Alter von 15 - 64 Jahren	Verhältnis der Kinder mit Migrationsvorgeschichte zu den Kindern ohne Migrationsvorgeschichte
	in %				
2012	neue Definition ab 2014;			1,73	0,66
2013	ältere Daten nicht direkt vergleichbar			1,86	0,67
2014	8,60	18,13	9,24	2,10	0,68
2015	8,52	18,07	9,14	2,21	0,73
2016	8,76	18,70	9,38	2,32	0,76

Quellen: Stadt Münster - Amt für Stadtentwicklung, Stadtplanung, Verkehrsplanung
SGB-II-Empfänger und Langzeitarbeitslose: Statistik der Bundesagentur für Arbeit

Wohnberechtigte Bevölkerung

Ab 2011 wird die Wohnberechtigte Bevölkerung durch die Auszählung aller gemeldeten Wohnsitze (Haupt- und Nebenwohnsitze) des Melderegisters der Stadt Münster abgebildet. Stichtag: 31.12.

SGB-II-Empfänger

Die Grundsicherungsstatistik Sozialgesetzbuch (SGB) II berichtet über Personen in Bedarfsgemeinschaften (in der öffentlichen Diskussion oft als „Hartz-IV-Empfänger“ bezeichnet). Hier ausgewertet werden die regelleistungsberechtigten Personen mit Anspruch auf Arbeitslosengeld II oder Sozialgeld. Stichtag: 15.12.

Langzeitarbeitslose

Als Langzeitarbeitslose gelten nach § 18 Abs. 1 SGB III alle Personen, die am jeweiligen Stichtag der Zählung ein Jahr (hier: 364 Tage) und länger bei den Agenturen für Arbeit oder bei den Trägern für Grundsicherung für Arbeitsuchende nach dem SGB II arbeitslos gemeldet waren. Stichtag: 15.12.

Migrationsvorgeschichte

Vertiefende Angaben und Definitionen zur Migrationsvorgeschichte in der Stadt Münster; Stichtag: 31.12.

Impressum

Herausgeberin: Stadt Münster

Amt für Stadtentwicklung, Stadtplanung, Verkehrsplanung

Redaktion: Informationsmanagement und Statistikdienststelle

August 2017

Open Data

Inhalte dieser Veröffentlichung werden auf der [Internetseite](#) zum Download bereitgestellt. Bitte beachten Sie die Nutzungsbedingungen, die ebenfalls dort veröffentlicht sind.