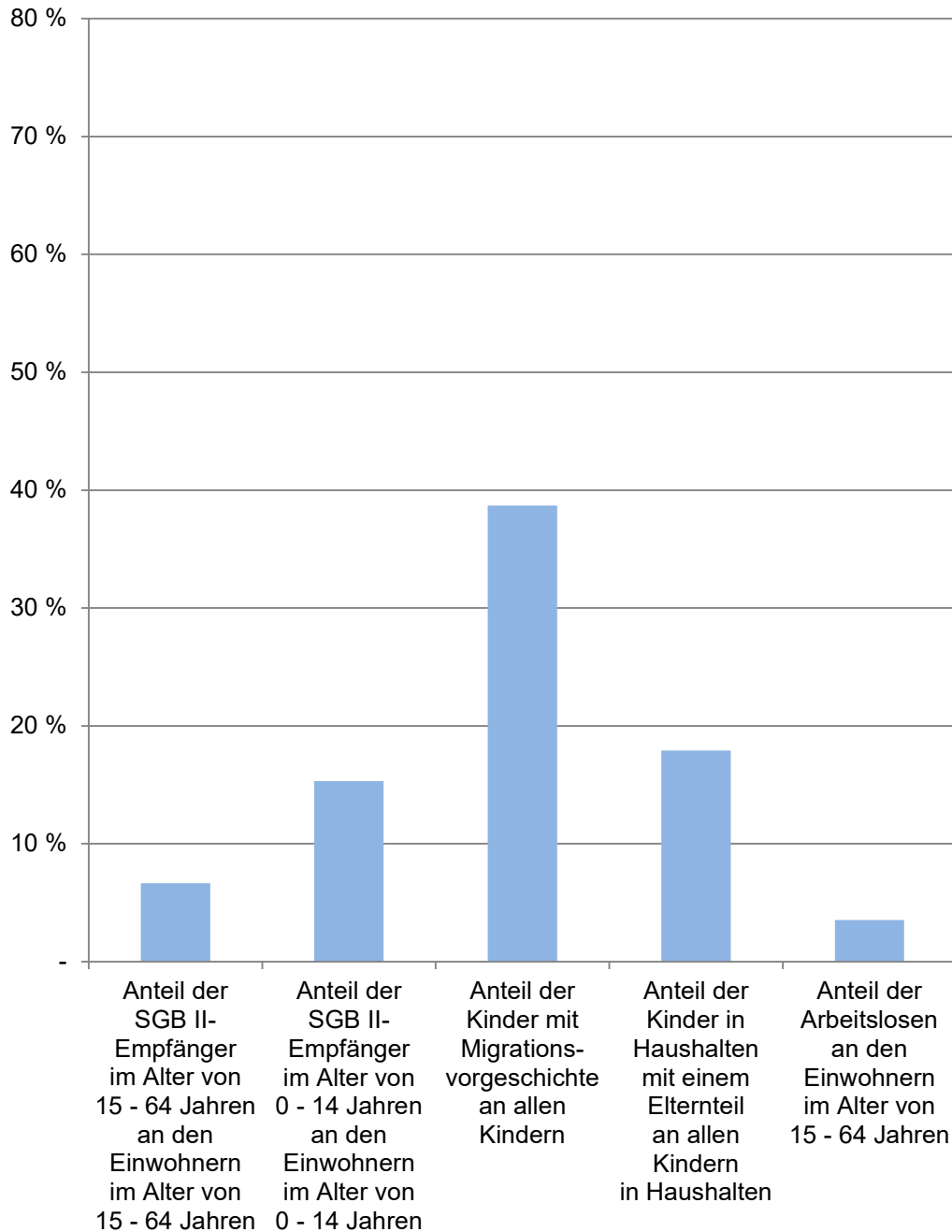




Bevölkerungsindikatoren - Soziales

in Münster und den Stadtbezirken

Bevölkerungsindikatoren 2018 in Münster Soziales



Münster

Im Dezember	Indikatoren der Wohnberechtigten Bevölkerung - Soziales -				
	Anteil der SGB II-Empfänger im Alter von 15 - 64 Jahren an den Einwohnern im Alter von 15 - 64 Jahren	Anteil der SGB II-Empfänger im Alter von 0 - 14 Jahren an den Einwohnern im Alter von 0 - 14 Jahren	Anteil der Kinder mit Migrationsvorgeschichte an allen Kindern	Anteil der Kinder in Haushalten mit einem Elternteil an allen Kindern in Haushalten	Anteil der Arbeitslosen an den Einwohnern im Alter von 15 - 64 Jahren
	in %				
2014	6,85	15,81	35,40	18,85	4,21
2015	6,82	15,44	37,56	18,66	4,17
2016	7,11	16,31	38,42	18,28	4,11
2017	6,99	16,40	39,14	17,83	3,80
2018	6,66	15,32	38,70	17,90	3,52

Quellen:

Bevölkerung, Migration, Haushalte: Stadt Münster - Stadtplanungsamt
SGB-II-Empfänger, Arbeitslose: Statistik der Bundesagentur für Arbeit

[Definitionen](#)

Wohnberechtigte Bevölkerung

Ab 2011 wird die Wohnberechtigte Bevölkerung durch die Auszählung aller gemeldeten Wohnsitze (Haupt- und Nebenwohnsitze) des Melderegisters der Stadt Münster abgebildet. Stichtag: 31.12.

SGB-II-Empfänger

Die Grundsicherungsstatistik Sozialgesetzbuch (SGB) II berichtet über Personen in Bedarfsgemeinschaften (in der öffentlichen Diskussion oft als „Hartz-IV-Empfänger“ bezeichnet). Hier ausgewertet werden die regelleistungsberechtigten Personen mit Anspruch auf Arbeitslosengeld II oder Sozialgeld. Stichtag: 15.12.

Migrationsvorgeschichte

Vertiefende Angaben zur Migrationsvorgeschichte in der Stadt Münster sind in den Definitionen zu finden. Stichtag: 31.12.

Haushalte

Vertiefende Angaben zur Haushaltgenerierung in der Stadt Münster sind in den Definitionen zu finden. Stichtag: 31.12.

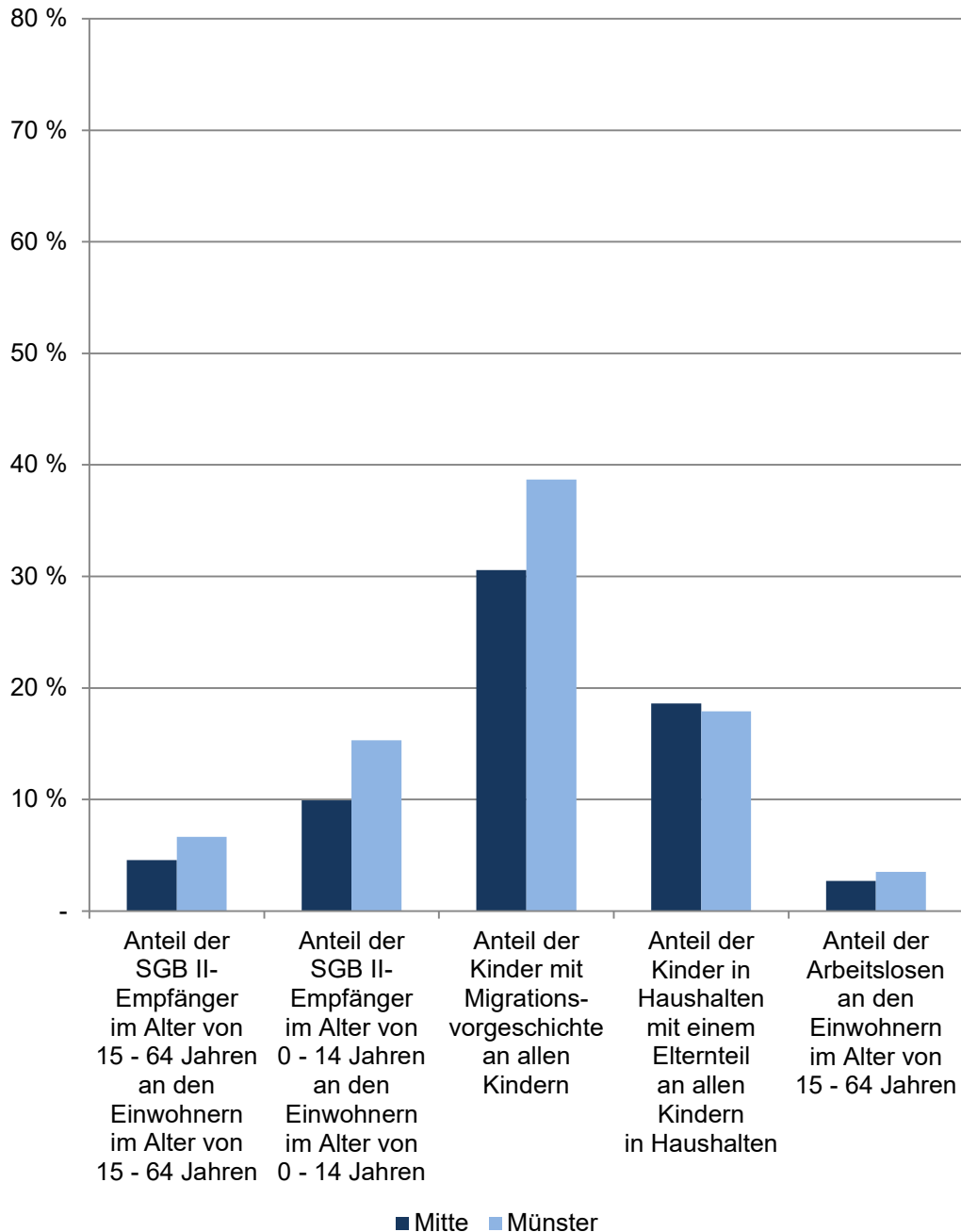
Arbeitslose

Von Arbeitslosigkeit spricht man umgangssprachlich, wenn sie unfreiwillig ist und die betroffenen Personen entsprechend bereit sind, Arbeit aufzunehmen bzw. ihre Arbeitskraft anbieten. Stichtag: 15.12.

[zurück zur Internetseite](#)

[Nutzungsbedingungen](#)

Bevölkerungsindikatoren 2018 für Münster und für den Stadtbezirk Soziales



Mitte

Im Dezember	Indikatoren der Wohnberechtigten Bevölkerung im Stadtbezirk - Soziales -				
	Anteil der SGB II-Empfänger im Alter von 15 - 64 Jahren an den Einwohnern im Alter von 15 - 64 Jahren	Anteil der SGB II-Empfänger im Alter von 0 - 14 Jahren an den Einwohnern im Alter von 0 - 14 Jahren	Anteil der Kinder mit Migrationsvorgeschichte an allen Kindern	Anteil der Kinder in Haushalten mit einem Elternteil an allen Kindern in Haushalten	Anteil der Arbeitslosen an den Einwohnern im Alter von 15 - 64 Jahren
in %					
2014	4,78	10,13	27,62	19,92	3,51
2015	4,70	9,77	28,96	19,59	3,44
2016	4,95	10,29	30,82	18,91	3,32
2017	4,77	10,57	30,94	18,37	3,07
2018	4,57	9,92	30,56	18,62	2,71

Quellen:

Bevölkerung, Migration, Haushalte: Stadt Münster - Stadtplanungsamt
SGB-II-Empfänger, Arbeitslose: Statistik der Bundesagentur für Arbeit

[Definitionen](#)

Wohnberechtigte Bevölkerung

Ab 2011 wird die Wohnberechtigte Bevölkerung durch die Auszählung aller gemeldeten Wohnsitze (Haupt- und Nebenwohnsitze) des Melderegisters der Stadt Münster abgebildet. Stichtag: 31.12.

SGB-II-Empfänger

Die Grundsicherungsstatistik Sozialgesetzbuch (SGB) II berichtet über Personen in Bedarfsgemeinschaften (in der öffentlichen Diskussion oft als „Hartz-IV-Empfänger“ bezeichnet). Hier ausgewertet werden die regelleistungsberechtigten Personen mit Anspruch auf Arbeitslosengeld II oder Sozialgeld. Stichtag: 15.12.

Migrationsvorgeschichte

Vertiefende Angaben zur Migrationsvorgeschichte in der Stadt Münster sind in den Definitionen zu finden. Stichtag: 31.12.

Haushalte

Vertiefende Angaben zur Haushaltgenerierung in der Stadt Münster sind in den Definitionen zu finden. Stichtag: 31.12.

Arbeitslose

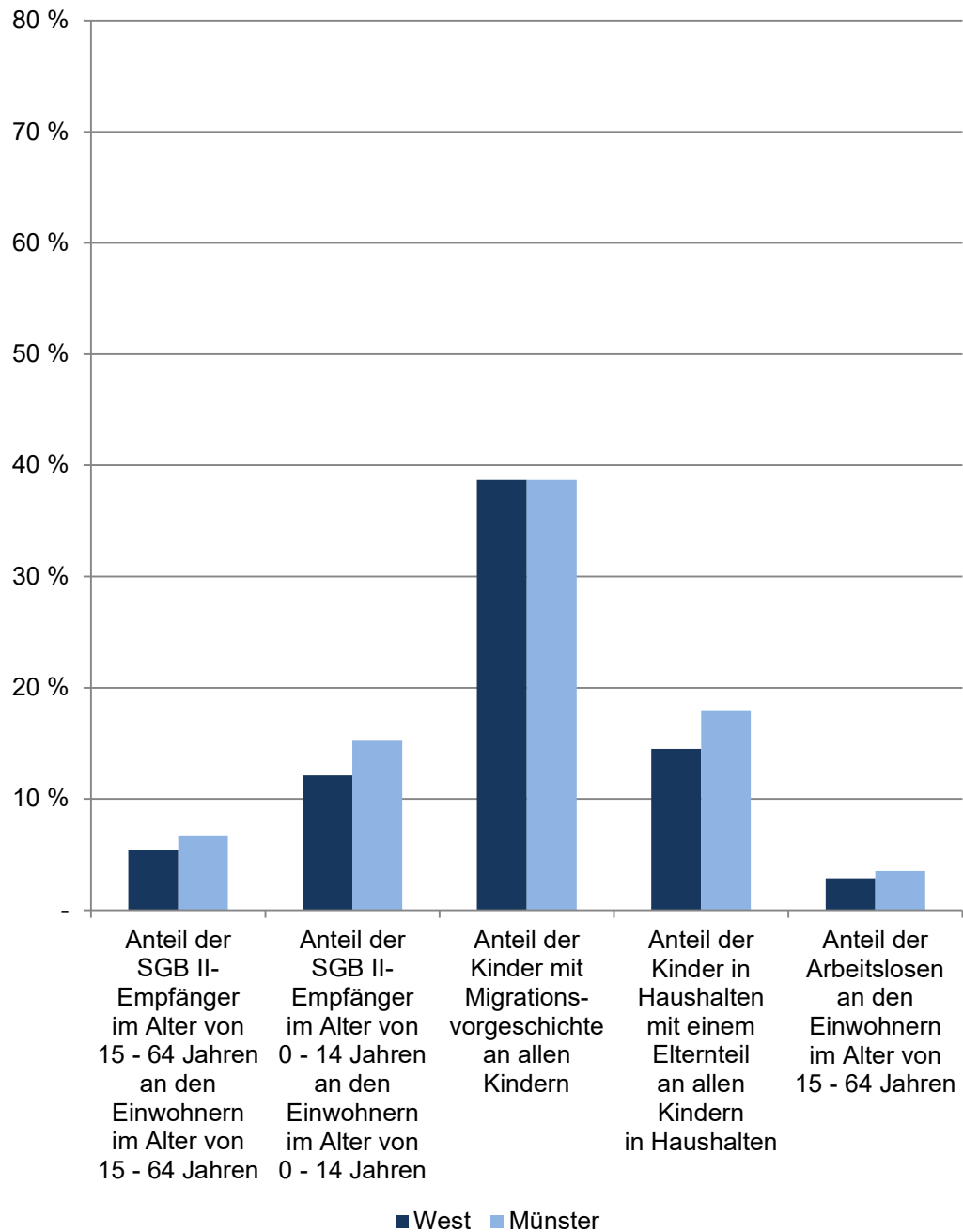
Von Arbeitslosigkeit spricht man umgangssprachlich, wenn sie unfreiwillig ist und die betroffenen Personen entsprechend bereit sind, Arbeit aufzunehmen bzw. ihre Arbeitskraft anbieten. Stichtag: 15.12.

[zurück zur Internetseite](#)

[Karte der Stadtbezirke](#)

[Nutzungsbedingungen](#)

Bevölkerungsindikatoren 2018 für Münster und für den Stadtbezirk Soziales



West

Im Dezember	Indikatoren der Wohnberechtigten Bevölkerung im Stadtbezirk - Soziales -				
	Anteil der SGB II-Empfänger im Alter von 15 - 64 Jahren an den Einwohnern im Alter von 15 - 64 Jahren	Anteil der SGB II-Empfänger im Alter von 0 - 14 Jahren an den Einwohnern im Alter von 0 - 14 Jahren	Anteil der Kinder mit Migrationsvorgeschichte an allen Kindern	Anteil der Kinder in Haushalten mit einem Elternteil an allen Kindern in Haushalten	Anteil der Arbeitslosen an den Einwohnern im Alter von 15 - 64 Jahren
	in %				
2014	5,25	11,38	36,24	14,63	3,37
2015	5,12	11,11	38,82	14,93	3,32
2016	5,49	11,89	37,82	14,64	3,27
2017	5,58	12,51	38,17	14,44	2,90
2018	5,44	12,11	38,67	14,49	2,87

Quellen:

Bevölkerung, Migration, Haushalte: Stadt Münster - Stadtplanungsamt
SGB-II-Empfänger, Arbeitslose: Statistik der Bundesagentur für Arbeit

[Definitionen](#)

Wohnberechtigte Bevölkerung

Ab 2011 wird die Wohnberechtigte Bevölkerung durch die Auszählung aller gemeldeten Wohnsitze (Haupt- und Nebenwohnsitze) des Melderegisters der Stadt Münster abgebildet. Stichtag: 31.12.

SGB-II-Empfänger

Die Grundsicherungsstatistik Sozialgesetzbuch (SGB) II berichtet über Personen in Bedarfsgemeinschaften (in der öffentlichen Diskussion oft als „Hartz-IV-Empfänger“ bezeichnet). Hier ausgewertet werden die regelleistungsberechtigten Personen mit Anspruch auf Arbeitslosengeld II oder Sozialgeld. Stichtag: 15.12.

Migrationsvorgeschichte

Vertiefende Angaben zur Migrationsvorgeschichte in der Stadt Münster sind in den Definitionen zu finden. Stichtag: 31.12.

Haushalte

Vertiefende Angaben zur Haushaltgenerierung in der Stadt Münster sind in den Definitionen zu finden. Stichtag: 31.12.

Arbeitslose

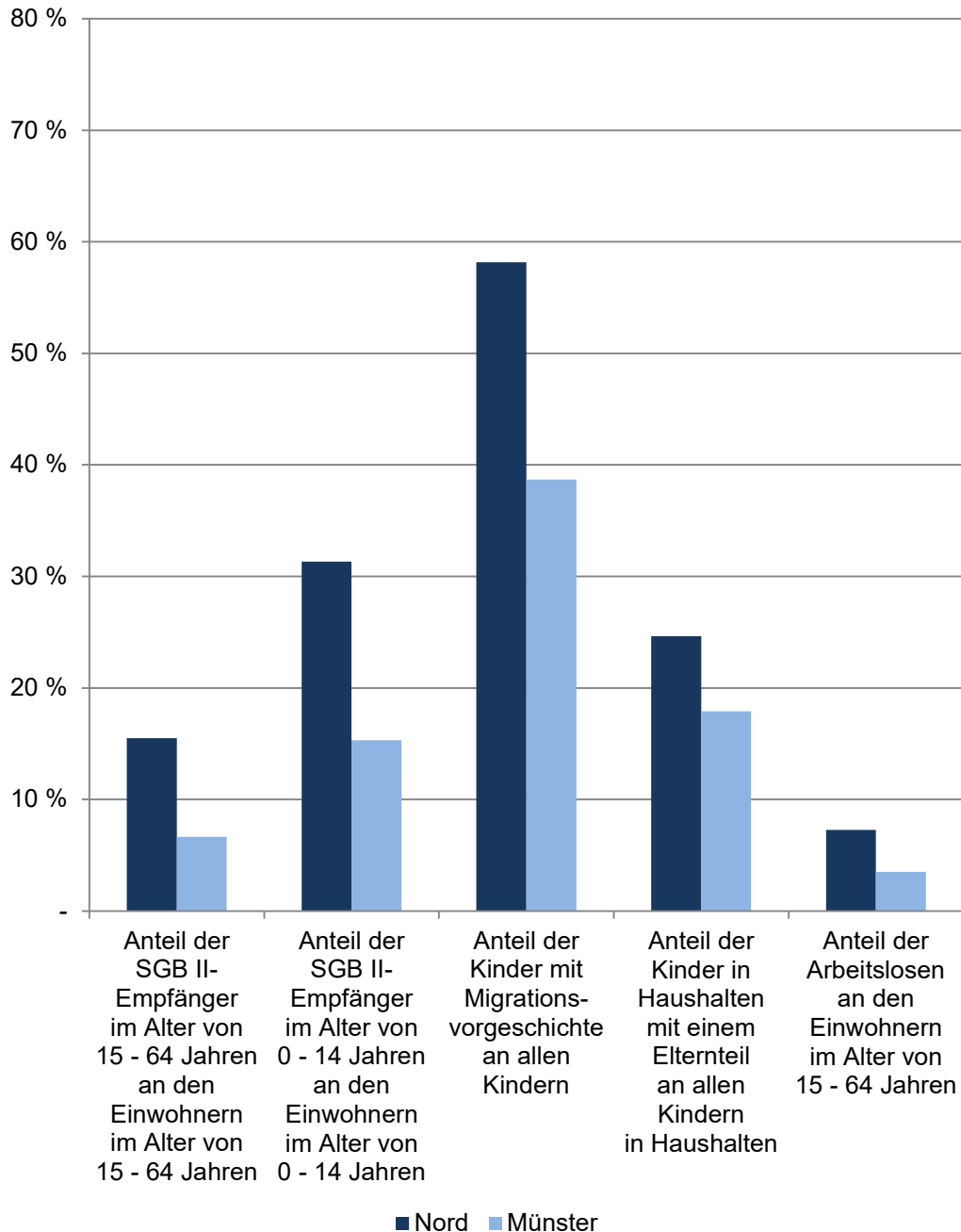
Von Arbeitslosigkeit spricht man umgangssprachlich, wenn sie unfreiwillig ist und die betroffenen Personen entsprechend bereit sind, Arbeit aufzunehmen bzw. ihre Arbeitskraft anbieten. Stichtag: 15.12.

[zurück zur Internetseite](#)

[Karte der Stadtbezirke](#)

[Nutzungsbedingungen](#)

Bevölkerungsindikatoren 2018 für Münster und für den Stadtbezirk Soziales



Nord

Im Dezember	Indikatoren der Wohnberechtigten Bevölkerung im Stadtbezirk - Soziales -				
	Anteil der SGB II-Empfänger im Alter von 15 - 64 Jahren an den Einwohnern im Alter von 15 - 64 Jahren	Anteil der SGB II-Empfänger im Alter von 0 - 14 Jahren an den Einwohnern im Alter von 0 - 14 Jahren	Anteil der Kinder mit Migrationsvorgeschichte an allen Kindern	Anteil der Kinder in Haushalten mit einem Elternteil an allen Kindern in Haushalten	Anteil der Arbeitslosen an den Einwohnern im Alter von 15 - 64 Jahren
	in %				
2014	17,59	37,46	55,16	25,98	8,21
2015	18,04	37,36	55,89	25,35	8,38
2016	17,47	36,52	57,32	25,17	8,21
2017	16,72	34,47	58,10	24,25	7,60
2018	15,50	31,33	58,18	24,64	7,27

Quellen:

Bevölkerung, Migration, Haushalte: Stadt Münster - Stadtplanungsamt
SGB-II-Empfänger, Arbeitslose: Statistik der Bundesagentur für Arbeit

[Definitionen](#)

Wohnberechtigte Bevölkerung

Ab 2011 wird die Wohnberechtigte Bevölkerung durch die Auszählung aller gemeldeten Wohnsitze (Haupt- und Nebenwohnsitze) des Melderegisters der Stadt Münster abgebildet. Stichtag: 31.12.

SGB-II-Empfänger

Die Grundsicherungsstatistik Sozialgesetzbuch (SGB) II berichtet über Personen in Bedarfsgemeinschaften (in der öffentlichen Diskussion oft als „Hartz-IV-Empfänger“ bezeichnet). Hier ausgewertet werden die regelleistungsberechtigten Personen mit Anspruch auf Arbeitslosengeld II oder Sozialgeld. Stichtag: 15.12.

Migrationsvorgeschichte

Vertiefende Angaben zur Migrationsvorgeschichte in der Stadt Münster sind in den Definitionen zu finden. Stichtag: 31.12.

Haushalte

Vertiefende Angaben zur Haushaltgenerierung in der Stadt Münster sind in den Definitionen zu finden. Stichtag: 31.12.

Arbeitslose

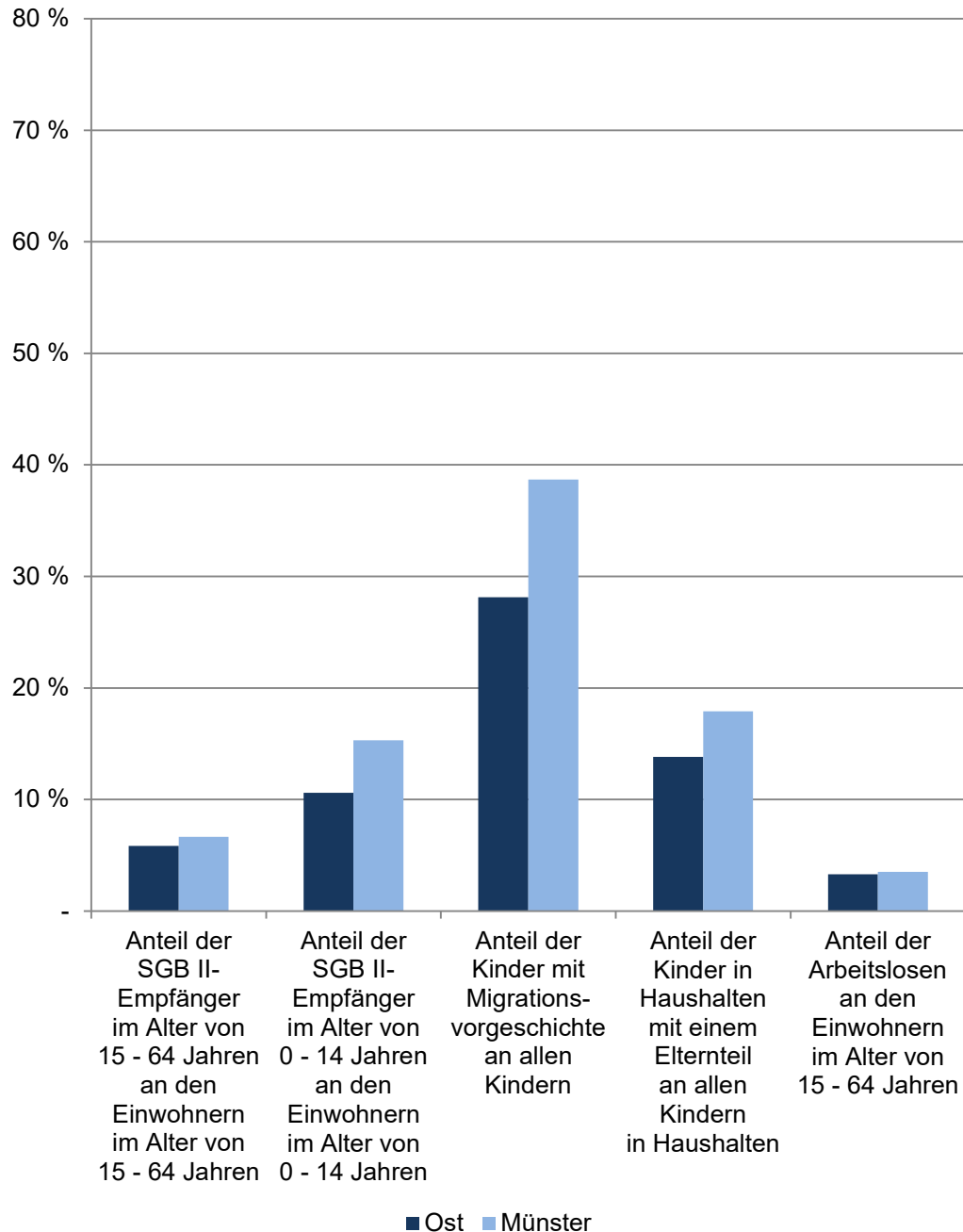
Von Arbeitslosigkeit spricht man umgangssprachlich, wenn sie unfreiwillig ist und die betroffenen Personen entsprechend bereit sind, Arbeit aufzunehmen bzw. ihre Arbeitskraft anbieten. Stichtag: 15.12.

[zurück zur Internetseite](#)

[Karte der Stadtbezirke](#)

[Nutzungsbedingungen](#)

Bevölkerungsindikatoren 2018 für Münster und für den Stadtbezirk Soziales



Ost

Im Dezember	Indikatoren der Wohnberechtigten Bevölkerung im Stadtbezirk - Soziales -				
	Anteil der SGB II-Empfänger im Alter von 15 - 64 Jahren an den Einwohnern im Alter von 15 - 64 Jahren	Anteil der SGB II-Empfänger im Alter von 0 - 14 Jahren an den Einwohnern im Alter von 0 - 14 Jahren	Anteil der Kinder mit Migrationsvorgeschichte an allen Kindern	Anteil der Kinder in Haushalten mit einem Elternteil an allen Kindern in Haushalten	Anteil der Arbeitslosen an den Einwohnern im Alter von 15 - 64 Jahren
	in %				
2014	5,12	8,69	21,46	12,91	3,67
2015	5,53	9,19	24,85	13,25	3,73
2016	6,11	10,83	27,83	13,64	3,89
2017	5,91	10,65	27,68	13,13	3,50
2018	5,84	10,60	28,15	13,83	3,29

Quellen:

Bevölkerung, Migration, Haushalte: Stadt Münster - Stadtplanungsamt
SGB-II-Empfänger, Arbeitslose: Statistik der Bundesagentur für Arbeit

[Definitionen](#)

Wohnberechtigte Bevölkerung

Ab 2011 wird die Wohnberechtigte Bevölkerung durch die Auszählung aller gemeldeten Wohnsitze (Haupt- und Nebenwohnsitze) des Melderegisters der Stadt Münster abgebildet. Stichtag: 31.12.

SGB-II-Empfänger

Die Grundsicherungsstatistik Sozialgesetzbuch (SGB) II berichtet über Personen in Bedarfsgemeinschaften (in der öffentlichen Diskussion oft als „Hartz-IV-Empfänger“ bezeichnet). Hier ausgewertet werden die regelleistungsberechtigten Personen mit Anspruch auf Arbeitslosengeld II oder Sozialgeld. Stichtag: 15.12.

Migrationsvorgeschichte

Vertiefende Angaben zur Migrationsvorgeschichte in der Stadt Münster sind in den Definitionen zu finden. Stichtag: 31.12.

Haushalte

Vertiefende Angaben zur Haushaltgenerierung in der Stadt Münster sind in den Definitionen zu finden. Stichtag: 31.12.

Arbeitslose

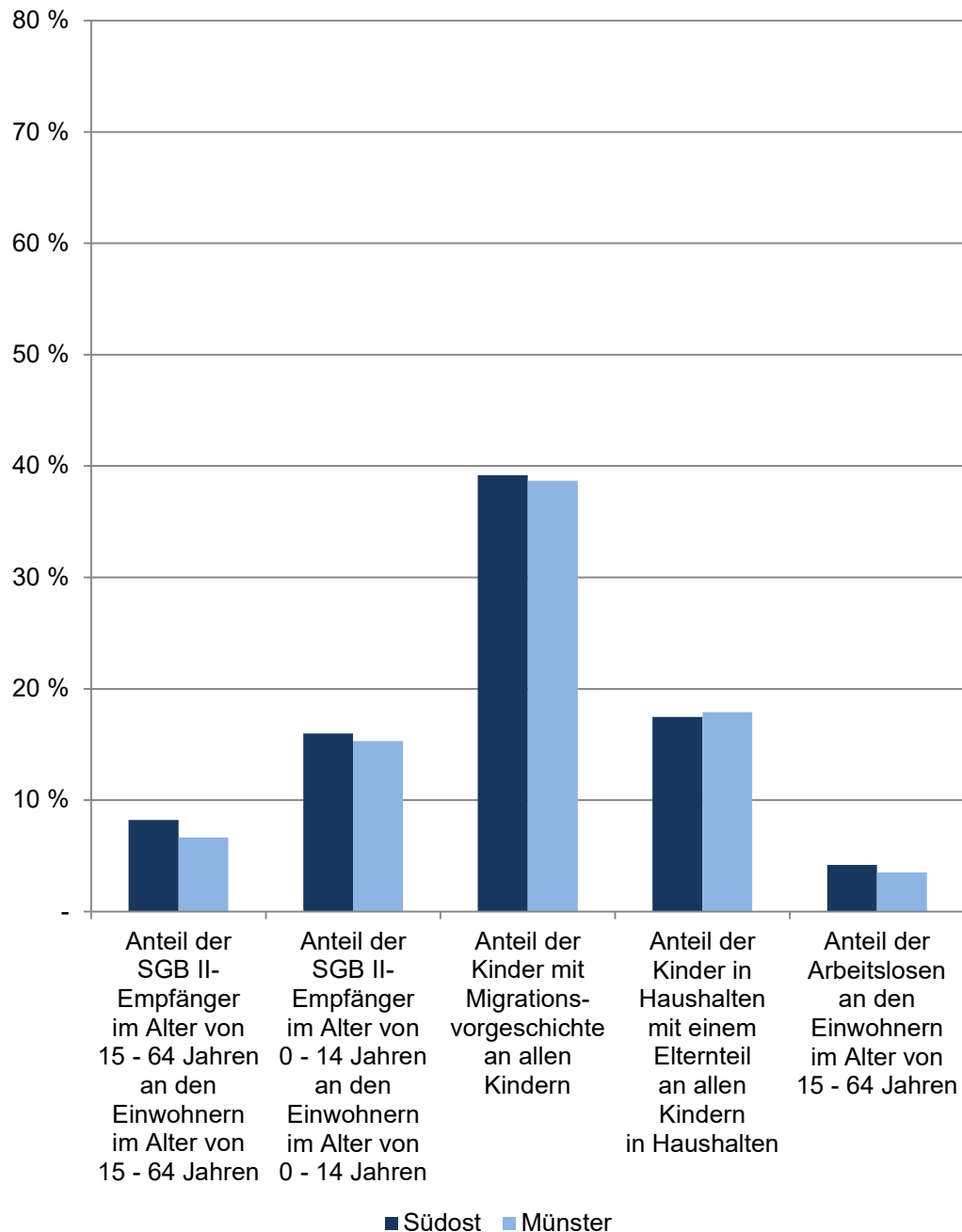
Von Arbeitslosigkeit spricht man umgangssprachlich, wenn sie unfreiwillig ist und die betroffenen Personen entsprechend bereit sind, Arbeit aufzunehmen bzw. ihre Arbeitskraft anbieten. Stichtag: 15.12.

[zurück zur Internetseite](#)

[Karte der Stadtbezirke](#)

[Nutzungsbedingungen](#)

Bevölkerungsindikatoren 2018 für Münster und für den Stadtbezirk Soziales



Südost

Im Dezember	Indikatoren der Wohnberechtigten Bevölkerung im Stadtbezirk - Soziales -				
	Anteil der SGB II-Empfänger im Alter von 15 - 64 Jahren an den Einwohnern im Alter von 15 - 64 Jahren	Anteil der SGB II-Empfänger im Alter von 0 - 14 Jahren an den Einwohnern im Alter von 0 - 14 Jahren	Anteil der Kinder mit Migrationsvorgeschichte an allen Kindern	Anteil der Kinder in Haushalten mit einem Elternteil an allen Kindern in Haushalten	Anteil der Arbeitslosen an den Einwohnern im Alter von 15 - 64 Jahren
	in %				
2014	8,00	16,95	35,36	19,34	5,14
2015	7,95	15,77	40,12	19,62	4,80
2016	8,79	18,52	39,82	18,36	5,09
2017	8,69	17,91	42,63	18,13	4,51
2018	8,23	16,00	39,16	17,47	4,19

Quellen:

Bevölkerung, Migration, Haushalte: Stadt Münster - Stadtplanungsamt
SGB-II-Empfänger, Arbeitslose: Statistik der Bundesagentur für Arbeit

[Definitionen](#)

Wohnberechtigte Bevölkerung

Ab 2011 wird die Wohnberechtigte Bevölkerung durch die Auszählung aller gemeldeten Wohnsitze (Haupt- und Nebenwohnsitze) des Melderegisters der Stadt Münster abgebildet. Stichtag: 31.12.

SGB-II-Empfänger

Die Grundsicherungsstatistik Sozialgesetzbuch (SGB) II berichtet über Personen in Bedarfsgemeinschaften (in der öffentlichen Diskussion oft als „Hartz-IV-Empfänger“ bezeichnet). Hier ausgewertet werden die regelleistungsberechtigten Personen mit Anspruch auf Arbeitslosengeld II oder Sozialgeld. Stichtag: 15.12.

Migrationsvorgeschichte

Vertiefende Angaben zur Migrationsvorgeschichte in der Stadt Münster sind in den Definitionen zu finden. Stichtag: 31.12.

Haushalte

Vertiefende Angaben zur Haushaltgenerierung in der Stadt Münster sind in den Definitionen zu finden. Stichtag: 31.12.

Arbeitslose

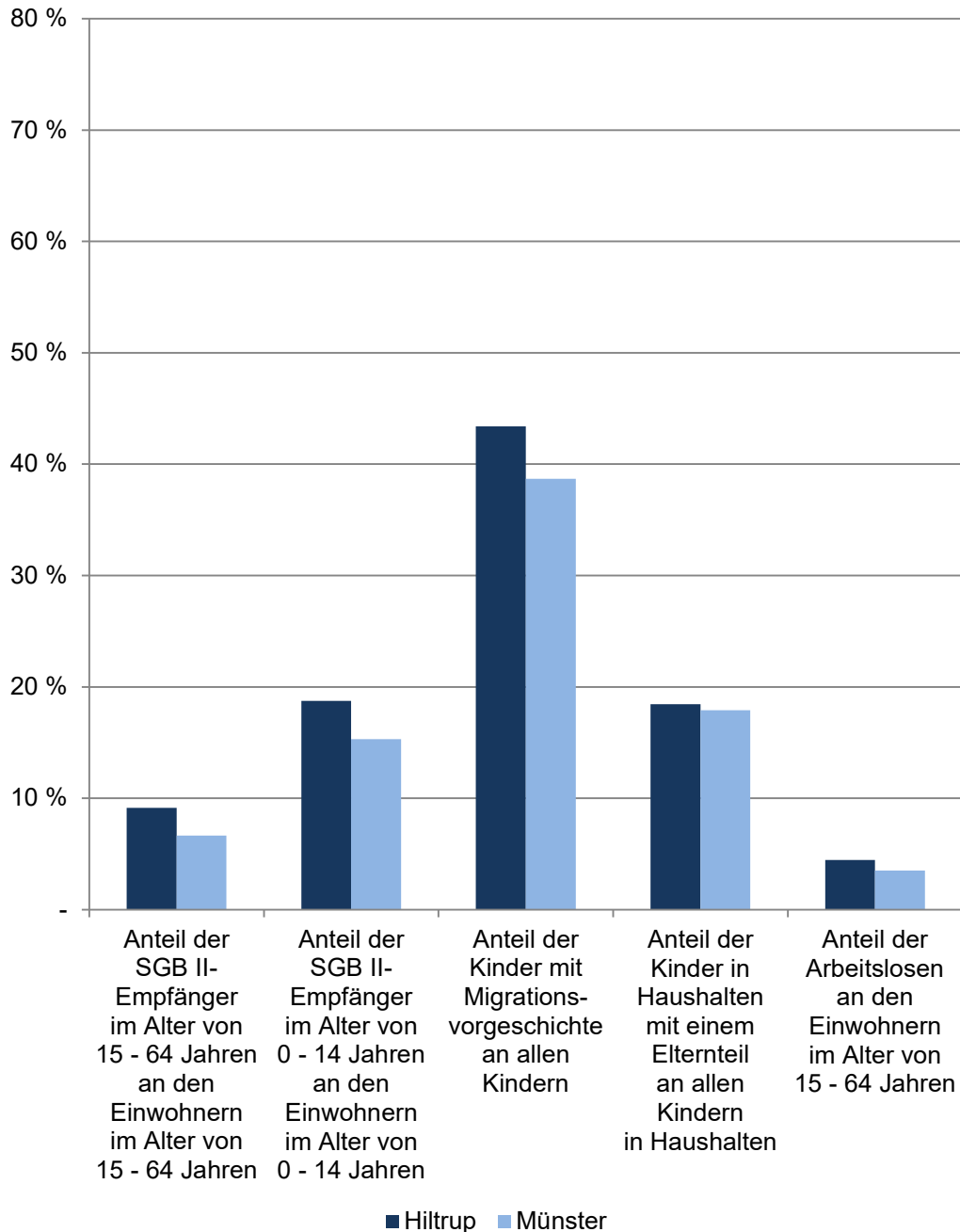
Von Arbeitslosigkeit spricht man umgangssprachlich, wenn sie unfreiwillig ist und die betroffenen Personen entsprechend bereit sind, Arbeit aufzunehmen bzw. ihre Arbeitskraft anbieten. Stichtag: 15.12.

[zurück zur Internetseite](#)

[Karte der Stadtbezirke](#)

[Nutzungsbedingungen](#)

Bevölkerungsindikatoren 2018 für Münster und für den Stadtbezirk Soziales



Hiltrup

Im Dezember	Indikatoren der Wohnberechtigten Bevölkerung im Stadtbezirk - Soziales -				
	Anteil der SGB II-Empfänger im Alter von 15 - 64 Jahren an den Einwohnern im Alter von 15 - 64 Jahren	Anteil der SGB II-Empfänger im Alter von 0 - 14 Jahren an den Einwohnern im Alter von 0 - 14 Jahren	Anteil der Kinder mit Migrationsvorgeschichte an allen Kindern	Anteil der Kinder in Haushalten mit einem Elternteil an allen Kindern in Haushalten	Anteil der Arbeitslosen an den Einwohnern im Alter von 15 - 64 Jahren
	in %				
2014	9,24	18,13	40,36	20,28	4,80
2015	9,14	18,07	42,23	19,53	4,97
2016	9,38	18,70	43,25	19,40	4,76
2017	9,53	19,44	43,99	18,87	4,78
2018	9,15	18,74	43,39	18,44	4,47

Quellen:

Bevölkerung, Migration, Haushalte: Stadt Münster - Stadtplanungsamt
SGB-II-Empfänger, Arbeitslose: Statistik der Bundesagentur für Arbeit

[Definitionen](#)

Wohnberechtigte Bevölkerung

Ab 2011 wird die Wohnberechtigte Bevölkerung durch die Auszählung aller gemeldeten Wohnsitze (Haupt- und Nebenwohnsitze) des Melderegisters der Stadt Münster abgebildet. Stichtag: 31.12.

SGB-II-Empfänger

Die Grundsicherungsstatistik Sozialgesetzbuch (SGB) II berichtet über Personen in Bedarfsgemeinschaften (in der öffentlichen Diskussion oft als „Hartz-IV-Empfänger“ bezeichnet). Hier ausgewertet werden die regelleistungsberechtigten Personen mit Anspruch auf Arbeitslosengeld II oder Sozialgeld. Stichtag: 15.12.

Migrationsvorgeschichte

Vertiefende Angaben zur Migrationsvorgeschichte in der Stadt Münster sind in den Definitionen zu finden. Stichtag: 31.12.

Haushalte

Vertiefende Angaben zur Haushaltgenerierung in der Stadt Münster sind in den Definitionen zu finden. Stichtag: 31.12.

Arbeitslose

Von Arbeitslosigkeit spricht man umgangssprachlich, wenn sie unfreiwillig ist und die betroffenen Personen entsprechend bereit sind, Arbeit aufzunehmen bzw. ihre Arbeitskraft anbieten. Stichtag: 15.12.

[zurück zur Internetseite](#)

[Karte der Stadtbezirke](#)

[Nutzungsbedingungen](#)

Impressum

Herausgeberin: Stadt Münster

Stadtplanungsamt

Redaktion: Informationsmanagement und Statistikdienststelle

November 2019

Open Data

Inhalte dieser Veröffentlichung werden auf der [Internetseite](#) zum Download bereitgestellt. Bitte beachten Sie die Nutzungsbedingungen, die ebenfalls dort veröffentlicht sind.