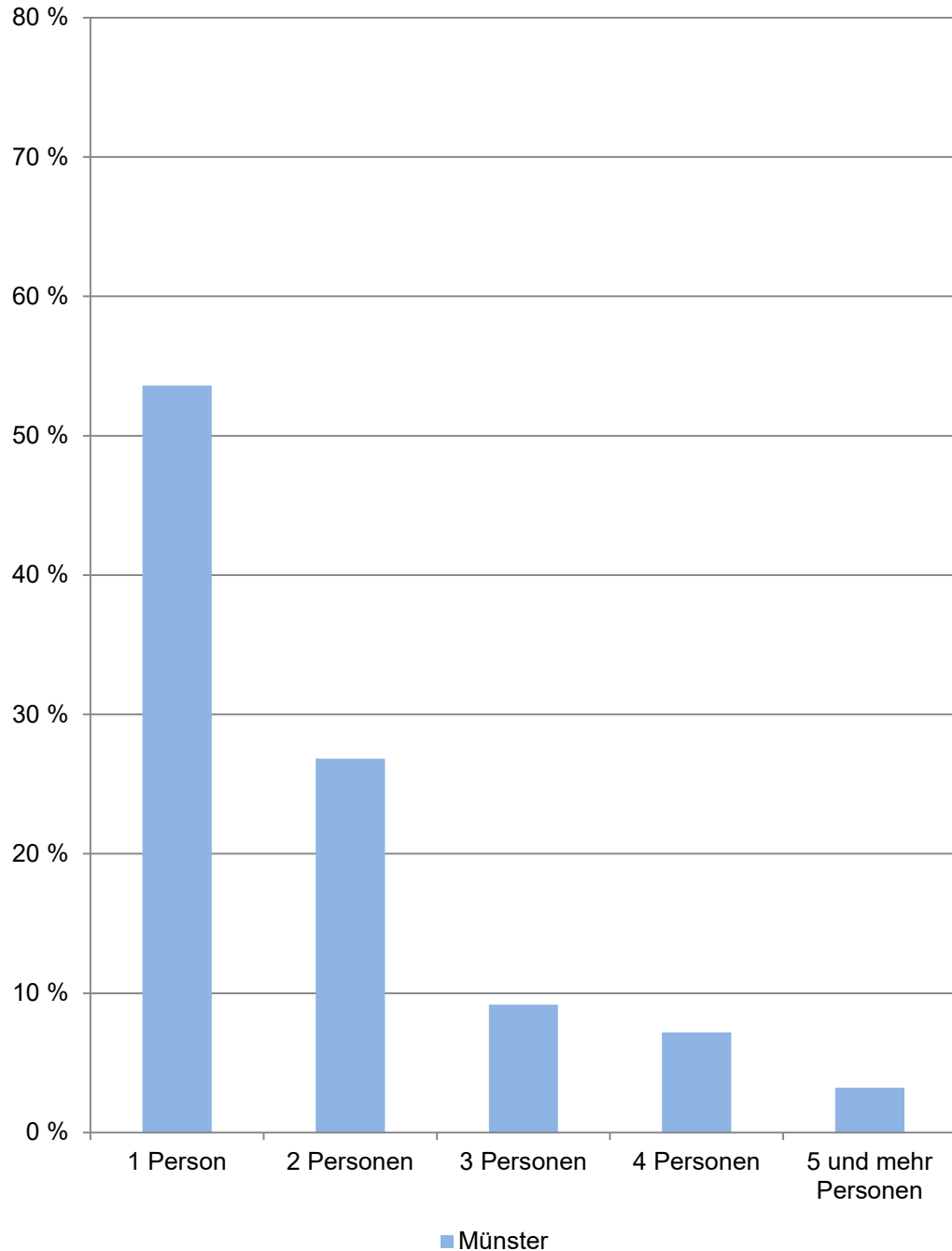




Haushalte

in Münster und den Stadtbezirken

Anteile der Haushaltgrößen 2019 in Münster



Münster

Am 31.12.	Haushalte der Wohnberechtigten Bevölkerung					
	Gesamt	davon mit ... Person(en)				
		1	2	3	4	5 und mehr
	Anzahl					
2009	147 323	74 868	40 082	15 158	11 993	5 222
2010	148 929	76 021	40 544	15 417	11 811	5 136
2011	150 878	77 415	41 013	15 539	11 849	5 062
2012	160 291	85 027	42 734	15 729	11 800	5 001
2013	160 654	85 220	43 098	15 709	11 679	4 948
2014	162 500	86 722	43 684	15 473	11 672	4 949
2015	163 815	87 642	43 986	15 562	11 636	4 989
2016	166 628	89 506	44 424	15 750	11 809	5 139
2017	167 767	89 894	44 878	15 802	12 007	5 186
2018	168 800	90 674	45 146	15 631	12 056	5 293
2019	169 031	90 587	45 349	15 534	12 138	5 423
	Anteil in %					
2019	100,0	53,6	26,8	9,2	7,2	3,2

Quelle: Stadt Münster

Stadtplanungsamt

Informationsmanagement und Statistikdienststelle

[Definitionen](#)

Wohnberechtigte Bevölkerung

Zur Wohnberechtigten Bevölkerung einer Gemeinde zählen alle Personen, die in der Gemeinde eine Wohnung haben, unabhängig davon, ob es sich um eine Haupt- oder Nebenwohnung handelt. Grundlage zur Berechnung der Wohnberechtigten Bevölkerung war bis 2010 die Volkszählung 1987. Aufgrund der zeitlichen Entfernung ergeben sich Ungenauigkeiten, die sich bei der Berechnung der Wohnberechtigten Bevölkerung niederschlagen.

Ab 2011 wird die Wohnberechtigte Bevölkerung durch die Auszählung aller gemeldeten Wohnsitze (Haupt- und Nebenwohnsitze) des Melderegisters der Stadt Münster abgebildet.

Haushalt

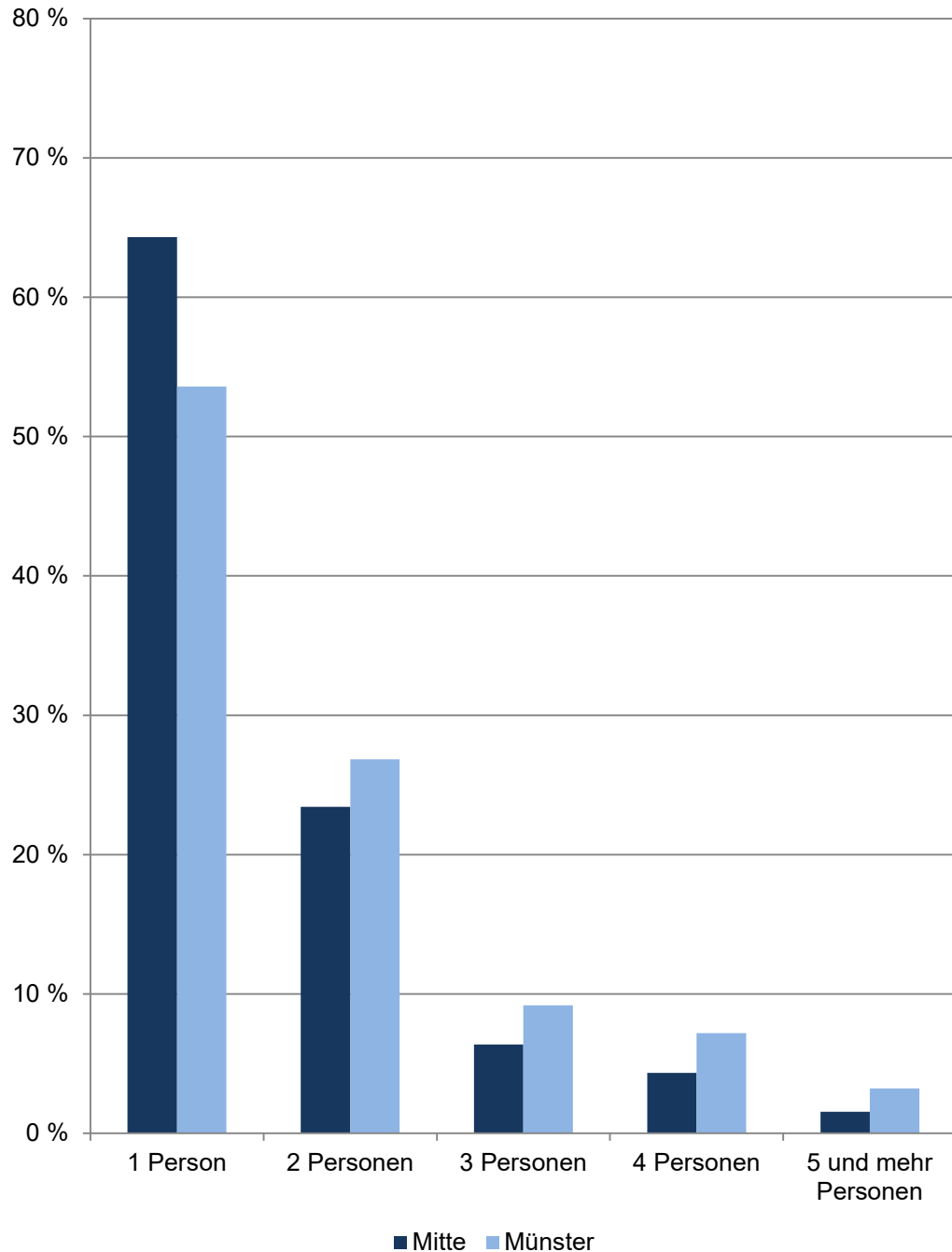
Der Begriff „Haushalt“ wird hier als „Personen, die aufgrund von Indizien, die aus dem Melderegister gewonnen wurden, zusammen wohnen und leben“ verstanden. Diese so zu Haushalten zusammengeführten Personen entsprechen dem Typ des Wohnhaushaltes. Gemeinsames Wirtschaften kann bei dieser Form der Bildung von Haushalten nicht unterstellt werden.

Bei der vorliegenden Betrachtung werden Personen ohne eigene Haushaltsführung („Personen in Anstalten“) von der Generierung ausgeschlossen.

[zurück zur Internetseite](#)

[Nutzungsbedingungen](#)

Anteile der Haushaltgrößen 2019 im Stadtbezirk und in Münster



Mitte

Am 31.12.	Haushalte der Wohnberechtigten Bevölkerung im Stadtbezirk					
	Gesamt	davon mit ... Person(en)				
		1	2	3	4	5 und mehr
	Anzahl					
2009	71 030	44 749	16 820	5 140	3 170	1 151
2010	72 209	45 691	17 044	5 114	3 234	1 126
2011	77 416	50 343	17 620	5 130	3 196	1 127
2012	77 291	50 291	17 658	5 072	3 168	1 102
2013	77 905	50 774	17 768	5 084	3 180	1 099
2014	78 111	50 811	17 845	5 144	3 200	1 111
2015	79 143	51 546	17 982	5 193	3 279	1 143
2016	79 371	51 260	18 302	5 298	3 333	1 178
2017	79 860	51 567	18 507	5 224	3 358	1 204
2018	80 039	51 438	18 730	5 183	3 416	1 272
2019	80 665	51 880	18 897	5 141	3 504	1 243
	Anteil in %					
2019	100,0	64,3	23,4	6,4	4,3	1,5

Quelle: Stadt Münster

[Definitionen](#)

Stadtplanungsamt

Informationsmanagement und Statistikdienststelle

Wohnberechtigte Bevölkerung

Zur Wohnberechtigten Bevölkerung einer Gemeinde zählen alle Personen, die in der Gemeinde eine Wohnung haben, unabhängig davon, ob es sich um eine Haupt- oder Nebenwohnung handelt. Grundlage zur Berechnung der Wohnberechtigten Bevölkerung war bis 2010 die Volkszählung 1987. Aufgrund der zeitlichen Entfernung ergeben sich Ungenauigkeiten, die sich bei der Berechnung der Wohnberechtigten Bevölkerung niederschlagen.

Ab 2011 wird die Wohnberechtigte Bevölkerung durch die Auszählung aller gemeldeten Wohnsitze (Haupt- und Nebenwohnsitze) des Melderegisters der Stadt Münster abgebildet.

Haushalt

Der Begriff „Haushalt“ wird hier als „Personen, die aufgrund von Indizien, die aus dem Melderegister gewonnen wurden, zusammen wohnen und leben“ verstanden. Diese so zu Haushalten zusammengeführten Personen entsprechen dem Typ des Wohnhaushaltes. Gemeinsames Wirtschaften kann bei dieser Form der Bildung von Haushalten nicht unterstellt werden.

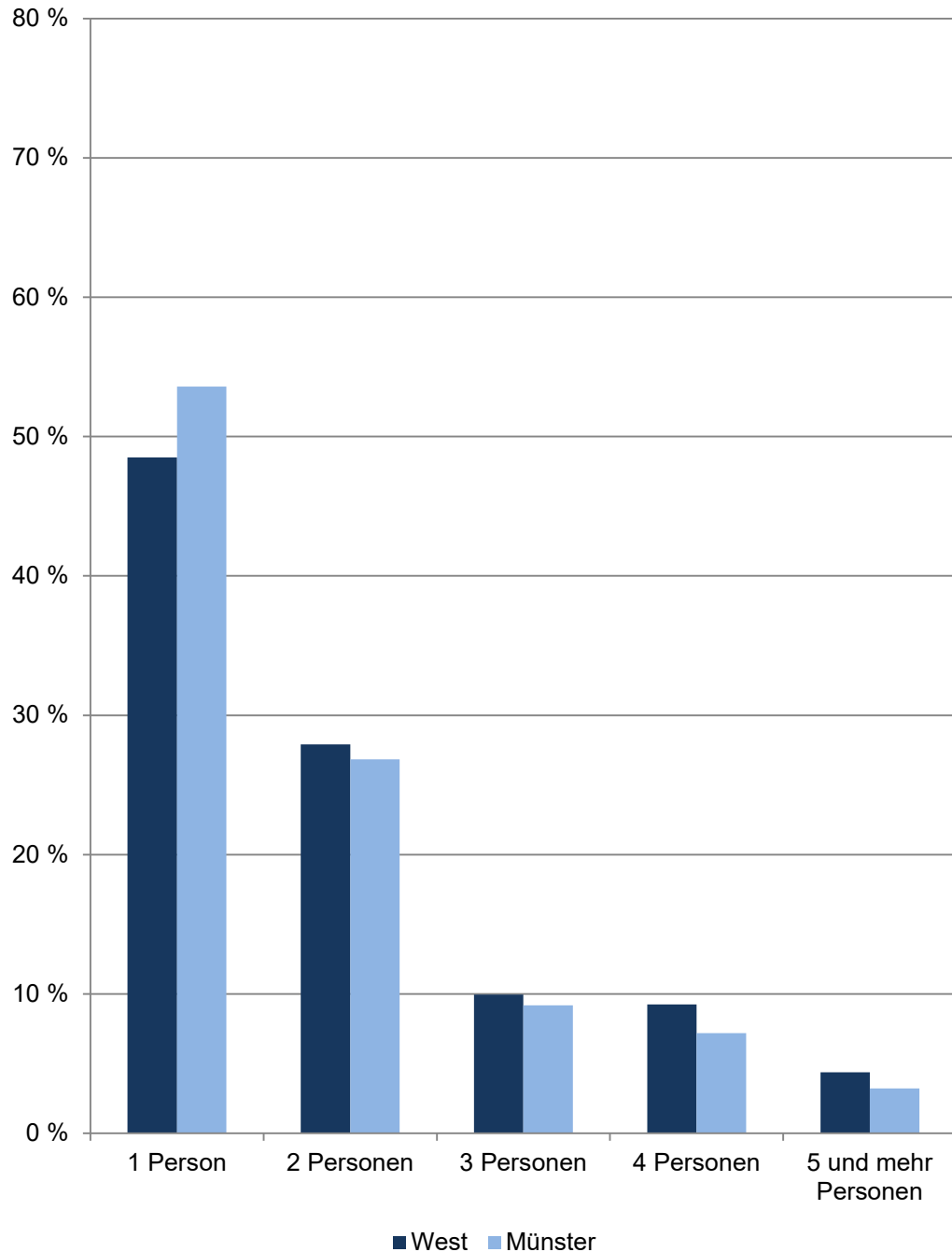
Bei der vorliegenden Betrachtung werden Personen ohne eigene Haushaltsführung („Personen in Anstalten“) von der Generierung ausgeschlossen.

[zurück zur Internetseite](#)

[Karte der Stadtbezirke](#)

[Nutzungsbedingungen](#)

Anteile der Haushaltgrößen 2019 im Stadtbezirk und in Münster



West

Am 31.12.	Haushalte der Wohnberechtigten Bevölkerung im Stadtbezirk					
	Gesamt	davon mit ... Person(en)				
		1	2	3	4	5 und mehr
	Anzahl					
2009	26 418	11 624	7 553	3 069	2 839	1 333
2010	26 644	11 731	7 590	3 144	2 839	1 340
2011	29 200	13 570	8 209	3 205	2 883	1 333
2012	29 165	13 565	8 215	3 209	2 856	1 320
2013	29 626	13 849	8 453	3 120	2 850	1 354
2014	30 198	14 304	8 561	3 109	2 844	1 380
2015	31 040	14 897	8 717	3 187	2 865	1 374
2016	31 253	15 157	8 672	3 182	2 907	1 335
2017	31 097	15 079	8 613	3 154	2 903	1 348
2018	30 955	15 006	8 550	3 130	2 893	1 376
2019	31 169	15 118	8 702	3 102	2 880	1 367
	Anteil in %					
2019	100,0	48,5	27,9	10,0	9,2	4,4

Quelle: Stadt Münster

[Definitionen](#)

Stadtplanungsamt

Informationsmanagement und Statistikdienststelle

Wohnberechtigte Bevölkerung

Zur Wohnberechtigten Bevölkerung einer Gemeinde zählen alle Personen, die in der Gemeinde eine Wohnung haben, unabhängig davon, ob es sich um eine Haupt- oder Nebenwohnung handelt. Grundlage zur Berechnung der Wohnberechtigten Bevölkerung war bis 2010 die Volkszählung 1987. Aufgrund der zeitlichen Entfernung ergeben sich Ungenauigkeiten, die sich bei der Berechnung der Wohnberechtigten Bevölkerung niederschlagen.

Ab 2011 wird die Wohnberechtigte Bevölkerung durch die Auszählung aller gemeldeten Wohnsitze (Haupt- und Nebenwohnsitze) des Melderegisters der Stadt Münster abgebildet.

Haushalt

Der Begriff „Haushalt“ wird hier als „Personen, die aufgrund von Indizien, die aus dem Melderegister gewonnen wurden, zusammen wohnen und leben“ verstanden. Diese so zu Haushalten zusammengeführten Personen entsprechen dem Typ des Wohnhaushaltes. Gemeinsames Wirtschaften kann bei dieser Form der Bildung von Haushalten nicht unterstellt werden.

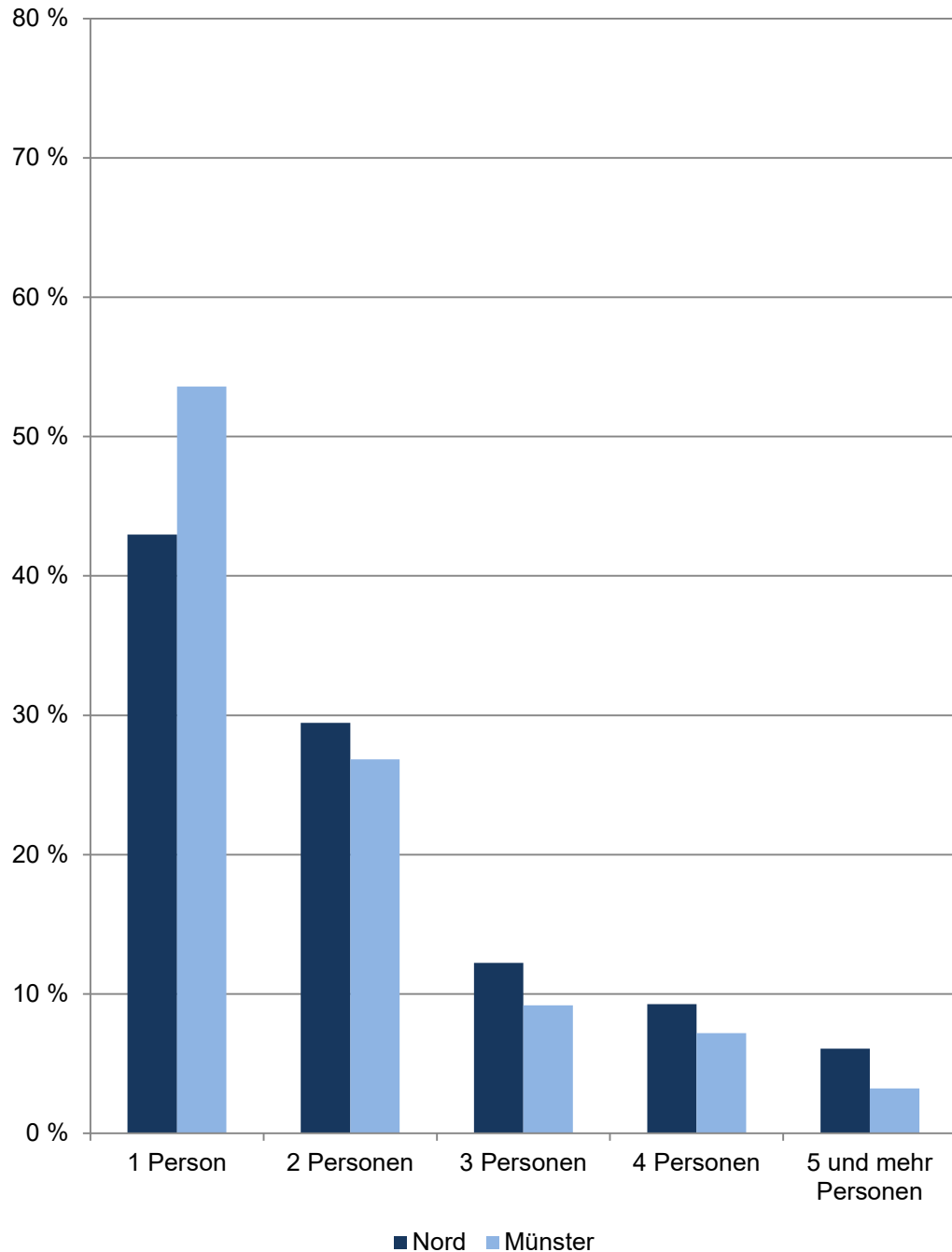
Bei der vorliegenden Betrachtung werden Personen ohne eigene Haushaltsführung („Personen in Anstalten“) von der Generierung ausgeschlossen.

[zurück zur Internetseite](#)

[Karte der Stadtbezirke](#)

[Nutzungsbedingungen](#)

Anteile der Haushaltgrößen 2019 im Stadtbezirk und in Münster



Nord

Am 31.12.	Haushalte der Wohnberechtigten Bevölkerung im Stadtbezirk					
	Gesamt	davon mit ... Person(en)				
		1	2	3	4	5 und mehr
	Anzahl					
2009	12 794	4 927	3 961	1 785	1 389	732
2010	13 004	5 098	4 011	1 823	1 324	748
2011	13 470	5 387	4 181	1 868	1 312	722
2012	13 535	5 416	4 225	1 850	1 312	732
2013	13 685	5 603	4 265	1 782	1 286	749
2014	13 834	5 756	4 293	1 729	1 276	780
2015	13 974	5 881	4 289	1 729	1 299	776
2016	14 248	5 992	4 395	1 743	1 326	792
2017	14 360	6 125	4 340	1 744	1 341	810
2018	14 461	6 195	4 294	1 750	1 362	860
2019	14 612	6 280	4 305	1 786	1 353	888
	Anteil in %					
2019	100,0	43,0	29,5	12,2	9,3	6,1

Quelle: Stadt Münster

[Definitionen](#)

Stadtplanungsamt

Informationsmanagement und Statistikdienststelle

Wohnberechtigte Bevölkerung

Zur Wohnberechtigten Bevölkerung einer Gemeinde zählen alle Personen, die in der Gemeinde eine Wohnung haben, unabhängig davon, ob es sich um eine Haupt- oder Nebenwohnung handelt. Grundlage zur Berechnung der Wohnberechtigten Bevölkerung war bis 2010 die Volkszählung 1987. Aufgrund der zeitlichen Entfernung ergeben sich Ungenauigkeiten, die sich bei der Berechnung der Wohnberechtigten Bevölkerung niederschlagen.

Ab 2011 wird die Wohnberechtigte Bevölkerung durch die Auszählung aller gemeldeten Wohnsitze (Haupt- und Nebenwohnsitze) des Melderegisters der Stadt Münster abgebildet.

Haushalt

Der Begriff „Haushalt“ wird hier als „Personen, die aufgrund von Indizien, die aus dem Melderegister gewonnen wurden, zusammen wohnen und leben“ verstanden. Diese so zu Haushalten zusammengeführten Personen entsprechen dem Typ des Wohnhaushaltes. Gemeinsames Wirtschaften kann bei dieser Form der Bildung von Haushalten nicht unterstellt werden.

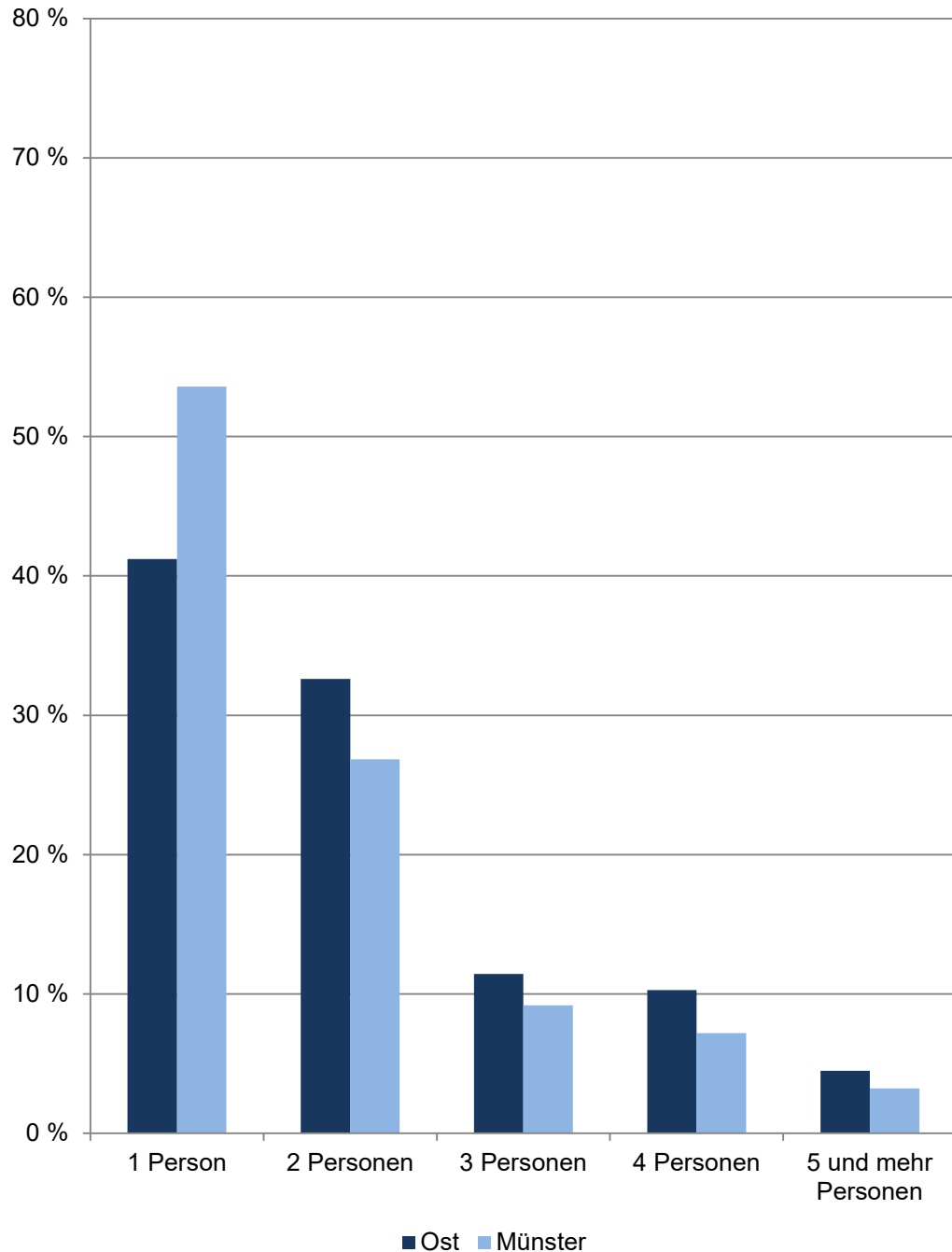
Bei der vorliegenden Betrachtung werden Personen ohne eigene Haushaltsführung („Personen in Anstalten“) von der Generierung ausgeschlossen.

[zurück zur Internetseite](#)

[Karte der Stadtbezirke](#)

[Nutzungsbedingungen](#)

Anteile der Haushaltgrößen 2019 im Stadtbezirk und in Münster



Ost

Am 31.12.	Haushalte der Wohnberechtigten Bevölkerung im Stadtbezirk					
	Gesamt	davon mit ... Person(en)				
		1	2	3	4	5 und mehr
	Anzahl					
2009	9 729	3 792	3 149	1 260	1 048	480
2010	9 830	3 860	3 162	1 301	1 043	464
2011	10 205	4 106	3 256	1 330	1 060	453
2012	10 394	4 132	3 341	1 384	1 100	437
2013	10 477	4 214	3 367	1 358	1 108	430
2014	10 582	4 292	3 370	1 383	1 106	431
2015	10 674	4 341	3 388	1 392	1 085	468
2016	10 908	4 471	3 465	1 353	1 131	488
2017	10 908	4 469	3 475	1 358	1 118	488
2018	11 008	4 514	3 525	1 331	1 136	502
2019	11 105	4 576	3 621	1 270	1 140	498
	Anteil in %					
2019	100,0	41,2	32,6	11,4	10,3	4,5

Quelle: Stadt Münster

[Definitionen](#)

Stadtplanungsamt

Informationsmanagement und Statistikdienststelle

Wohnberechtigte Bevölkerung

Zur Wohnberechtigten Bevölkerung einer Gemeinde zählen alle Personen, die in der Gemeinde eine Wohnung haben, unabhängig davon, ob es sich um eine Haupt- oder Nebenwohnung handelt. Grundlage zur Berechnung der Wohnberechtigten Bevölkerung war bis 2010 die Volkszählung 1987. Aufgrund der zeitlichen Entfernung ergeben sich Ungenauigkeiten, die sich bei der Berechnung der Wohnberechtigten Bevölkerung niederschlagen.

Ab 2011 wird die Wohnberechtigte Bevölkerung durch die Auszählung aller gemeldeten Wohnsitze (Haupt- und Nebenwohnsitze) des Melderegisters der Stadt Münster abgebildet.

Haushalt

Der Begriff „Haushalt“ wird hier als „Personen, die aufgrund von Indizien, die aus dem Melderegister gewonnen wurden, zusammen wohnen und leben“ verstanden. Diese so zu Haushalten zusammengeführten Personen entsprechen dem Typ des Wohnhaushaltes. Gemeinsames Wirtschaften kann bei dieser Form der Bildung von Haushalten nicht unterstellt werden.

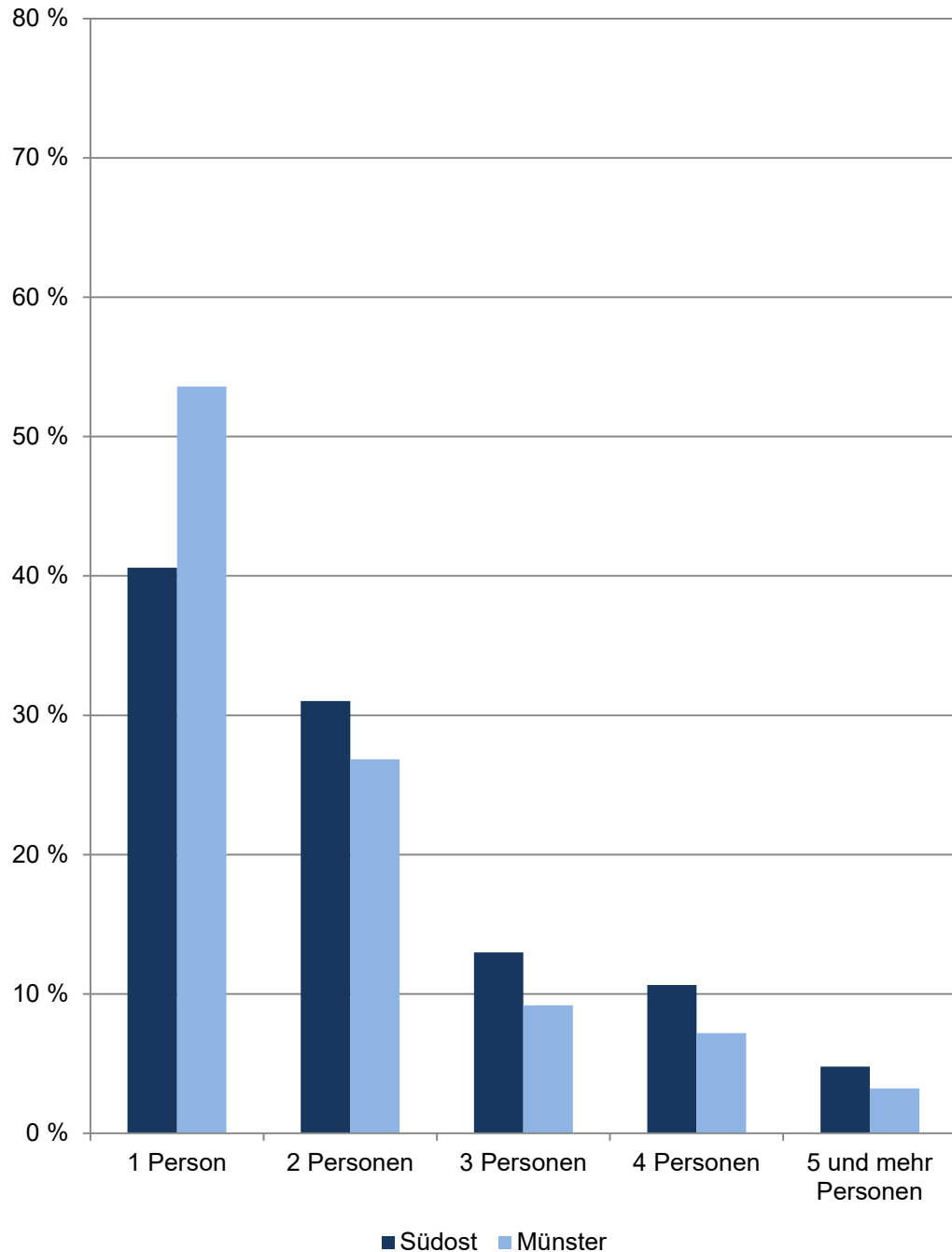
Bei der vorliegenden Betrachtung werden Personen ohne eigene Haushaltsführung („Personen in Anstalten“) von der Generierung ausgeschlossen.

[zurück zur Internetseite](#)

[Karte der Stadtbezirke](#)

[Nutzungsbedingungen](#)

Anteile der Haushaltgrößen 2019 im Stadtbezirk und in Münster



Südost

Am 31.12.	Haushalte der Wohnberechtigten Bevölkerung im Stadtbezirk					
	Gesamt	davon mit ... Person(en)				
		1	2	3	4	5 und mehr
	Anzahl					
2009	12 381	4 789	3 742	1 759	1 462	629
2010	12 525	4 855	3 822	1 750	1 488	610
2011	12 844	5 085	3 920	1 768	1 476	595
2012	12 954	5 150	4 014	1 761	1 438	591
2013	13 415	5 496	4 182	1 749	1 410	578
2014	13 586	5 575	4 223	1 821	1 384	583
2015	13 998	5 714	4 314	1 867	1 465	638
2016	13 970	5 747	4 271	1 867	1 446	639
2017	14 488	6 040	4 423	1 840	1 500	685
2018	14 382	5 989	4 369	1 872	1 491	661
2019	14 268	5 790	4 425	1 851	1 519	683
	Anteil in %					
2019	100,0	40,6	31,0	13,0	10,6	4,8

Quelle: Stadt Münster

[Definitionen](#)

Stadtplanungsamt

Informationsmanagement und Statistikdienststelle

Wohnberechtigte Bevölkerung

Zur Wohnberechtigten Bevölkerung einer Gemeinde zählen alle Personen, die in der Gemeinde eine Wohnung haben, unabhängig davon, ob es sich um eine Haupt- oder Nebenwohnung handelt. Grundlage zur Berechnung der Wohnberechtigten Bevölkerung war bis 2010 die Volkszählung 1987. Aufgrund der zeitlichen Entfernung ergeben sich Ungenauigkeiten, die sich bei der Berechnung der Wohnberechtigten Bevölkerung niederschlagen.

Ab 2011 wird die Wohnberechtigte Bevölkerung durch die Auszählung aller gemeldeten Wohnsitze (Haupt- und Nebenwohnsitze) des Melderegisters der Stadt Münster abgebildet.

Haushalt

Der Begriff „Haushalt“ wird hier als „Personen, die aufgrund von Indizien, die aus dem Melderegister gewonnen wurden, zusammen wohnen und leben“ verstanden. Diese so zu Haushalten zusammengeführten Personen entsprechen dem Typ des Wohnhaushaltes. Gemeinsames Wirtschaften kann bei dieser Form der Bildung von Haushalten nicht unterstellt werden.

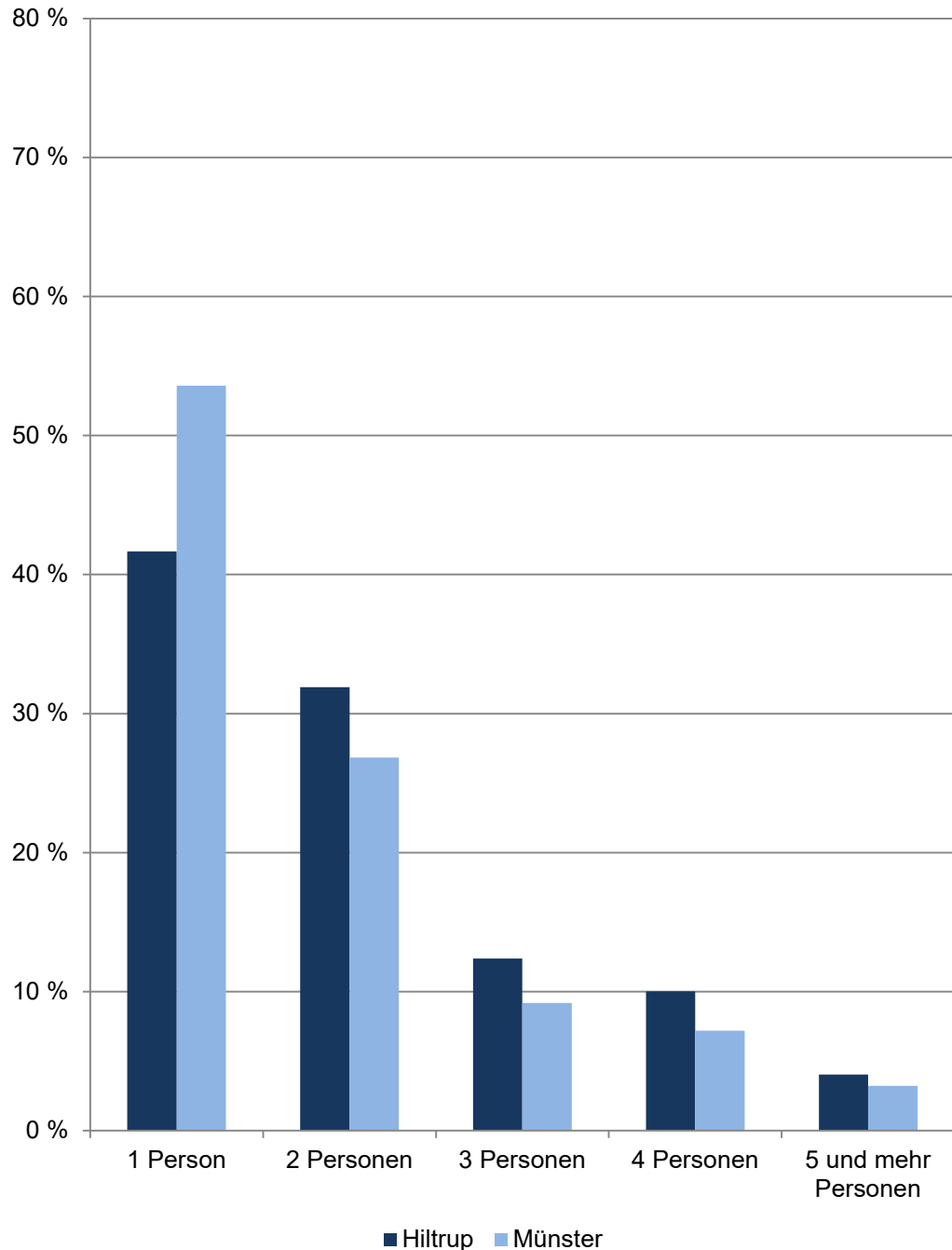
Bei der vorliegenden Betrachtung werden Personen ohne eigene Haushaltsführung („Personen in Anstalten“) von der Generierung ausgeschlossen.

[zurück zur Internetseite](#)

[Karte der Stadtbezirke](#)

[Nutzungsbedingungen](#)

Anteile der Haushaltgrößen 2019 im Stadtbezirk und in Münster



Hiltrup

Am 31.12.	Haushalte der Wohnberechtigten Bevölkerung im Stadtbezirk					
	Gesamt	davon mit ... Person(en)				
		1	2	3	4	5 und mehr
	Anzahl					
2009	16 577	6 140	5 319	2 404	1 903	811
2010	16 666	6 180	5 384	2 407	1 921	774
2011	17 156	6 536	5 548	2 428	1 873	771
2012	17 315	6 666	5 645	2 433	1 805	766
2013	17 392	6 786	5 649	2 380	1 838	739
2014	17 504	6 904	5 694	2 376	1 826	704
2015	17 799	7 127	5 734	2 382	1 816	740
2016	18 017	7 267	5 773	2 359	1 864	754
2017	18 087	7 394	5 788	2 311	1 836	758
2018	18 186	7 445	5 881	2 268	1 840	752
2019	18 277	7 614	5 829	2 264	1 832	738
	Anteil in %					
2019	100,0	41,7	31,9	12,4	10,0	4,0

Quelle: Stadt Münster

[Definitionen](#)

Stadtplanungsamt

Informationsmanagement und Statistikdienststelle

Wohnberechtigte Bevölkerung

Zur Wohnberechtigten Bevölkerung einer Gemeinde zählen alle Personen, die in der Gemeinde eine Wohnung haben, unabhängig davon, ob es sich um eine Haupt- oder Nebenwohnung handelt. Grundlage zur Berechnung der Wohnberechtigten Bevölkerung war bis 2010 die Volkszählung 1987. Aufgrund der zeitlichen Entfernung ergeben sich Ungenauigkeiten, die sich bei der Berechnung der Wohnberechtigten Bevölkerung niederschlagen.

Ab 2011 wird die Wohnberechtigte Bevölkerung durch die Auszählung aller gemeldeten Wohnsitze (Haupt- und Nebenwohnsitze) des Melderegisters der Stadt Münster abgebildet.

Haushalt

Der Begriff „Haushalt“ wird hier als „Personen, die aufgrund von Indizien, die aus dem Melderegister gewonnen wurden, zusammen wohnen und leben“ verstanden. Diese so zu Haushalten zusammengeführten Personen entsprechen dem Typ des Wohnhaushaltes. Gemeinsames Wirtschaften kann bei dieser Form der Bildung von Haushalten nicht unterstellt werden.

Bei der vorliegenden Betrachtung werden Personen ohne eigene Haushaltsführung („Personen in Anstalten“) von der Generierung ausgeschlossen.

[zurück zur Internetseite](#)

[Karte der Stadtbezirke](#)

[Nutzungsbedingungen](#)

Impressum

Herausgeberin: Stadt Münster

Stadtplanungsamt

Redaktion: Informationsmanagement und Statistikdienststelle

März 2020

Open Data

Inhalte dieser Veröffentlichung werden auf der [Internetseite](#) zum Download bereitgestellt. Bitte beachten Sie die Nutzungsbedingungen, die ebenfalls dort veröffentlicht sind.