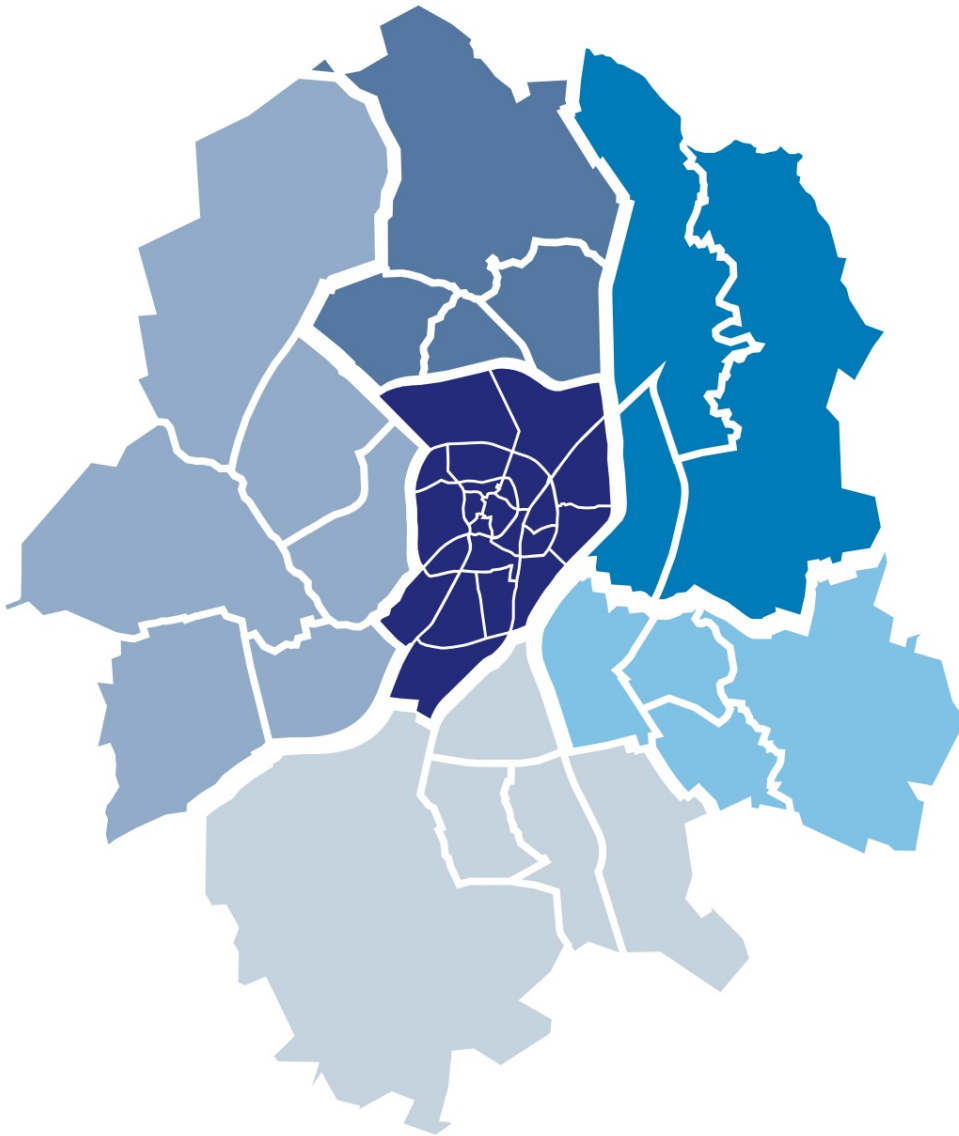


# Wohnungsbautätigkeit

---

*in Münster und den Stadtteilen*



## Open data

Inhalte dieser Veröffentlichung werden auf der [Internetseite](#) zum Download bereitgestellt. Bitte beachten Sie die [Nutzungsbedingungen](#).

## Impressum

© Stadt Münster

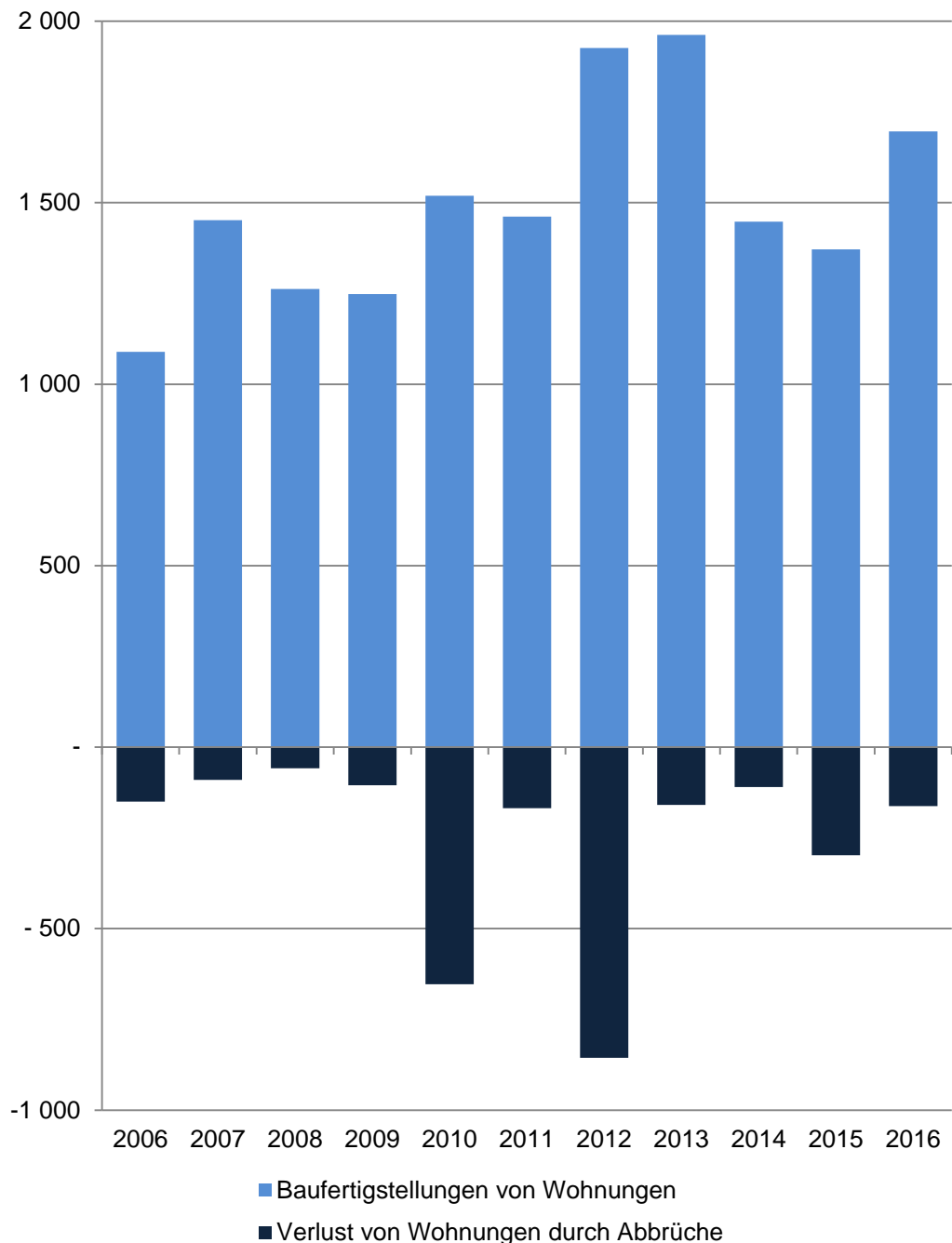
Amt für Stadtentwicklung, Stadtplanung, Verkehrsplanung

Abteilung Stadt- und Regionalentwicklung, Statistik

Informationsmanagement und Statistikdienststelle

Januar 2017

## Wohnungsveränderungen durch Bautätigkeiten



## Münster

Im Jahr	Baufertigstellungen von Wohnungen					
	Gesamt	davon mit ... Raum bzw. Räumen				
		1	2	3	4	5 und mehr
Anzahl						
2006	1 089	28	115	187	169	590
2007	1 452	100	257	230	218	647
2008	1 262	59	251	367	168	417
2009	1 248	243	160	228	182	435
2010	1 519	142	298	311	240	528
2011	1 462	231	236	279	206	510
2012	1 926	536	312	314	281	483
2013	1 962	776	272	387	172	355
2014	1 448	259	261	409	214	305
2015	1 371	174	340	355	231	271
2016	1 696	361	473	398	204	260
Verlust von Wohnungen durch Abbrüche						
2006	- 150	-	- 78	- 14	- 16	- 42
2007	- 90	- 1	- 9	- 10	- 26	- 44
2008	- 58	-	- 5	- 9	- 13	- 31
2009	- 105	- 2	- 11	- 13	- 41	- 38
2010	- 653	- 536	- 7	- 32	- 31	- 47
2011	- 168	- 15	- 7	- 10	- 39	- 97
2012	- 856	- 744	- 4	- 25	- 40	- 43
2013	- 159	- 8	- 19	- 24	- 44	- 64
2014	- 110	-	- 4	- 20	- 27	- 59
2015	- 298	- 87	- 11	- 49	- 64	- 87
2016	- 162	- 4	- 7	- 21	- 49	- 81

Quelle: Stadt Münster - Amt für Stadtentwicklung, Stadtplanung, Verkehrsplanung  
Informationsmanagement und Statistikdienststelle

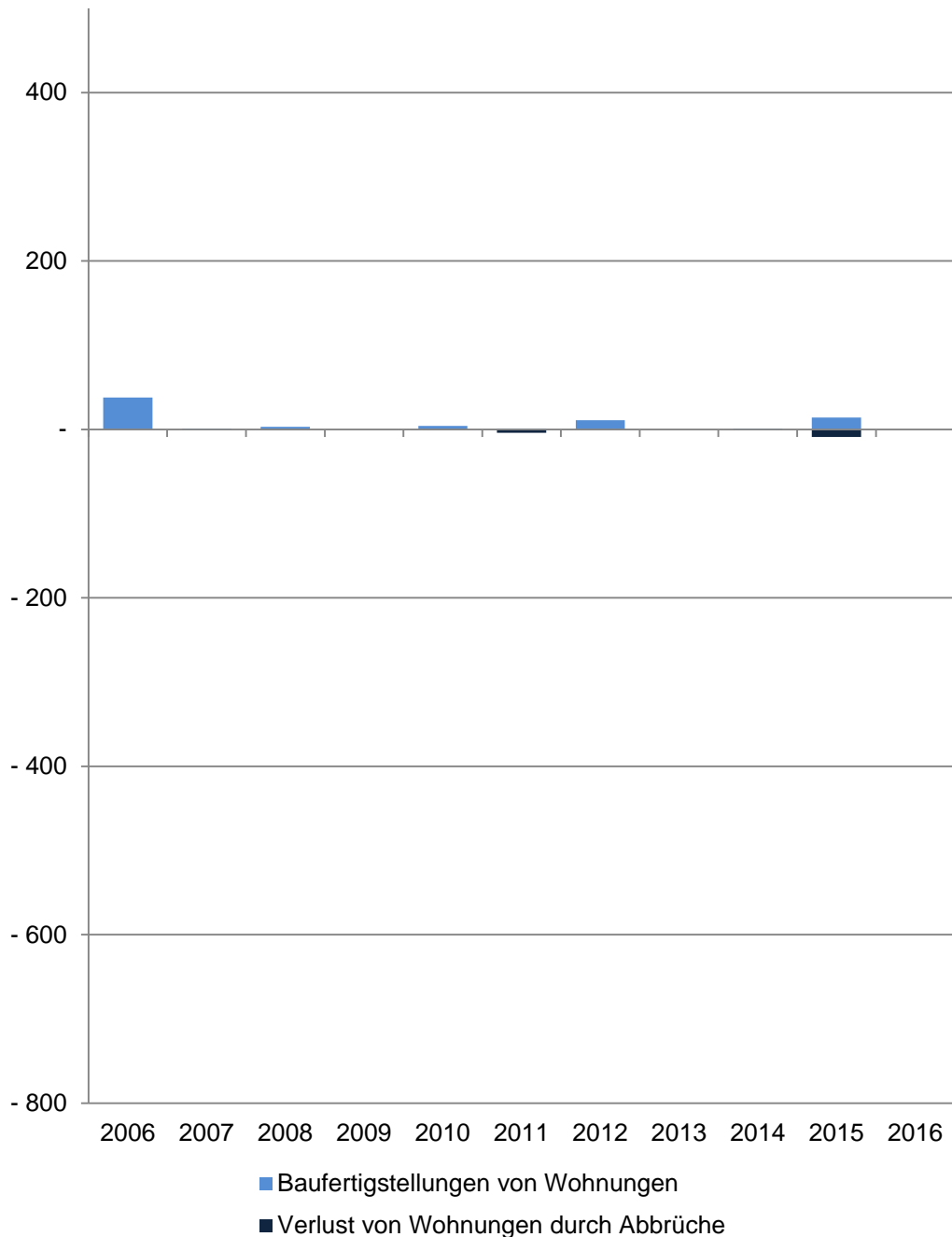
### Baufertigstellungen

Durch die neuen Erfassungsbögen der Bautätigkeitsstatistik werden ab 2012 auch Änderungen bei Umbautätigkeiten festgehalten, wenn zum Beispiel kleinere Wohnungen zu einer großen Wohnung zusammen gelegt werden. Dadurch können bei der Auswertung negative Werte entstehen, obwohl es sich um Baufertigstellungen handelt.

### Abbrüche

Ein Abbruch liegt vor, wenn die Bausubstanz, das heißt die Summe des nutzbaren Bauvolumens, durch Baumaßnahmen oder infolge anderer Ursachen vermindert wird.  
HINWEIS: Im Jahr 2015 gibt es eine Übererfassung der Abbrüche durch die Änderung des Erfassungsdatums. Es wird durch eine Vorgabe von Information und Technik Nordrhein-Westfalen die Abbruchgenehmigung dem tatsächlichen Abbruch gleich gesetzt.

## Wohnungsveränderungen durch Bautätigkeiten



## 11 Aegidii

Im Jahr	Baufertigstellungen von Wohnungen im Stadtteil					
	Gesamt	davon mit ... Raum bzw. Räumen				
		1	2	3	4	5 und mehr
Anzahl						
2006	38	-	25	11	-	2
2007	1	-	-	-	1	-
2008	3	2	-	1	-	-
2009	-	-	-	-	-	-
2010	4	-	-	-	1	3
2011	1	-	-	-	-	1
2012	11	-	5	2	4	-
2013	-	-	-	-	-	-
2014	1	-	-	1	-	-
2015	14	1	4	8	1	-
2016	-	-	-	-	-	-
Verlust von Wohnungen durch Abbrüche im Stadtteil						
2006	-	-	-	-	-	-
2007	-	-	-	-	-	-
2008	-1	-	-	-	-1	-
2009	-	-	-	-	-	-
2010	-	-	-	-	-	-
2011	-4	-	-	-2	-1	-1
2012	-	-	-	-	-	-
2013	-	-	-	-	-	-
2014	-	-	-	-	-	-
2015	-9	-1	-	-2	-3	-3
2016	-	-	-	-	-	-

Quelle: Stadt Münster - Amt für Stadtentwicklung, Stadtplanung, Verkehrsplanung  
Informationsmanagement und Statistikdienststelle

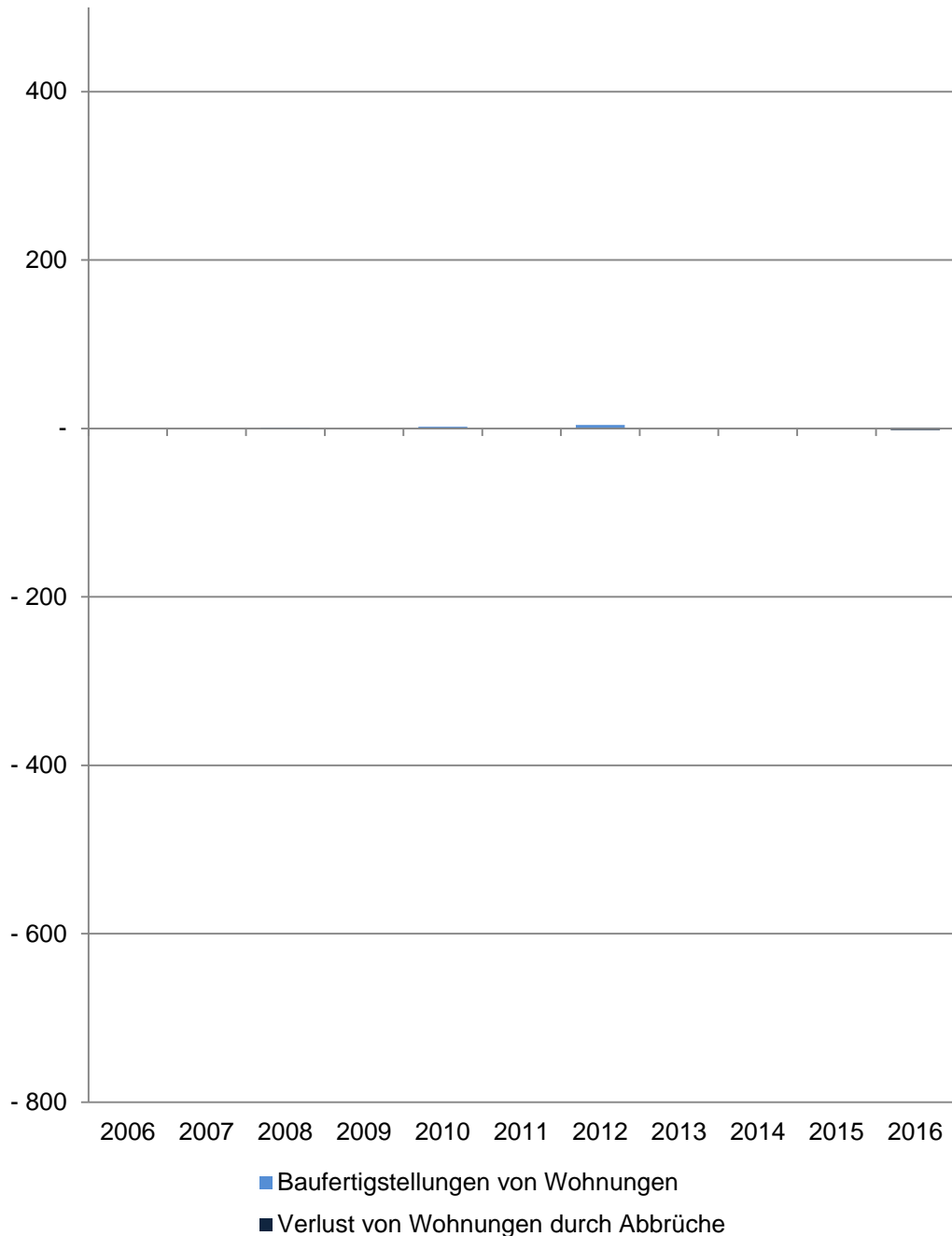
### Baufertigstellungen

Durch die neuen Erfassungsbögen der Bautätigkeitsstatistik werden ab 2012 auch Änderungen bei Umbautätigkeiten festgehalten, wenn zum Beispiel kleinere Wohnungen zu einer großen Wohnung zusammen gelegt werden. Dadurch können bei der Auswertung negative Werte entstehen, obwohl es sich um Baufertigstellungen handelt.

### Abbrüche

Ein Abbruch liegt vor, wenn die Bausubstanz, das heißt die Summe des nutzbaren Bauvolumens, durch Baumaßnahmen oder infolge anderer Ursachen vermindert wird.  
HINWEIS: Im Jahr 2015 gibt es eine Übererfassung der Abbrüche durch die Änderung des Erfassungsdatums. Es wird durch eine Vorgabe von Information und Technik Nordrhein-Westfalen die Abbruchgenehmigung dem tatsächlichen Abbruch gleich gesetzt.

## Wohnungsveränderungen durch Bautätigkeiten



## 12 Überwasser

Im Jahr	Baufertigstellungen von Wohnungen im Stadtteil				
	Gesamt	davon mit ... Raum bzw. Räumen			
		1	2	3	4
Anzahl					
2006	-	-	-	-	-
2007	-	-	-	-	-
2008	1	-	1	-	-
2009	-	-	-	-	-
2010	2	-	1	-	1
2011	-	-	-	-	-
2012	4	-	4	-	-
2013	-	-	-	-	-
2014	-	-	-	-	-
2015	-	-	-	-	-
2016	1	1	-	-	-
Verlust von Wohnungen durch Abbrüche im Stadtteil					
2006	-	-	-	-	-
2007	-	-	-	-	-
2008	-	-	-	-	-
2009	-1	-	-	-	-1
2010	-	-	-	-	-
2011	-	-	-	-	-
2012	-	-	-	-	-
2013	-	-	-	-	-
2014	-	-	-	-	-
2015	-	-	-	-	-
2016	-2	-	-	-	-2

Quelle: Stadt Münster - Amt für Stadtentwicklung, Stadtplanung, Verkehrsplanung  
Informationsmanagement und Statistikdienststelle

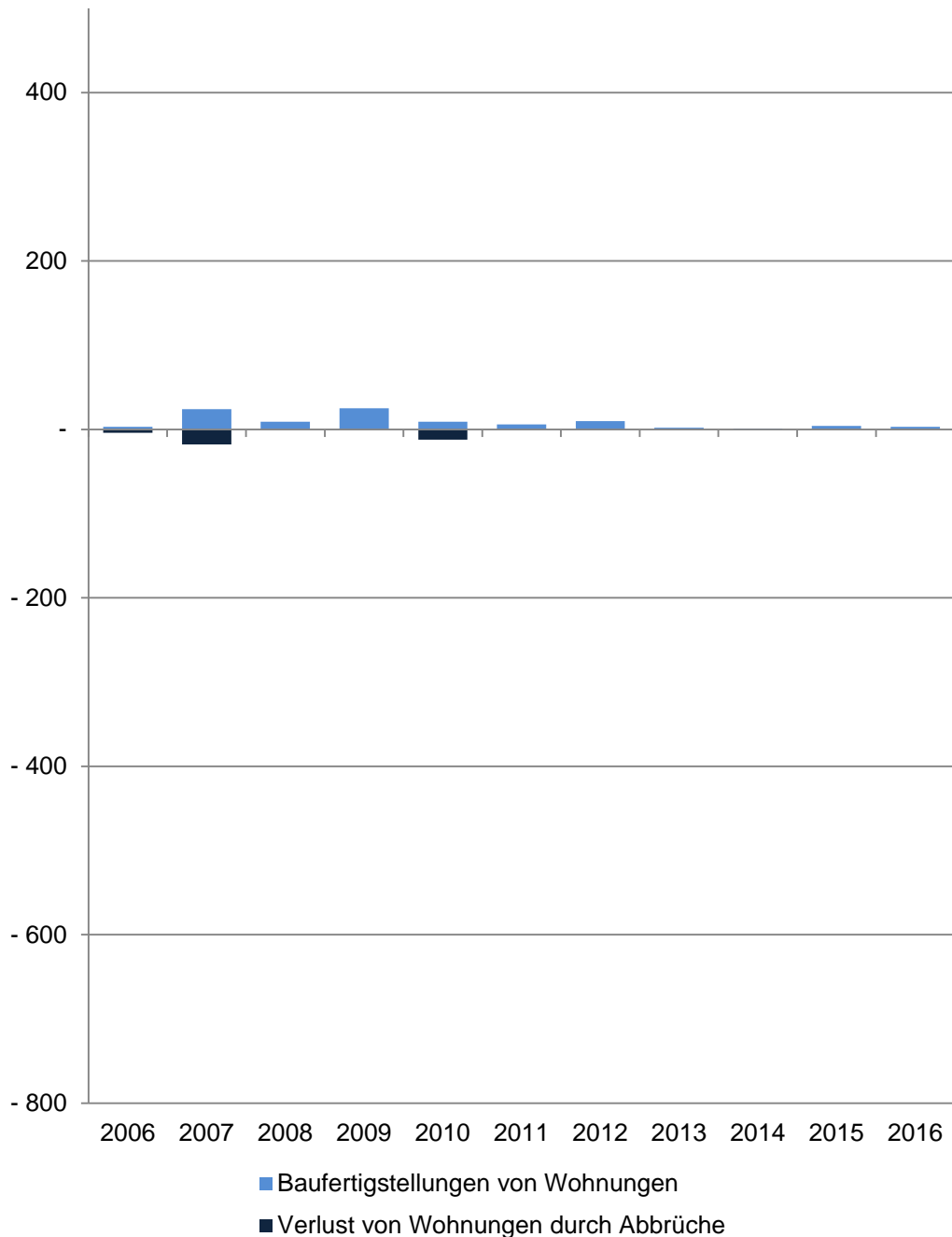
### Baufertigstellungen

Durch die neuen Erfassungsbögen der Bautätigkeitsstatistik werden ab 2012 auch Änderungen bei Umbautätigkeiten festgehalten, wenn zum Beispiel kleinere Wohnungen zu einer großen Wohnung zusammen gelegt werden. Dadurch können bei der Auswertung negative Werte entstehen, obwohl es sich um Baufertigstellungen handelt.

### Abbrüche

Ein Abbruch liegt vor, wenn die Bausubstanz, das heißt die Summe des nutzbaren Bauvolumens, durch Baumaßnahmen oder infolge anderer Ursachen vermindert wird.  
HINWEIS: Im Jahr 2015 gibt es eine Übererfassung der Abbrüche durch die Änderung des Erfassungsdatums. Es wird durch eine Vorgabe von Information und Technik Nordrhein-Westfalen die Abbruchgenehmigung dem tatsächlichen Abbruch gleich gesetzt.

## Wohnungsveränderungen durch Bautätigkeiten



## 13 Dom

Im Jahr	Baufertigstellungen von Wohnungen im Stadtteil					
	Gesamt	davon mit ... Raum bzw. Räumen				
		1	2	3	4	5 und mehr
Anzahl						
2006	3	-	-	1	2	-
2007	24	2	19	3	-	-
2008	9	-	-	9	-	-
2009	25	-	5	7	7	6
2010	9	1	-	-	-	8
2011	6	-	2	1	2	1
2012	10	-	5	2	2	1
2013	2	-	1	-	1	-
2014	1	-	-	-	1	-
2015	4	1	2	-	-	1
2016	3	-	-	3	-	-
Verlust von Wohnungen durch Abbrüche im Stadtteil						
2006	-4	-	-	-1	-	-3
2007	-18	-	-5	-3	-10	-
2008	-	-	-	-	-	-
2009	-	-	-	-	-	-
2010	-12	-2	-	-2	-6	-2
2011	-	-	-	-	-	-
2012	-	-	-	-	-	-
2013	-	-	-	-	-	-
2014	-	-	-	-	-	-
2015	-	-	-	-	-	-
2016	-	-	-	-	-	-

Quelle: Stadt Münster - Amt für Stadtentwicklung, Stadtplanung, Verkehrsplanung  
Informationsmanagement und Statistikdienststelle

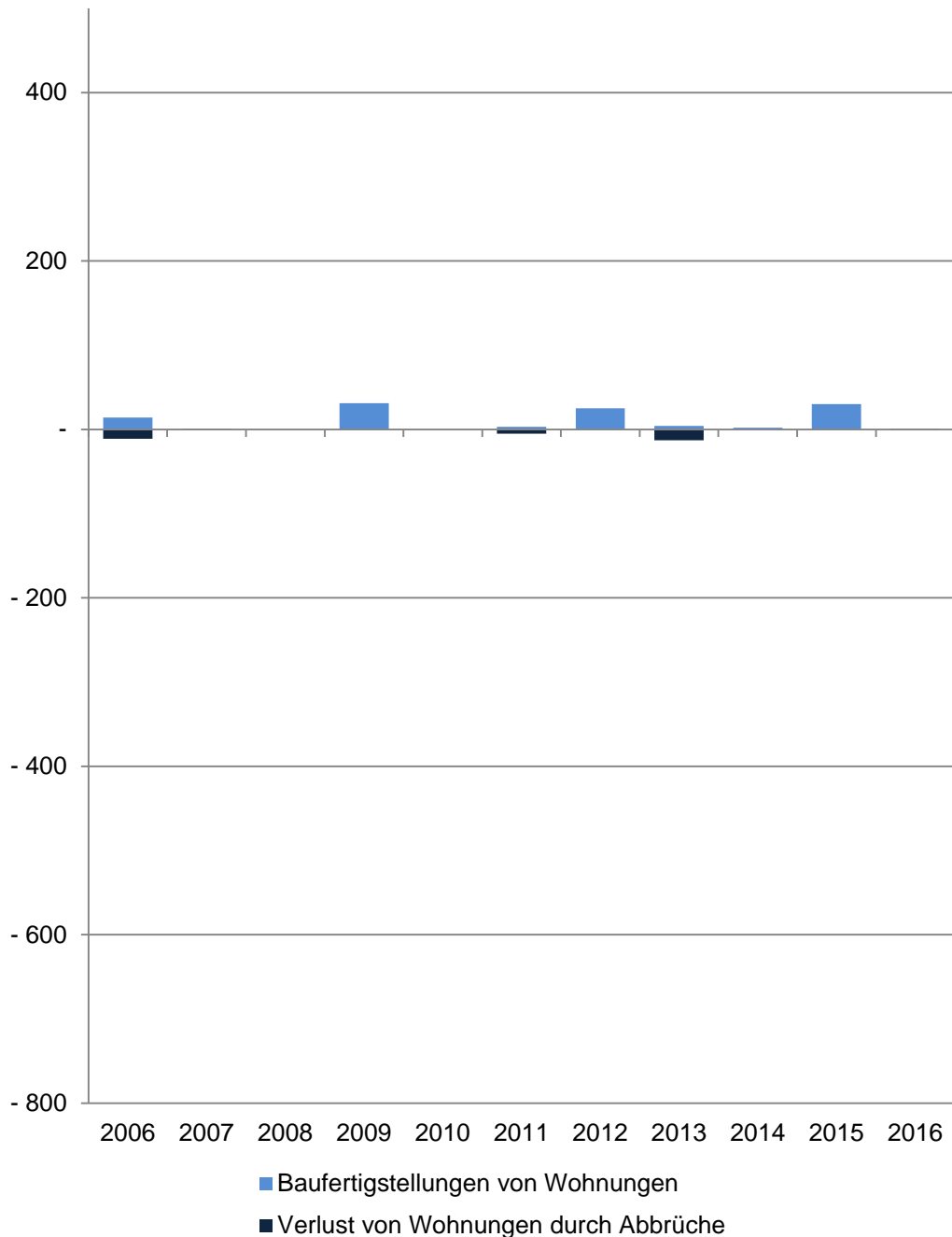
### Baufertigstellungen

Durch die neuen Erfassungsbögen der Bautätigkeitsstatistik werden ab 2012 auch Änderungen bei Umbautätigkeiten festgehalten, wenn zum Beispiel kleinere Wohnungen zu einer großen Wohnung zusammen gelegt werden. Dadurch können bei der Auswertung negative Werte entstehen, obwohl es sich um Baufertigstellungen handelt.

### Abbrüche

Ein Abbruch liegt vor, wenn die Bausubstanz, das heißt die Summe des nutzbaren Bauvolumens, durch Baumaßnahmen oder infolge anderer Ursachen vermindert wird.  
HINWEIS: Im Jahr 2015 gibt es eine Übererfassung der Abbrüche durch die Änderung des Erfassungsdatums. Es wird durch eine Vorgabe von Information und Technik Nordrhein-Westfalen die Abbruchgenehmigung dem tatsächlichen Abbruch gleich gesetzt.

## Wohnungsveränderungen durch Bautätigkeiten



## 14 Buddenturm

Im Jahr	Baufertigstellungen von Wohnungen im Stadtteil					
	Gesamt	davon mit ... Raum bzw. Räumen				
		1	2	3	4	5 und mehr
Anzahl						
2006	14	3	5	2	1	3
2007	1	-	-	-	-	1
2008	-	-	-	-	-	-
2009	31	1	9	7	8	6
2010	-	-	-	-	-	-
2011	3	-	2	1	-	-
2012	25	6	7	6	4	2
2013	4	-	-	2	1	1
2014	2	-	1	1	-	-
2015	30	13	8	3	4	2
2016	1	-	1	-	-	-
Verlust von Wohnungen durch Abbrüche im Stadtteil						
2006	-11	-	-	-	-2	-9
2007	-	-	-	-	-	-
2008	-	-	-	-	-	-
2009	-	-	-	-	-	-
2010	-	-	-	-	-	-
2011	-5	-	-2	-	-	-3
2012	-	-	-	-	-	-
2013	-13	-	-12	-1	-	-
2014	-	-	-	-	-	-
2015	-	-	-	-	-	-
2016	-1	-	-	-	-	-1

Quelle: Stadt Münster - Amt für Stadtentwicklung, Stadtplanung, Verkehrsplanung  
Informationsmanagement und Statistikdienststelle

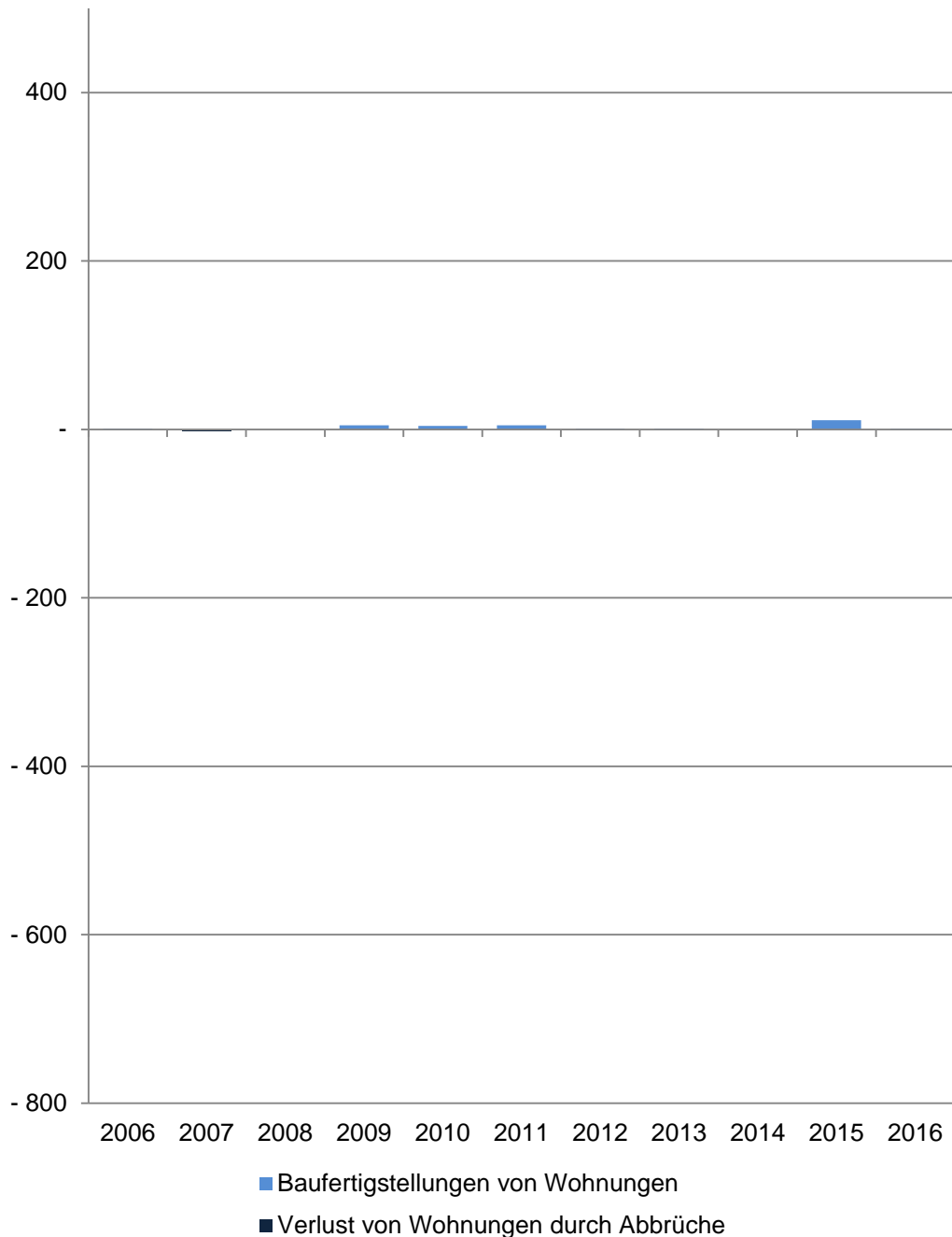
### Baufertigstellungen

Durch die neuen Erfassungsbögen der Bautätigkeitsstatistik werden ab 2012 auch Änderungen bei Umbautätigkeiten festgehalten, wenn zum Beispiel kleinere Wohnungen zu einer großen Wohnung zusammen gelegt werden. Dadurch können bei der Auswertung negative Werte entstehen, obwohl es sich um Baufertigstellungen handelt.

### Abbrüche

Ein Abbruch liegt vor, wenn die Bausubstanz, das heißt die Summe des nutzbaren Bauvolumens, durch Baumaßnahmen oder infolge anderer Ursachen vermindert wird.  
HINWEIS: Im Jahr 2015 gibt es eine Übererfassung der Abbrüche durch die Änderung des Erfassungsdatums. Es wird durch eine Vorgabe von Information und Technik Nordrhein-Westfalen die Abbruchgenehmigung dem tatsächlichen Abbruch gleich gesetzt.

## Wohnungsveränderungen durch Bautätigkeiten



## 15 Martini

Im Jahr	Baufertigstellungen von Wohnungen im Stadtteil					
	Gesamt	davon mit ... Raum bzw. Räumen				
		1	2	3	4	5 und mehr
Anzahl						
2006	1	1	-	-	-	-
2007	-	-	-	-	-	-
2008	-	-	-	-	-	-
2009	5	1	1	2	1	-
2010	4	-	-	-	3	1
2011	5	-	-	2	3	-
2012	1	-	1	-	-	-
2013	1	-	1	-	-	-
2014	-	-	-	-	-	-
2015	11	7	1	-	3	-
2016	1	1	-	-	-1	1
Verlust von Wohnungen durch Abbrüche im Stadtteil						
2006	-	-	-	-	-	-
2007	-2	-	-	-	-	-2
2008	-	-	-	-	-	-
2009	-	-	-	-	-	-
2010	-	-	-	-	-	-
2011	-	-	-	-	-	-
2012	-	-	-	-	-	-
2013	-	-	-	-	-	-
2014	-	-	-	-	-	-
2015	-	-	-	-	-	-
2016	-	-	-	-	-	-

Quelle: Stadt Münster - Amt für Stadtentwicklung, Stadtplanung, Verkehrsplanung  
Informationsmanagement und Statistikdienststelle

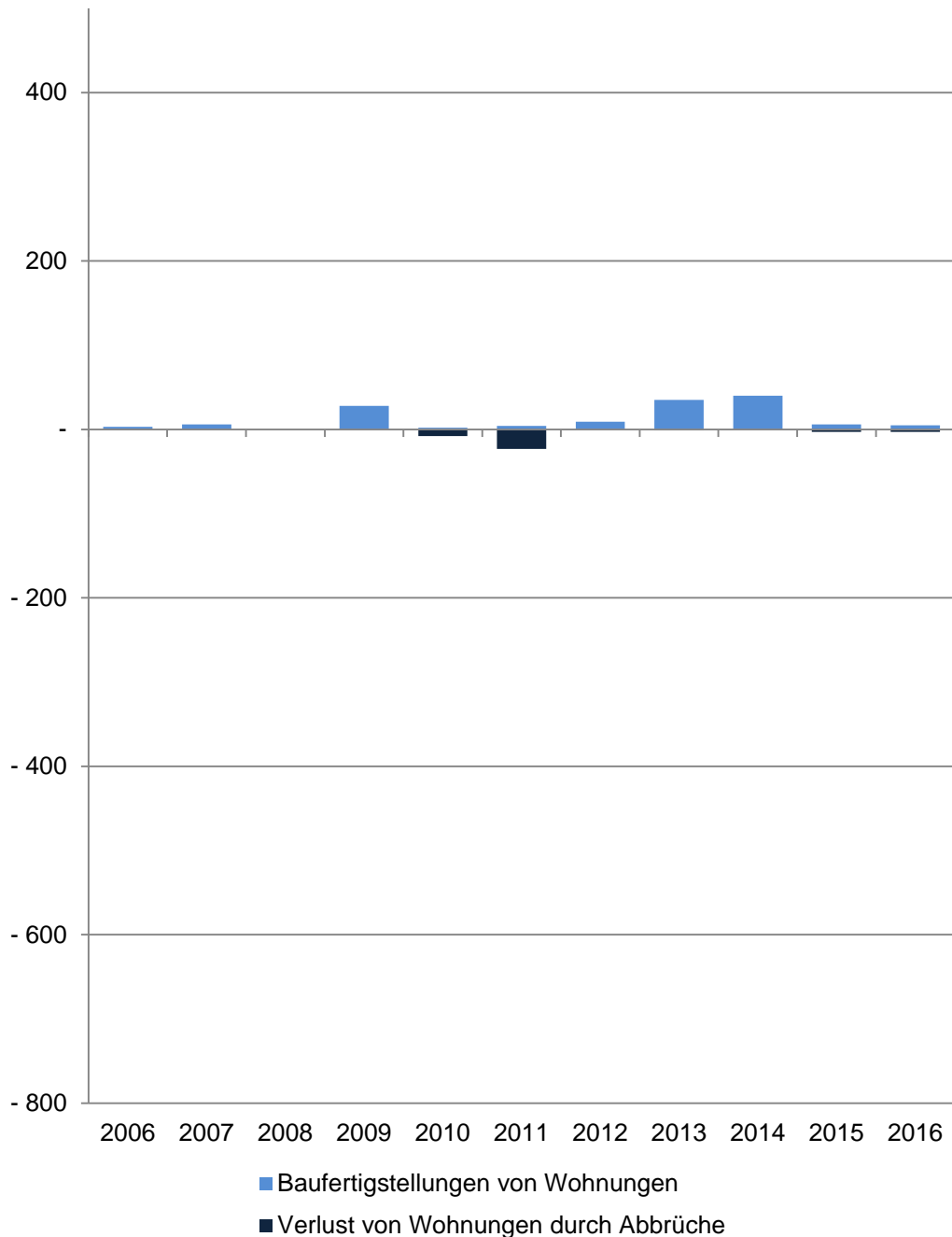
### Baufertigstellungen

Durch die neuen Erfassungsbögen der Bautätigkeitsstatistik werden ab 2012 auch Änderungen bei Umbautätigkeiten festgehalten, wenn zum Beispiel kleinere Wohnungen zu einer großen Wohnung zusammen gelegt werden. Dadurch können bei der Auswertung negative Werte entstehen, obwohl es sich um Baufertigstellungen handelt.

### Abbrüche

Ein Abbruch liegt vor, wenn die Bausubstanz, das heißt die Summe des nutzbaren Bauvolumens, durch Baumaßnahmen oder infolge anderer Ursachen vermindert wird.  
HINWEIS: Im Jahr 2015 gibt es eine Übererfassung der Abbrüche durch die Änderung des Erfassungsdatums. Es wird durch eine Vorgabe von Information und Technik Nordrhein-Westfalen die Abbruchgenehmigung dem tatsächlichen Abbruch gleich gesetzt.

## Wohnungsveränderungen durch Bautätigkeiten



## 21 Pluggendorf

Im Jahr	Baufertigstellungen von Wohnungen im Stadtteil					
	Gesamt	davon mit ... Raum bzw. Räumen				
		1	2	3	4	5 und mehr
Anzahl						
2006	3	-	-	-	1	2
2007	6	-	2	2	2	-
2008	-	-	-	-	-	-
2009	28	25	1	1	1	-
2010	2	-	1	1	-	-
2011	4	1	1	2	-	-
2012	9	-	4	1	2	2
2013	35	1	11	15	5	3
2014	40	5	1	23	3	8
2015	6	-	2	2	1	1
2016	5	-	-2	2	1	4
Verlust von Wohnungen durch Abbrüche im Stadtteil						
2006	-	-	-	-	-	-
2007	-	-	-	-	-	-
2008	-	-	-	-	-	-
2009	-	-	-	-	-	-
2010	-8	-	-	-8	-	-
2011	-23	-14	-	-	-6	-3
2012	-	-	-	-	-	-
2013	-1	-	-	-	-	-1
2014	-	-	-	-	-	-
2015	-3	-	-	-	-1	-2
2016	-3	-	-	-	-1	-2

Quelle: Stadt Münster - Amt für Stadtentwicklung, Stadtplanung, Verkehrsplanung  
Informationsmanagement und Statistikdienststelle

### Baufertigstellungen

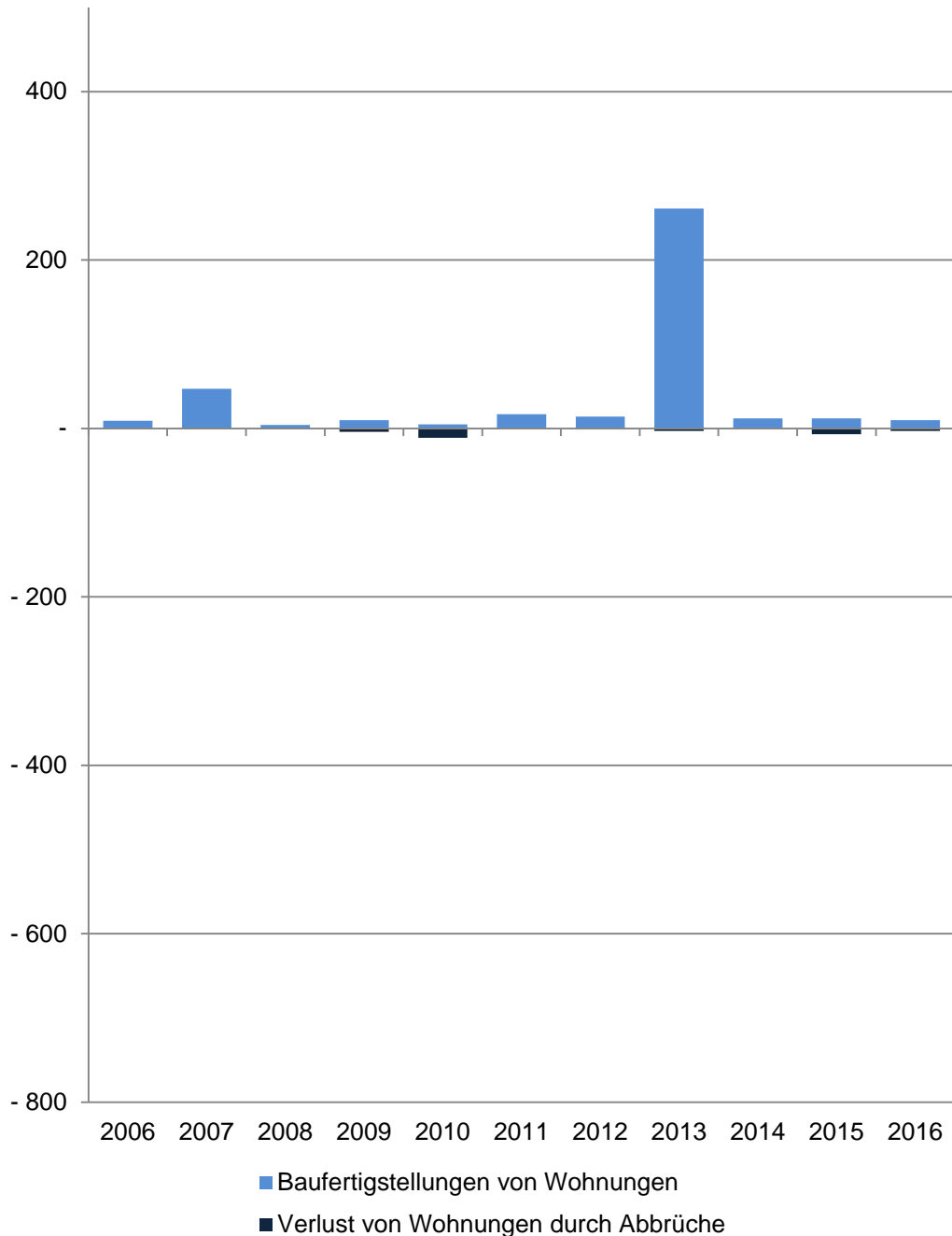
Durch die neuen Erfassungsbögen der Bautätigkeitsstatistik werden ab 2012 auch Änderungen bei Umbautätigkeiten festgehalten, wenn zum Beispiel kleinere Wohnungen zu einer großen Wohnung zusammen gelegt werden. Dadurch können bei der Auswertung negative Werte entstehen, obwohl es sich um Baufertigstellungen handelt.

### Abbrüche

Ein Abbruch liegt vor, wenn die Bausubstanz, das heißt die Summe des nutzbaren Bauvolumens, durch Baumaßnahmen oder infolge anderer Ursachen vermindert wird.  
HINWEIS: Im Jahr 2015 gibt es eine Übererfassung der Abbrüche durch die Änderung des Erfassungsdatums. Es wird durch eine Vorgabe von Information und Technik Nordrhein-Westfalen die Abbruchgenehmigung dem tatsächlichen Abbruch gleich gesetzt.



## Wohnungsveränderungen durch Bautätigkeiten



## 22 Josef

Im Jahr	Baufertigstellungen von Wohnungen im Stadtteil					
	Gesamt	davon mit ... Raum bzw. Räumen				
		1	2	3	4	5 und mehr
Anzahl						
2006	9	2	1	2	4	-
2007	47	12	8	15	12	-
2008	4	-	1	2	-	1
2009	10	2	5	1	-	2
2010	5	-	-	-	5	-
2011	17	-	7	2	6	2
2012	14	4	8	-	1	1
2013	261	179	38	33	10	1
2014	12	6	2	1	3	-
2015	12	1	7	1	1	2
2016	10	-	1	2	5	2
Verlust von Wohnungen durch Abbrüche im Stadtteil						
2006	-	-	-	-	-	-
2007	-	-	-	-	-	-
2008	-	-	-	-	-	-
2009	-4	-	-	-	-2	-2
2010	-11	-	-1	-2	-8	-
2011	-	-	-	-	-	-
2012	-1	-	-	-	-	-1
2013	-3	-	-	-	-	-3
2014	-	-	-	-	-	-
2015	-7	-1	-1	-4	-1	-
2016	-3	-	-	-3	-	-

Quelle: Stadt Münster - Amt für Stadtentwicklung, Stadtplanung, Verkehrsplanung  
Informationsmanagement und Statistikdienststelle

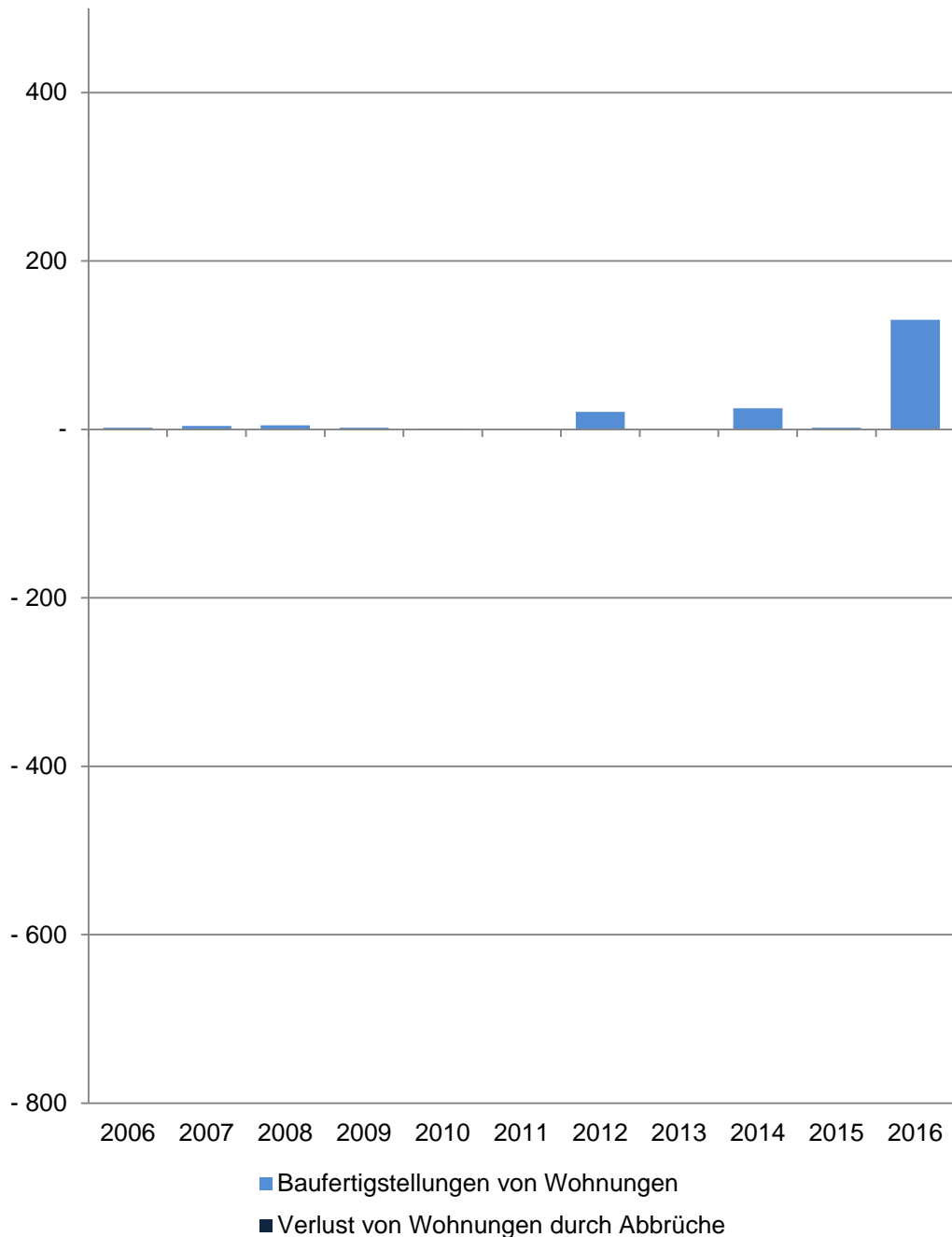
### Baufertigstellungen

Durch die neuen Erfassungsbögen der Bautätigkeitsstatistik werden ab 2012 auch Änderungen bei Umbautätigkeiten festgehalten, wenn zum Beispiel kleinere Wohnungen zu einer großen Wohnung zusammen gelegt werden. Dadurch können bei der Auswertung negative Werte entstehen, obwohl es sich um Baufertigstellungen handelt.

### Abbrüche

Ein Abbruch liegt vor, wenn die Bausubstanz, das heißt die Summe des nutzbaren Bauvolumens, durch Baumaßnahmen oder infolge anderer Ursachen vermindert wird.  
HINWEIS: Im Jahr 2015 gibt es eine Übererfassung der Abbrüche durch die Änderung des Erfassungsdatums. Es wird durch eine Vorgabe von Information und Technik Nordrhein-Westfalen die Abbruchgenehmigung dem tatsächlichen Abbruch gleich gesetzt.

## Wohnungsveränderungen durch Bautätigkeiten



## 23 Bahnhof

Im Jahr	Baufertigstellungen von Wohnungen im Stadtteil					
	Gesamt	davon mit ... Raum bzw. Räumen				
		1	2	3	4	5 und mehr
Anzahl						
2006	2	-	1	-	1	-
2007	4	2	1	-	1	-
2008	5	2	-	3	-	-
2009	2	-	-	-	2	-
2010	1	1	-	-	-	-
2011	-	-	-	-	-	-
2012	21	-	14	2	4	1
2013	-	-	-	-	-	-
2014	25	2	1	8	7	7
2015	2	-	-	1	1	-
2016	130	104	26	-	-	-
Verlust von Wohnungen durch Abbrüche im Stadtteil						
2006	-	-	-	-	-	-
2007	-	-	-	-	-	-
2008	-	-	-	-	-	-
2009	-	-	-	-	-	-
2010	-	-	-	-	-	-
2011	-	-	-	-	-	-
2012	-	-	-	-	-	-
2013	-	-	-	-	-	-
2014	-	-	-	-	-	-
2015	-	-	-	-	-	-
2016	-	-	-	-	-	-

Quelle: Stadt Münster - Amt für Stadtentwicklung, Stadtplanung, Verkehrsplanung  
Informationsmanagement und Statistikdienststelle

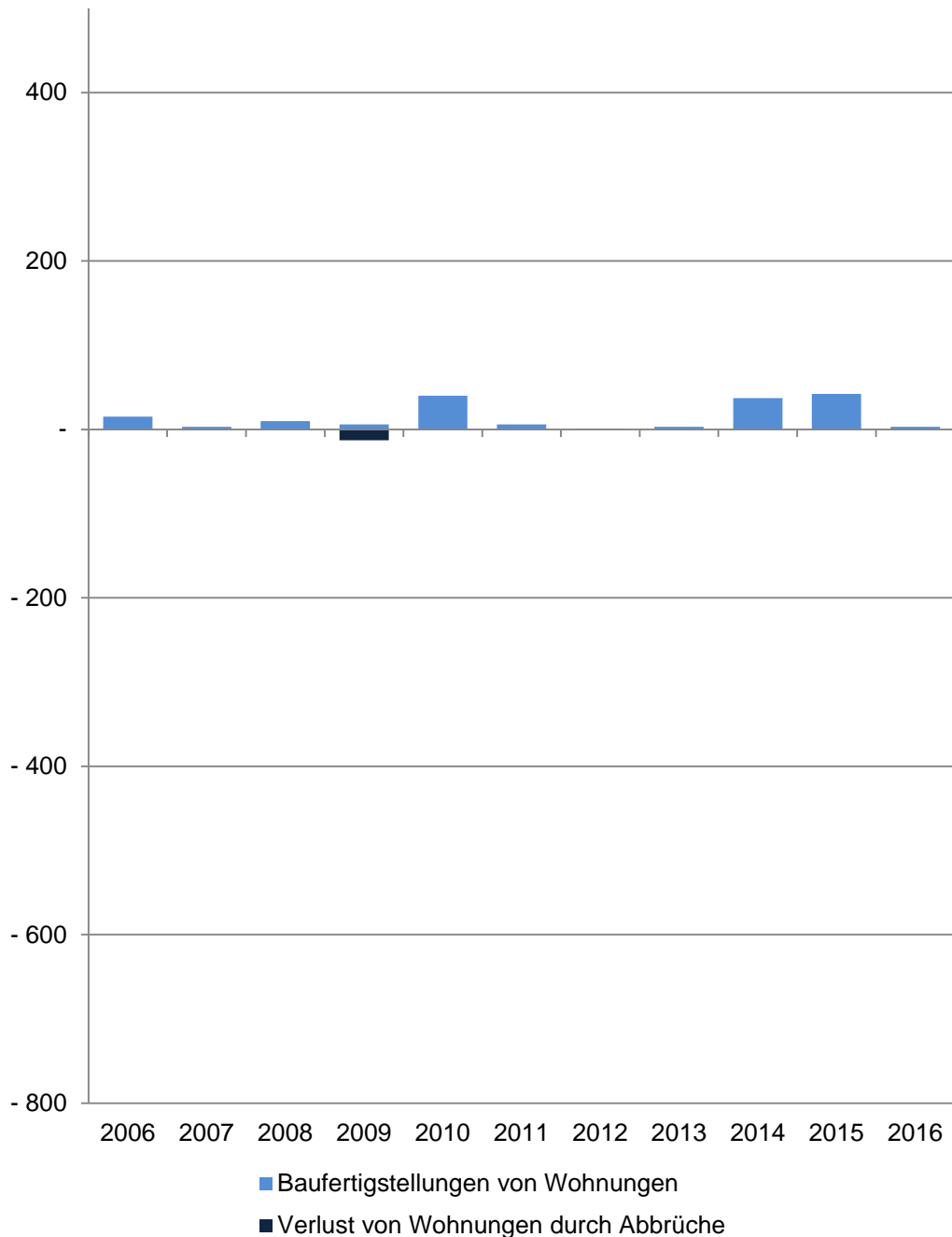
### Baufertigstellungen

Durch die neuen Erfassungsbögen der Bautätigkeitsstatistik werden ab 2012 auch Änderungen bei Umbautätigkeiten festgehalten, wenn zum Beispiel kleinere Wohnungen zu einer großen Wohnung zusammen gelegt werden. Dadurch können bei der Auswertung negative Werte entstehen, obwohl es sich um Baufertigstellungen handelt.

### Abbrüche

Ein Abbruch liegt vor, wenn die Bausubstanz, das heißt die Summe des nutzbaren Bauvolumens, durch Baumaßnahmen oder infolge anderer Ursachen vermindert wird.  
HINWEIS: Im Jahr 2015 gibt es eine Übererfassung der Abbrüche durch die Änderung des Erfassungsdatums. Es wird durch eine Vorgabe von Information und Technik Nordrhein-Westfalen die Abbruchgenehmigung dem tatsächlichen Abbruch gleich gesetzt.

## Wohnungsveränderungen durch Bautätigkeiten



## 24 Hansaplatz

Im Jahr	Baufertigstellungen von Wohnungen im Stadtteil					
	Gesamt	davon mit ... Raum bzw. Räumen				
		1	2	3	4	5 und mehr
Anzahl						
2006	15	-	3	2	9	1
2007	3	-	1	1	1	-
2008	10	1	1	8	-	-
2009	6	1	-	1	2	2
2010	40	5	8	5	19	3
2011	6	-	1	5	-	-
2012	1	-	-	1	-	-
2013	3	-	-	3	-	-
2014	37	14	20	1	4	-2
2015	42	-	10	12	18	2
2016	3	3	-1	4	-3	-
Verlust von Wohnungen durch Abbrüche im Stadtteil						
2006	-	-	-	-	-	-
2007	-1	-	-	-	-	-1
2008	-	-	-	-	-	-
2009	-13	-2	-9	-1	-1	-
2010	-	-	-	-	-	-
2011	-	-	-	-	-	-
2012	-	-	-	-	-	-
2013	-1	-	-	-	-	-1
2014	-	-	-	-	-	-
2015	-	-	-	-	-	-
2016	-	-	-	-	-	-

Quelle: Stadt Münster - Amt für Stadtentwicklung, Stadtplanung, Verkehrsplanung  
Informationsmanagement und Statistikdienststelle

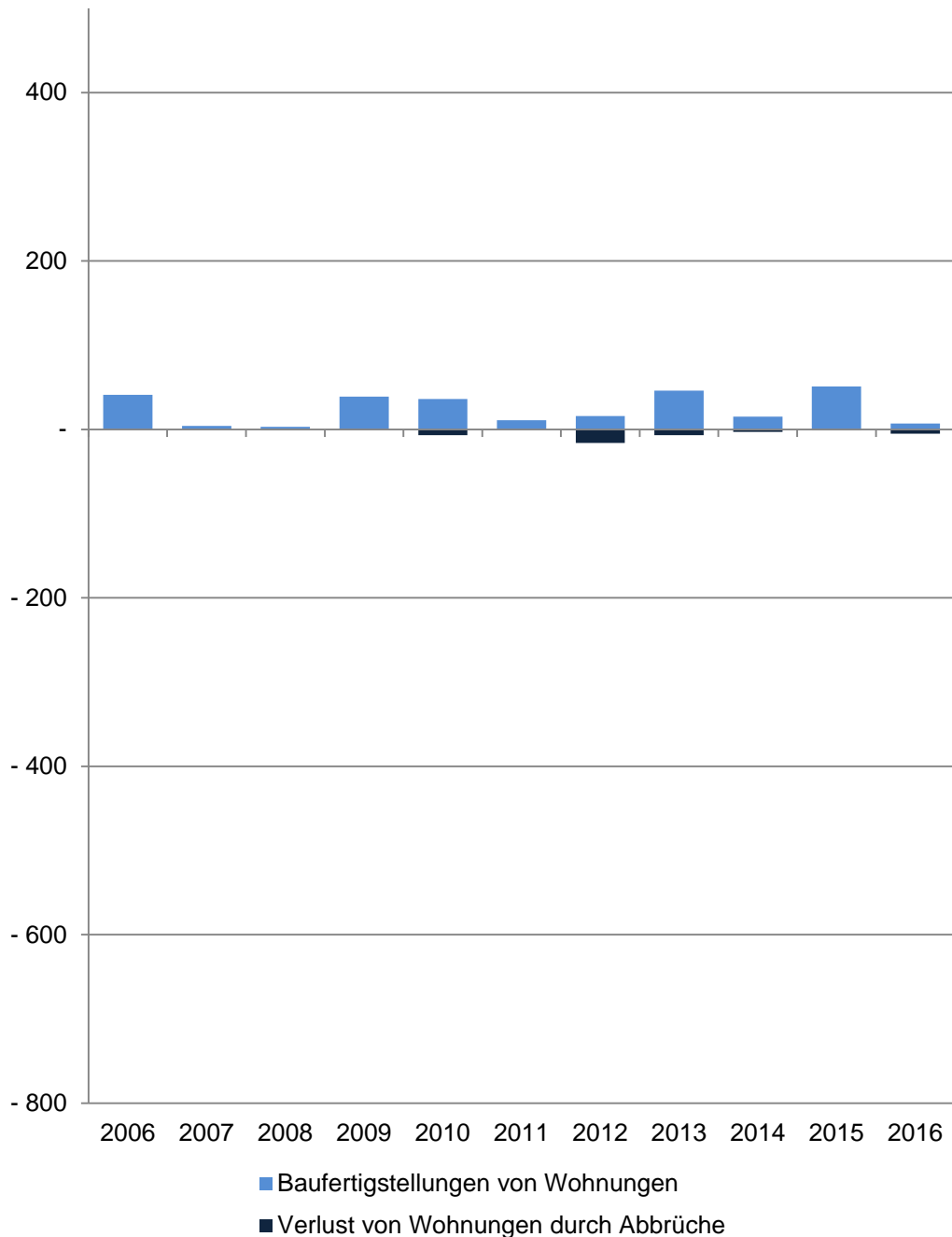
### Baufertigstellungen

Durch die neuen Erfassungsbögen der Bautätigkeitsstatistik werden ab 2012 auch Änderungen bei Umbautätigkeiten festgehalten, wenn zum Beispiel kleinere Wohnungen zu einer großen Wohnung zusammen gelegt werden. Dadurch können bei der Auswertung negative Werte entstehen, obwohl es sich um Baufertigstellungen handelt.

### Abbrüche

Ein Abbruch liegt vor, wenn die Bausubstanz, das heißt die Summe des nutzbaren Bauvolumens, durch Baumaßnahmen oder infolge anderer Ursachen vermindert wird.  
HINWEIS: Im Jahr 2015 gibt es eine Übererfassung der Abbrüche durch die Änderung des Erfassungsdatums. Es wird durch eine Vorgabe von Information und Technik Nordrhein-Westfalen die Abbruchgenehmigung dem tatsächlichen Abbruch gleich gesetzt.

## Wohnungsveränderungen durch Bautätigkeiten



## 25 Mauritz-West

Im Jahr	Baufertigstellungen von Wohnungen im Stadtteil					
	Gesamt	davon mit ... Raum bzw. Räumen				
		1	2	3	4	5 und mehr
Anzahl						
2006	41	-	14	16	7	4
2007	4	-	-	3	1	-
2008	3	-	1	2	-	-
2009	39	6	7	19	4	3
2010	36	1	7	15	13	-
2011	11	-	3	2	1	5
2012	16	1	1	12	1	1
2013	46	11	11	15	8	1
2014	15	-	3	8	1	3
2015	51	5	21	19	6	-
2016	7	-	6	-	1	-
Verlust von Wohnungen durch Abbrüche im Stadtteil						
2006	-	-	-	-	-	-
2007	-	-	-	-	-	-
2008	-1	-	-	-	-	-1
2009	-	-	-	-	-	-
2010	-7	-	-3	-	-	-4
2011	-	-	-	-	-	-
2012	-16	-3	-4	-3	-6	-
2013	-7	-	-	-1	-6	-
2014	-3	-	-	-1	-	-2
2015	-1	-	-	-	-	-1
2016	-5	-	-	-	-1	-4

Quelle: Stadt Münster - Amt für Stadtentwicklung, Stadtplanung, Verkehrsplanung  
Informationsmanagement und Statistikdienststelle

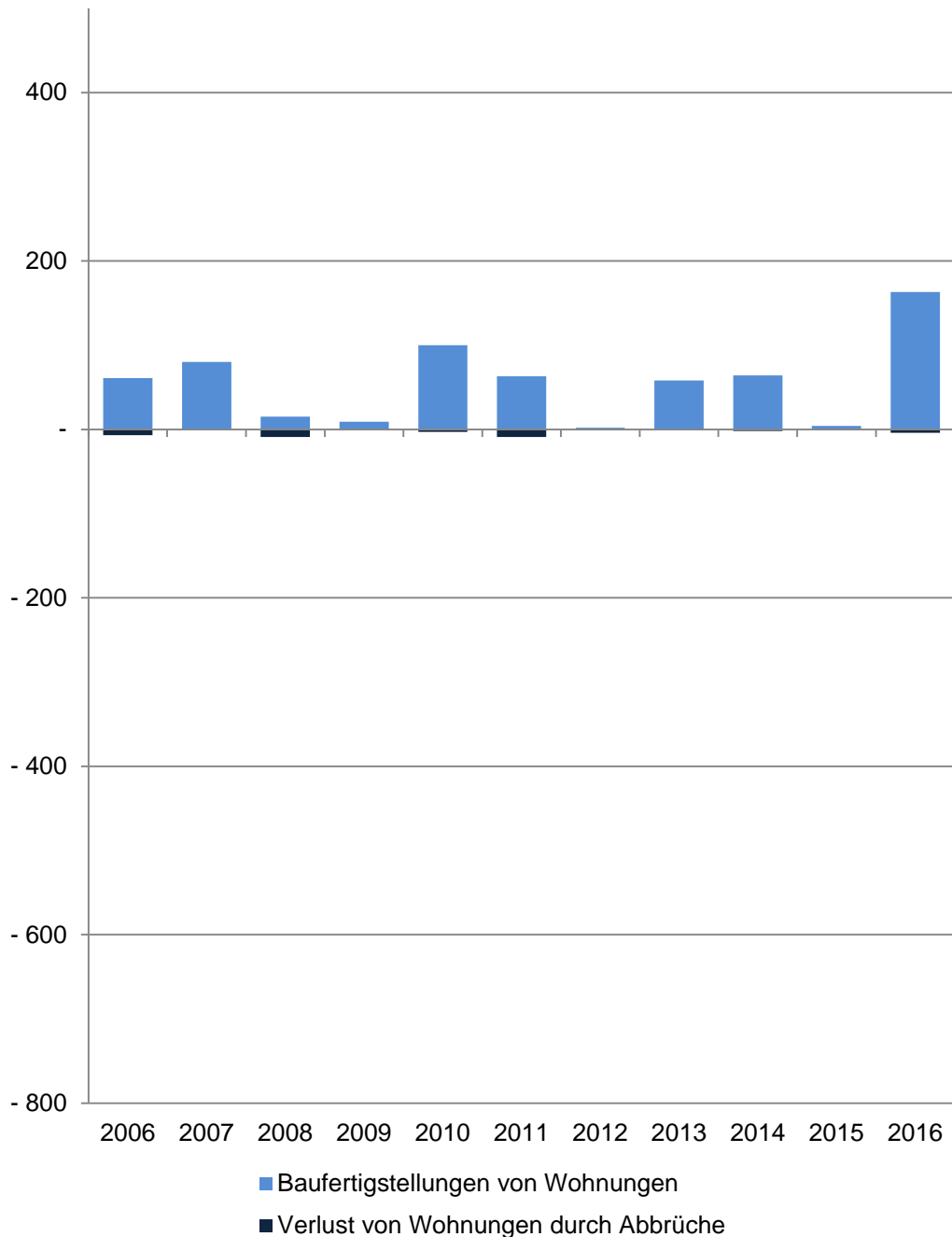
### Baufertigstellungen

Durch die neuen Erfassungsbögen der Bautätigkeitsstatistik werden ab 2012 auch Änderungen bei Umbautätigkeiten festgehalten, wenn zum Beispiel kleinere Wohnungen zu einer großen Wohnung zusammen gelegt werden. Dadurch können bei der Auswertung negative Werte entstehen, obwohl es sich um Baufertigstellungen handelt.

### Abbrüche

Ein Abbruch liegt vor, wenn die Bausubstanz, das heißt die Summe des nutzbaren Bauvolumens, durch Baumaßnahmen oder infolge anderer Ursachen vermindert wird.  
HINWEIS: Im Jahr 2015 gibt es eine Übererfassung der Abbrüche durch die Änderung des Erfassungsdatums. Es wird durch eine Vorgabe von Information und Technik Nordrhein-Westfalen die Abbruchgenehmigung dem tatsächlichen Abbruch gleich gesetzt.

## Wohnungsveränderungen durch Bautätigkeiten



## 26 Schlachthof

Im Jahr	Baufertigstellungen von Wohnungen im Stadtteil					
	Gesamt	davon mit ... Raum bzw. Räumen				
		1	2	3	4	5 und mehr
Anzahl						
2006	61	-	6	11	10	34
2007	80	5	15	29	12	19
2008	15	1	6	6	1	1
2009	9	-	1	1	3	4
2010	100	-	-	36	26	38
2011	63	-	16	14	17	16
2012	2	-	-	-	2	-
2013	58	-	5	19	22	12
2014	64	-	10	32	16	6
2015	4	-	-	1	1	2
2016	163	112	19	15	12	5
Verlust von Wohnungen durch Abbrüche im Stadtteil						
2006	-7	-	-	-	-6	-1
2007	-	-	-	-	-	-
2008	-9	-	-3	-5	-	-1
2009	-1	-	-	-	-	-1
2010	-3	-	-	-2	-	-1
2011	-9	-	-	-2	-	-7
2012	-1	-	-	-	-	-1
2013	-1	-	-	-	-1	-
2014	-2	-	-	-2	-	-
2015	-1	-	-	-	-	-1
2016	-4	-2	-	-	-1	-1

Quelle: Stadt Münster - Amt für Stadtentwicklung, Stadtplanung, Verkehrsplanung  
Informationsmanagement und Statistikdienststelle

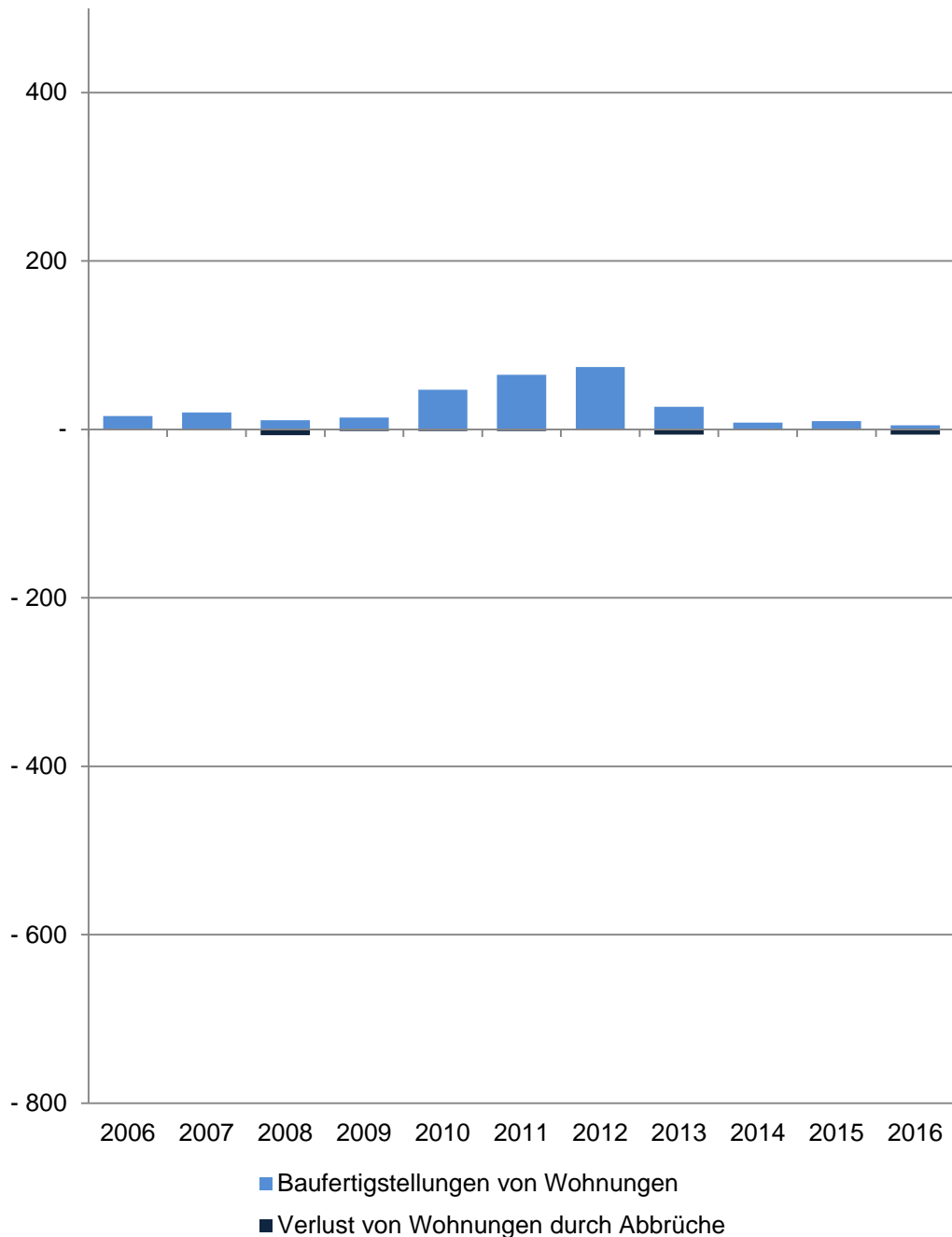
### Baufertigstellungen

Durch die neuen Erfassungsbögen der Bautätigkeitsstatistik werden ab 2012 auch Änderungen bei Umbautätigkeiten festgehalten, wenn zum Beispiel kleinere Wohnungen zu einer großen Wohnung zusammen gelegt werden. Dadurch können bei der Auswertung negative Werte entstehen, obwohl es sich um Baufertigstellungen handelt.

### Abbrüche

Ein Abbruch liegt vor, wenn die Bausubstanz, das heißt die Summe des nutzbaren Bauvolumens, durch Baumaßnahmen oder infolge anderer Ursachen vermindert wird.  
HINWEIS: Im Jahr 2015 gibt es eine Übererfassung der Abbrüche durch die Änderung des Erfassungsdatums. Es wird durch eine Vorgabe von Information und Technik Nordrhein-Westfalen die Abbruchgenehmigung dem tatsächlichen Abbruch gleich gesetzt.

## Wohnungsveränderungen durch Bautätigkeiten



## 27 Kreuz

Im Jahr	Baufertigstellungen von Wohnungen im Stadtteil					
	Gesamt	davon mit ... Raum bzw. Räumen				
		1	2	3	4	5 und mehr
Anzahl						
2006	16	2	-	7	2	5
2007	20	3	6	7	2	2
2008	11	3	2	4	-	2
2009	14	-	3	5	5	1
2010	47	13	19	5	5	5
2011	65	2	37	16	9	1
2012	74	3	28	19	11	13
2013	27	-	13	9	2	3
2014	8	-	1	7	-1	1
2015	10	-	3	4	3	-
2016	5	-1	3	3	-	-
Verlust von Wohnungen durch Abbrüche im Stadtteil						
2006	-	-	-	-	-	-
2007	-1	-	-	-	-	-1
2008	-7	-	-1	-2	-1	-3
2009	-2	-	-	-1	-	-1
2010	-2	-	-	-1	-	-1
2011	-2	-	-	-	-1	-1
2012	-1	-	-	-	-	-1
2013	-6	-3	-	-	-1	-2
2014	-	-	-	-	-	-
2015	-	-	-	-	-	-
2016	-6	-	-3	-	-	-3

Quelle: Stadt Münster - Amt für Stadtentwicklung, Stadtplanung, Verkehrsplanung  
Informationsmanagement und Statistikdienststelle

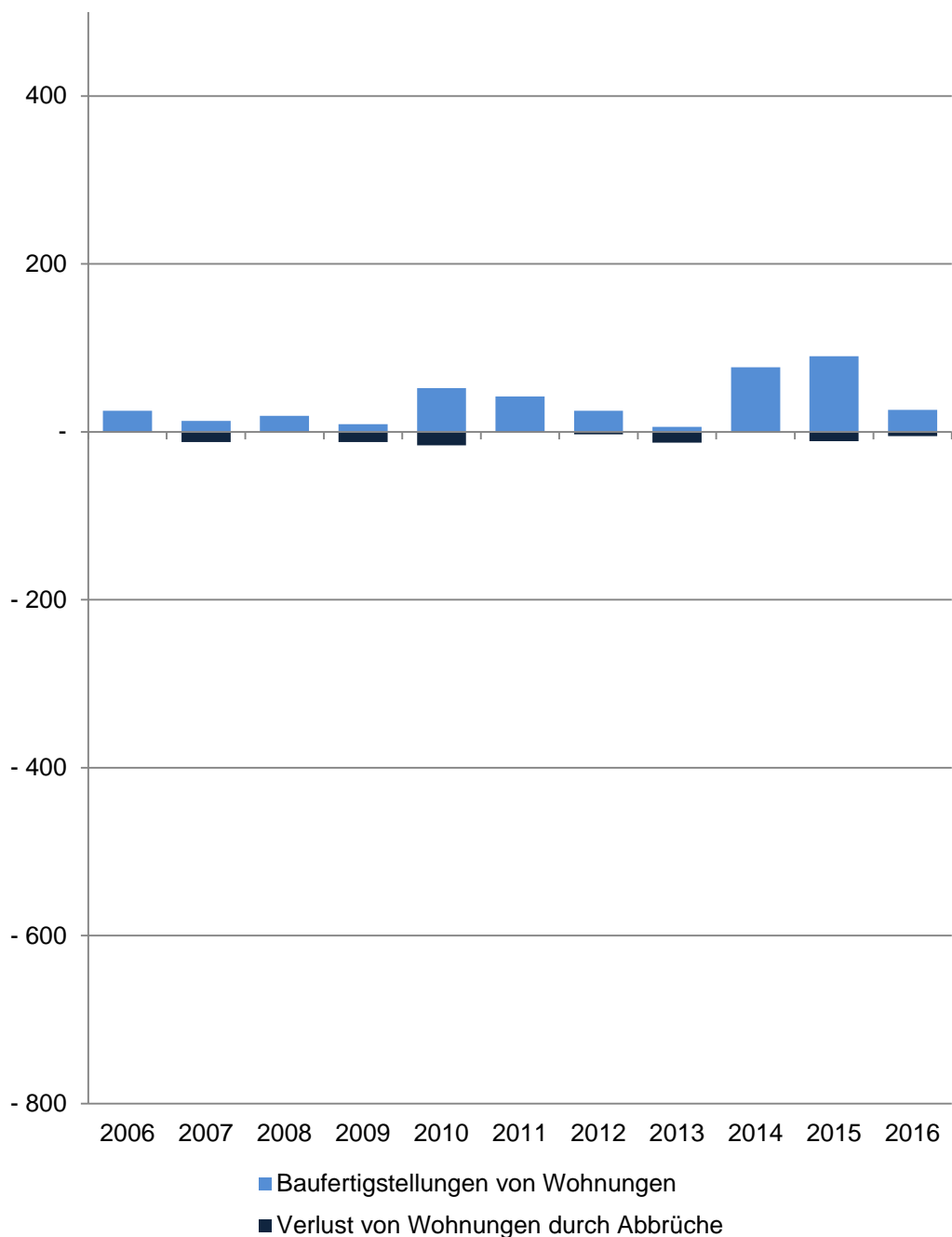
### Baufertigstellungen

Durch die neuen Erfassungsbögen der Bautätigkeitsstatistik werden ab 2012 auch Änderungen bei Umbautätigkeiten festgehalten, wenn zum Beispiel kleinere Wohnungen zu einer großen Wohnung zusammen gelegt werden. Dadurch können bei der Auswertung negative Werte entstehen, obwohl es sich um Baufertigstellungen handelt.

### Abbrüche

Ein Abbruch liegt vor, wenn die Bausubstanz, das heißt die Summe des nutzbaren Bauvolumens, durch Baumaßnahmen oder infolge anderer Ursachen vermindert wird.  
HINWEIS: Im Jahr 2015 gibt es eine Übererfassung der Abbrüche durch die Änderung des Erfassungsdatums. Es wird durch eine Vorgabe von Information und Technik Nordrhein-Westfalen die Abbruchgenehmigung dem tatsächlichen Abbruch gleich gesetzt.

## Wohnungsveränderungen durch Bautätigkeiten



## 28 Neutor

Im Jahr	Baufertigstellungen von Wohnungen im Stadtteil					
	Gesamt	davon mit ... Raum bzw. Räumen				
		1	2	3	4	5 und mehr
Anzahl						
2006	25	3	4	13	4	1
2007	13	6	2	-	2	3
2008	19	-	1	13	4	1
2009	9	-	3	2	2	2
2010	52	-	8	37	2	5
2011	42	-	9	16	14	3
2012	25	-	2	11	10	2
2013	6	1	3	-	-	2
2014	77	31	12	14	6	14
2015	90	22	22	36	9	1
2016	26	12	10	4	-	-
Verlust von Wohnungen durch Abbrüche im Stadtteil						
2006	-	-	-	-	-	-
2007	-12	-	-2	-	-6	-4
2008	-1	-	-	-	-	-1
2009	-12	-	-1	-4	-6	-1
2010	-16	-	-2	-9	-4	-1
2011	-	-	-	-	-	-
2012	-3	-	-	-1	-	-2
2013	-13	-3	-2	-1	-5	-2
2014	-1	-	-	-1	-	-
2015	-11	-1	-	-6	-2	-2
2016	-5	-	-1	-1	-1	-2

Quelle: Stadt Münster - Amt für Stadtentwicklung, Stadtplanung, Verkehrsplanung  
Informationsmanagement und Statistikdienststelle

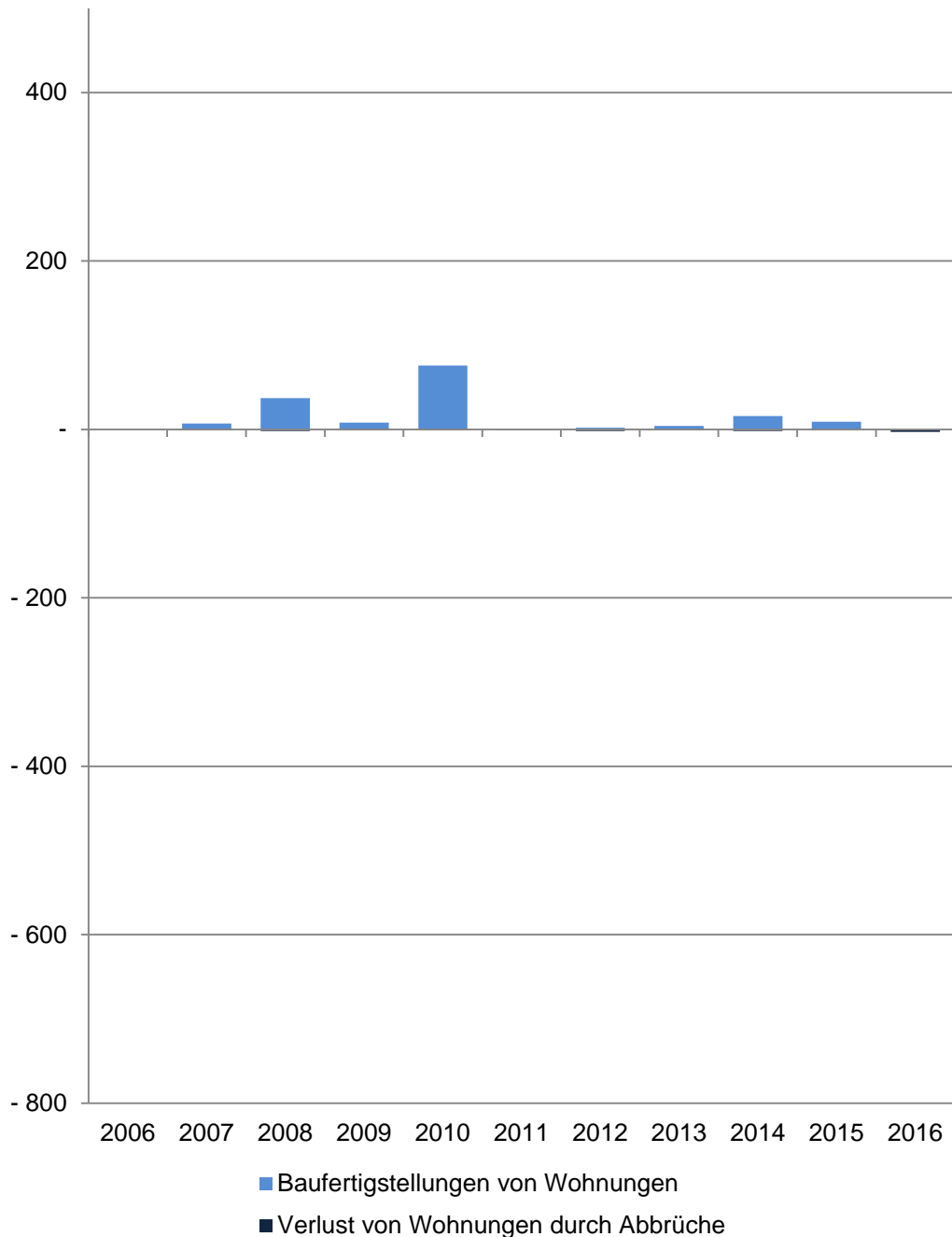
### Baufertigstellungen

Durch die neuen Erfassungsbögen der Bautätigkeitsstatistik werden ab 2012 auch Änderungen bei Umbautätigkeiten festgehalten, wenn zum Beispiel kleinere Wohnungen zu einer großen Wohnung zusammen gelegt werden. Dadurch können bei der Auswertung negative Werte entstehen, obwohl es sich um Baufertigstellungen handelt.

### Abbrüche

Ein Abbruch liegt vor, wenn die Bausubstanz, das heißt die Summe des nutzbaren Bauvolumens, durch Baumaßnahmen oder infolge anderer Ursachen vermindert wird.  
HINWEIS: Im Jahr 2015 gibt es eine Übererfassung der Abbrüche durch die Änderung des Erfassungsdatums. Es wird durch eine Vorgabe von Information und Technik Nordrhein-Westfalen die Abbruchgenehmigung dem tatsächlichen Abbruch gleich gesetzt.

## Wohnungsveränderungen durch Bautätigkeiten



## 29 Schloss

Im Jahr	Baufertigstellungen von Wohnungen im Stadtteil					
	Gesamt	davon mit ... Raum bzw. Räumen				
		1	2	3	4	5 und mehr
Anzahl						
2006	-	-	-	-	-	-
2007	7	-	1	3	3	-
2008	37	-	7	5	11	14
2009	8	-	1	4	1	2
2010	76	-	41	32	3	-
2011	-	-	-	-	-	-
2012	2	-	-	-	-	2
2013	4	-	1	2	1	-
2014	16	-	1	4	8	3
2015	9	-	1	2	4	2
2016	-	-	-	-	-	-
Verlust von Wohnungen durch Abbrüche im Stadtteil						
2006	-	-	-	-	-	-
2007	-	-	-	-	-	-
2008	-2	-	-	-	-	-2
2009	-1	-	-	-	-	-1
2010	-1	-	-	-	-	-1
2011	-1	-	-	-	-	-1
2012	-2	-	-	-	-	-2
2013	-1	-	-	-	-	-1
2014	-2	-	-	-1	-1	-
2015	-	-	-	-	-	-
2016	-3	-	-	-2	-1	-

Quelle: Stadt Münster - Amt für Stadtentwicklung, Stadtplanung, Verkehrsplanung  
Informationsmanagement und Statistikdienststelle

### Baufertigstellungen

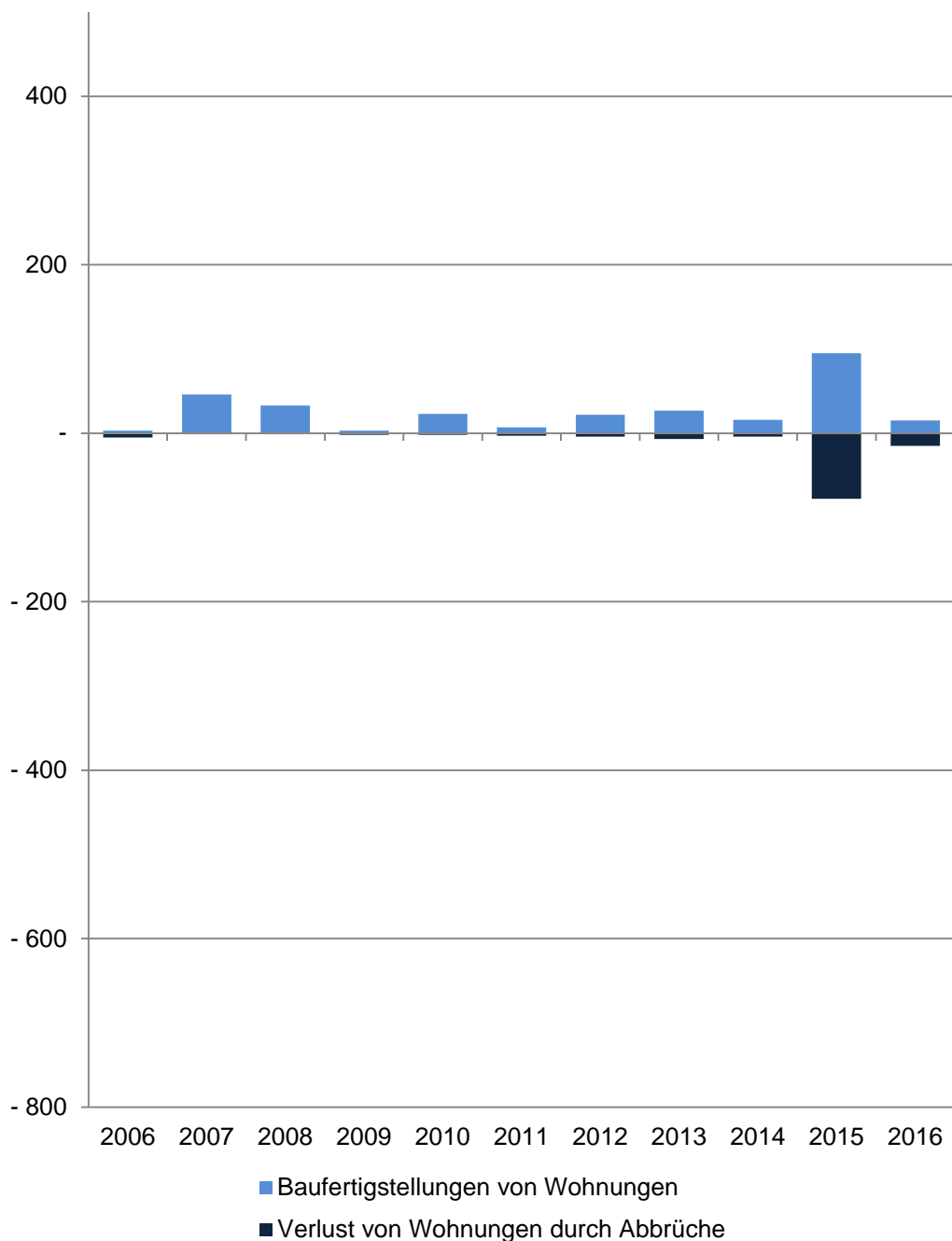
Durch die neuen Erfassungsbögen der Bautätigkeitsstatistik werden ab 2012 auch Änderungen bei Umbautätigkeiten festgehalten, wenn zum Beispiel kleinere Wohnungen zu einer großen Wohnung zusammen gelegt werden. Dadurch können bei der Auswertung negative Werte entstehen, obwohl es sich um Baufertigstellungen handelt.

### Abbrüche

Ein Abbruch liegt vor, wenn die Bausubstanz, das heißt die Summe des nutzbaren Bauvolumens, durch Baumaßnahmen oder infolge anderer Ursachen vermindert wird.  
HINWEIS: Im Jahr 2015 gibt es eine Übererfassung der Abbrüche durch die Änderung des Erfassungsdatums. Es wird durch eine Vorgabe von Information und Technik Nordrhein-Westfalen die Abbruchgenehmigung dem tatsächlichen Abbruch gleich gesetzt.



## Wohnungsveränderungen durch Bautätigkeiten



## 31 Aaseestadt

Im Jahr	Baufertigstellungen von Wohnungen im Stadtteil					
	Gesamt	davon mit ... Raum bzw. Räumen				
		1	2	3	4	5 und mehr
Anzahl						
2006	3	-	-	-	-	3
2007	46	20	6	9	7	4
2008	33	-	12	8	6	7
2009	3	-	1	-	1	1
2010	23	1	3	3	4	12
2011	7	-	1	2	3	1
2012	22	-	4	12	1	5
2013	27	-	5	12	6	4
2014	16	-	3	7	2	4
2015	95	60	27	2	-	6
2016	15	1	5	2	3	4
Verlust von Wohnungen durch Abbrüche im Stadtteil						
2006	-5	-	-	-4	-	-1
2007	-1	-	-	-	-	-1
2008	-1	-	-	-	-	-1
2009	-2	-	-	-	-1	-1
2010	-2	-	-	-	-	-2
2011	-3	-	-	-	-	-3
2012	-4	-	-	-	-1	-3
2013	-7	-1	-	-3	-1	-2
2014	-4	-	-	-2	-	-2
2015	-78	-76	-1	-	-	-1
2016	-15	-	-1	-2	-4	-8

Quelle: Stadt Münster - Amt für Stadtentwicklung, Stadtplanung, Verkehrsplanung  
Informationsmanagement und Statistikdienststelle

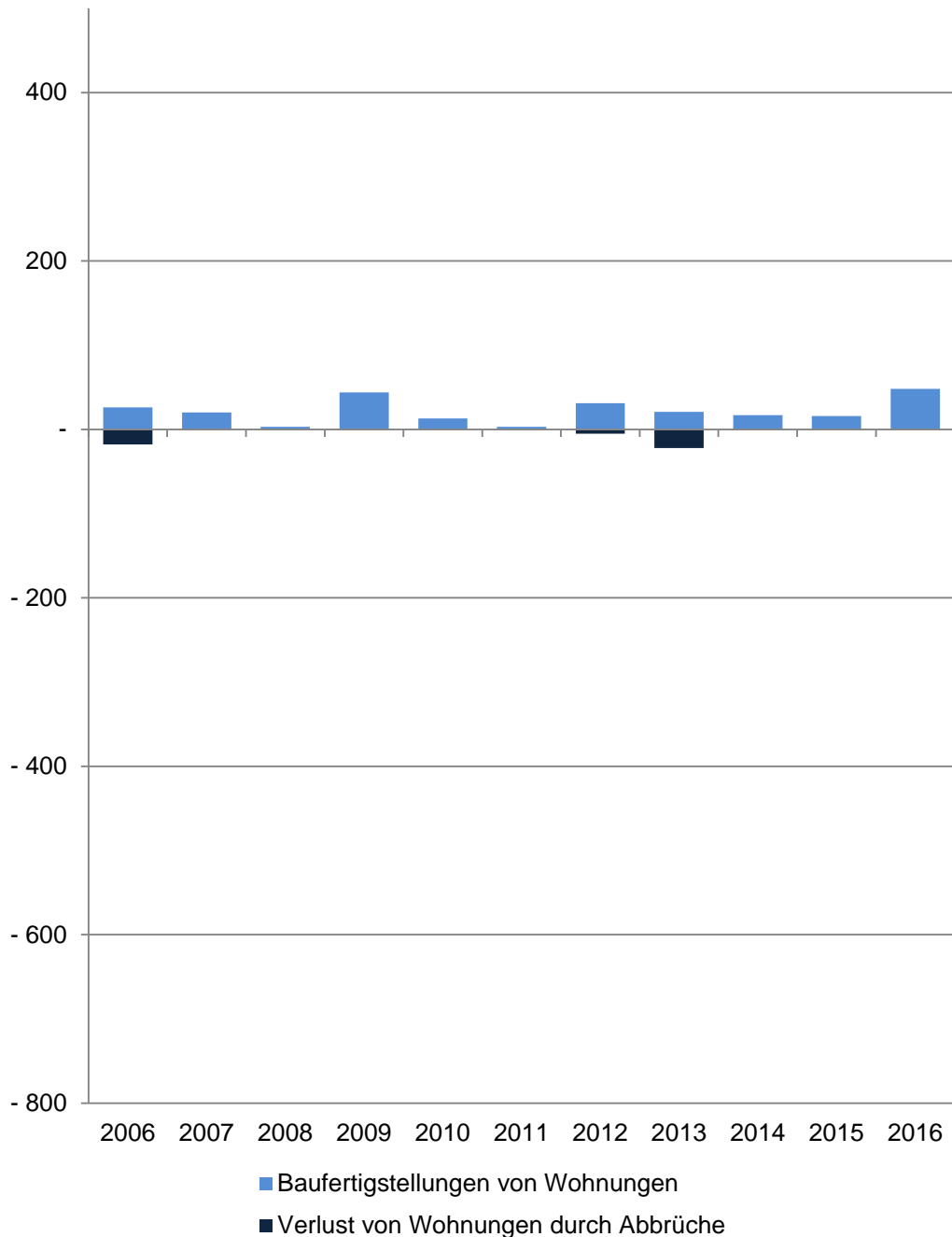
### Baufertigstellungen

Durch die neuen Erfassungsbögen der Bautätigkeitsstatistik werden ab 2012 auch Änderungen bei Umbautätigkeiten festgehalten, wenn zum Beispiel kleinere Wohnungen zu einer großen Wohnung zusammen gelegt werden. Dadurch können bei der Auswertung negative Werte entstehen, obwohl es sich um Baufertigstellungen handelt.

### Abbrüche

Ein Abbruch liegt vor, wenn die Bausubstanz, das heißt die Summe des nutzbaren Bauvolumens, durch Baumaßnahmen oder infolge anderer Ursachen vermindert wird.  
HINWEIS: Im Jahr 2015 gibt es eine Übererfassung der Abbrüche durch die Änderung des Erfassungsdatums. Es wird durch eine Vorgabe von Information und Technik Nordrhein-Westfalen die Abbruchgenehmigung dem tatsächlichen Abbruch gleich gesetzt.

## Wohnungsveränderungen durch Bautätigkeiten



## 32 Geist

Im Jahr	Baufertigstellungen von Wohnungen im Stadtteil					
	Gesamt	davon mit ... Raum bzw. Räumen				
		1	2	3	4	5 und mehr
Anzahl						
2006	26	-	2	2	6	16
2007	20	2	2	9	-	7
2008	3	-	-	2	-	1
2009	44	-	17	7	4	16
2010	13	4	2	3	3	1
2011	3	1	-	-	2	-
2012	31	-	5	12	11	3
2013	21	2	4	8	7	-
2014	17	-	5	9	2	1
2015	16	-	7	7	2	-
2016	48	3	9	19	10	7
Verlust von Wohnungen durch Abbrüche im Stadtteil						
2006	-18	-	-6	-8	-3	-1
2007	-1	-	-	-	-	-1
2008	-	-	-	-	-	-
2009	-1	-	-	-	-	-1
2010	-	-	-	-	-	-
2011	-1	-	-	-	-	-1
2012	-5	-	-	-	-2	-3
2013	-22	-	-3	-3	-15	-1
2014	-	-	-	-	-	-
2015	-	-	-	-	-	-
2016	-	-	-	-	-	-

Quelle: Stadt Münster - Amt für Stadtentwicklung, Stadtplanung, Verkehrsplanung  
Informationsmanagement und Statistikdienststelle

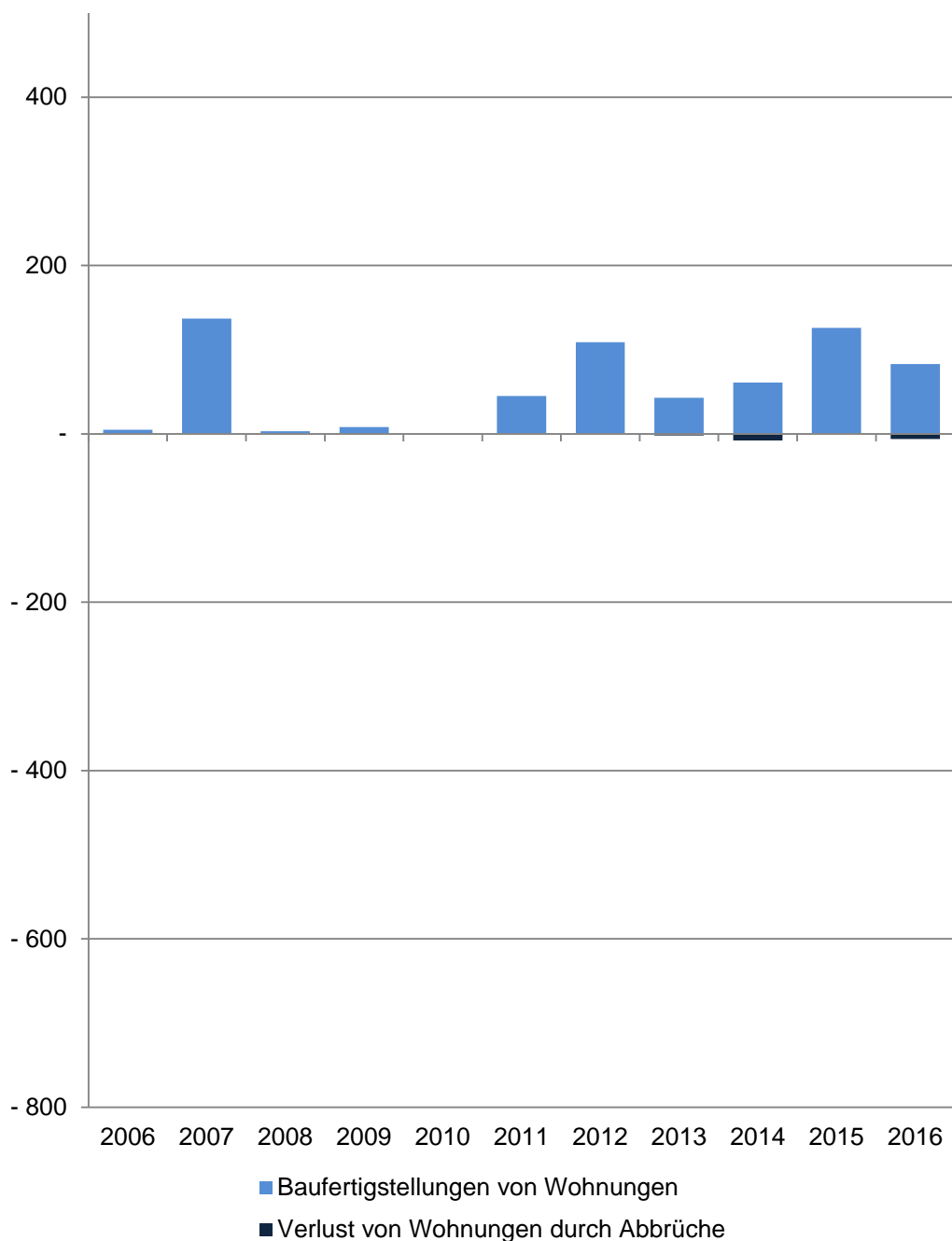
### Baufertigstellungen

Durch die neuen Erfassungsbögen der Bautätigkeitsstatistik werden ab 2012 auch Änderungen bei Umbautätigkeiten festgehalten, wenn zum Beispiel kleinere Wohnungen zu einer großen Wohnung zusammen gelegt werden. Dadurch können bei der Auswertung negative Werte entstehen, obwohl es sich um Baufertigstellungen handelt.

### Abbrüche

Ein Abbruch liegt vor, wenn die Bausubstanz, das heißt die Summe des nutzbaren Bauvolumens, durch Baumaßnahmen oder infolge anderer Ursachen vermindert wird.  
HINWEIS: Im Jahr 2015 gibt es eine Übererfassung der Abbrüche durch die Änderung des Erfassungsdatums. Es wird durch eine Vorgabe von Information und Technik Nordrhein-Westfalen die Abbruchgenehmigung dem tatsächlichen Abbruch gleich gesetzt.

## Wohnungsveränderungen durch Bautätigkeiten



## 33 Schützenhof

Im Jahr	Baufertigstellungen von Wohnungen im Stadtteil					
	Gesamt	davon mit ... Raum bzw. Räumen				
		1	2	3	4	5 und mehr
Anzahl						
2006	5	1	4	-	-	-
2007	137	3	99	9	-	26
2008	3	-	-	3	-	-
2009	8	-	3	5	-	-
2010	-	-	-	-	-	-
2011	45	11	3	17	7	7
2012	109	71	27	4	4	3
2013	43	-	19	14	8	2
2014	61	4	26	15	13	3
2015	126	19	47	34	15	11
2016	83	-2	51	27	7	-
Verlust von Wohnungen durch Abbrüche im Stadtteil						
2006	-	-	-	-	-	-
2007	-	-	-	-	-	-
2008	-1	-	-	-	-	-1
2009	-1	-	-	-	-1	-
2010	-	-	-	-	-	-
2011	-	-	-	-	-	-
2012	-	-	-	-	-	-
2013	-2	-	-	-	-1	-1
2014	-8	-	-1	-6	-	-1
2015	-	-	-	-	-	-
2016	-6	-	-	-2	-4	-

Quelle: Stadt Münster - Amt für Stadtentwicklung, Stadtplanung, Verkehrsplanung  
Informationsmanagement und Statistikdienststelle

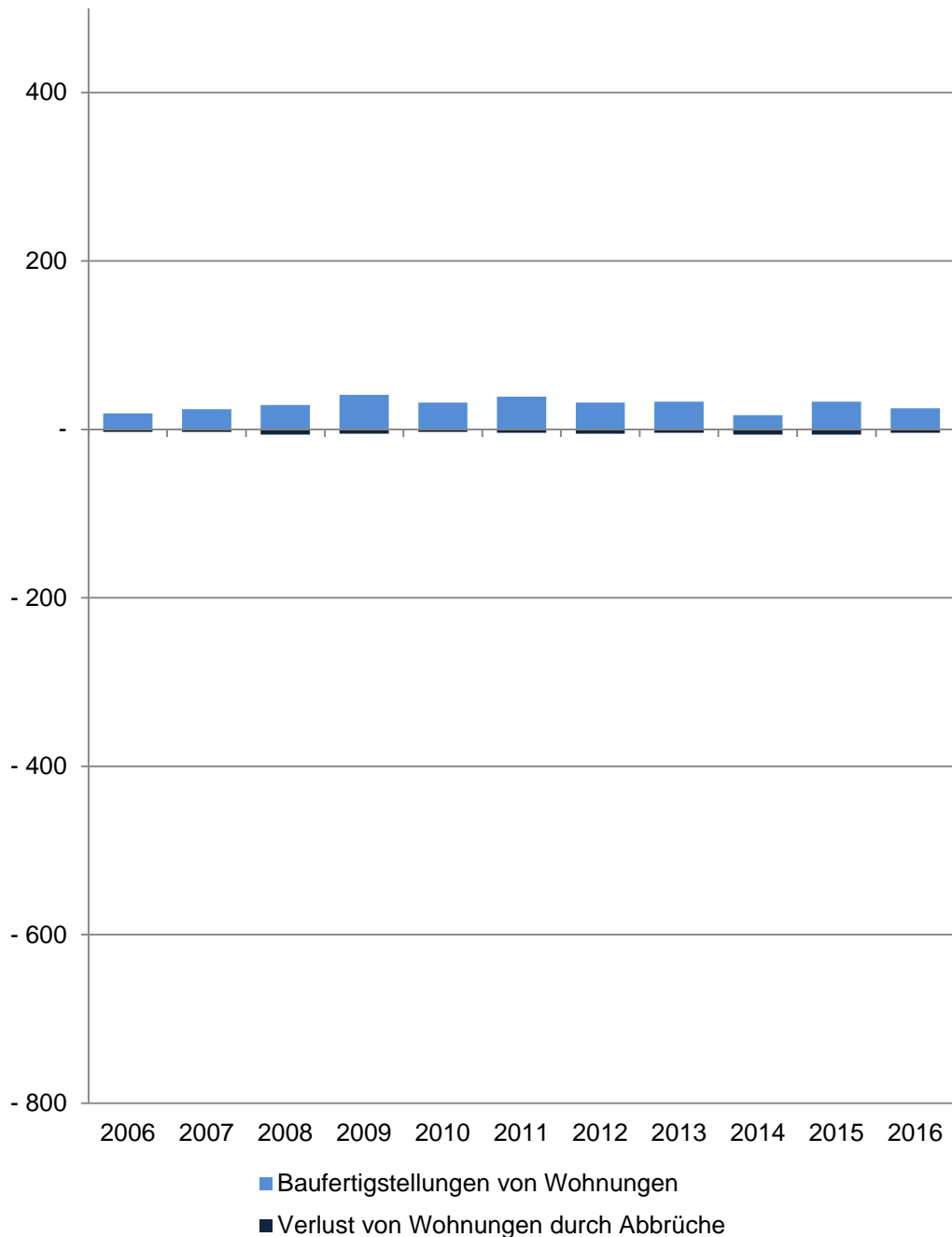
### Baufertigstellungen

Durch die neuen Erfassungsbögen der Bautätigkeitsstatistik werden ab 2012 auch Änderungen bei Umbautätigkeiten festgehalten, wenn zum Beispiel kleinere Wohnungen zu einer großen Wohnung zusammen gelegt werden. Dadurch können bei der Auswertung negative Werte entstehen, obwohl es sich um Baufertigstellungen handelt.

### Abbrüche

Ein Abbruch liegt vor, wenn die Bausubstanz, das heißt die Summe des nutzbaren Bauvolumens, durch Baumaßnahmen oder infolge anderer Ursachen vermindert wird.  
HINWEIS: Im Jahr 2015 gibt es eine Übererfassung der Abbrüche durch die Änderung des Erfassungsdatums. Es wird durch eine Vorgabe von Information und Technik Nordrhein-Westfalen die Abbruchgenehmigung dem tatsächlichen Abbruch gleich gesetzt.

## Wohnungsveränderungen durch Bautätigkeiten



## 34 Duesberg

Im Jahr	Baufertigstellungen von Wohnungen im Stadtteil					
	Gesamt	davon mit ... Raum bzw. Räumen				
		1	2	3	4	5 und mehr
Anzahl						
2006	19	1	4	3	3	8
2007	24	2	1	1	13	7
2008	29	-	-	1	8	20
2009	41	-	4	10	7	20
2010	32	-	-	7	4	21
2011	39	-	7	4	5	23
2012	32	1	4	6	2	19
2013	33	-	1	12	8	12
2014	17	-	1	1	5	10
2015	33	-	5	16	8	4
2016	25	-	6	3	7	9
Verlust von Wohnungen durch Abbrüche im Stadtteil						
2006	-3	-	-	-	-	-3
2007	-3	-	-	-	-	-3
2008	-6	-	-	-	-6	-
2009	-5	-	-	-1	-4	-
2010	-3	-	-	-1	-	-2
2011	-4	-	-	-	-1	-3
2012	-5	-	-	-	-1	-4
2013	-4	-	-	-	-	-4
2014	-6	-	-	-	-1	-5
2015	-6	-	-1	-1	-	-4
2016	-4	-	-	-	-2	-2

Quelle: Stadt Münster - Amt für Stadtentwicklung, Stadtplanung, Verkehrsplanung  
Informationsmanagement und Statistikdienststelle

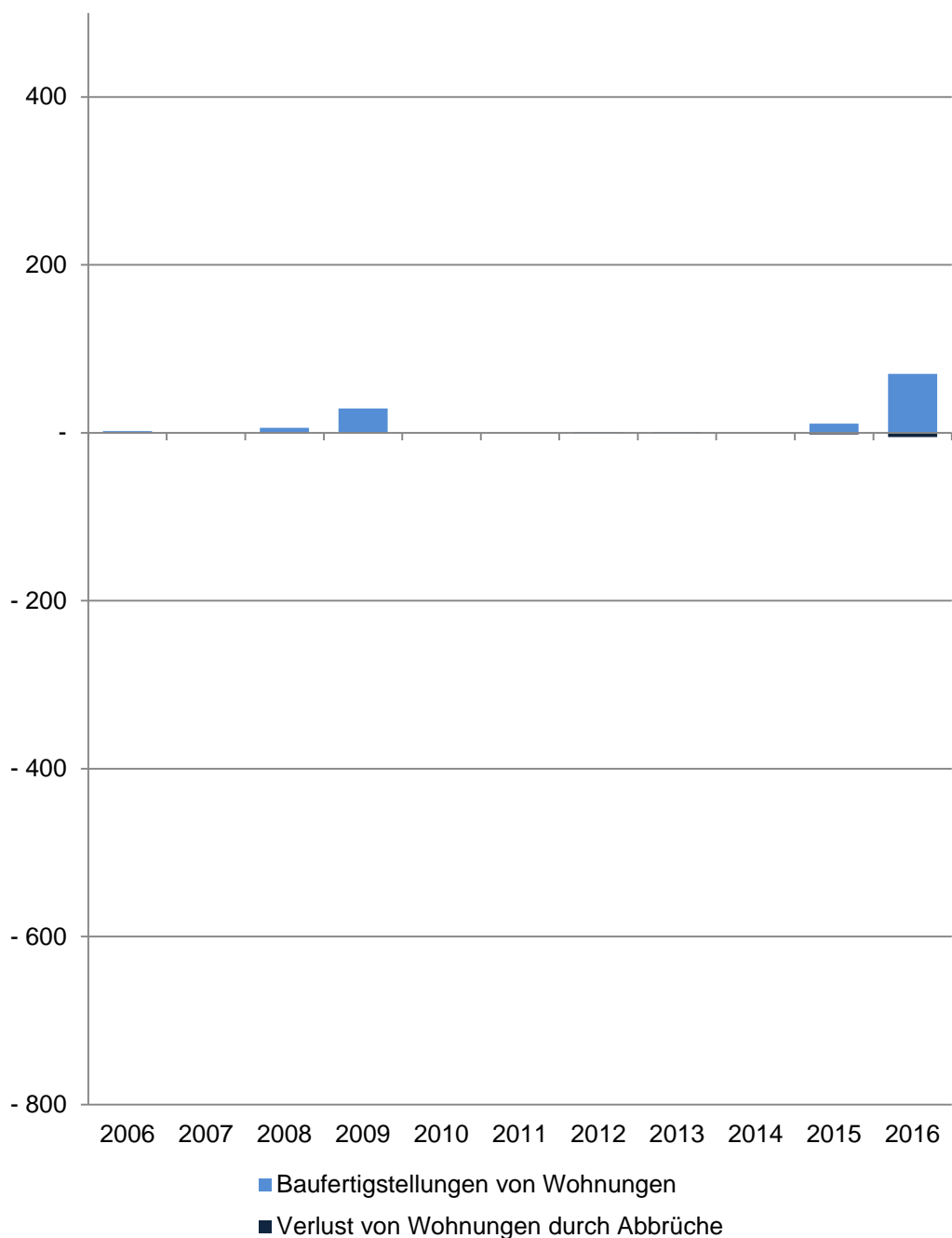
### Baufertigstellungen

Durch die neuen Erfassungsbögen der Bautätigkeitsstatistik werden ab 2012 auch Änderungen bei Umbautätigkeiten festgehalten, wenn zum Beispiel kleinere Wohnungen zu einer großen Wohnung zusammen gelegt werden. Dadurch können bei der Auswertung negative Werte entstehen, obwohl es sich um Baufertigstellungen handelt.

### Abbrüche

Ein Abbruch liegt vor, wenn die Bausubstanz, das heißt die Summe des nutzbaren Bauvolumens, durch Baumaßnahmen oder infolge anderer Ursachen vermindert wird.  
HINWEIS: Im Jahr 2015 gibt es eine Übererfassung der Abbrüche durch die Änderung des Erfassungsdatums. Es wird durch eine Vorgabe von Information und Technik Nordrhein-Westfalen die Abbruchgenehmigung dem tatsächlichen Abbruch gleich gesetzt.

## Wohnungsveränderungen durch Bautätigkeiten



## 43 Hafen

Im Jahr	Baufertigstellungen von Wohnungen im Stadtteil					
	Gesamt	davon mit ... Raum bzw. Räumen				
		1	2	3	4	5 und mehr
Anzahl						
2006	2	-	1	1	-	-
2007	-	-	-	-	-	-
2008	6	-	3	2	-	1
2009	29	-	-	18	11	-
2010	-	-	-	-	-	-
2011	-	-	-	-	-	-
2012	1	-	-	-	1	-
2013	1	-	-	-	-	1
2014	-	-	-	-	-	-
2015	11	-	-	6	5	-
2016	70	6	50	8	6	-
Verlust von Wohnungen durch Abbrüche im Stadtteil						
2006	-	-	-	-	-	-
2007	-	-	-	-	-	-
2008	-	-	-	-	-	-
2009	-1	-	-	-	-	-1
2010	-	-	-	-	-	-
2011	-	-	-	-	-	-
2012	-	-	-	-	-	-
2013	-	-	-	-	-	-
2014	-	-	-	-	-	-
2015	-2	-	-	-	-	-2
2016	-5	-	-	-2	-1	-2

Quelle: Stadt Münster - Amt für Stadtentwicklung, Stadtplanung, Verkehrsplanung  
Informationsmanagement und Statistikdienststelle

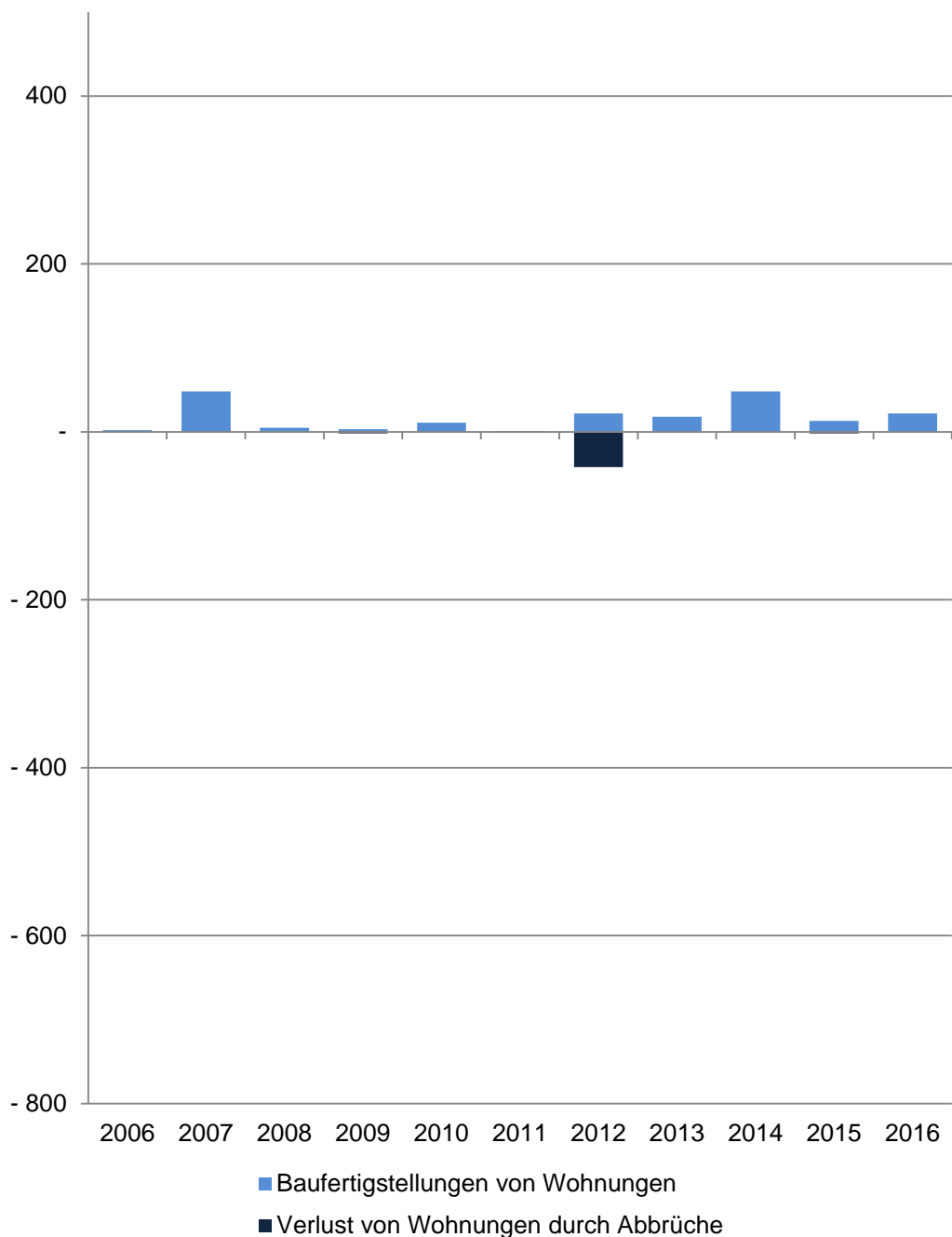
### Baufertigstellungen

Durch die neuen Erfassungsbögen der Bautätigkeitsstatistik werden ab 2012 auch Änderungen bei Umbautätigkeiten festgehalten, wenn zum Beispiel kleinere Wohnungen zu einer großen Wohnung zusammen gelegt werden. Dadurch können bei der Auswertung negative Werte entstehen, obwohl es sich um Baufertigstellungen handelt.

### Abbrüche

Ein Abbruch liegt vor, wenn die Bausubstanz, das heißt die Summe des nutzbaren Bauvolumens, durch Baumaßnahmen oder infolge anderer Ursachen vermindert wird.  
HINWEIS: Im Jahr 2015 gibt es eine Übererfassung der Abbrüche durch die Änderung des Erfassungsdatums. Es wird durch eine Vorgabe von Information und Technik Nordrhein-Westfalen die Abbruchgenehmigung dem tatsächlichen Abbruch gleich gesetzt.

## Wohnungsveränderungen durch Bautätigkeiten



## 44 Herz-Jesu

Im Jahr	Baufertigstellungen von Wohnungen im Stadtteil					
	Gesamt	davon mit ... Raum bzw. Räumen				
		1	2	3	4	5 und mehr
Anzahl						
2006	2	-	2	-	-	-
2007	48	-	19	6	15	8
2008	5	-	2	1	2	-
2009	3	-	-	1	1	1
2010	11	-	3	6	2	-
2011	1	-	-	-	-	1
2012	22	-	2	13	4	3
2013	18	-	-	12	6	-
2014	48	4	9	15	15	5
2015	13	-	1	6	2	4
2016	22	2	13	5	1	1
Verlust von Wohnungen durch Abbrüche im Stadtteil						
2006	-	-	-	-	-	-
2007	-	-	-	-	-	-
2008	-	-	-	-	-	-
2009	-2	-	-1	-	-	-1
2010	-	-	-	-	-	-
2011	-1	-	-	-	-1	-
2012	-42	-21	-	-11	-10	-
2013	-1	-	-	-	-	-1
2014	-	-	-	-	-	-
2015	-2	-	-1	-1	-	-
2016	-	-	-	-	-	-

Quelle: Stadt Münster - Amt für Stadtentwicklung, Stadtplanung, Verkehrsplanung  
Informationsmanagement und Statistikdienststelle

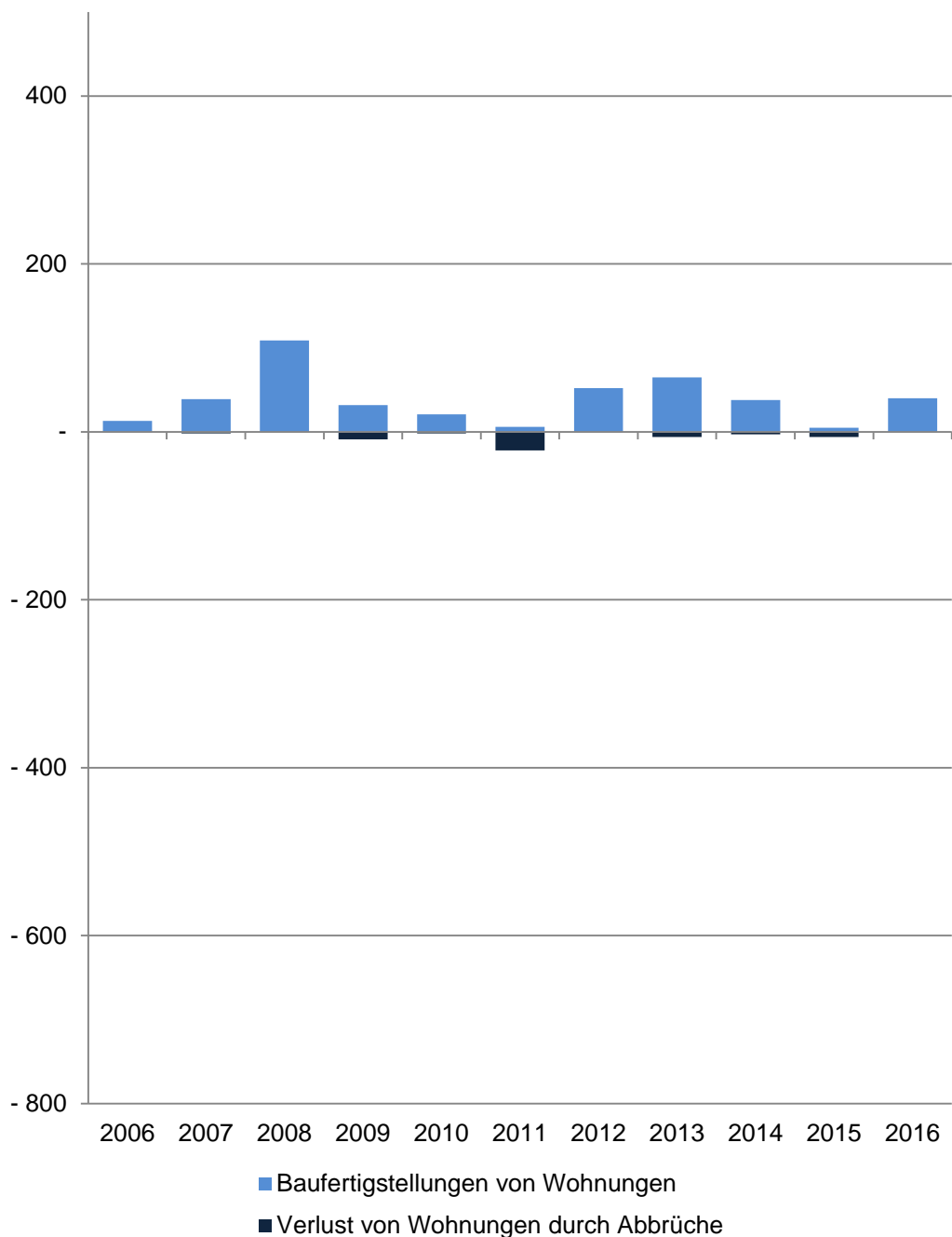
### Baufertigstellungen

Durch die neuen Erfassungsbögen der Bautätigkeitsstatistik werden ab 2012 auch Änderungen bei Umbautätigkeiten festgehalten, wenn zum Beispiel kleinere Wohnungen zu einer großen Wohnung zusammen gelegt werden. Dadurch können bei der Auswertung negative Werte entstehen, obwohl es sich um Baufertigstellungen handelt.

### Abbrüche

Ein Abbruch liegt vor, wenn die Bausubstanz, das heißt die Summe des nutzbaren Bauvolumens, durch Baumaßnahmen oder infolge anderer Ursachen vermindert wird.  
HINWEIS: Im Jahr 2015 gibt es eine Übererfassung der Abbrüche durch die Änderung des Erfassungsdatums. Es wird durch eine Vorgabe von Information und Technik Nordrhein-Westfalen die Abbruchgenehmigung dem tatsächlichen Abbruch gleich gesetzt.

## Wohnungsveränderungen durch Bautätigkeiten



## 45 Mauritz-Mitte

Im Jahr	Baufertigstellungen von Wohnungen im Stadtteil					
	Gesamt	davon mit ... Raum bzw. Räumen				
		1	2	3	4	5 und mehr
Anzahl						
2006	13	5	8	-	-	-
2007	39	1	10	15	9	4
2008	109	-	57	30	22	-
2009	32	3	3	8	5	13
2010	21	-	3	9	7	2
2011	6	-	1	2	-	3
2012	52	-	17	21	8	6
2013	65	1	26	33	3	2
2014	38	4	6	12	13	3
2015	5	-	-	1	4	-
2016	40	-	11	22	3	4
Verlust von Wohnungen durch Abbrüche im Stadtteil						
2006	-	-	-	-	-	-
2007	-2	-	-	-	-	-2
2008	-1	-	-	-	-	-1
2009	-9	-	-	-3	-6	-
2010	-2	-	-	-	-	-2
2011	-22	-	-5	-2	-10	-5
2012	-	-	-	-	-	-
2013	-6	-	-	-2	-1	-3
2014	-3	-	-1	-1	-	-1
2015	-6	-	-	-	-	-6
2016	-	-	-	-	-	-

Quelle: Stadt Münster - Amt für Stadtentwicklung, Stadtplanung, Verkehrsplanung  
Informationsmanagement und Statistikdienststelle

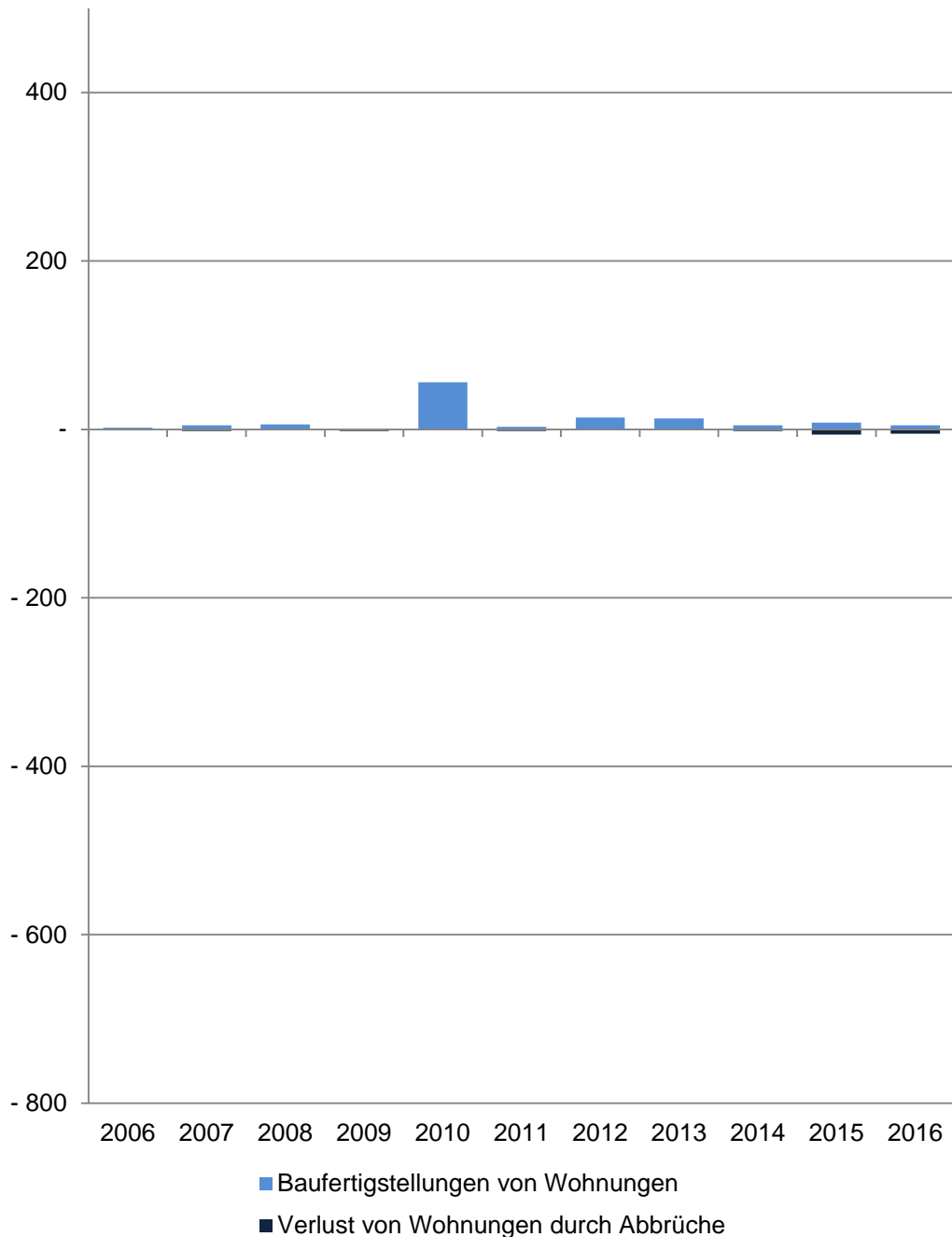
### Baufertigstellungen

Durch die neuen Erfassungsbögen der Bautätigkeitsstatistik werden ab 2012 auch Änderungen bei Umbautätigkeiten festgehalten, wenn zum Beispiel kleinere Wohnungen zu einer großen Wohnung zusammen gelegt werden. Dadurch können bei der Auswertung negative Werte entstehen, obwohl es sich um Baufertigstellungen handelt.

### Abbrüche

Ein Abbruch liegt vor, wenn die Bausubstanz, das heißt die Summe des nutzbaren Bauvolumens, durch Baumaßnahmen oder infolge anderer Ursachen vermindert wird.  
HINWEIS: Im Jahr 2015 gibt es eine Übererfassung der Abbrüche durch die Änderung des Erfassungsdatums. Es wird durch eine Vorgabe von Information und Technik Nordrhein-Westfalen die Abbruchgenehmigung dem tatsächlichen Abbruch gleich gesetzt.

## Wohnungsveränderungen durch Bautätigkeiten



## 46 Rumpthorst

Im Jahr	Baufertigstellungen von Wohnungen im Stadtteil					
	Gesamt	davon mit ... Raum bzw. Räumen				
		1	2	3	4	5 und mehr
Anzahl						
2006	2	-	-	1	-	1
2007	5	-	1	-	1	3
2008	6	1	1	2	2	-
2009	-	-	-	-	-	-
2010	56	-	24	13	11	8
2011	3	-	-	1	-	2
2012	14	-	-	2	5	7
2013	13	-	10	1	-	2
2014	5	-	1	1	2	1
2015	8	-	-	3	1	4
2016	5	-	3	-	-	2
Verlust von Wohnungen durch Abbrüche im Stadtteil						
2006	-1	-	-	-	-	-1
2007	-2	-	-	-	-2	-
2008	-	-	-	-	-	-
2009	-2	-	-	-	-	-2
2010	-	-	-	-	-	-
2011	-2	-	-	-	-2	-
2012	-	-	-	-	-	-
2013	-	-	-	-	-	-
2014	-2	-	-	-	-	-2
2015	-6	-	-	-2	-	-4
2016	-5	-2	-	-	-	-3

Quelle: Stadt Münster - Amt für Stadtentwicklung, Stadtplanung, Verkehrsplanung  
Informationsmanagement und Statistikdienststelle

### Baufertigstellungen

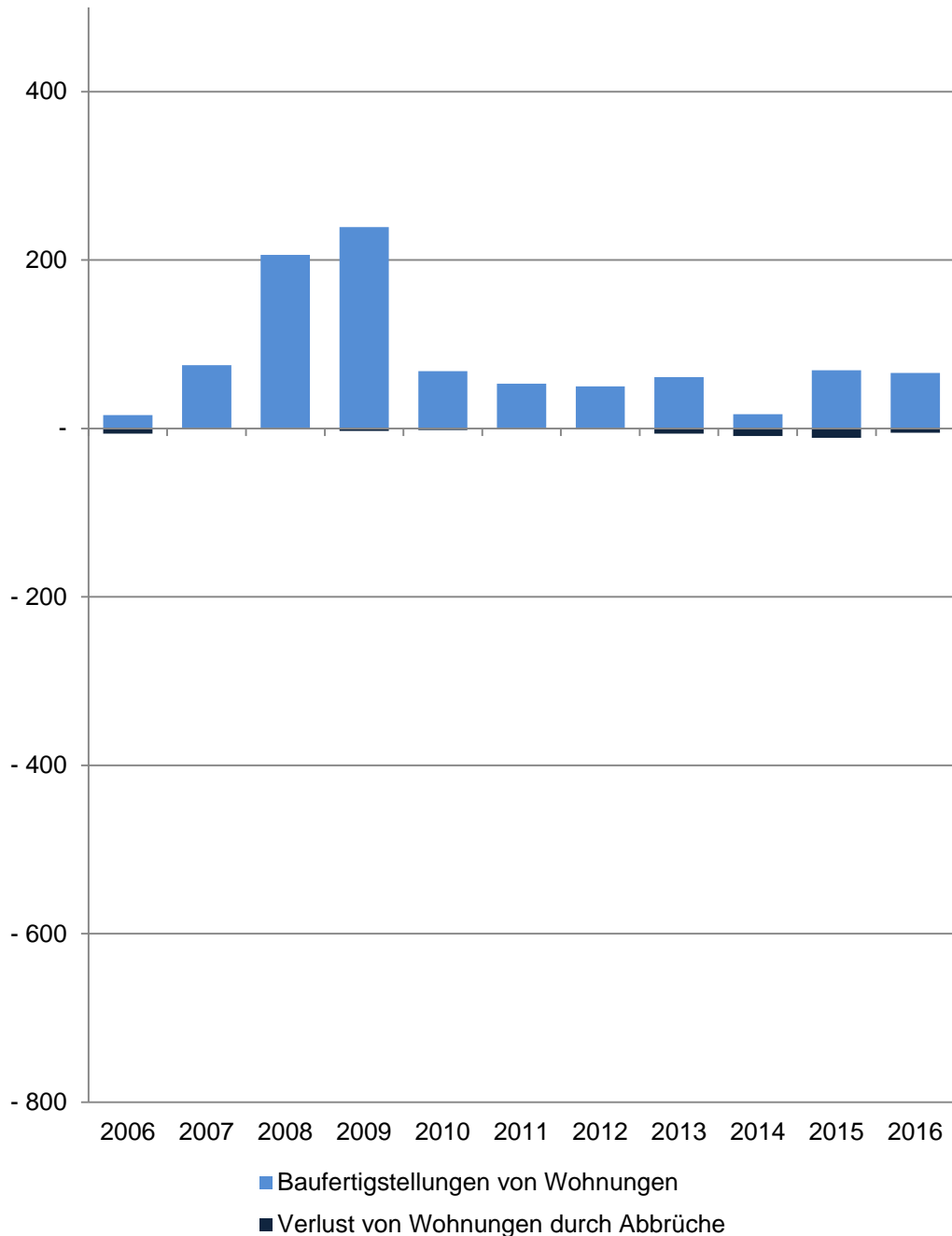
Durch die neuen Erfassungsbögen der Bautätigkeitsstatistik werden ab 2012 auch Änderungen bei Umbautätigkeiten festgehalten, wenn zum Beispiel kleinere Wohnungen zu einer großen Wohnung zusammen gelegt werden. Dadurch können bei der Auswertung negative Werte entstehen, obwohl es sich um Baufertigstellungen handelt.

### Abbrüche

Ein Abbruch liegt vor, wenn die Bausubstanz, das heißt die Summe des nutzbaren Bauvolumens, durch Baumaßnahmen oder infolge anderer Ursachen vermindert wird.  
HINWEIS: Im Jahr 2015 gibt es eine Übererfassung der Abbrüche durch die Änderung des Erfassungsdatums. Es wird durch eine Vorgabe von Information und Technik Nordrhein-Westfalen die Abbruchgenehmigung dem tatsächlichen Abbruch gleich gesetzt.



## Wohnungsveränderungen durch Bautätigkeiten



## 47 Uppenberg

Im Jahr	Baufertigstellungen von Wohnungen im Stadtteil					
	Gesamt	davon mit ... Raum bzw. Räumen				
		1	2	3	4	5 und mehr
Anzahl						
2006	16	-	2	5	7	2
2007	75	20	5	8	5	37
2008	206	39	4	114	8	41
2009	239	146	16	28	11	38
2010	68	9	34	8	5	12
2011	53	5	8	21	11	8
2012	50	3	9	21	14	3
2013	61	7	16	25	8	5
2014	17	-	2	5	7	3
2015	69	-	14	28	13	14
2016	66	19	23	9	12	3
Verlust von Wohnungen durch Abbrüche im Stadtteil						
2006	-6	-	-	-	-5	-1
2007	-	-	-	-	-	-
2008	-1	-	-	-	-1	-
2009	-3	-	-	-1	-2	-
2010	-2	-	-	-	-	-2
2011	-	-	-	-	-	-
2012	-1	-	-	-	-	-1
2013	-6	-	-1	-2	-	-3
2014	-9	-	-	-	-	-9
2015	-11	-	-	-8	-2	-1
2016	-5	-	-	-	-2	-3

Quelle: Stadt Münster - Amt für Stadtentwicklung, Stadtplanung, Verkehrsplanung  
Informationsmanagement und Statistikdienststelle

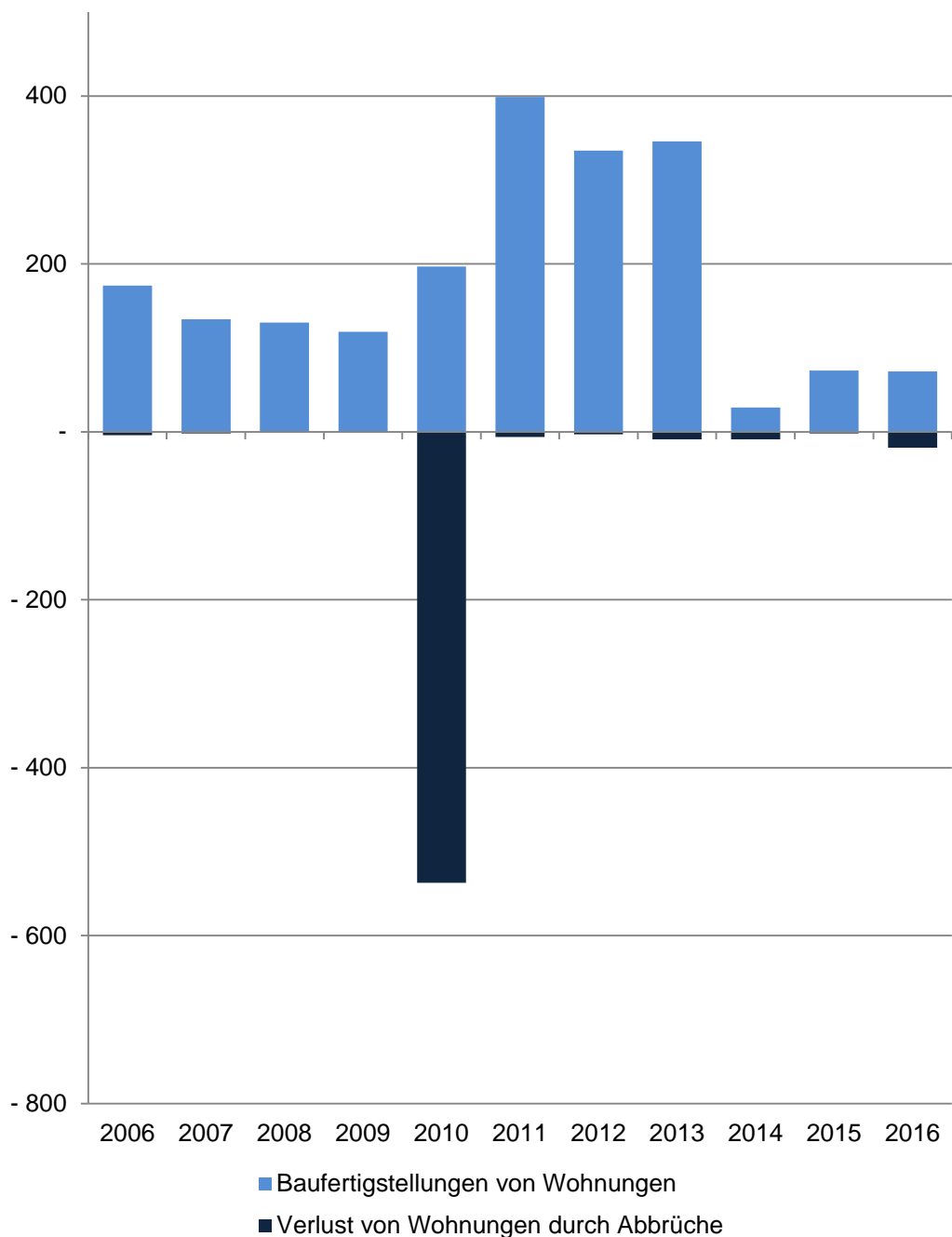
### Baufertigstellungen

Durch die neuen Erfassungsbögen der Bautätigkeitsstatistik werden ab 2012 auch Änderungen bei Umbautätigkeiten festgehalten, wenn zum Beispiel kleinere Wohnungen zu einer großen Wohnung zusammen gelegt werden. Dadurch können bei der Auswertung negative Werte entstehen, obwohl es sich um Baufertigstellungen handelt.

### Abbrüche

Ein Abbruch liegt vor, wenn die Bausubstanz, das heißt die Summe des nutzbaren Bauvolumens, durch Baumaßnahmen oder infolge anderer Ursachen vermindert wird.  
HINWEIS: Im Jahr 2015 gibt es eine Übererfassung der Abbrüche durch die Änderung des Erfassungsdatums. Es wird durch eine Vorgabe von Information und Technik Nordrhein-Westfalen die Abbruchgenehmigung dem tatsächlichen Abbruch gleich gesetzt.

## Wohnungsveränderungen durch Bautätigkeiten



## 51 Gievenbeck

Im Jahr	Baufertigstellungen von Wohnungen im Stadtteil					
	Gesamt	davon mit ... Raum bzw. Räumen				
		1	2	3	4	5 und mehr
Anzahl						
2006	174	-	-	42	29	103
2007	134	18	2	10	10	94
2008	130	1	35	26	22	46
2009	119	2	2	38	34	43
2010	197	18	62	32	21	64
2011	399	205	67	89	17	21
2012	335	249	9	24	37	16
2013	346	287	6	41	1	11
2014	29	1	6	9	5	8
2015	73	20	14	10	6	23
2016	72	4	38	13	10	7
Verlust von Wohnungen durch Abbrüche im Stadtteil						
2006	-4	-	-	-	-	-4
2007	-2	-	-	-	-	-2
2008	-1	-	-	-	-	-1
2009	-1	-	-	-	-	-1
2010	-537	-534	-	-	-	-3
2011	-6	-	-	-	-	-6
2012	-3	-	-	-	-	-3
2013	-9	-1	-	-2	-4	-2
2014	-9	-	-	-2	-2	-5
2015	-2	-	-	-	-	-2
2016	-19	-	-	-	-16	-3

Quelle: Stadt Münster - Amt für Stadtentwicklung, Stadtplanung, Verkehrsplanung  
Informationsmanagement und Statistikdienststelle

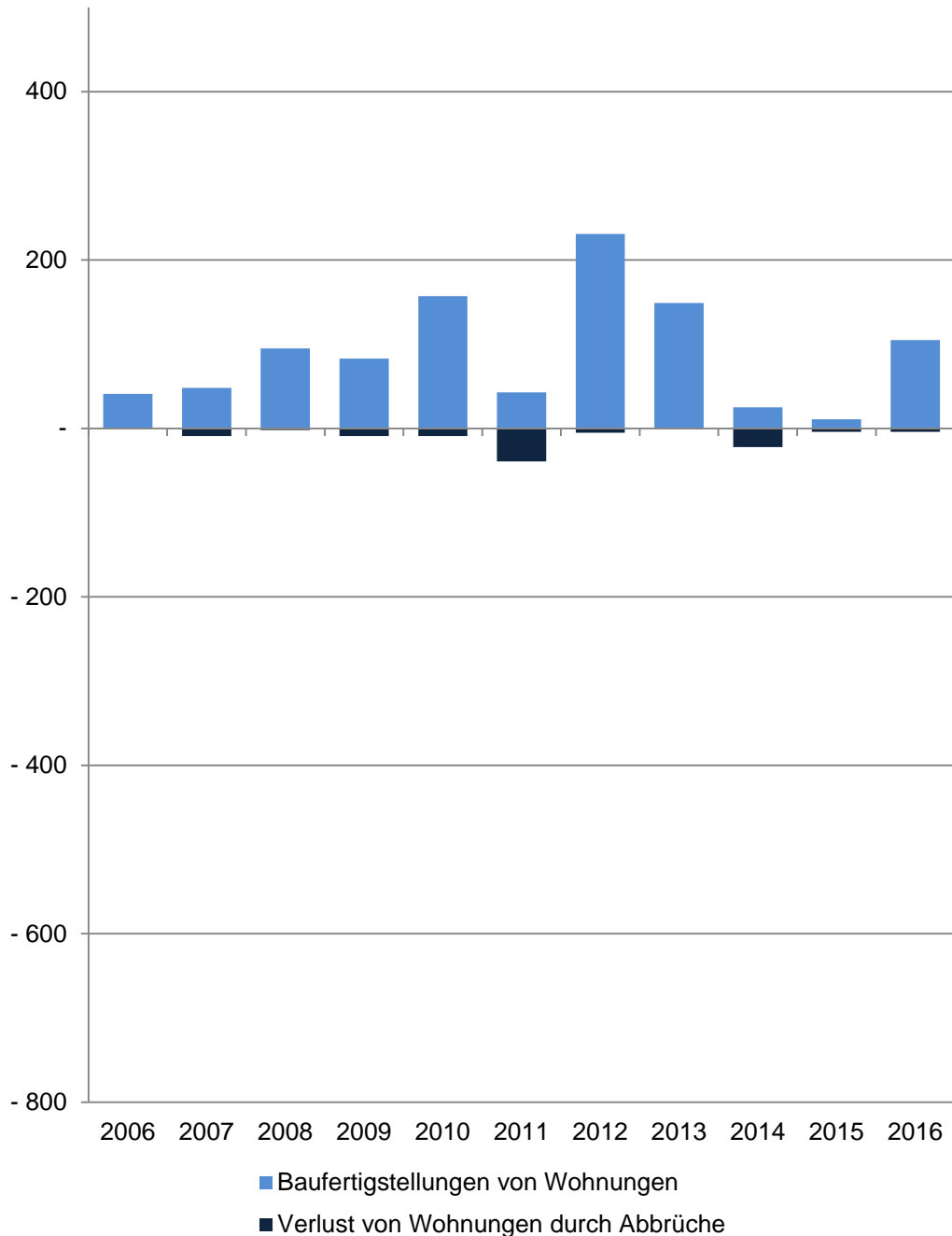
### Baufertigstellungen

Durch die neuen Erfassungsbögen der Bautätigkeitsstatistik werden ab 2012 auch Änderungen bei Umbautätigkeiten festgehalten, wenn zum Beispiel kleinere Wohnungen zu einer großen Wohnung zusammen gelegt werden. Dadurch können bei der Auswertung negative Werte entstehen, obwohl es sich um Baufertigstellungen handelt.

### Abbrüche

Ein Abbruch liegt vor, wenn die Bausubstanz, das heißt die Summe des nutzbaren Bauvolumens, durch Baumaßnahmen oder infolge anderer Ursachen vermindert wird.  
HINWEIS: Im Jahr 2015 gibt es eine Übererfassung der Abbrüche durch die Änderung des Erfassungsdatums. Es wird durch eine Vorgabe von Information und Technik Nordrhein-Westfalen die Abbruchgenehmigung dem tatsächlichen Abbruch gleich gesetzt.

## Wohnungsveränderungen durch Bautätigkeiten



## 52 Sentrup

Im Jahr	Baufertigstellungen von Wohnungen im Stadtteil					
	Gesamt	davon mit ... Raum bzw. Räumen				
		1	2	3	4	5 und mehr
Anzahl						
2006	41	6	2	15	4	14
2007	48	-	19	24	1	4
2008	95	4	70	15	-	6
2009	83	53	15	9	-	6
2010	157	87	28	2	3	37
2011	43	-	5	-	4	34
2012	231	189	29	6	-	7
2013	149	120	16	5	1	7
2014	25	6	2	8	4	5
2015	11	-	-	3	3	5
2016	105	68	21	4	10	2
Verlust von Wohnungen durch Abbrüche im Stadtteil						
2006	-	-	-	-	-	-
2007	-9	-	-	-	-	-9
2008	-2	-	-	-	-	-2
2009	-9	-	-	-	-2	-7
2010	-9	-	-1	-2	-2	-4
2011	-39	-	-	-	-4	-35
2012	-5	-	-	-	-2	-3
2013	-1	-	-	-	-	-1
2014	-22	-	-1	-2	-16	-3
2015	-4	-	-	-1	-1	-2
2016	-4	-	-	-	-2	-2

Quelle: Stadt Münster - Amt für Stadtentwicklung, Stadtplanung, Verkehrsplanung  
Informationsmanagement und Statistikdienststelle

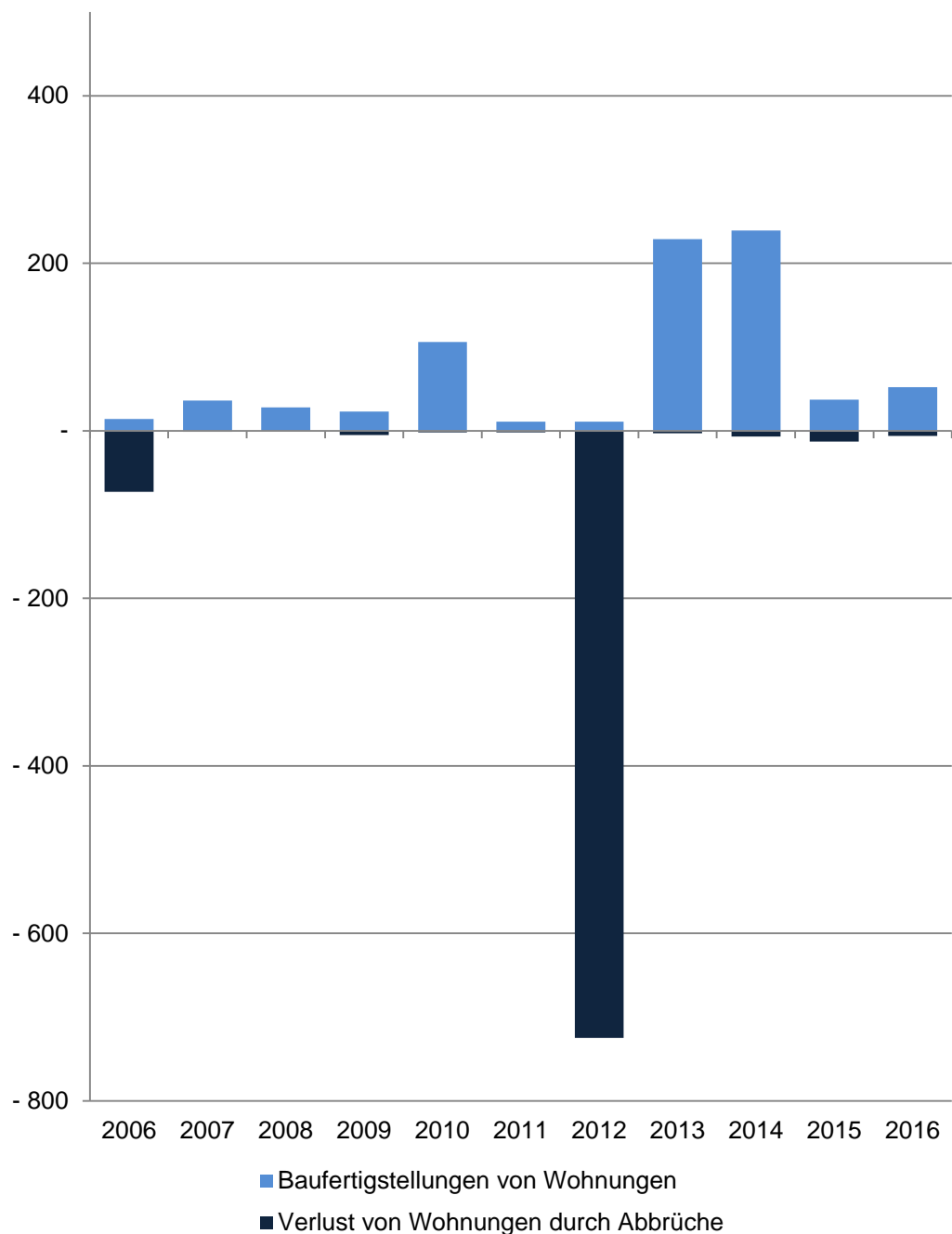
### Baufertigstellungen

Durch die neuen Erfassungsbögen der Bautätigkeitsstatistik werden ab 2012 auch Änderungen bei Umbautätigkeiten festgehalten, wenn zum Beispiel kleinere Wohnungen zu einer großen Wohnung zusammen gelegt werden. Dadurch können bei der Auswertung negative Werte entstehen, obwohl es sich um Baufertigstellungen handelt.

### Abbrüche

Ein Abbruch liegt vor, wenn die Bausubstanz, das heißt die Summe des nutzbaren Bauvolumens, durch Baumaßnahmen oder infolge anderer Ursachen vermindert wird.  
HINWEIS: Im Jahr 2015 gibt es eine Übererfassung der Abbrüche durch die Änderung des Erfassungsdatums. Es wird durch eine Vorgabe von Information und Technik Nordrhein-Westfalen die Abbruchgenehmigung dem tatsächlichen Abbruch gleich gesetzt.

## Wohnungsveränderungen durch Bautätigkeiten



## 54 Mecklenbeck

Im Jahr	Baufertigstellungen von Wohnungen im Stadtteil					
	Gesamt	davon mit ... Raum bzw. Räumen				
		1	2	3	4	5 und mehr
Anzahl						
2006	14	-	2	3	5	4
2007	36	-	1	9	7	19
2008	28	1	1	6	7	13
2009	23	-	1	2	2	18
2010	106	1	24	52	16	13
2011	11	-	2	-	-	9
2012	11	-	-	2	1	8
2013	229	159	16	45	2	7
2014	239	169	18	46	-	6
2015	37	7	1	8	5	16
2016	52	9	10	1	8	24
Verlust von Wohnungen durch Abbrüche im Stadtteil						
2006	-73	-	-72	-	-	-1
2007	-1	-	-	-	-	-1
2008	-	-	-	-	-	-
2009	-5	-	-	-	-4	-1
2010	-2	-	-	-	-	-2
2011	-2	-	-	-	-	-2
2012	-725	-720	-	-	-3	-2
2013	-3	-	-	-	-	-3
2014	-7	-	-	-1	-1	-5
2015	-13	-2	-3	-1	-3	-4
2016	-6	-	-	-	-2	-4

Quelle: Stadt Münster - Amt für Stadtentwicklung, Stadtplanung, Verkehrsplanung  
Informationsmanagement und Statistikdienststelle

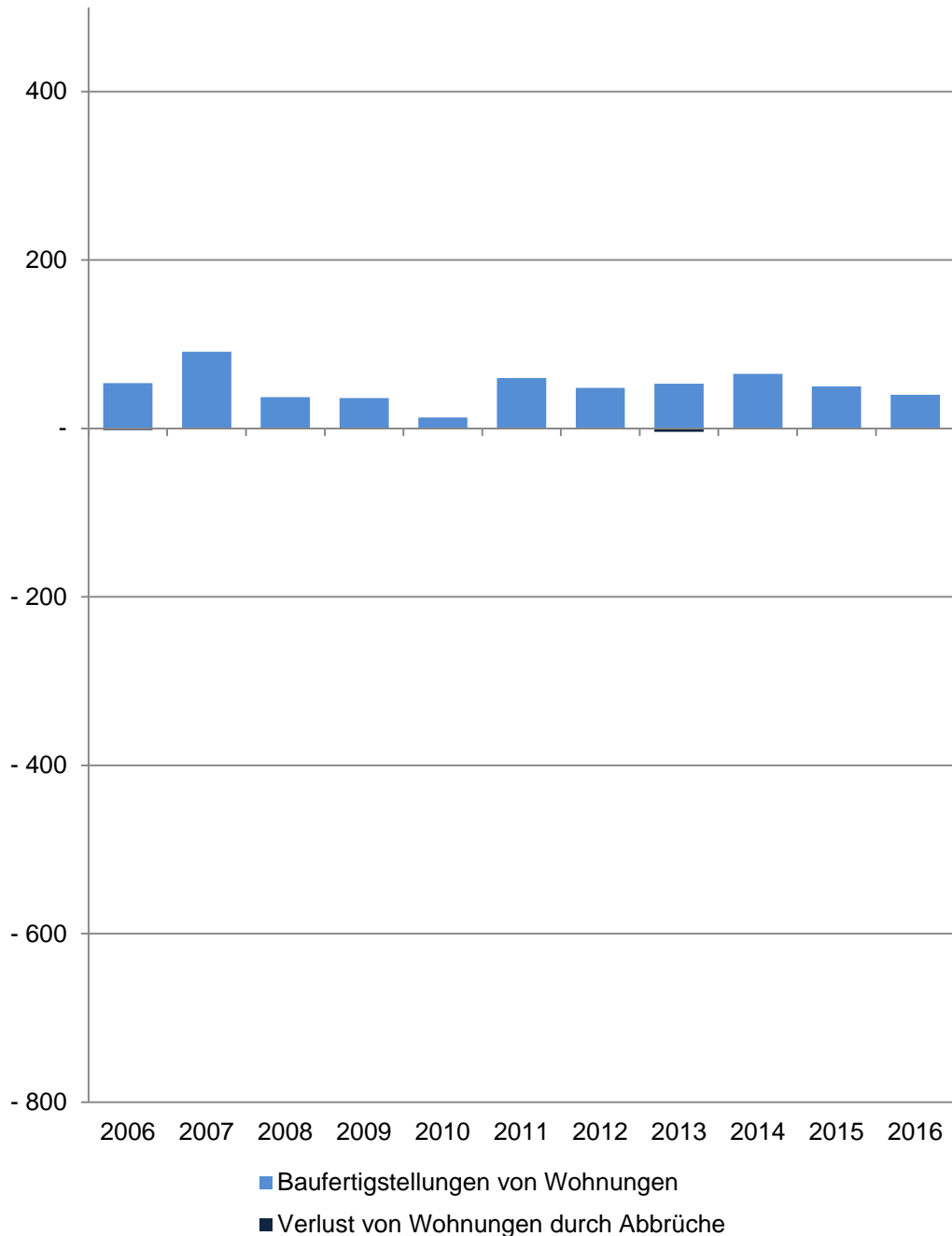
### Baufertigstellungen

Durch die neuen Erfassungsbögen der Bautätigkeitsstatistik werden ab 2012 auch Änderungen bei Umbautätigkeiten festgehalten, wenn zum Beispiel kleinere Wohnungen zu einer großen Wohnung zusammen gelegt werden. Dadurch können bei der Auswertung negative Werte entstehen, obwohl es sich um Baufertigstellungen handelt.

### Abbrüche

Ein Abbruch liegt vor, wenn die Bausubstanz, das heißt die Summe des nutzbaren Bauvolumens, durch Baumaßnahmen oder infolge anderer Ursachen vermindert wird.  
HINWEIS: Im Jahr 2015 gibt es eine Übererfassung der Abbrüche durch die Änderung des Erfassungsdatums. Es wird durch eine Vorgabe von Information und Technik Nordrhein-Westfalen die Abbruchgenehmigung dem tatsächlichen Abbruch gleich gesetzt.

## Wohnungsveränderungen durch Bautätigkeiten



## 56 Albachten

Im Jahr	Baufertigstellungen von Wohnungen im Stadtteil					
	Gesamt	davon mit ... Raum bzw. Räumen				
		1	2	3	4	5 und mehr
Anzahl						
2006	54	-	2	2	4	46
2007	91	-	12	18	15	46
2008	37	1	-	1	5	30
2009	36	-	-	1	18	17
2010	13	-	-	-	-	13
2011	60	1	-	-	15	44
2012	48	-	2	3	5	38
2013	53	1	1	5	7	39
2014	65	-	6	14	12	33
2015	50	-	13	12	13	12
2016	40	4	13	6	4	13
Verlust von Wohnungen durch Abbrüche im Stadtteil						
2006	-2	-	-	-1	-	-1
2007	-	-	-	-	-	-
2008	-	-	-	-	-	-
2009	-	-	-	-	-	-
2010	-	-	-	-	-	-
2011	-	-	-	-	-	-
2012	-	-	-	-	-	-
2013	-4	-	-	-2	-1	-1
2014	-1	-	-	-	-	-1
2015	-1	-	-	-	-	-1
2016	-1	-	-	-	-	-1

Quelle: Stadt Münster - Amt für Stadtentwicklung, Stadtplanung, Verkehrsplanung  
Informationsmanagement und Statistikdienststelle

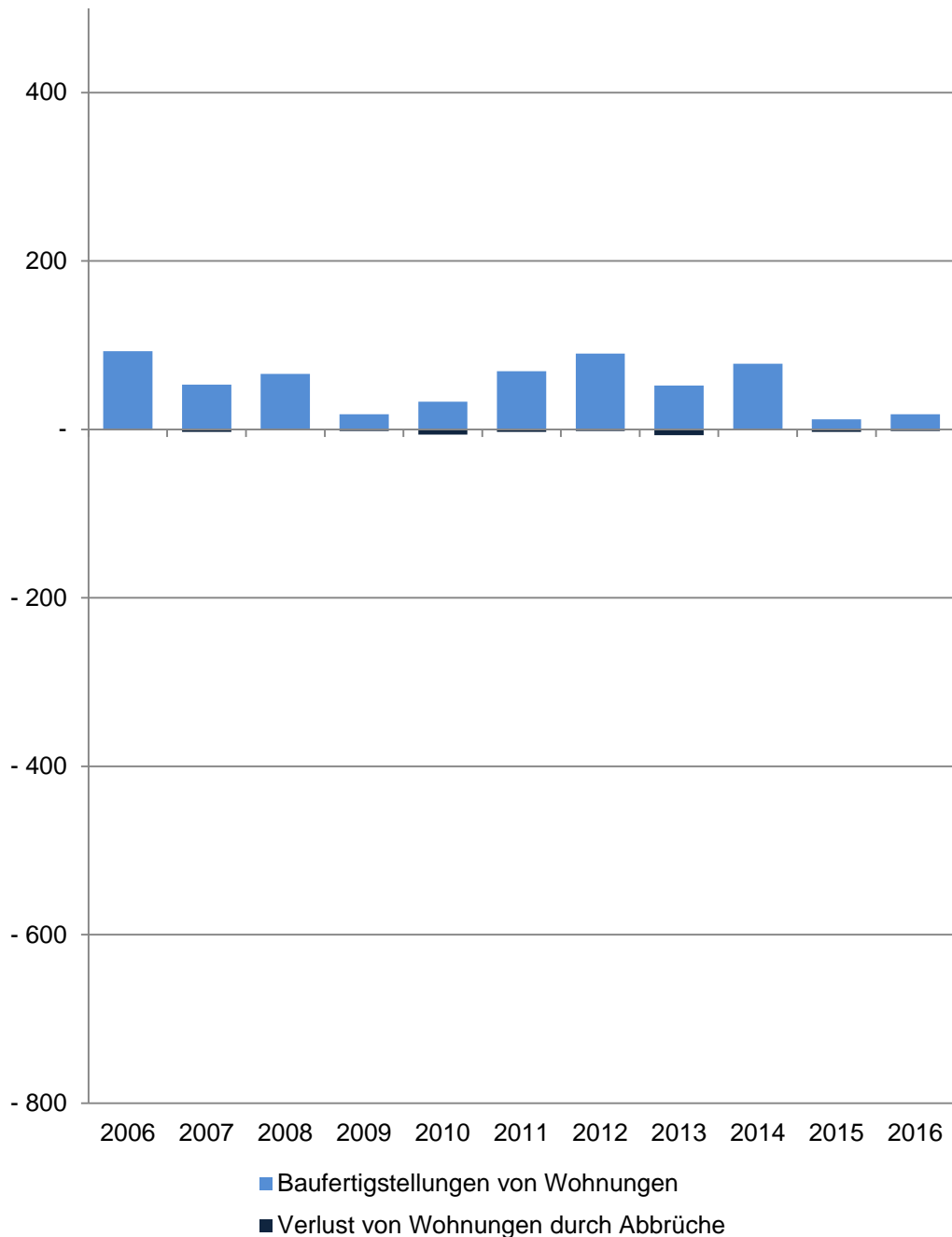
### Baufertigstellungen

Durch die neuen Erfassungsbögen der Bautätigkeitsstatistik werden ab 2012 auch Änderungen bei Umbautätigkeiten festgehalten, wenn zum Beispiel kleinere Wohnungen zu einer großen Wohnung zusammen gelegt werden. Dadurch können bei der Auswertung negative Werte entstehen, obwohl es sich um Baufertigstellungen handelt.

### Abbrüche

Ein Abbruch liegt vor, wenn die Bausubstanz, das heißt die Summe des nutzbaren Bauvolumens, durch Baumaßnahmen oder infolge anderer Ursachen vermindert wird.  
HINWEIS: Im Jahr 2015 gibt es eine Übererfassung der Abbrüche durch die Änderung des Erfassungsdatums. Es wird durch eine Vorgabe von Information und Technik Nordrhein-Westfalen die Abbruchgenehmigung dem tatsächlichen Abbruch gleich gesetzt.

## Wohnungsveränderungen durch Bautätigkeiten



## 57 Roxel

Im Jahr	Baufertigstellungen von Wohnungen im Stadtteil					
	Gesamt	davon mit ... Raum bzw. Räumen				
		1	2	3	4	5 und mehr
Anzahl						
2006	93	1	2	10	13	67
2007	53	2	2	1	9	39
2008	66	2	29	5	1	29
2009	18	-	2	4	2	10
2010	33	1	5	2	5	20
2011	69	1	11	10	15	32
2012	90	2	4	22	21	41
2013	52	-	1	-	9	42
2014	78	1	13	32	16	16
2015	12	-	-	2	5	5
2016	18	-	1	2	8	7
Verlust von Wohnungen durch Abbrüche im Stadtteil						
2006	-1	-	-	-	-	-1
2007	-3	-	-	-	-	-3
2008	-	-	-	-	-	-
2009	-2	-	-	-	-	-2
2010	-6	-	-	-3	-2	-1
2011	-3	-1	-	-	-	-2
2012	-2	-	-	-	-	-2
2013	-7	-	-	-2	-3	-2
2014	-	-	-	-	-	-
2015	-3	-	-	-	-	-3
2016	-2	-	-	-	-	-2

Quelle: Stadt Münster - Amt für Stadtentwicklung, Stadtplanung, Verkehrsplanung  
Informationsmanagement und Statistikdienststelle

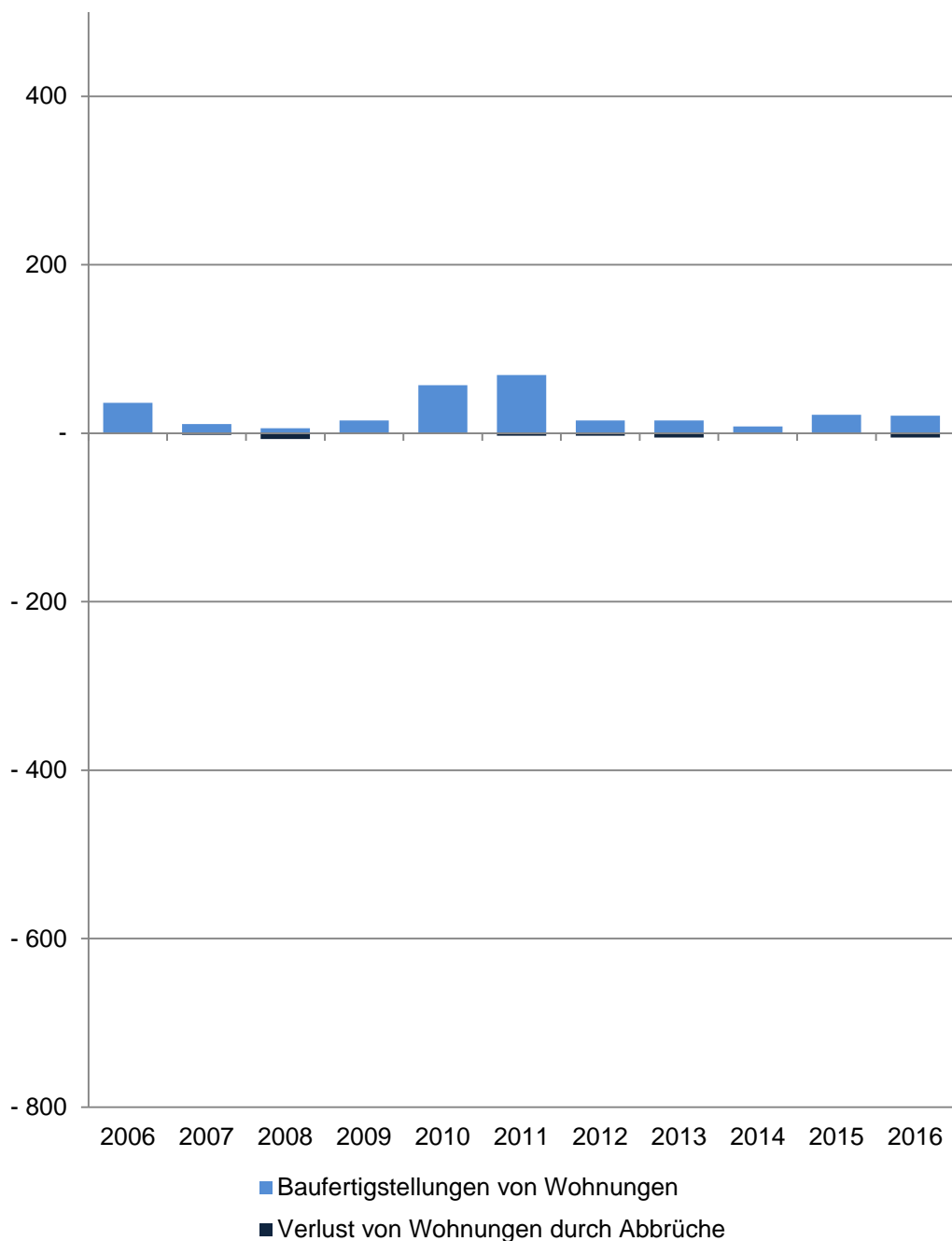
### Baufertigstellungen

Durch die neuen Erfassungsbögen der Bautätigkeitsstatistik werden ab 2012 auch Änderungen bei Umbautätigkeiten festgehalten, wenn zum Beispiel kleinere Wohnungen zu einer großen Wohnung zusammen gelegt werden. Dadurch können bei der Auswertung negative Werte entstehen, obwohl es sich um Baufertigstellungen handelt.

### Abbrüche

Ein Abbruch liegt vor, wenn die Bausubstanz, das heißt die Summe des nutzbaren Bauvolumens, durch Baumaßnahmen oder infolge anderer Ursachen vermindert wird.  
HINWEIS: Im Jahr 2015 gibt es eine Übererfassung der Abbrüche durch die Änderung des Erfassungsdatums. Es wird durch eine Vorgabe von Information und Technik Nordrhein-Westfalen die Abbruchgenehmigung dem tatsächlichen Abbruch gleich gesetzt.

## Wohnungsveränderungen durch Bautätigkeiten



## 58 Nienberge

Im Jahr	Baufertigstellungen von Wohnungen im Stadtteil					
	Gesamt	davon mit ... Raum bzw. Räumen				
		1	2	3	4	5 und mehr
Anzahl						
2006	36	1	-	11	7	17
2007	11	-	-	-	1	10
2008	6	1	-	-	2	3
2009	15	-	-	2	1	12
2010	57	-	8	5	5	39
2011	69	-	9	9	9	42
2012	15	-	-	1	-	14
2013	15	-	-	2	3	10
2014	8	-	-	2	1	5
2015	22	-	2	9	7	4
2016	21	-	1	9	3	8
Verlust von Wohnungen durch Abbrüche im Stadtteil						
2006	-1	-	-	-	-	-1
2007	-2	-1	-	-1	-	-
2008	-7	-	-1	-	-1	-5
2009	-1	-	-	-	-1	-
2010	-	-	-	-	-	-
2011	-3	-	-	-	-1	-2
2012	-3	-	-	-1	-	-2
2013	-5	-	-	-	-	-5
2014	-1	-	-	-	-	-1
2015	-1	-	-	-	-	-1
2016	-5	-	-	-2	-1	-2

Quelle: Stadt Münster - Amt für Stadtentwicklung, Stadtplanung, Verkehrsplanung  
Informationsmanagement und Statistikdienststelle

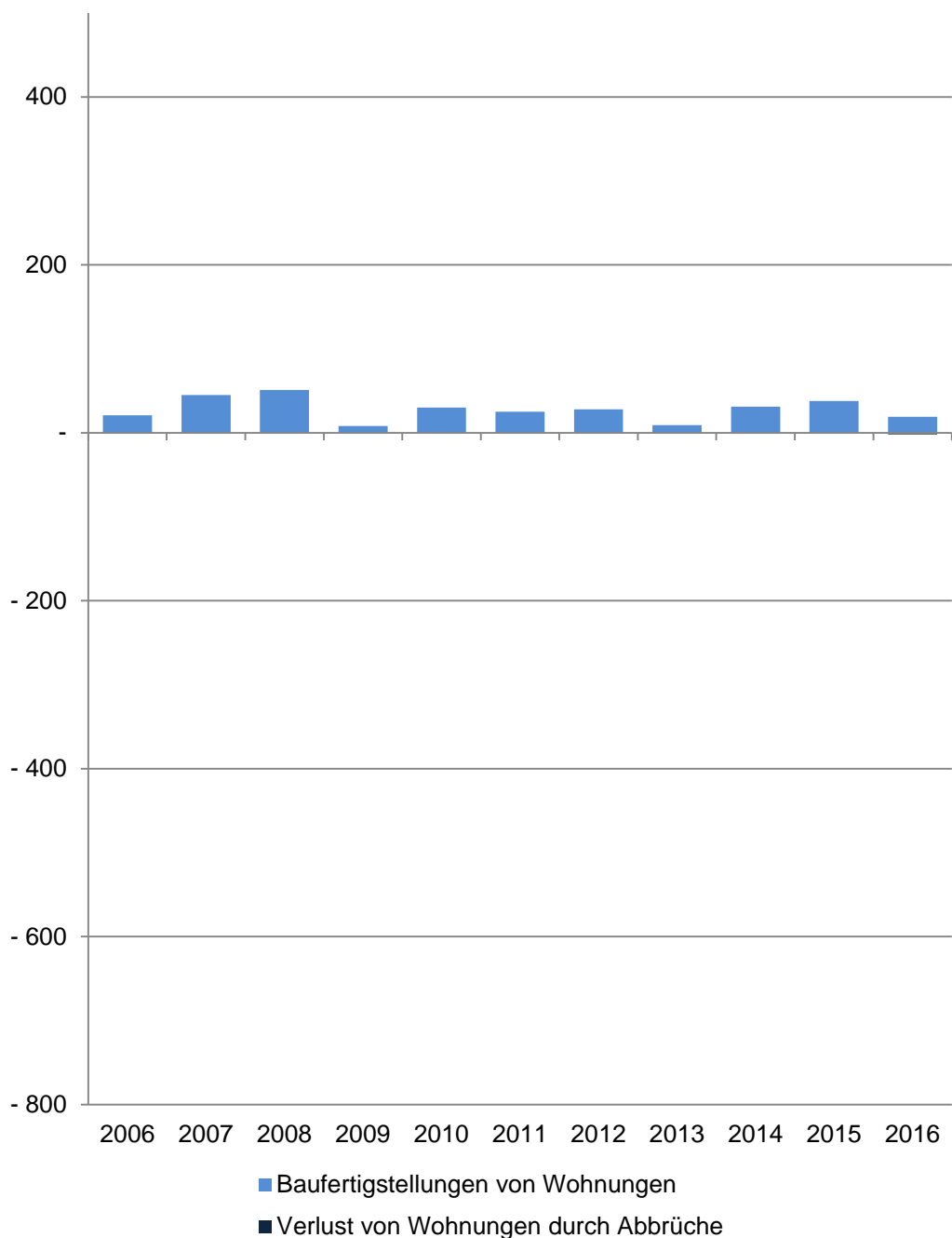
### Baufertigstellungen

Durch die neuen Erfassungsbögen der Bautätigkeitsstatistik werden ab 2012 auch Änderungen bei Umbautätigkeiten festgehalten, wenn zum Beispiel kleinere Wohnungen zu einer großen Wohnung zusammen gelegt werden. Dadurch können bei der Auswertung negative Werte entstehen, obwohl es sich um Baufertigstellungen handelt.

### Abbrüche

Ein Abbruch liegt vor, wenn die Bausubstanz, das heißt die Summe des nutzbaren Bauvolumens, durch Baumaßnahmen oder infolge anderer Ursachen vermindert wird.  
HINWEIS: Im Jahr 2015 gibt es eine Übererfassung der Abbrüche durch die Änderung des Erfassungsdatums. Es wird durch eine Vorgabe von Information und Technik Nordrhein-Westfalen die Abbruchgenehmigung dem tatsächlichen Abbruch gleich gesetzt.

## Wohnungsveränderungen durch Bautätigkeiten



## 61 Coerde

Im Jahr	Baufertigstellungen von Wohnungen im Stadtteil					
	Gesamt	davon mit ... Raum bzw. Räumen				
		1	2	3	4	5 und mehr
Anzahl						
2006	21	-	-	-	-	21
2007	45	-	3	4	13	25
2008	51	-	-	36	7	8
2009	8	-	-	-	1	7
2010	30	-	-	-	3	27
2011	25	-	2	-	2	21
2012	28	1	8	6	3	10
2013	9	-	1	1	2	5
2014	31	1	15	5	8	2
2015	38	-	34	1	-	3
2016	19	-	2	11	7	-1
Verlust von Wohnungen durch Abbrüche im Stadtteil						
2006	-	-	-	-	-	-
2007	-	-	-	-	-	-
2008	-	-	-	-	-	-
2009	-	-	-	-	-	-
2010	-	-	-	-	-	-
2011	-	-	-	-	-	-
2012	-	-	-	-	-	-
2013	-	-	-	-	-	-
2014	-1	-	-	-	-	-1
2015	-	-	-	-	-	-
2016	-2	-	-	-	-	-2

Quelle: Stadt Münster - Amt für Stadtentwicklung, Stadtplanung, Verkehrsplanung  
Informationsmanagement und Statistikdienststelle

### Baufertigstellungen

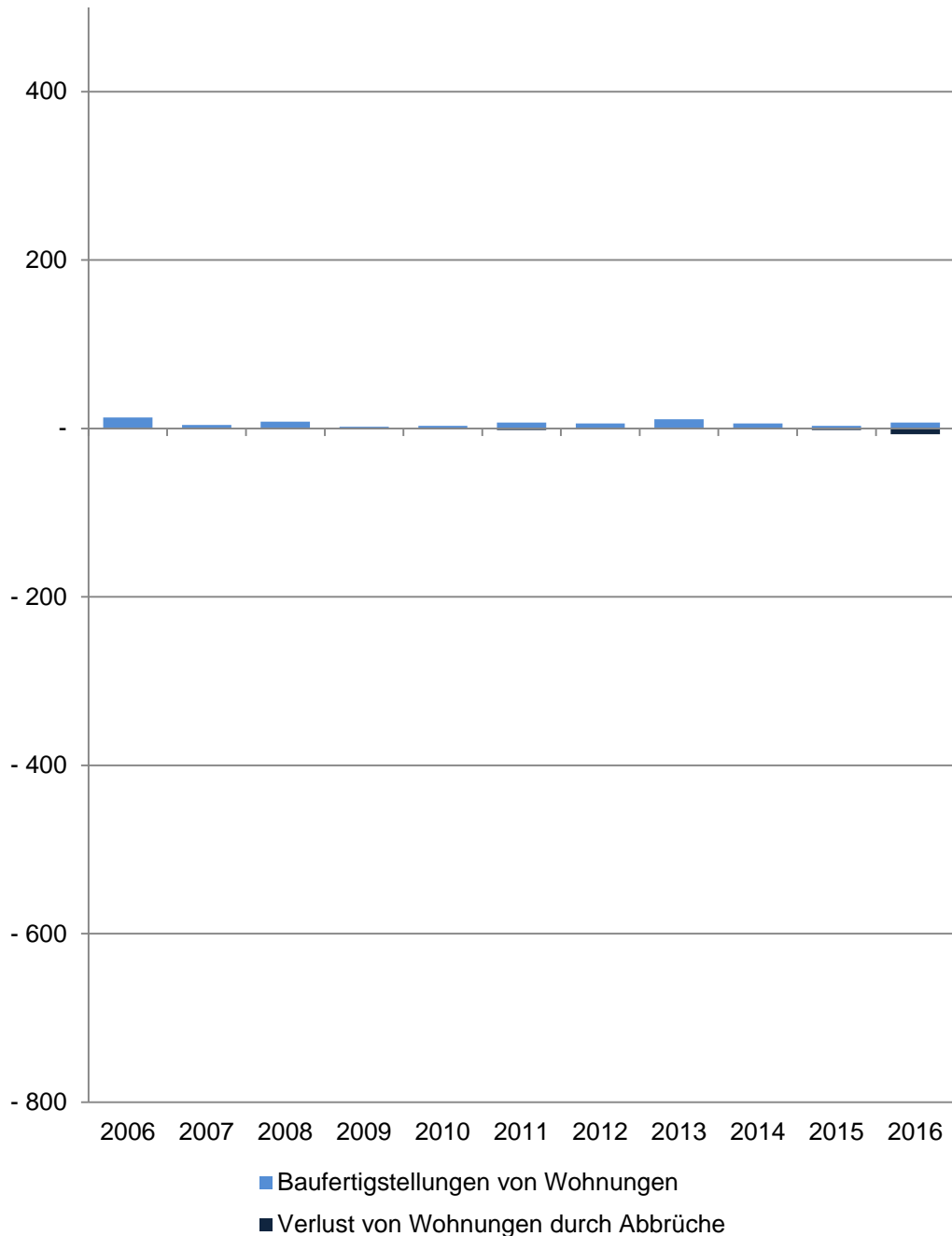
Durch die neuen Erfassungsbögen der Bautätigkeitsstatistik werden ab 2012 auch Änderungen bei Umbautätigkeiten festgehalten, wenn zum Beispiel kleinere Wohnungen zu einer großen Wohnung zusammen gelegt werden. Dadurch können bei der Auswertung negative Werte entstehen, obwohl es sich um Baufertigstellungen handelt.

### Abbrüche

Ein Abbruch liegt vor, wenn die Bausubstanz, das heißt die Summe des nutzbaren Bauvolumens, durch Baumaßnahmen oder infolge anderer Ursachen vermindert wird.  
HINWEIS: Im Jahr 2015 gibt es eine Übererfassung der Abbrüche durch die Änderung des Erfassungsdatums. Es wird durch eine Vorgabe von Information und Technik Nordrhein-Westfalen die Abbruchgenehmigung dem tatsächlichen Abbruch gleich gesetzt.



## Wohnungsveränderungen durch Bautätigkeiten



## 62 Kinderhaus-Ost

Im Jahr	Baufertigstellungen von Wohnungen im Stadtteil					
	Gesamt	davon mit ... Raum bzw. Räumen				
		1	2	3	4	5 und mehr
Anzahl						
2006	13	-	-	-	1	12
2007	4	-	-	3	1	-
2008	8	-	-	2	5	1
2009	2	-	-	-	-	2
2010	3	-	-	-	1	2
2011	7	-	-	1	1	5
2012	6	-	-	1	-	5
2013	11	-	1	-	1	9
2014	6	-	-	-	4	2
2015	3	1	3	-1	-2	2
2016	7	-	-	1	5	1
Verlust von Wohnungen durch Abbrüche im Stadtteil						
2006	-1	-	-	-	-	-1
2007	-	-	-	-	-	-
2008	-	-	-	-	-	-
2009	-1	-	-	-	-	-1
2010	-1	-	-	-	-	-1
2011	-2	-	-	-	-	-2
2012	-1	-	-	-	-	-1
2013	-	-	-	-	-	-
2014	-	-	-	-	-	-
2015	-2	-	-	-	-	-2
2016	-7	-	-	-2	-3	-2

Quelle: Stadt Münster - Amt für Stadtentwicklung, Stadtplanung, Verkehrsplanung  
Informationsmanagement und Statistikdienststelle

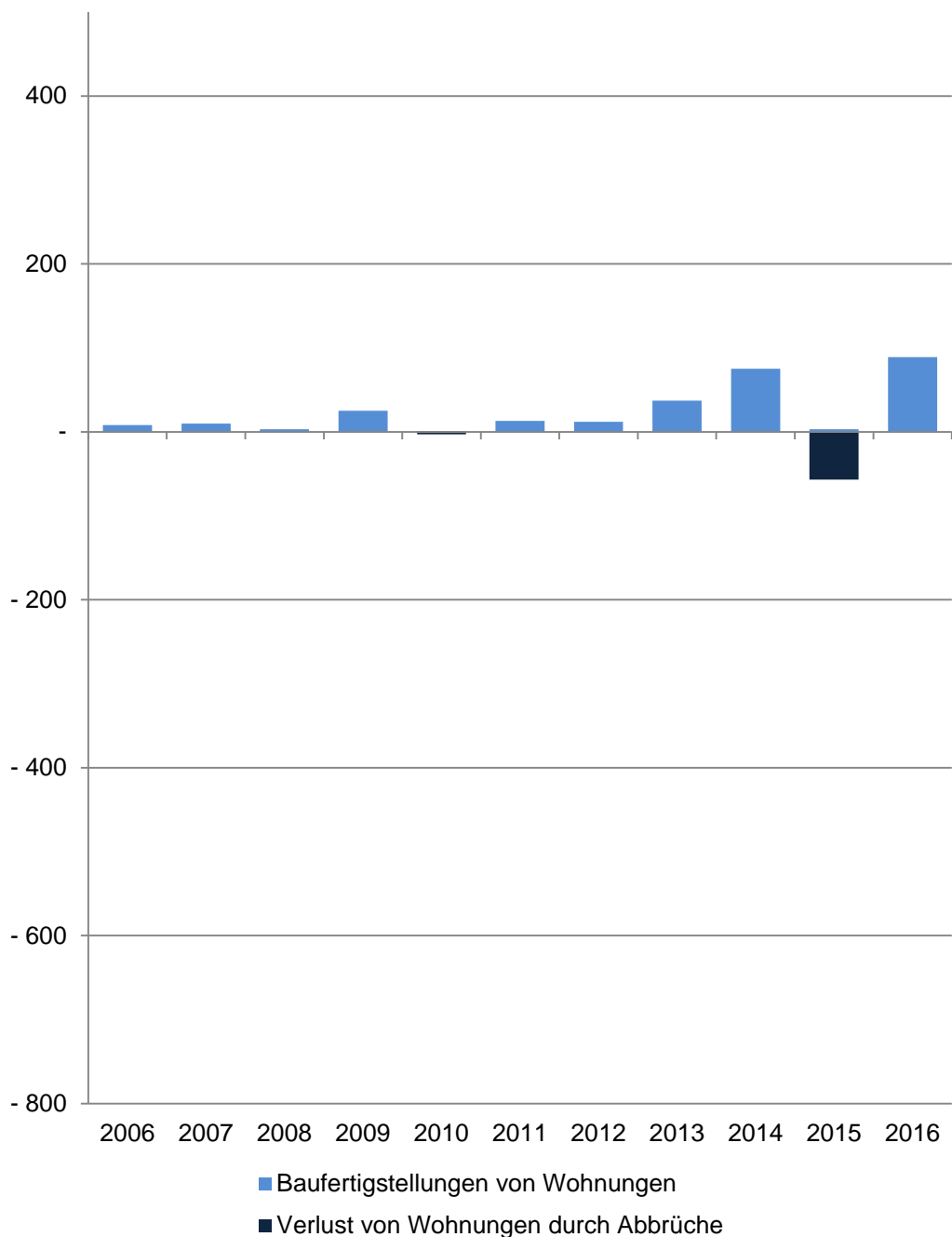
### Baufertigstellungen

Durch die neuen Erfassungsbögen der Bautätigkeitsstatistik werden ab 2012 auch Änderungen bei Umbautätigkeiten festgehalten, wenn zum Beispiel kleinere Wohnungen zu einer großen Wohnung zusammen gelegt werden. Dadurch können bei der Auswertung negative Werte entstehen, obwohl es sich um Baufertigstellungen handelt.

### Abbrüche

Ein Abbruch liegt vor, wenn die Bausubstanz, das heißt die Summe des nutzbaren Bauvolumens, durch Baumaßnahmen oder infolge anderer Ursachen vermindert wird.  
HINWEIS: Im Jahr 2015 gibt es eine Übererfassung der Abbrüche durch die Änderung des Erfassungsdatums. Es wird durch eine Vorgabe von Information und Technik Nordrhein-Westfalen die Abbruchgenehmigung dem tatsächlichen Abbruch gleich gesetzt.

## Wohnungsveränderungen durch Bautätigkeiten



## 63 Kinderhaus-West

Im Jahr	Baufertigstellungen von Wohnungen im Stadtteil					
	Gesamt	davon mit ... Raum bzw. Räumen				
		1	2	3	4	5 und mehr
Anzahl						
2006	8	-	-	-	-	8
2007	10	-	-	-	-	10
2008	3	-	-	-	-	3
2009	25	2	10	6	2	5
2010	1	-	-	-	-	1
2011	13	-	3	1	1	8
2012	12	-	-	-	-	12
2013	37	-	15	15	2	5
2014	75	-	14	54	2	5
2015	3	-	-	1	1	1
2016	89	-	-	84	-	5
Verlust von Wohnungen durch Abbrüche im Stadtteil						
2006	-1	-	-	-	-	-1
2007	-	-	-	-	-	-
2008	-	-	-	-	-	-
2009	-	-	-	-	-	-
2010	-3	-	-	-	-1	-2
2011	-	-	-	-	-	-
2012	-1	-	-	-	-	-1
2013	-1	-	-	-	-	-1
2014	-	-	-	-	-	-
2015	-57	-	-	-12	-35	-10
2016	-	-	-	-	-	-

Quelle: Stadt Münster - Amt für Stadtentwicklung, Stadtplanung, Verkehrsplanung  
Informationsmanagement und Statistikdienststelle

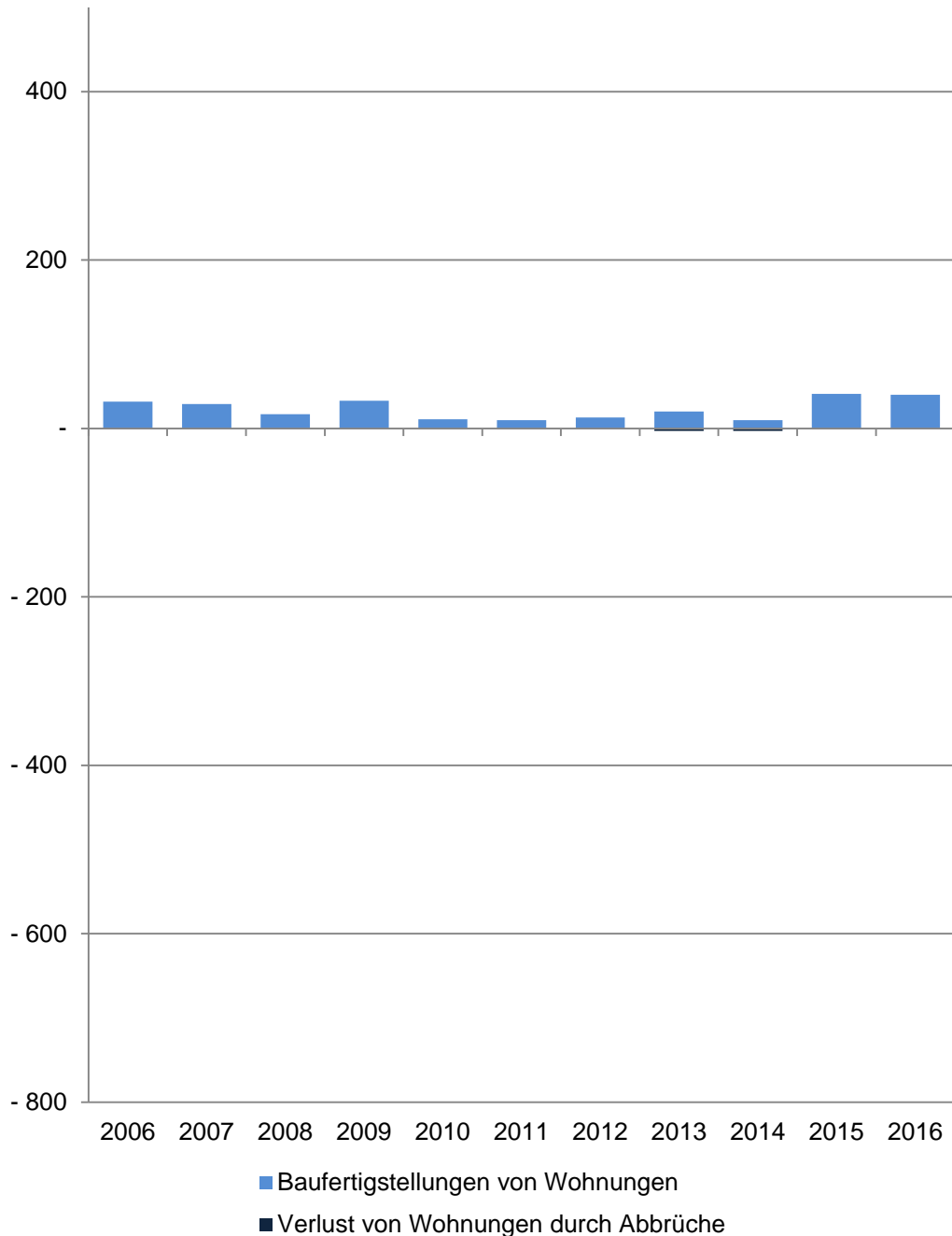
### Baufertigstellungen

Durch die neuen Erfassungsbögen der Bautätigkeitsstatistik werden ab 2012 auch Änderungen bei Umbautätigkeiten festgehalten, wenn zum Beispiel kleinere Wohnungen zu einer großen Wohnung zusammen gelegt werden. Dadurch können bei der Auswertung negative Werte entstehen, obwohl es sich um Baufertigstellungen handelt.

### Abbrüche

Ein Abbruch liegt vor, wenn die Bausubstanz, das heißt die Summe des nutzbaren Bauvolumens, durch Baumaßnahmen oder infolge anderer Ursachen vermindert wird.  
HINWEIS: Im Jahr 2015 gibt es eine Übererfassung der Abbrüche durch die Änderung des Erfassungsdatums. Es wird durch eine Vorgabe von Information und Technik Nordrhein-Westfalen die Abbruchgenehmigung dem tatsächlichen Abbruch gleich gesetzt.

## Wohnungsveränderungen durch Bautätigkeiten



## 68 Sprakel

Im Jahr	Baufertigstellungen von Wohnungen im Stadtteil					
	Gesamt	davon mit ... Raum bzw. Räumen				
		1	2	3	4	5 und mehr
Anzahl						
2006	32	-	1	2	-	29
2007	29	-	-	2	5	22
2008	17	-	-	1	-	16
2009	33	-	14	2	3	14
2010	11	-	4	2	2	3
2011	10	-	-	-	-	10
2012	13	-	1	2	-	10
2013	20	1	-	2	5	12
2014	10	-	-	5	1	4
2015	41	-	1	8	8	24
2016	40	-	2	1	7	30
Verlust von Wohnungen durch Abbrüche im Stadtteil						
2006	-	-	-	-	-	-
2007	-	-	-	-	-	-
2008	-	-	-	-	-	-
2009	-	-	-	-	-	-
2010	-1	-	-	-	-	-1
2011	-1	-	-	-	-	-1
2012	-	-	-	-	-	-
2013	-3	-	-	-1	-1	-1
2014	-3	-	-	-	-1	-2
2015	-1	-	-	-	-	-1
2016	-	-	-	-	-	-

Quelle: Stadt Münster - Amt für Stadtentwicklung, Stadtplanung, Verkehrsplanung  
Informationsmanagement und Statistikdienststelle

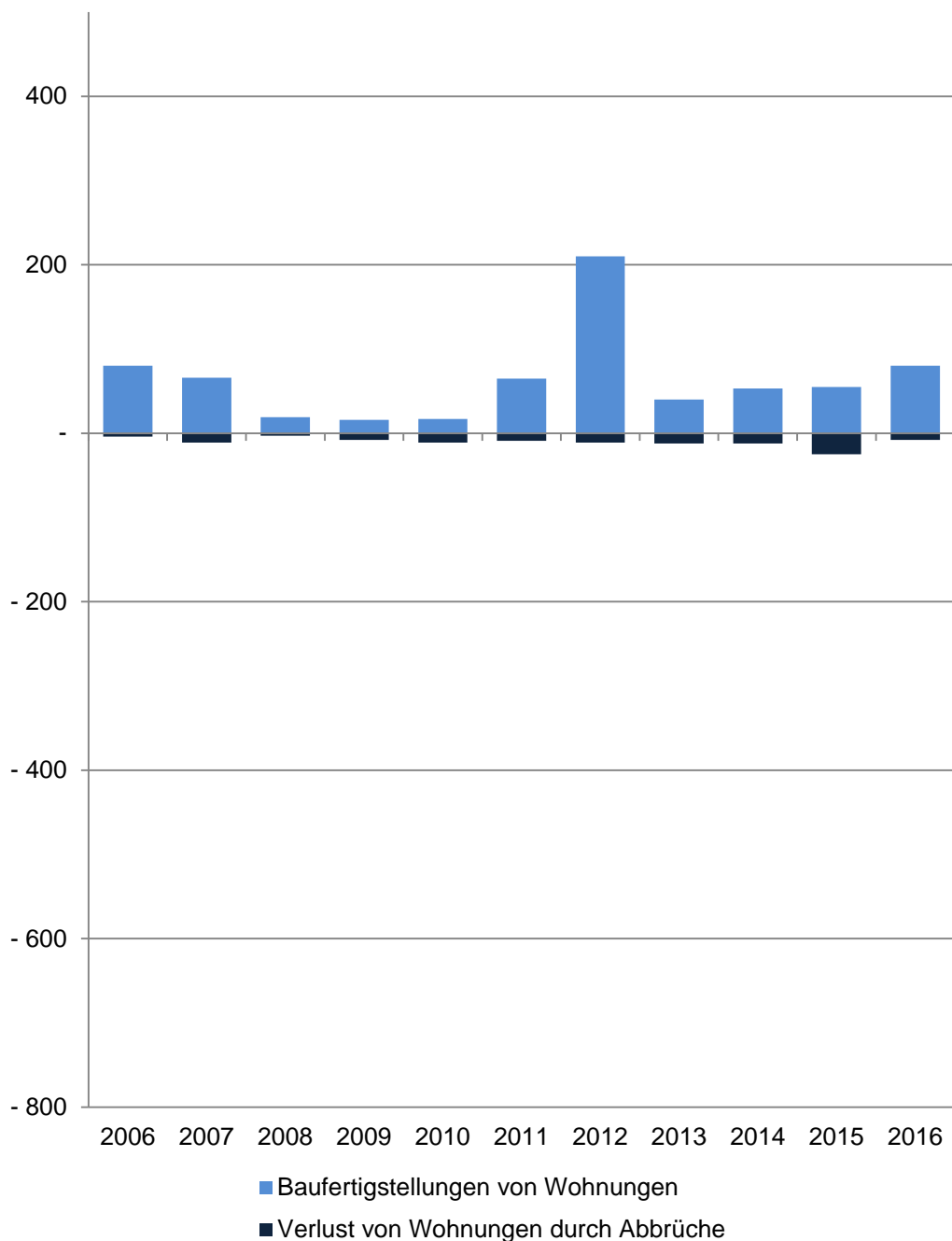
### Baufertigstellungen

Durch die neuen Erfassungsbögen der Bautätigkeitsstatistik werden ab 2012 auch Änderungen bei Umbautätigkeiten festgehalten, wenn zum Beispiel kleinere Wohnungen zu einer großen Wohnung zusammen gelegt werden. Dadurch können bei der Auswertung negative Werte entstehen, obwohl es sich um Baufertigstellungen handelt.

### Abbrüche

Ein Abbruch liegt vor, wenn die Bausubstanz, das heißt die Summe des nutzbaren Bauvolumens, durch Baumaßnahmen oder infolge anderer Ursachen vermindert wird.  
HINWEIS: Im Jahr 2015 gibt es eine Übererfassung der Abbrüche durch die Änderung des Erfassungsdatums. Es wird durch eine Vorgabe von Information und Technik Nordrhein-Westfalen die Abbruchgenehmigung dem tatsächlichen Abbruch gleich gesetzt.

## Wohnungsveränderungen durch Bautätigkeiten



## 71 Mauritz-Ost

Im Jahr	Baufertigstellungen von Wohnungen im Stadtteil					
	Gesamt	davon mit ... Raum bzw. Räumen				
		1	2	3	4	5 und mehr
Anzahl						
2006	80	1	2	1	17	59
2007	66	-	1	6	10	49
2008	19	-	2	7	4	6
2009	16	1	-	1	-	14
2010	17	-	1	1	2	13
2011	65	-	-	14	6	45
2012	210	2	84	59	29	36
2013	40	1	8	11	7	13
2014	53	2	6	20	8	17
2015	55	-	14	16	15	10
2016	80	1	21	19	9	30
Verlust von Wohnungen durch Abbrüche im Stadtteil						
2006	-4	-	-	-	-	-4
2007	-11	-	-1	-1	-2	-7
2008	-3	-	-	-	-	-3
2009	-8	-	-	-	-1	-7
2010	-11	-	-	-1	-2	-8
2011	-9	-	-	-1	-1	-7
2012	-11	-	-	-1	-4	-6
2013	-12	-	-	-2	-1	-9
2014	-12	-	-	-	-1	-11
2015	-25	-	-1	-1	-12	-11
2016	-8	-	-1	-	-	-7

Quelle: Stadt Münster - Amt für Stadtentwicklung, Stadtplanung, Verkehrsplanung  
Informationsmanagement und Statistikdienststelle

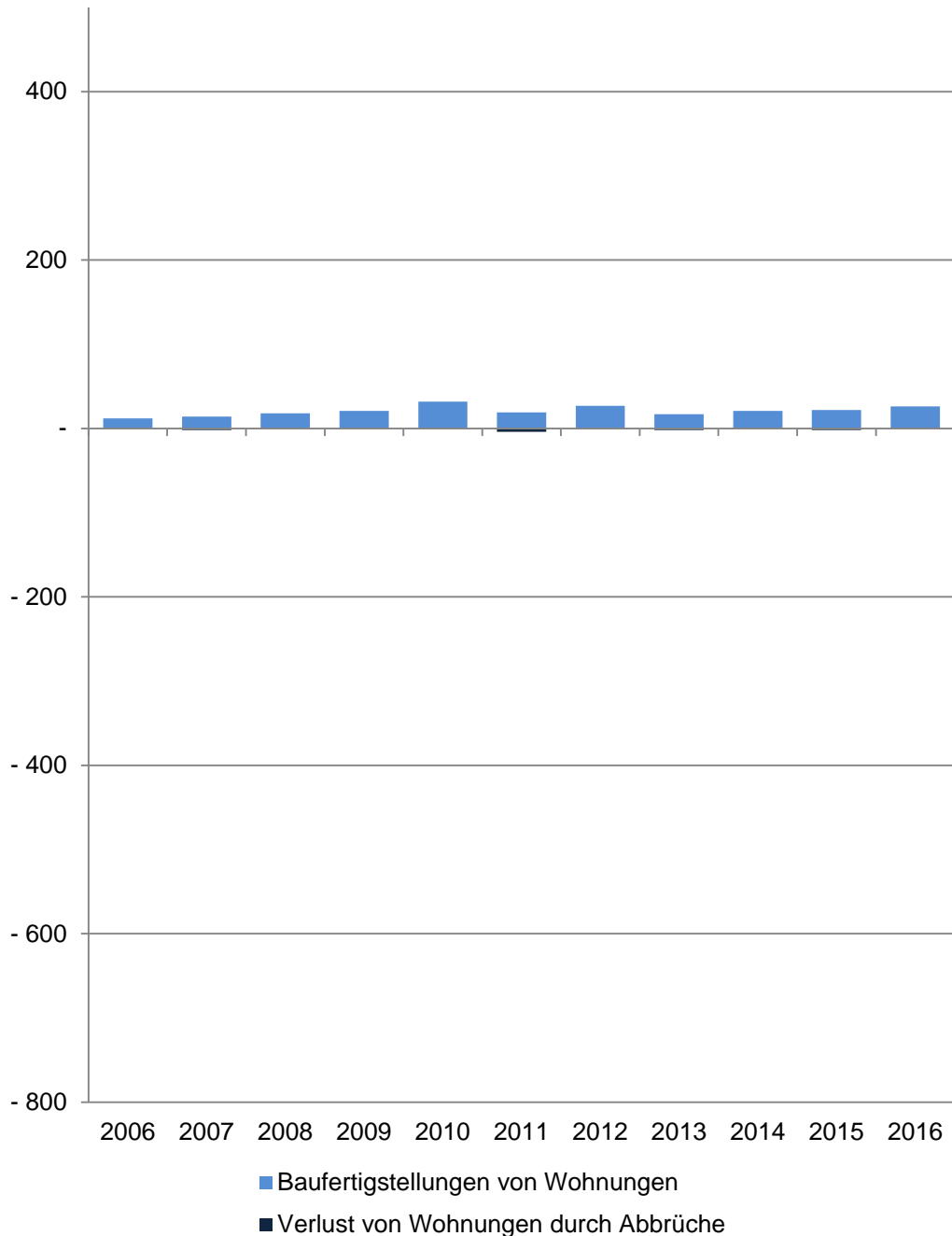
### Baufertigstellungen

Durch die neuen Erfassungsbögen der Bautätigkeitsstatistik werden ab 2012 auch Änderungen bei Umbautätigkeiten festgehalten, wenn zum Beispiel kleinere Wohnungen zu einer großen Wohnung zusammen gelegt werden. Dadurch können bei der Auswertung negative Werte entstehen, obwohl es sich um Baufertigstellungen handelt.

### Abbrüche

Ein Abbruch liegt vor, wenn die Bausubstanz, das heißt die Summe des nutzbaren Bauvolumens, durch Baumaßnahmen oder infolge anderer Ursachen vermindert wird.  
HINWEIS: Im Jahr 2015 gibt es eine Übererfassung der Abbrüche durch die Änderung des Erfassungsdatums. Es wird durch eine Vorgabe von Information und Technik Nordrhein-Westfalen die Abbruchgenehmigung dem tatsächlichen Abbruch gleich gesetzt.

## Wohnungsveränderungen durch Bautätigkeiten



## 76 Gelmer-Dyckburg

Im Jahr	Baufertigstellungen von Wohnungen im Stadtteil					
	Gesamt	davon mit ... Raum bzw. Räumen				
		1	2	3	4	5 und mehr
Anzahl						
2006	12	-	3	1	1	7
2007	14	-	3	1	2	8
2008	18	-	-	-	3	15
2009	21	-	5	2	1	13
2010	32	-	1	5	6	20
2011	19	-	1	1	2	15
2012	27	-	-	-	9	18
2013	17	-	-	1	4	12
2014	21	-	-	1	5	15
2015	22	-	4	4	4	10
2016	26	-	3	8	3	12
Verlust von Wohnungen durch Abbrüche im Stadtteil						
2006	-	-	-	-	-	-
2007	-2	-	-	-1	-	-1
2008	-	-	-	-	-	-
2009	-	-	-	-	-	-
2010	-	-	-	-	-	-
2011	-4	-	-	-	-2	-2
2012	-1	-	-	-	-	-1
2013	-2	-	-	-	-2	-
2014	-	-	-	-	-	-
2015	-2	-	-	-	-	-2
2016	-	-	-	-	-	-

Quelle: Stadt Münster - Amt für Stadtentwicklung, Stadtplanung, Verkehrsplanung  
Informationsmanagement und Statistikdienststelle

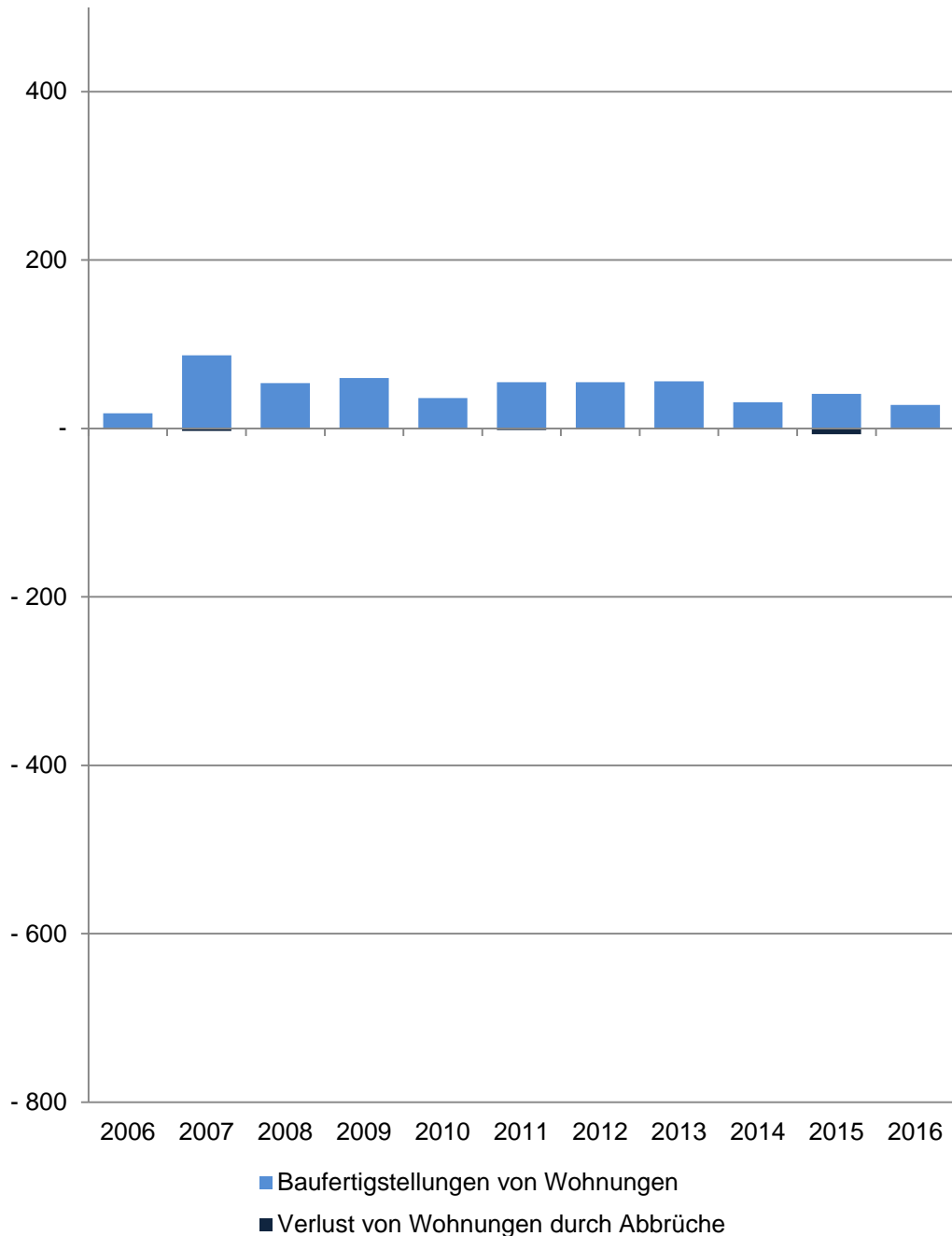
### Baufertigstellungen

Durch die neuen Erfassungsbögen der Bautätigkeitsstatistik werden ab 2012 auch Änderungen bei Umbautätigkeiten festgehalten, wenn zum Beispiel kleinere Wohnungen zu einer großen Wohnung zusammen gelegt werden. Dadurch können bei der Auswertung negative Werte entstehen, obwohl es sich um Baufertigstellungen handelt.

### Abbrüche

Ein Abbruch liegt vor, wenn die Bausubstanz, das heißt die Summe des nutzbaren Bauvolumens, durch Baumaßnahmen oder infolge anderer Ursachen vermindert wird.  
HINWEIS: Im Jahr 2015 gibt es eine Übererfassung der Abbrüche durch die Änderung des Erfassungsdatums. Es wird durch eine Vorgabe von Information und Technik Nordrhein-Westfalen die Abbruchgenehmigung dem tatsächlichen Abbruch gleich gesetzt.

## Wohnungsveränderungen durch Bautätigkeiten



## 77 Handorf

Im Jahr	Baufertigstellungen von Wohnungen im Stadtteil					
	Gesamt	davon mit ... Raum bzw. Räumen				
		1	2	3	4	5 und mehr
Anzahl						
2006	18	-	10	4	2	2
2007	87	1	12	7	19	48
2008	54	-	2	1	1	50
2009	60	-	12	6	3	39
2010	36	-	2	4	3	27
2011	55	3	2	5	8	37
2012	55	1	1	4	16	33
2013	56	-1	17	18	3	19
2014	31	-	6	4	12	9
2015	41	-	6	6	10	19
2016	28	-	4	12	5	7
Verlust von Wohnungen durch Abbrüche im Stadtteil						
2006	-1	-	-	-	-	-1
2007	-3	-	-	-	-	-3
2008	-1	-	-	-	-	-1
2009	-	-	-	-	-	-
2010	-	-	-	-	-	-
2011	-2	-	-	-1	-	-1
2012	-1	-	-	-	-	-1
2013	-	-	-	-	-	-
2014	-1	-	-	-	-	-1
2015	-7	-	-	-1	-	-6
2016	-	-	-	-	-	-

Quelle: Stadt Münster - Amt für Stadtentwicklung, Stadtplanung, Verkehrsplanung  
Informationsmanagement und Statistikdienststelle

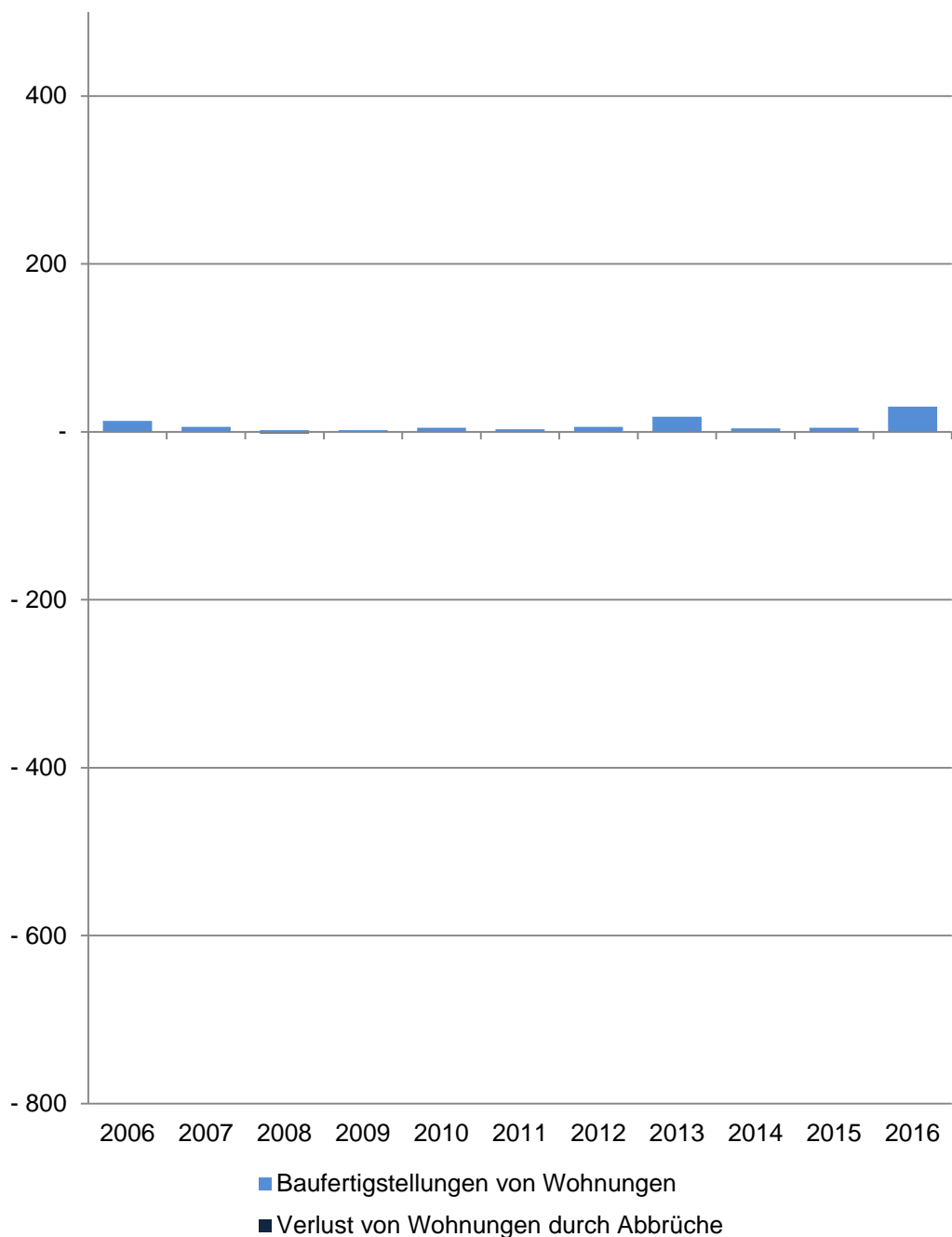
### Baufertigstellungen

Durch die neuen Erfassungsbögen der Bautätigkeitsstatistik werden ab 2012 auch Änderungen bei Umbautätigkeiten festgehalten, wenn zum Beispiel kleinere Wohnungen zu einer großen Wohnung zusammen gelegt werden. Dadurch können bei der Auswertung negative Werte entstehen, obwohl es sich um Baufertigstellungen handelt.

### Abbrüche

Ein Abbruch liegt vor, wenn die Bausubstanz, das heißt die Summe des nutzbaren Bauvolumens, durch Baumaßnahmen oder infolge anderer Ursachen vermindert wird.  
HINWEIS: Im Jahr 2015 gibt es eine Übererfassung der Abbrüche durch die Änderung des Erfassungsdatums. Es wird durch eine Vorgabe von Information und Technik Nordrhein-Westfalen die Abbruchgenehmigung dem tatsächlichen Abbruch gleich gesetzt.

## Wohnungsveränderungen durch Bautätigkeiten



## 81 Gremmendorf-West

Im Jahr	Baufertigstellungen von Wohnungen im Stadtteil					
	Gesamt	davon mit ... Raum bzw. Räumen				
		1	2	3	4	5 und mehr
Anzahl						
2006	13	-	-	-	2	11
2007	6	-	1	-	-	5
2008	2	-	-	-	1	1
2009	2	-	-	-	2	-
2010	5	-	-	2	-	3
2011	3	-	1	-	-	2
2012	6	-	-	2	1	3
2013	18	-	5	6	4	3
2014	4	-	1	-	2	1
2015	5	-	1	1	3	-
2016	30	1	23	-	-	6
Verlust von Wohnungen durch Abbrüche im Stadtteil						
2006	-	-	-	-	-	-
2007	-	-	-	-	-	-
2008	-2	-	-	-1	-	-1
2009	-	-	-	-	-	-
2010	-1	-	-	-	-	-1
2011	-1	-	-	-	-	-1
2012	-	-	-	-	-	-
2013	-1	-	-	-	-	-1
2014	-1	-	-	-	-1	-
2015	-1	-	-	-	-	-1
2016	-1	-	-	-	-	-1

Quelle: Stadt Münster - Amt für Stadtentwicklung, Stadtplanung, Verkehrsplanung  
Informationsmanagement und Statistikdienststelle

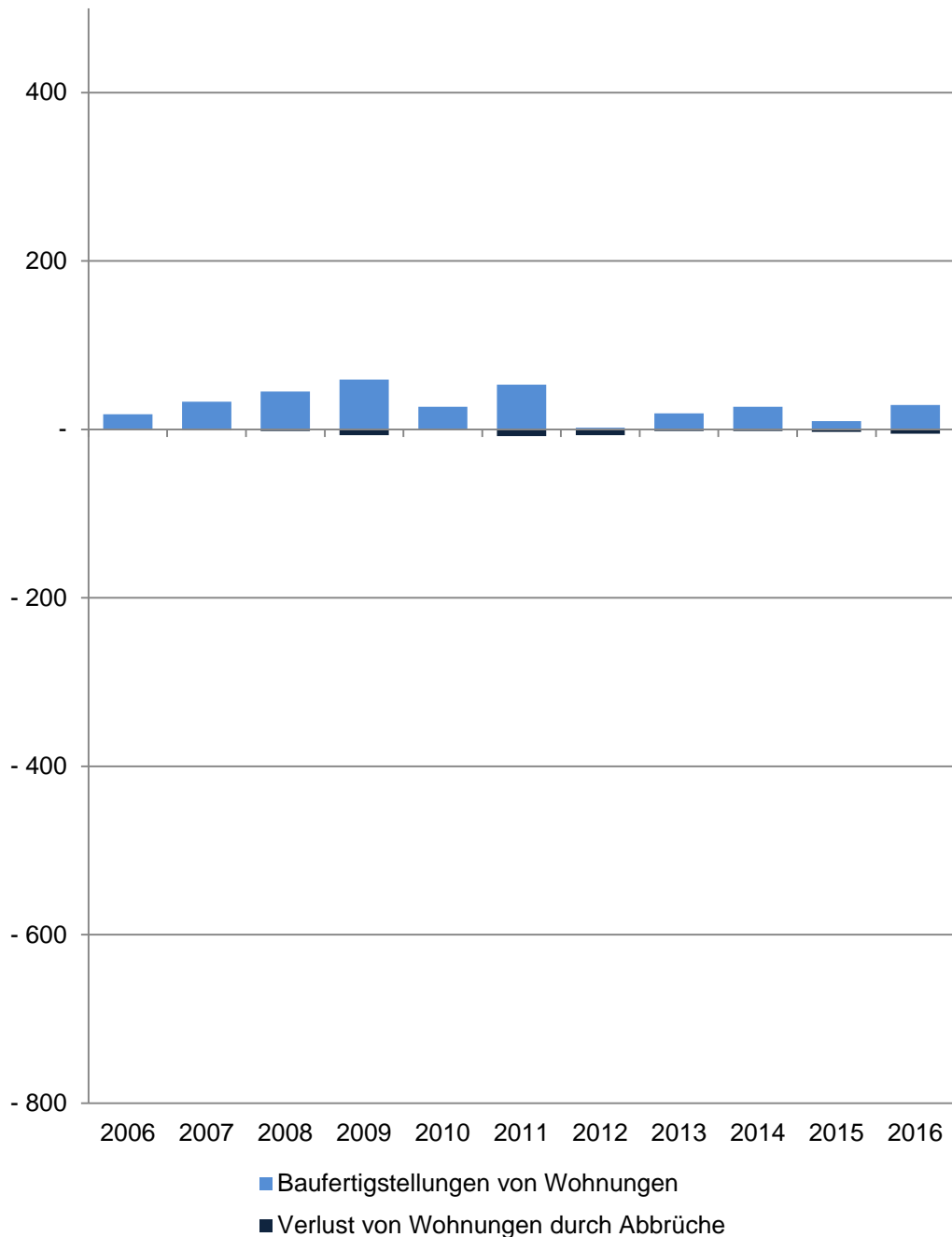
### Baufertigstellungen

Durch die neuen Erfassungsbögen der Bautätigkeitsstatistik werden ab 2012 auch Änderungen bei Umbautätigkeiten festgehalten, wenn zum Beispiel kleinere Wohnungen zu einer großen Wohnung zusammen gelegt werden. Dadurch können bei der Auswertung negative Werte entstehen, obwohl es sich um Baufertigstellungen handelt.

### Abbrüche

Ein Abbruch liegt vor, wenn die Bausubstanz, das heißt die Summe des nutzbaren Bauvolumens, durch Baumaßnahmen oder infolge anderer Ursachen vermindert wird.  
HINWEIS: Im Jahr 2015 gibt es eine Übererfassung der Abbrüche durch die Änderung des Erfassungsdatums. Es wird durch eine Vorgabe von Information und Technik Nordrhein-Westfalen die Abbruchgenehmigung dem tatsächlichen Abbruch gleich gesetzt.

## Wohnungsveränderungen durch Bautätigkeiten



## 82 Gremmendorf-Ost

Im Jahr	Baufertigstellungen von Wohnungen im Stadtteil					
	Gesamt	davon mit ... Raum bzw. Räumen				
		1	2	3	4	5 und mehr
Anzahl						
2006	18	-	-	2	-	16
2007	33	-	3	-	5	25
2008	45	-	4	8	14	19
2009	59	-	2	11	18	28
2010	27	-	-	2	7	18
2011	53	-	7	26	7	13
2012	2	1	1	-	-	-
2013	19	-	8	9	1	1
2014	27	1	6	14	3	3
2015	10	-	1	3	4	2
2016	29	-	6	17	3	3
Verlust von Wohnungen durch Abbrüche im Stadtteil						
2006	-	-	-	-	-	-
2007	-1	-	-	-	-1	-
2008	-2	-	-	-	-	-2
2009	-7	-	-	-	-4	-3
2010	-	-	-	-	-	-
2011	-8	-	-	-	-6	-2
2012	-7	-	-	-1	-5	-1
2013	-2	-	-	-1	-	-1
2014	-2	-	-	-	-	-2
2015	-3	-	-	-2	-	-1
2016	-5	-	-	-	-	-5

Quelle: Stadt Münster - Amt für Stadtentwicklung, Stadtplanung, Verkehrsplanung  
Informationsmanagement und Statistikdienststelle

### Baufertigstellungen

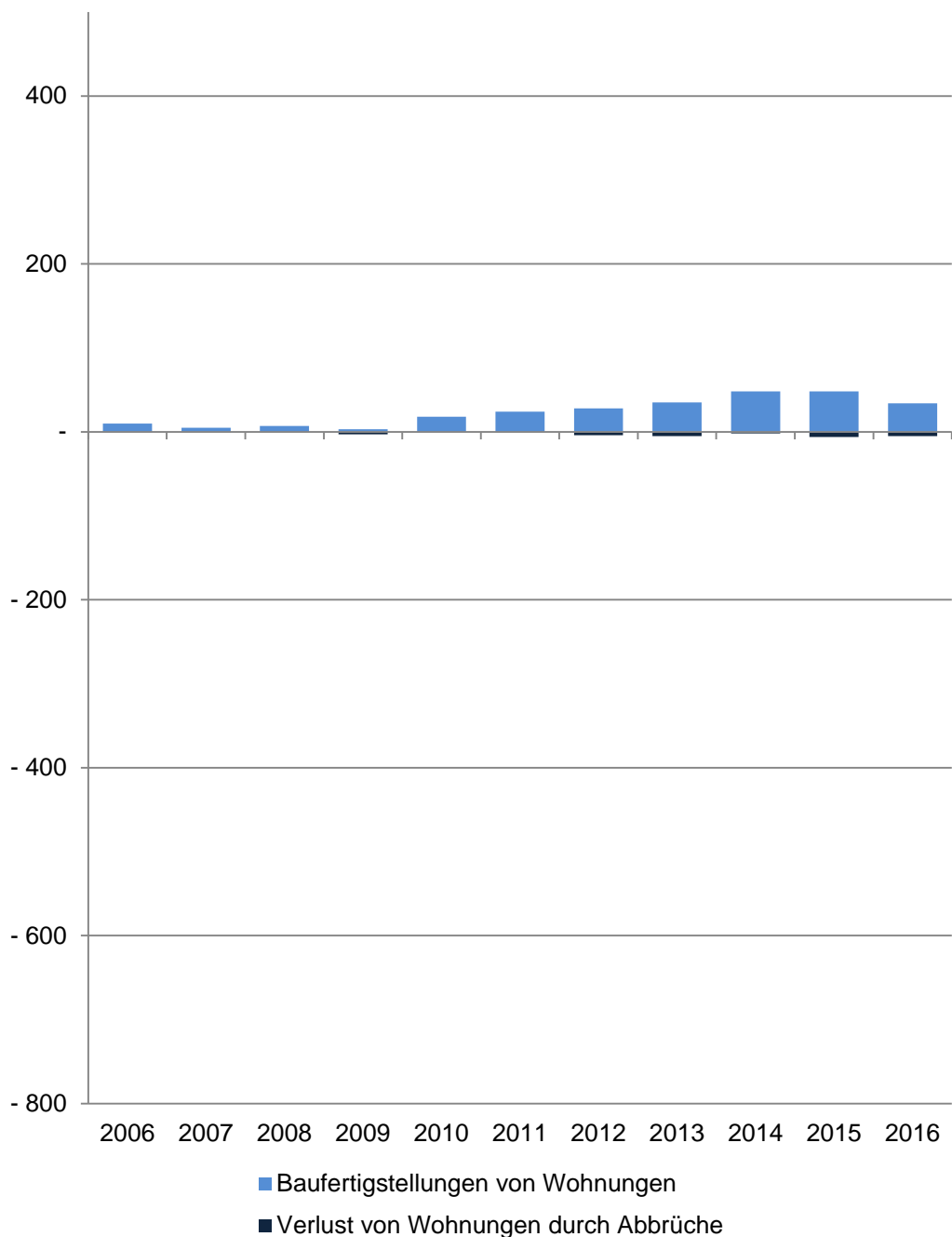
Durch die neuen Erfassungsbögen der Bautätigkeitsstatistik werden ab 2012 auch Änderungen bei Umbautätigkeiten festgehalten, wenn zum Beispiel kleinere Wohnungen zu einer großen Wohnung zusammen gelegt werden. Dadurch können bei der Auswertung negative Werte entstehen, obwohl es sich um Baufertigstellungen handelt.

### Abbrüche

Ein Abbruch liegt vor, wenn die Bausubstanz, das heißt die Summe des nutzbaren Bauvolumens, durch Baumaßnahmen oder infolge anderer Ursachen vermindert wird.  
HINWEIS: Im Jahr 2015 gibt es eine Übererfassung der Abbrüche durch die Änderung des Erfassungsdatums. Es wird durch eine Vorgabe von Information und Technik Nordrhein-Westfalen die Abbruchgenehmigung dem tatsächlichen Abbruch gleich gesetzt.



## Wohnungsveränderungen durch Bautätigkeiten



## 86 Angelmodde

Im Jahr	Baufertigstellungen von Wohnungen im Stadtteil					
	Gesamt	davon mit ... Raum bzw. Räumen				
		1	2	3	4	5 und mehr
Anzahl						
2006	10	-	-	2	-	8
2007	5	-	-	1	-	4
2008	7	-	-	-	-	7
2009	3	-	-	-	-	3
2010	18	-	-	6	2	10
2011	24	-	2	-	2	20
2012	28	-	-	1	4	23
2013	35	-	2	3	8	22
2014	48	-	23	2	5	18
2015	48	-	17	13	10	8
2016	34	-	9	15	5	5
Verlust von Wohnungen durch Abbrüche im Stadtteil						
2006	-	-	-	-	-	-
2007	-1	-	-	-	-1	-
2008	-1	-	-	-	-	-1
2009	-3	-	-	-2	-	-1
2010	-	-	-	-	-	-
2011	-1	-	-	-	-1	-
2012	-4	-	-	-1	-3	-
2013	-5	-	-1	-	-	-4
2014	-2	-	-	-	-	-2
2015	-6	-2	-2	-	-1	-1
2016	-5	-	-	-1	-1	-3

Quelle: Stadt Münster - Amt für Stadtentwicklung, Stadtplanung, Verkehrsplanung  
Informationsmanagement und Statistikdienststelle

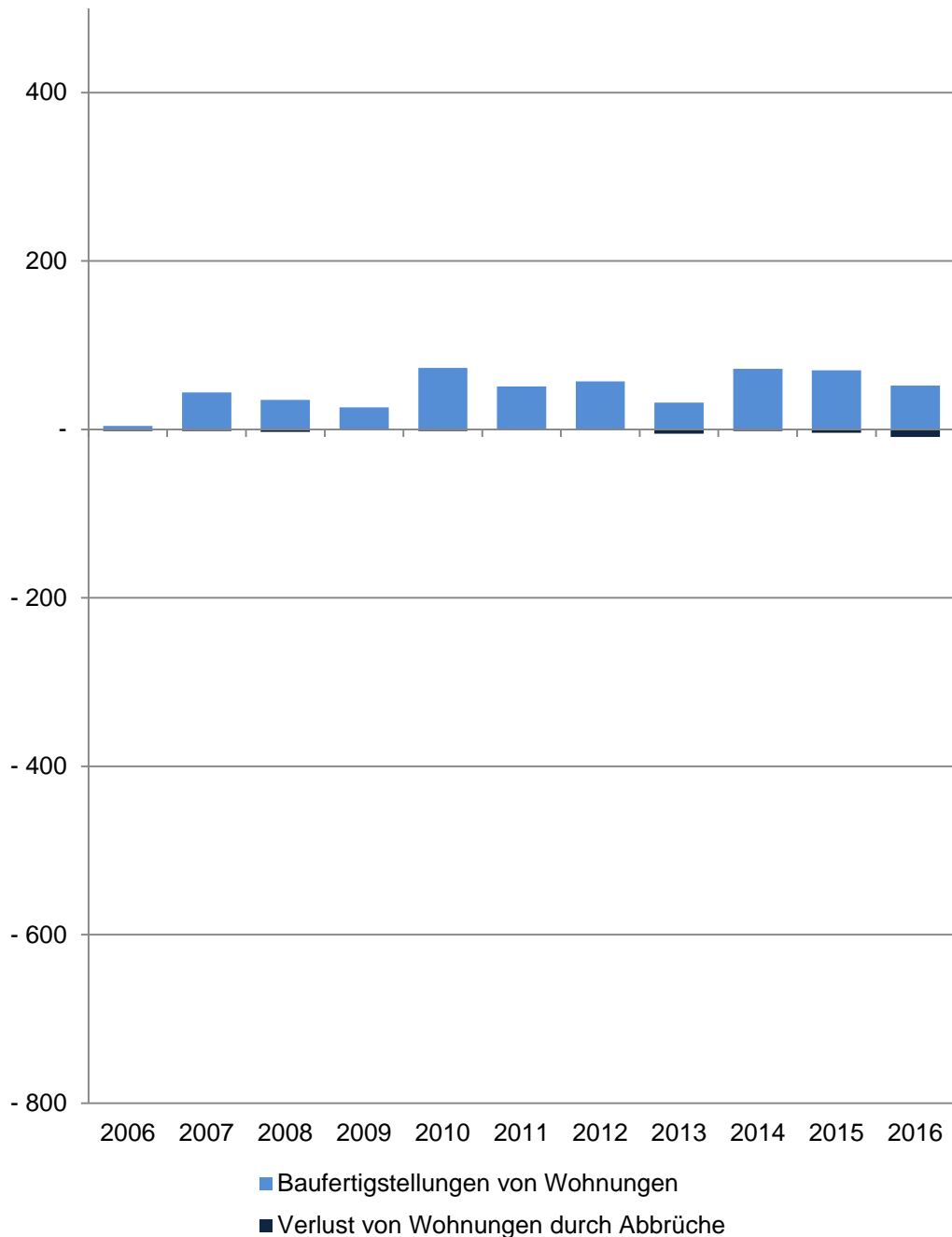
### Baufertigstellungen

Durch die neuen Erfassungsbögen der Bautätigkeitsstatistik werden ab 2012 auch Änderungen bei Umbautätigkeiten festgehalten, wenn zum Beispiel kleinere Wohnungen zu einer großen Wohnung zusammen gelegt werden. Dadurch können bei der Auswertung negative Werte entstehen, obwohl es sich um Baufertigstellungen handelt.

### Abbrüche

Ein Abbruch liegt vor, wenn die Bausubstanz, das heißt die Summe des nutzbaren Bauvolumens, durch Baumaßnahmen oder infolge anderer Ursachen vermindert wird.  
HINWEIS: Im Jahr 2015 gibt es eine Übererfassung der Abbrüche durch die Änderung des Erfassungsdatums. Es wird durch eine Vorgabe von Information und Technik Nordrhein-Westfalen die Abbruchgenehmigung dem tatsächlichen Abbruch gleich gesetzt.

## Wohnungsveränderungen durch Bautätigkeiten



## 87 Wolbeck

Im Jahr	Baufertigstellungen von Wohnungen im Stadtteil					
	Gesamt	davon mit ... Raum bzw. Räumen				
		1	2	3	4	5 und mehr
Anzahl						
2006	4	-	1	1	-	2
2007	44	-	-	19	8	17
2008	35	-	1	-	6	28
2009	26	-	2	-	3	21
2010	73	-	-	1	36	36
2011	51	1	15	3	15	17
2012	57	-	-	8	12	37
2013	32	-	1	-	3	28
2014	72	1	15	12	10	34
2015	70	1	9	20	11	29
2016	52	-	7	15	12	18
Verlust von Wohnungen durch Abbrüche im Stadtteil						
2006	-2	-	-	-	-	-2
2007	-2	-	-	-	-2	-
2008	-3	-	-	-1	-1	-1
2009	-1	-	-	-	-	-1
2010	-2	-	-	-	-	-2
2011	-	-	-	-	-	-
2012	-	-	-	-	-	-
2013	-5	-	-	-1	-1	-3
2014	-2	-	-	-	-2	-
2015	-4	-	-	-	-1	-3
2016	-9	-	-	-	-3	-6

Quelle: Stadt Münster - Amt für Stadtentwicklung, Stadtplanung, Verkehrsplanung  
Informationsmanagement und Statistikdienststelle

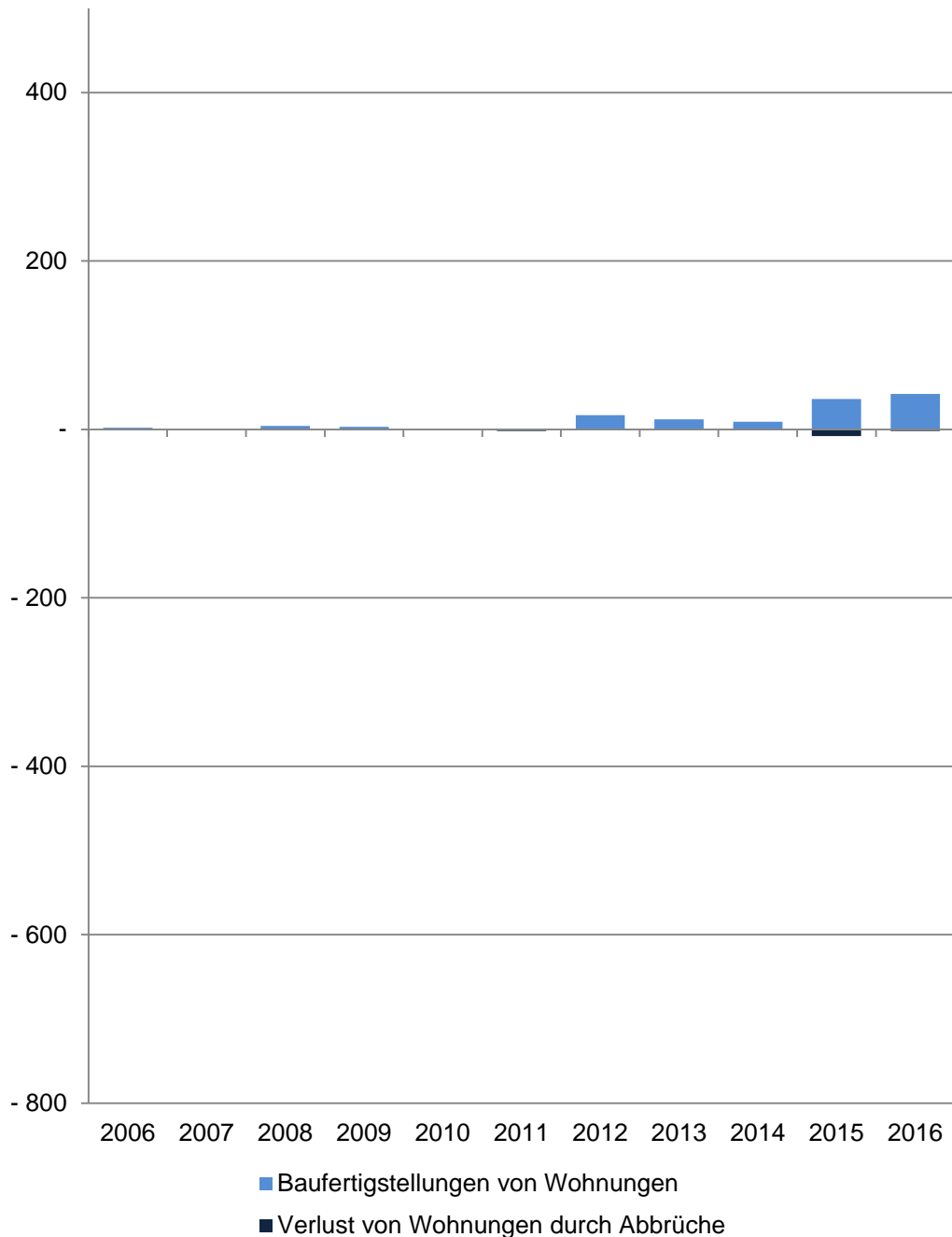
### Baufertigstellungen

Durch die neuen Erfassungsbögen der Bautätigkeitsstatistik werden ab 2012 auch Änderungen bei Umbautätigkeiten festgehalten, wenn zum Beispiel kleinere Wohnungen zu einer großen Wohnung zusammen gelegt werden. Dadurch können bei der Auswertung negative Werte entstehen, obwohl es sich um Baufertigstellungen handelt.

### Abbrüche

Ein Abbruch liegt vor, wenn die Bausubstanz, das heißt die Summe des nutzbaren Bauvolumens, durch Baumaßnahmen oder infolge anderer Ursachen vermindert wird.  
HINWEIS: Im Jahr 2015 gibt es eine Übererfassung der Abbrüche durch die Änderung des Erfassungsdatums. Es wird durch eine Vorgabe von Information und Technik Nordrhein-Westfalen die Abbruchgenehmigung dem tatsächlichen Abbruch gleich gesetzt.

## Wohnungsveränderungen durch Bautätigkeiten



## 91 Berg Fidel

Im Jahr	Baufertigstellungen von Wohnungen im Stadtteil					
	Gesamt	davon mit ... Raum bzw. Räumen				
		1	2	3	4	5 und mehr
Anzahl						
2006	2	-	-	-	2	-
2007	-	-	-	-	-	-
2008	4	-	-	1	-	3
2009	3	-	-	-	-	3
2010	-	-	-	-	-	-
2011	-	-	-	-	-	-
2012	17	-	9	2	2	4
2013	12	-	2	-	4	6
2014	9	-	8	-	-	1
2015	36	15	9	7	1	4
2016	42	6	24	8	3	1
Verlust von Wohnungen durch Abbrüche im Stadtteil						
2006	-1	-	-	-	-	-1
2007	-	-	-	-	-	-
2008	-1	-	-	-	-	-1
2009	-	-	-	-	-	-
2010	-1	-	-	-	-	-1
2011	-2	-	-	-	-1	-1
2012	-	-	-	-	-	-
2013	-	-	-	-	-	-
2014	-	-	-	-	-	-
2015	-8	-4	-	-4	-	-
2016	-2	-	-	-	-	-2

Quelle: Stadt Münster - Amt für Stadtentwicklung, Stadtplanung, Verkehrsplanung  
Informationsmanagement und Statistikdienststelle

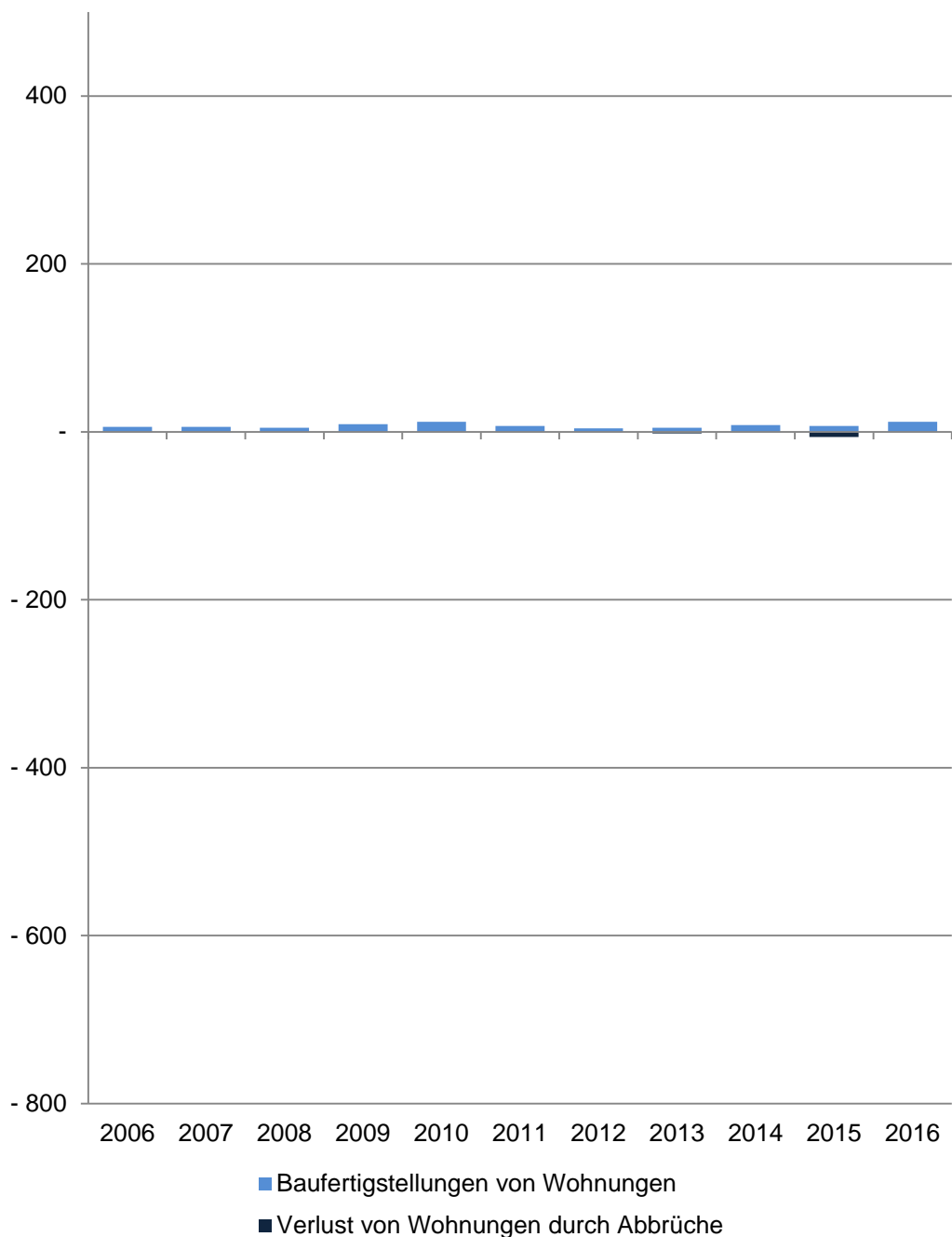
### Baufertigstellungen

Durch die neuen Erfassungsbögen der Bautätigkeitsstatistik werden ab 2012 auch Änderungen bei Umbautätigkeiten festgehalten, wenn zum Beispiel kleinere Wohnungen zu einer großen Wohnung zusammen gelegt werden. Dadurch können bei der Auswertung negative Werte entstehen, obwohl es sich um Baufertigstellungen handelt.

### Abbrüche

Ein Abbruch liegt vor, wenn die Bausubstanz, das heißt die Summe des nutzbaren Bauvolumens, durch Baumaßnahmen oder infolge anderer Ursachen vermindert wird.  
HINWEIS: Im Jahr 2015 gibt es eine Übererfassung der Abbrüche durch die Änderung des Erfassungsdatums. Es wird durch eine Vorgabe von Information und Technik Nordrhein-Westfalen die Abbruchgenehmigung dem tatsächlichen Abbruch gleich gesetzt.

## Wohnungsveränderungen durch Bautätigkeiten



## 95 Hiltrup-Ost

Im Jahr	Baufertigstellungen von Wohnungen im Stadtteil					
	Gesamt	davon mit ... Raum bzw. Räumen				
		1	2	3	4	5 und mehr
Anzahl						
2006	6	1	-	1	2	2
2007	6	-	-	-	1	5
2008	5	-	-	-	-	5
2009	9	-	-	-	-	9
2010	12	-	2	4	-	6
2011	7	-	-	-	5	2
2012	4	-	-	-	3	1
2013	5	-	-	1	1	3
2014	8	-	3	1	1	3
2015	7	-	-	1	3	3
2016	12	-	-	2	2	8
Verlust von Wohnungen durch Abbrüche im Stadtteil						
2006	-	-	-	-	-	-
2007	-	-	-	-	-	-
2008	-	-	-	-	-	-
2009	-	-	-	-	-	-
2010	-	-	-	-	-	-
2011	-1	-	-	-	-	-1
2012	-	-	-	-	-	-
2013	-2	-	-	-	-	-2
2014	-	-	-	-	-	-
2015	-6	-	-	-	-1	-5
2016	-	-	-	-	-	-

Quelle: Stadt Münster - Amt für Stadtentwicklung, Stadtplanung, Verkehrsplanung  
Informationsmanagement und Statistikdienststelle

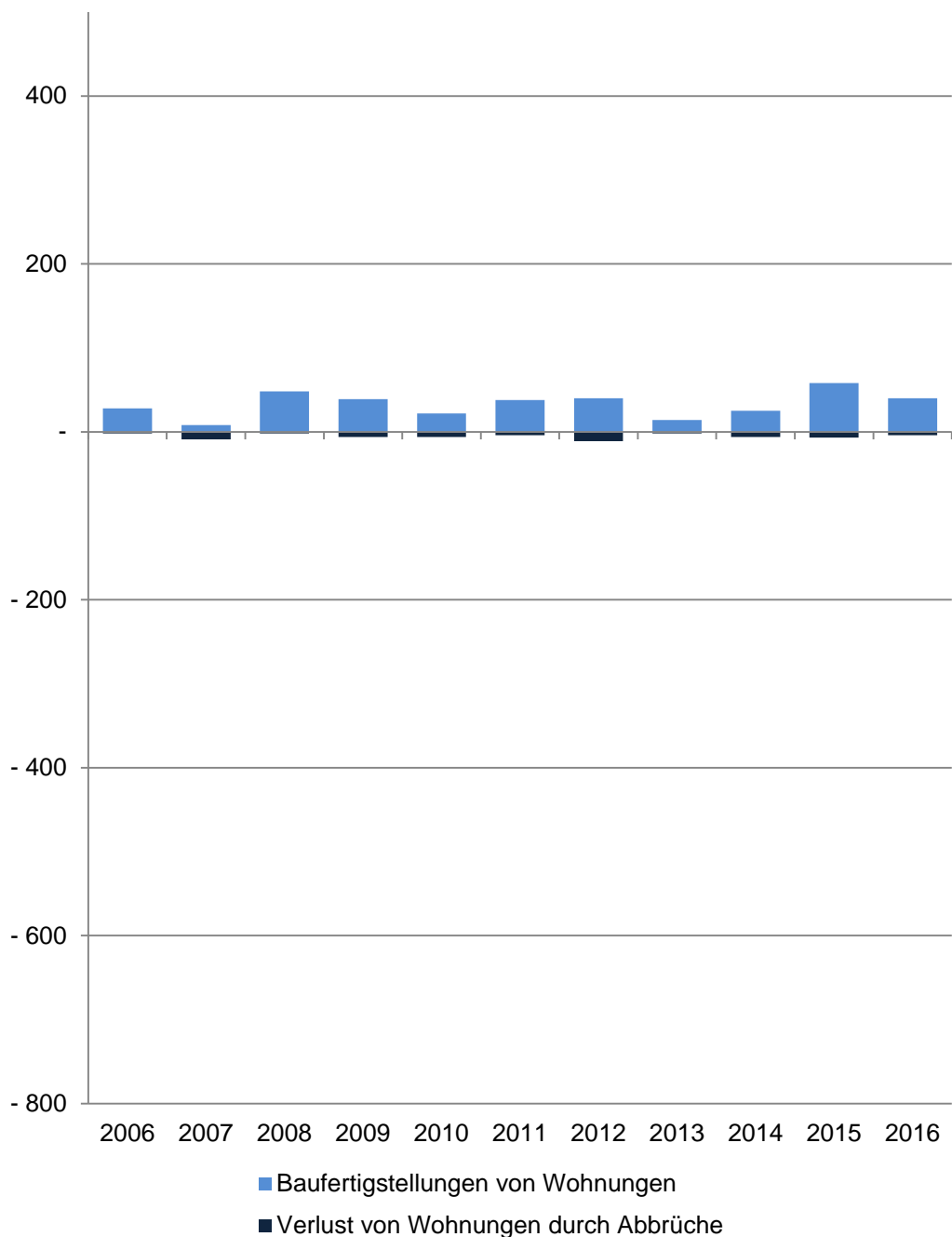
### Baufertigstellungen

Durch die neuen Erfassungsbögen der Bautätigkeitsstatistik werden ab 2012 auch Änderungen bei Umbautätigkeiten festgehalten, wenn zum Beispiel kleinere Wohnungen zu einer großen Wohnung zusammen gelegt werden. Dadurch können bei der Auswertung negative Werte entstehen, obwohl es sich um Baufertigstellungen handelt.

### Abbrüche

Ein Abbruch liegt vor, wenn die Bausubstanz, das heißt die Summe des nutzbaren Bauvolumens, durch Baumaßnahmen oder infolge anderer Ursachen vermindert wird.  
HINWEIS: Im Jahr 2015 gibt es eine Übererfassung der Abbrüche durch die Änderung des Erfassungsdatums. Es wird durch eine Vorgabe von Information und Technik Nordrhein-Westfalen die Abbruchgenehmigung dem tatsächlichen Abbruch gleich gesetzt.

## Wohnungsveränderungen durch Bautätigkeiten



## 96 Hiltrup-Mitte

Im Jahr	Baufertigstellungen von Wohnungen im Stadtteil					
	Gesamt	davon mit ... Raum bzw. Räumen				
		1	2	3	4	5 und mehr
Anzahl						
2006	28	-	7	6	8	7
2007	8	-	-	-	1	7
2008	48	-	2	35	9	2
2009	39	-	12	12	6	9
2010	22	-	2	6	6	8
2011	38	-	9	7	7	15
2012	40	1	6	14	19	-
2013	14	-	5	4	1	4
2014	25	6	12	6	1	-
2015	58	1	13	27	14	3
2016	40	2	16	13	6	3
Verlust von Wohnungen durch Abbrüche im Stadtteil						
2006	-2	-	-	-	-	-2
2007	-9	-	-1	-4	-2	-2
2008	-2	-	-	-	-	-2
2009	-6	-	-	-	-4	-2
2010	-6	-	-	-1	-5	-
2011	-4	-	-	-	-1	-3
2012	-11	-	-	-6	-3	-2
2013	-2	-	-	-	-	-2
2014	-6	-	-1	-1	-1	-3
2015	-7	-	-	-3	-1	-3
2016	-4	-	-	-1	-1	-2

Quelle: Stadt Münster - Amt für Stadtentwicklung, Stadtplanung, Verkehrsplanung  
Informationsmanagement und Statistikdienststelle

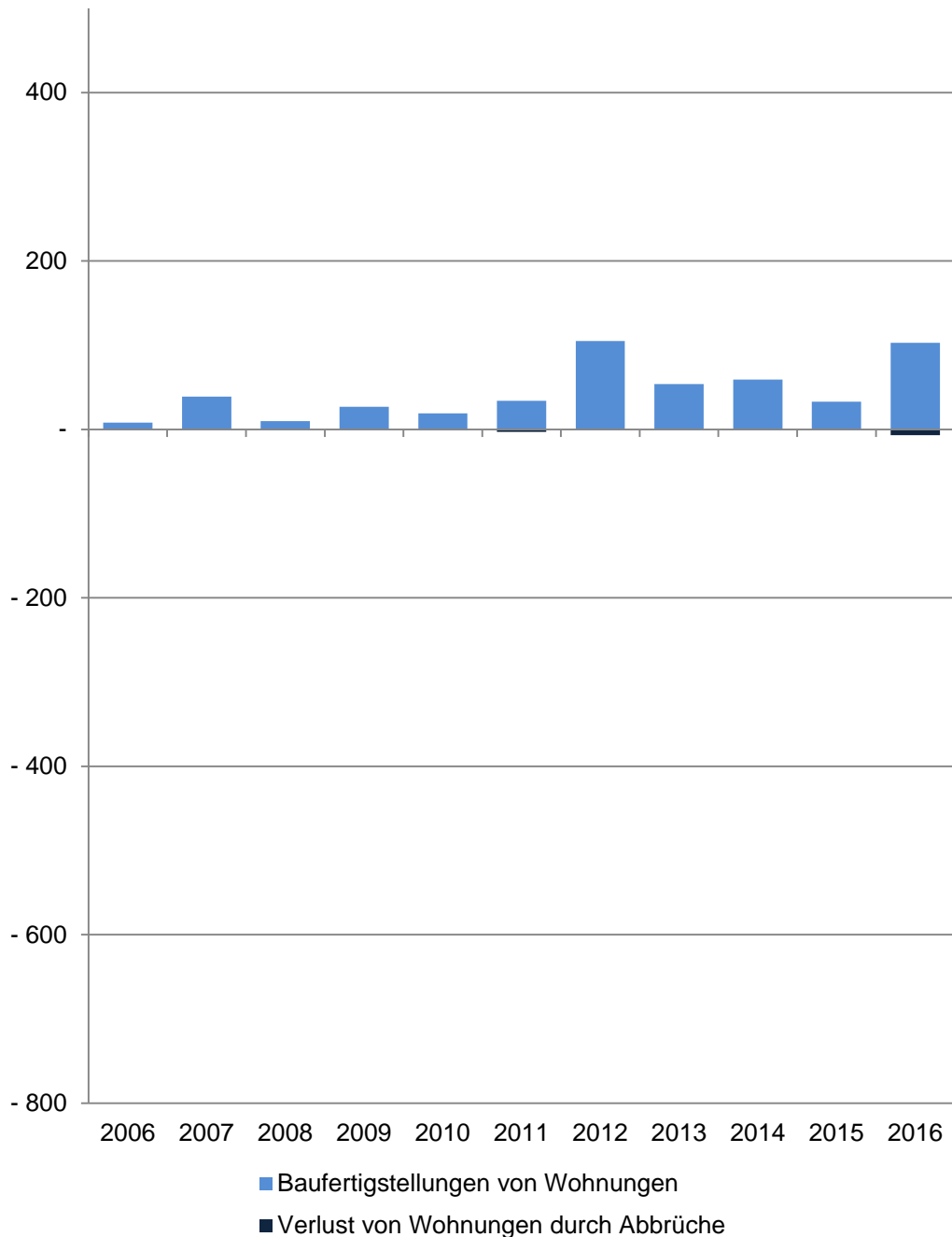
### Baufertigstellungen

Durch die neuen Erfassungsbögen der Bautätigkeitsstatistik werden ab 2012 auch Änderungen bei Umbautätigkeiten festgehalten, wenn zum Beispiel kleinere Wohnungen zu einer großen Wohnung zusammen gelegt werden. Dadurch können bei der Auswertung negative Werte entstehen, obwohl es sich um Baufertigstellungen handelt.

### Abbrüche

Ein Abbruch liegt vor, wenn die Bausubstanz, das heißt die Summe des nutzbaren Bauvolumens, durch Baumaßnahmen oder infolge anderer Ursachen vermindert wird.  
HINWEIS: Im Jahr 2015 gibt es eine Übererfassung der Abbrüche durch die Änderung des Erfassungsdatums. Es wird durch eine Vorgabe von Information und Technik Nordrhein-Westfalen die Abbruchgenehmigung dem tatsächlichen Abbruch gleich gesetzt.

## Wohnungsveränderungen durch Bautätigkeiten



## 97 Hiltrup-West

Im Jahr	Baufertigstellungen von Wohnungen im Stadtteil					
	Gesamt	davon mit ... Raum bzw. Räumen				
		1	2	3	4	5 und mehr
Anzahl						
2006	8	-	-	-	1	7
2007	39	-	-	1	5	33
2008	10	-	2	-	-	8
2009	27	-	2	1	2	22
2010	19	-	3	2	-	14
2011	34	-	1	3	8	22
2012	105	-	7	8	21	69
2013	54	6	2	1	6	39
2014	59	-	1	7	7	44
2015	33	-	1	1	1	30
2016	103	2	28	26	28	19
Verlust von Wohnungen durch Abbrüche im Stadtteil						
2006	-	-	-	-	-	-
2007	-	-	-	-	-	-
2008	-	-	-	-	-	-
2009	-	-	-	-	-	-
2010	-1	-	-	-	-1	-
2011	-3	-	-	-2	-	-1
2012	-	-	-	-	-	-
2013	-	-	-	-	-	-
2014	-	-	-	-	-	-
2015	-	-	-	-	-	-
2016	-7	-	-1	-2	-1	-3

Quelle: Stadt Münster - Amt für Stadtentwicklung, Stadtplanung, Verkehrsplanung  
Informationsmanagement und Statistikdienststelle

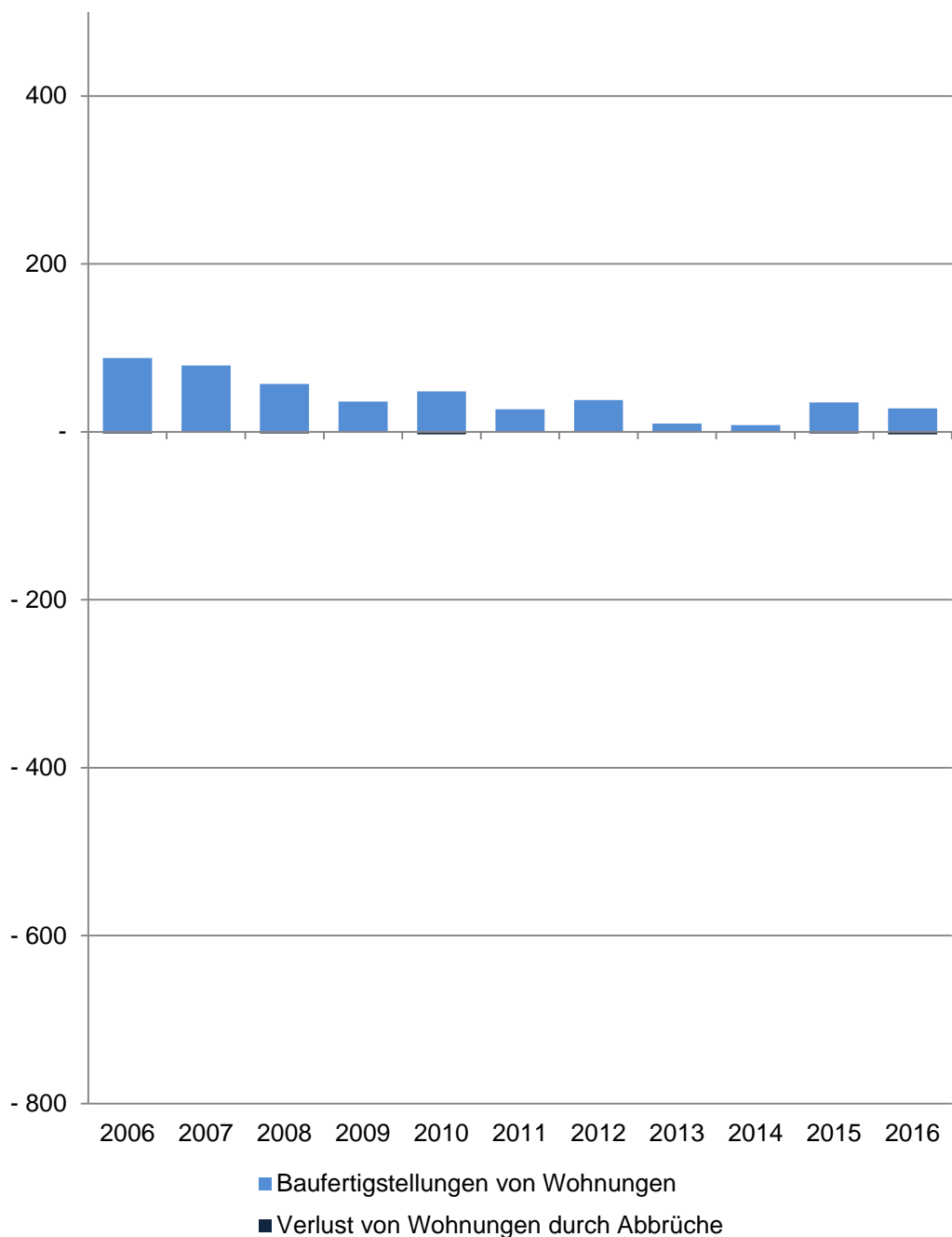
### Baufertigstellungen

Durch die neuen Erfassungsbögen der Bautätigkeitsstatistik werden ab 2012 auch Änderungen bei Umbautätigkeiten festgehalten, wenn zum Beispiel kleinere Wohnungen zu einer großen Wohnung zusammen gelegt werden. Dadurch können bei der Auswertung negative Werte entstehen, obwohl es sich um Baufertigstellungen handelt.

### Abbrüche

Ein Abbruch liegt vor, wenn die Bausubstanz, das heißt die Summe des nutzbaren Bauvolumens, durch Baumaßnahmen oder infolge anderer Ursachen vermindert wird.  
HINWEIS: Im Jahr 2015 gibt es eine Übererfassung der Abbrüche durch die Änderung des Erfassungsdatums. Es wird durch eine Vorgabe von Information und Technik Nordrhein-Westfalen die Abbruchgenehmigung dem tatsächlichen Abbruch gleich gesetzt.

## Wohnungsveränderungen durch Bautätigkeiten



## 98 Amelsbüren

Im Jahr	Baufertigstellungen von Wohnungen im Stadtteil					
	Gesamt	davon mit ... Raum bzw. Räumen				
		1	2	3	4	5 und mehr
Anzahl						
2006	88	-	1	7	14	66
2007	79	1	-	4	18	56
2008	57	-	4	7	17	29
2009	36	-	1	4	8	23
2010	48	-	2	3	8	35
2011	27	-	1	2	2	22
2012	38	1	4	2	7	24
2013	10	-	-	2	1	7
2014	8	1	1	2	-	4
2015	35	-	15	11	7	2
2016	28	3	10	3	2	10
Verlust von Wohnungen durch Abbrüche im Stadtteil						
2006	-2	-	-	-	-	-2
2007	-1	-	-	-	-	-1
2008	-2	-	-	-	-2	-
2009	-1	-	-	-	-1	-
2010	-3	-	-	-	-	-3
2011	-	-	-	-	-	-
2012	-	-	-	-	-	-
2013	-1	-	-	-	-	-1
2014	-	-	-	-	-	-
2015	-2	-	-1	-	-	-1
2016	-3	-	-	-1	-1	-1

Quelle: Stadt Münster - Amt für Stadtentwicklung, Stadtplanung, Verkehrsplanung  
Informationsmanagement und Statistikdienststelle

### Baufertigstellungen

Durch die neuen Erfassungsbögen der Bautätigkeitsstatistik werden ab 2012 auch Änderungen bei Umbautätigkeiten festgehalten, wenn zum Beispiel kleinere Wohnungen zu einer großen Wohnung zusammen gelegt werden. Dadurch können bei der Auswertung negative Werte entstehen, obwohl es sich um Baufertigstellungen handelt.

### Abbrüche

Ein Abbruch liegt vor, wenn die Bausubstanz, das heißt die Summe des nutzbaren Bauvolumens, durch Baumaßnahmen oder infolge anderer Ursachen vermindert wird.  
HINWEIS: Im Jahr 2015 gibt es eine Übererfassung der Abbrüche durch die Änderung des Erfassungsdatums. Es wird durch eine Vorgabe von Information und Technik Nordrhein-Westfalen die Abbruchgenehmigung dem tatsächlichen Abbruch gleich gesetzt.