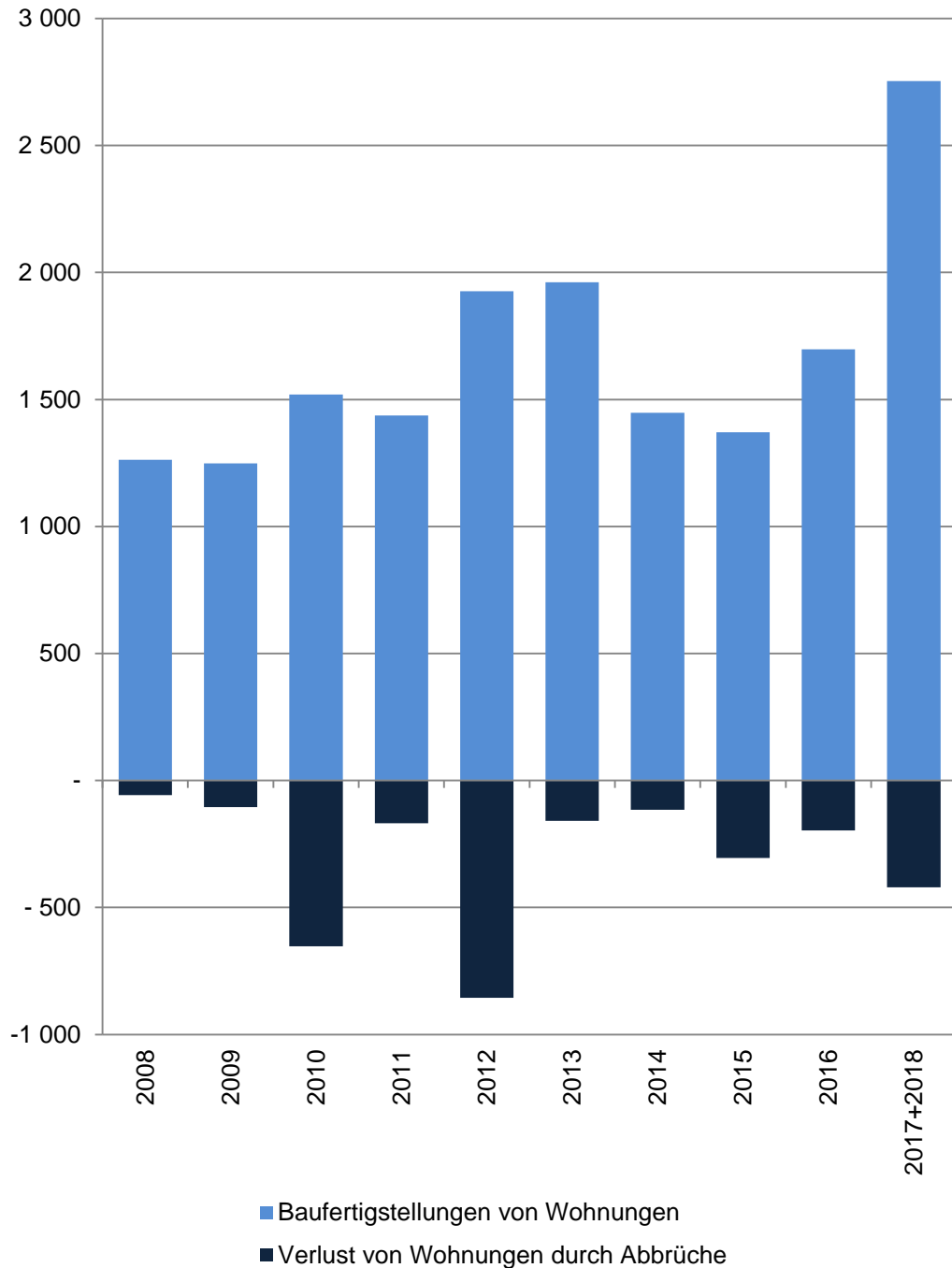


## **Wohnungsbautätigkeit** in Münster und den Stadtteilen

## Wohnungsveränderungen durch Bautätigkeiten



## Münster

| Im Jahr/<br>in den<br>Jahren<br>zusammen | Baufertigstellungen von Wohnungen    |                                |      |      |      |            |
|--|--------------------------------------|--------------------------------|------|------|------|------------|
|  | Gesamt                               | davon mit ... Raum bzw. Räumen |      |      |      |            |
|  |                                      | 1                              | 2    | 3    | 4    | 5 und mehr |
|  | Anzahl                               |                                |      |      |      |            |
| 2008                                     | 1 262                                | 59                             | 251  | 367  | 168  | 417        |
| 2009                                     | 1 248                                | 243                            | 160  | 228  | 182  | 435        |
| 2010                                     | 1 519                                | 142                            | 298  | 311  | 240  | 528        |
| 2011                                     | 1 437                                | 229                            | 213  | 279  | 206  | 510        |
| 2012                                     | 1 926                                | 536                            | 312  | 314  | 281  | 483        |
| 2013                                     | 1 962                                | 776                            | 272  | 387  | 172  | 355        |
| 2014                                     | 1 448                                | 259                            | 261  | 409  | 214  | 305        |
| 2015                                     | 1 371                                | 174                            | 340  | 355  | 231  | 271        |
| 2016                                     | 1 697                                | 361                            | 473  | 398  | 204  | 261        |
| 2017+2018                                | 2 754                                | 468                            | 904  | 662  | 308  | 412        |
|  | Verlust von Wohnungen durch Abbrüche |                                |      |      |      |            |
| 2008                                     | - 58                                 | -                              | - 5  | - 9  | - 13 | - 31       |
| 2009                                     | - 105                                | - 2                            | - 11 | - 13 | - 41 | - 38       |
| 2010                                     | - 653                                | - 536                          | - 7  | - 32 | - 31 | - 47       |
| 2011                                     | - 168                                | - 15                           | - 7  | - 10 | - 39 | - 97       |
| 2012                                     | - 856                                | - 744                          | - 4  | - 25 | - 40 | - 43       |
| 2013                                     | - 159                                | - 8                            | - 19 | - 24 | - 44 | - 64       |
| 2014                                     | - 115                                | -                              | - 4  | - 21 | - 28 | - 62       |
| 2015                                     | - 305                                | - 87                           | - 13 | - 50 | - 68 | - 87       |
| 2016                                     | - 197                                | - 25                           | - 19 | - 22 | - 49 | - 82       |
| 2017+2018                                | - 421                                | - 44                           | - 32 | - 81 | - 90 | - 174      |

Quelle: Stadt Münster

Amt für Stadtentwicklung, Stadtplanung, Verkehrsplanung  
Informationsmanagement und Statistikdienststelle

[Definitionen](#)

### Baufertigstellungen

Durch die neuen Erfassungsbögen der Bautätigkeitsstatistik werden ab 2012 auch Änderungen bei Umbautätigkeiten festgehalten, wenn zum Beispiel kleinere Wohnungen zu einer großen Wohnung zusammen gelegt werden. Dadurch können bei der Auswertung negative Werte entstehen, obwohl es sich um Baufertigstellungen handelt.

### Abbrüche

Ein Abbruch liegt vor, wenn die Bausubstanz, das heißt die Summe des nutzbaren Bauvolumens, durch Baumaßnahmen oder infolge anderer Ursachen vermindert wird.  
HINWEIS: Im Jahr 2015 gibt es eine Übererfassung der Abbrüche durch die Änderung des Erfassungsdatums. Es wird durch eine Vorgabe von Information und Technik Nordrhein-Westfalen die Abbruchsgenehmigung dem tatsächlichen Abbruch gleich gesetzt.

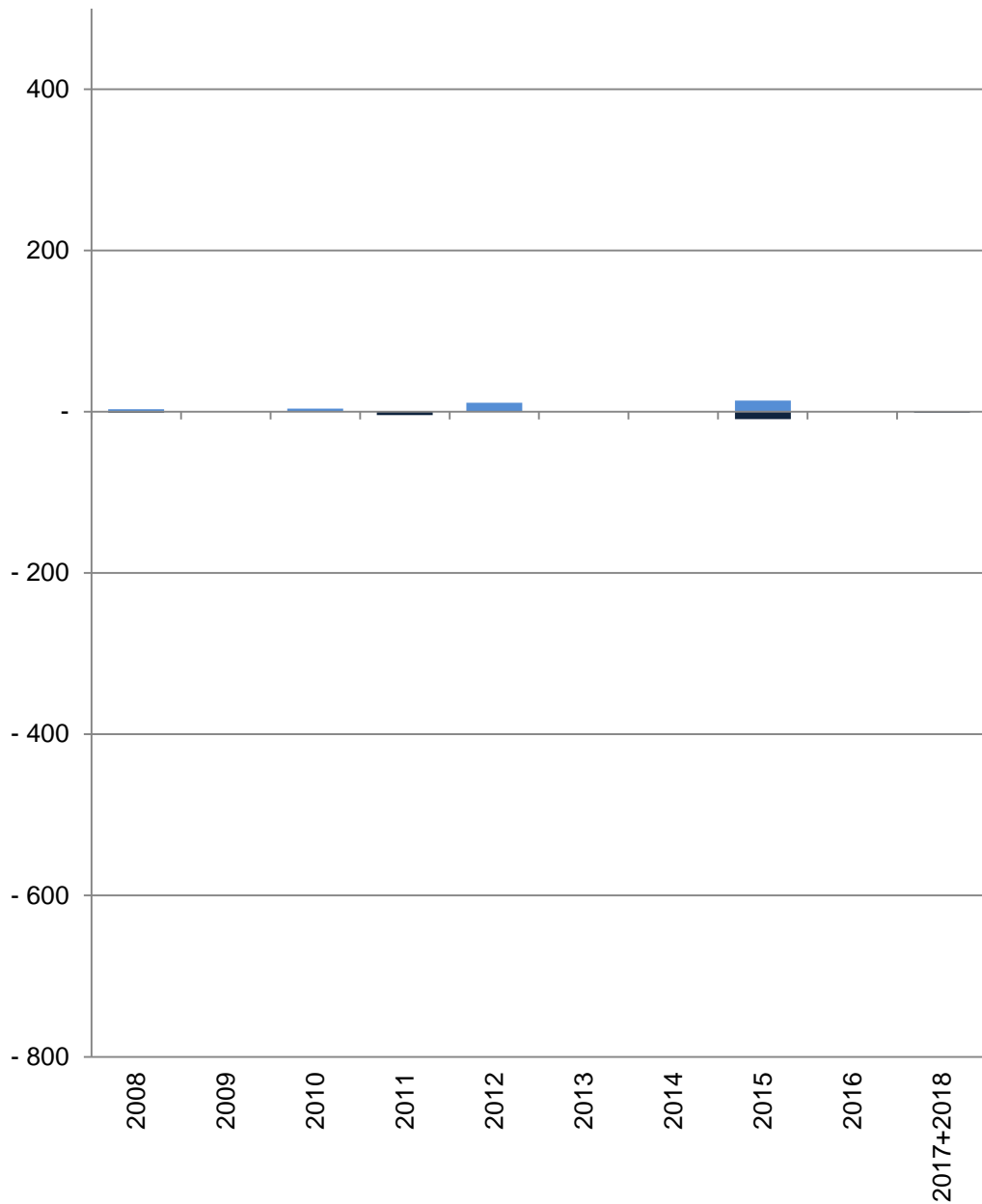
### Hinweis 2017+2018

Die Bautätigkeit für die Jahre 2017 und 2018 kann nur zusammen gefasst ausgewertet werden.

[zurück zur Internetseite](#)

[Nutzungsbedingungen](#)

## Wohnungsveränderungen durch Bautätigkeiten



■ Baufertigstellungen von Wohnungen  
 ■ Verlust von Wohnungen durch Abbrüche

## 11 Aegidii

| Im Jahr/<br>in den<br>Jahren<br>zusammen | Baufertigstellungen von Wohnungen im Stadtteil    |                                |   |    |    |
|--|---|--------------------------------|---|----|----|
|  | Gesamt  | davon mit ... Raum bzw. Räumen |   |    |    |
|  |   | 1                              | 2 | 3  | 4  |
|  | Anzahl  |                                |   |    |    |
| 2008                                     | 3   | 2                              | - | 1  | -  |
| 2009                                     | -   | -                              | - | -  | -  |
| 2010                                     | 4   | -                              | - | -  | 3  |
| 2011                                     | 1   | -                              | - | -  | 1  |
| 2012                                     | 11  | -                              | 5 | 2  | 4  |
| 2013                                     | -   | -                              | - | -  | -  |
| 2014                                     | 1   | -                              | - | 1  | -  |
| 2015                                     | 14  | 1                              | 4 | 8  | 1  |
| 2016                                     | -   | -                              | - | -  | -  |
| 2017+2018                                | -   | -                              | - | -  | -  |
|  | Verlust von Wohnungen durch Abbrüche im Stadtteil |                                |   |    |    |
| 2008                                     | -1  | -                              | - | -  | -  |
| 2009                                     | -   | -                              | - | -  | -  |
| 2010                                     | -   | -                              | - | -  | -  |
| 2011                                     | -4  | -                              | - | -2 | -1 |
| 2012                                     | -   | -                              | - | -  | -  |
| 2013                                     | -   | -                              | - | -  | -  |
| 2014                                     | -   | -                              | - | -  | -  |
| 2015                                     | -9  | -1                             | - | -2 | -3 |
| 2016                                     | -   | -                              | - | -  | -  |
| 2017+2018                                | -1  | -                              | - | -  | -1 |

Quelle: Stadt Münster

[Definitionen](#)

Amt für Stadtentwicklung, Stadtplanung, Verkehrsplanung  
 Informationsmanagement und Statistikdienststelle

### Baufertigstellungen

Durch die neuen Erfassungsbögen der Bautätigkeitsstatistik werden ab 2012 auch Änderungen bei Umbautätigkeiten festgehalten, wenn zum Beispiel kleinere Wohnungen zu einer großen Wohnung zusammen gelegt werden. Dadurch können bei der Auswertung negative Werte entstehen, obwohl es sich um Baufertigstellungen handelt.

### Abbrüche

Ein Abbruch liegt vor, wenn die Bausubstanz, das heißt die Summe des nutzbaren Bauvolumens, durch Baumaßnahmen oder infolge anderer Ursachen vermindert wird.  
 HINWEIS: Im Jahr 2015 gibt es eine Übererfassung der Abbrüche durch die Änderung des Erfassungsdatums. Es wird durch eine Vorgabe von Information und Technik Nordrhein-Westfalen die Abbruchgenehmigung dem tatsächlichen Abbruch gleich gesetzt.

### Hinweis 2017+2018

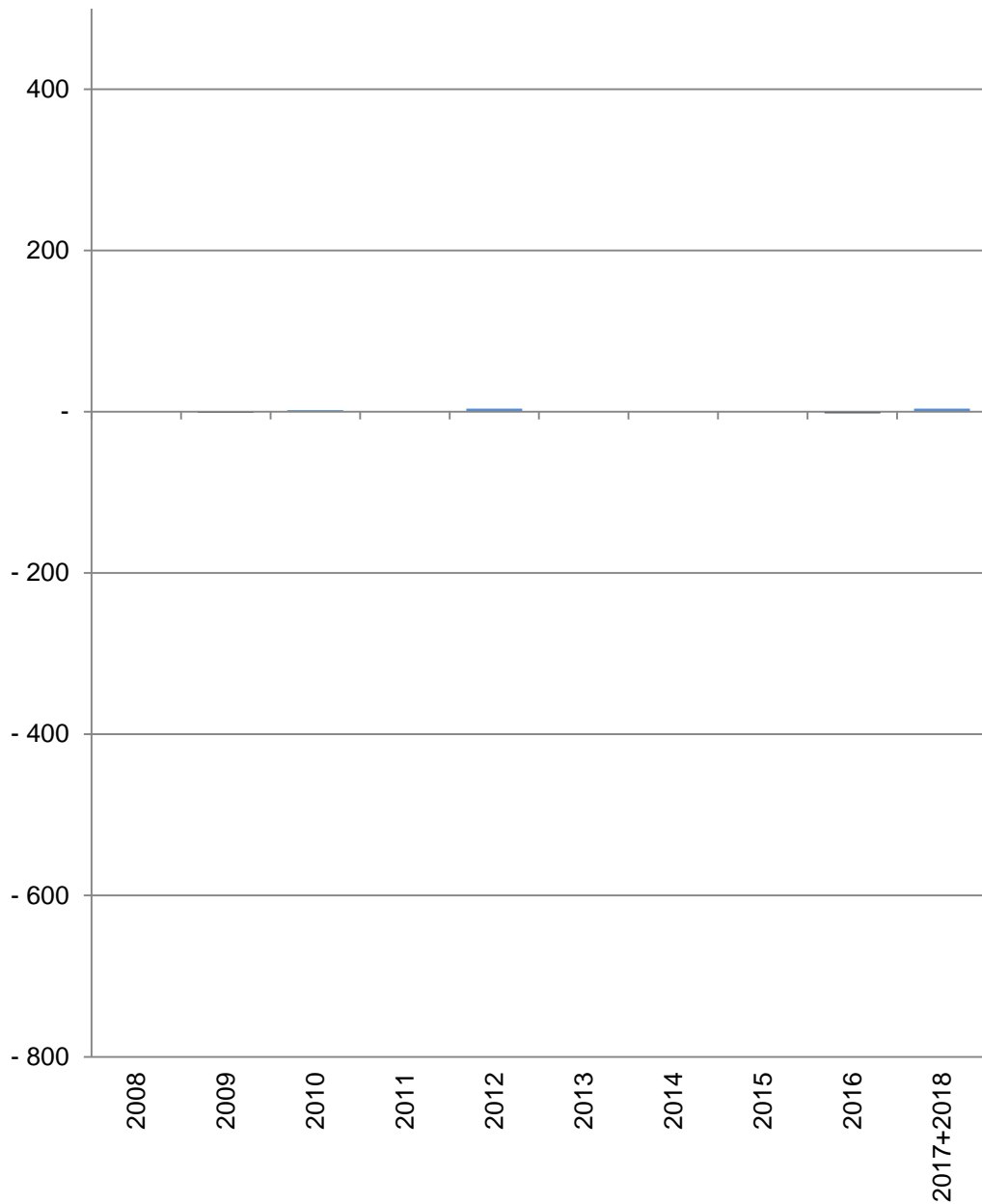
Die Bautätigkeit für die Jahre 2017 und 2018 kann nur zusammen gefasst ausgewertet werden.

[zurück zur Internetseite](#)

[Karte der Stadtteile](#)

[Nutzungsbedingungen](#)

## Wohnungsveränderungen durch Bautätigkeiten



- Baufertigstellungen von Wohnungen
- Verlust von Wohnungen durch Abbrüche

## 12 Überwasser

| Im Jahr/<br>in den<br>Jahren<br>zusammen          | Baufertigstellungen von Wohnungen im Stadtteil |                                |   |   |    |            |
|---|--|--------------------------------|---|---|----|------------|
|   | Gesamt   | davon mit ... Raum bzw. Räumen |   |   |    |            |
|   |  | 1                              | 2 | 3 | 4  | 5 und mehr |
| Anzahl  |  |                                |   |   |    |            |
| 2008  | 1  | -                              | 1 | - | -  | -          |
| 2009  | -  | -                              | - | - | -  | -          |
| 2010  | 2  | -                              | 1 | - | 1  | -          |
| 2011  | -  | -                              | - | - | -  | -          |
| 2012  | 4  | -                              | 4 | - | -  | -          |
| 2013  | -  | -                              | - | - | -  | -          |
| 2014  | -  | -                              | - | - | -  | -          |
| 2015  | -  | -                              | - | - | -  | -          |
| 2016  | 1  | 1                              | - | - | -  | -          |
| 2017+2018   | 4  | 2                              | - | 1 | -  | 1          |
| Verlust von Wohnungen durch Abbrüche im Stadtteil |  |                                |   |   |    |            |
| 2008  | -  | -                              | - | - | -  | -          |
| 2009  | -1   | -                              | - | - | -1 | -          |
| 2010  | -  | -                              | - | - | -  | -          |
| 2011  | -  | -                              | - | - | -  | -          |
| 2012  | -  | -                              | - | - | -  | -          |
| 2013  | -  | -                              | - | - | -  | -          |
| 2014  | -  | -                              | - | - | -  | -          |
| 2015  | -  | -                              | - | - | -  | -          |
| 2016  | -2   | -                              | - | - | -  | -2         |
| 2017+2018   | -  | -                              | - | - | -  | -          |

Quelle: Stadt Münster

[Definitionen](#)

Amt für Stadtentwicklung, Stadtplanung, Verkehrsplanung  
Informationsmanagement und Statistikdienststelle

### Baufertigstellungen

Durch die neuen Erfassungsbögen der Bautätigkeitsstatistik werden ab 2012 auch Änderungen bei Umbautätigkeiten festgehalten, wenn zum Beispiel kleinere Wohnungen zu einer großen Wohnung zusammen gelegt werden. Dadurch können bei der Auswertung negative Werte entstehen, obwohl es sich um Baufertigstellungen handelt.

### Abbrüche

Ein Abbruch liegt vor, wenn die Bausubstanz, das heißt die Summe des nutzbaren Bauvolumens, durch Baumaßnahmen oder infolge anderer Ursachen vermindert wird.  
HINWEIS: Im Jahr 2015 gibt es eine Übererfassung der Abbrüche durch die Änderung des Erfassungsdatums. Es wird durch eine Vorgabe von Information und Technik Nordrhein-Westfalen die Abbruchsgenehmigung dem tatsächlichen Abbruch gleich gesetzt.

### Hinweis 2017+2018

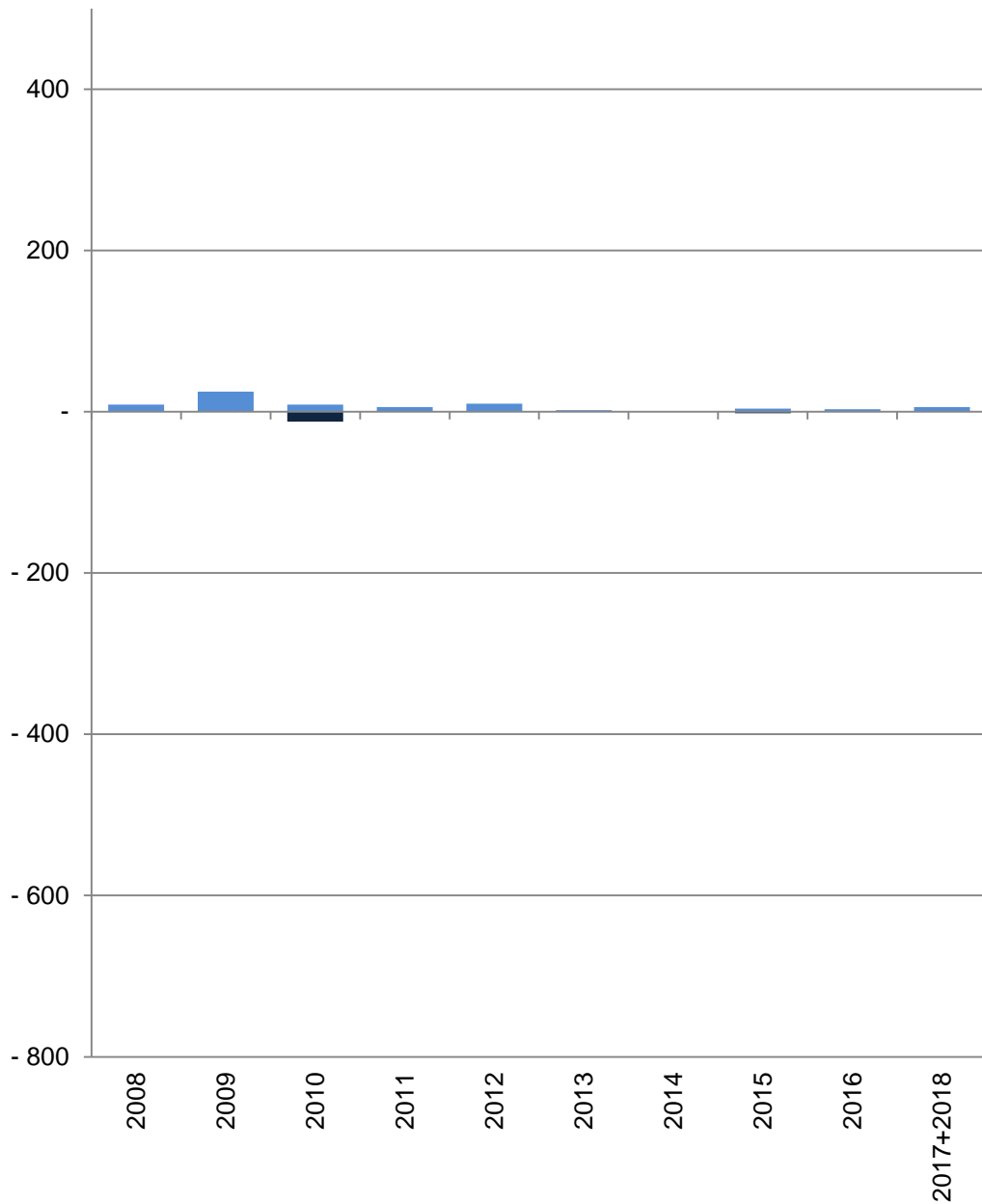
Die Bautätigkeit für die Jahre 2017 und 2018 kann nur zusammen gefasst ausgewertet werden.

[zurück zur Internetseite](#)

[Karte der Stadtteile](#)

[Nutzungsbedingungen](#)

## Wohnungsveränderungen durch Bautätigkeiten



■ Baufertigstellungen von Wohnungen  
 ■ Verlust von Wohnungen durch Abbrüche

## 13 Dom

| Im Jahr/<br>in den<br>Jahren<br>zusammen | Baufertigstellungen von Wohnungen im Stadtteil    |                                |   |    |    |            |
|--|---|--------------------------------|---|----|----|------------|
|  | Gesamt  | davon mit ... Raum bzw. Räumen |   |    |    |            |
|  |   | 1                              | 2 | 3  | 4  | 5 und mehr |
|  | Anzahl  |                                |   |    |    |            |
| 2008                                     | 9   | -                              | - | 9  | -  | -          |
| 2009                                     | 25  | -                              | 5 | 7  | 7  | 6          |
| 2010                                     | 9   | 1                              | - | -  | -  | 8          |
| 2011                                     | 6   | -                              | 2 | 1  | 2  | 1          |
| 2012                                     | 10  | -                              | 5 | 2  | 2  | 1          |
| 2013                                     | 2   | -                              | 1 | -  | 1  | -          |
| 2014                                     | 1   | -                              | - | -  | 1  | -          |
| 2015                                     | 4   | 1                              | 2 | -  | -  | 1          |
| 2016                                     | 3   | -                              | - | 3  | -  | -          |
| 2017+2018                                | 6   | 1                              | - | 5  | -  | -          |
|  | Verlust von Wohnungen durch Abbrüche im Stadtteil |                                |   |    |    |            |
| 2008                                     | -   | -                              | - | -  | -  | -          |
| 2009                                     | -   | -                              | - | -  | -  | -          |
| 2010                                     | -12   | -2                             | - | -2 | -6 | -2         |
| 2011                                     | -   | -                              | - | -  | -  | -          |
| 2012                                     | -   | -                              | - | -  | -  | -          |
| 2013                                     | -   | -                              | - | -  | -  | -          |
| 2014                                     | -   | -                              | - | -  | -  | -          |
| 2015                                     | -2  | -                              | - | -  | -2 | -          |
| 2016                                     | -   | -                              | - | -  | -  | -          |
| 2017+2018                                | -   | -                              | - | -  | -  | -          |

Quelle: Stadt Münster

[Definitionen](#)

Amt für Stadtentwicklung, Stadtplanung, Verkehrsplanung  
 Informationsmanagement und Statistikdienststelle

### Baufertigstellungen

Durch die neuen Erhebungsbögen der Bautätigkeitsstatistik werden ab 2012 auch Änderungen bei Umbautätigkeiten festgehalten, wenn zum Beispiel kleinere Wohnungen zu einer großen Wohnung zusammen gelegt werden. Dadurch können bei der Auswertung negative Werte entstehen, obwohl es sich um Baufertigstellungen handelt.

### Abbrüche

Ein Abbruch liegt vor, wenn die Bausubstanz, das heißt die Summe des nutzbaren Bauvolumens, durch Baumaßnahmen oder infolge anderer Ursachen vermindert wird.  
 HINWEIS: Im Jahr 2015 gibt es eine Übererfassung der Abbrüche durch die Änderung des Erfassungsdatums. Es wird durch eine Vorgabe von Information und Technik Nordrhein-Westfalen die Abbruchgenehmigung dem tatsächlichen Abbruch gleich gesetzt.

### Hinweis 2017+2018

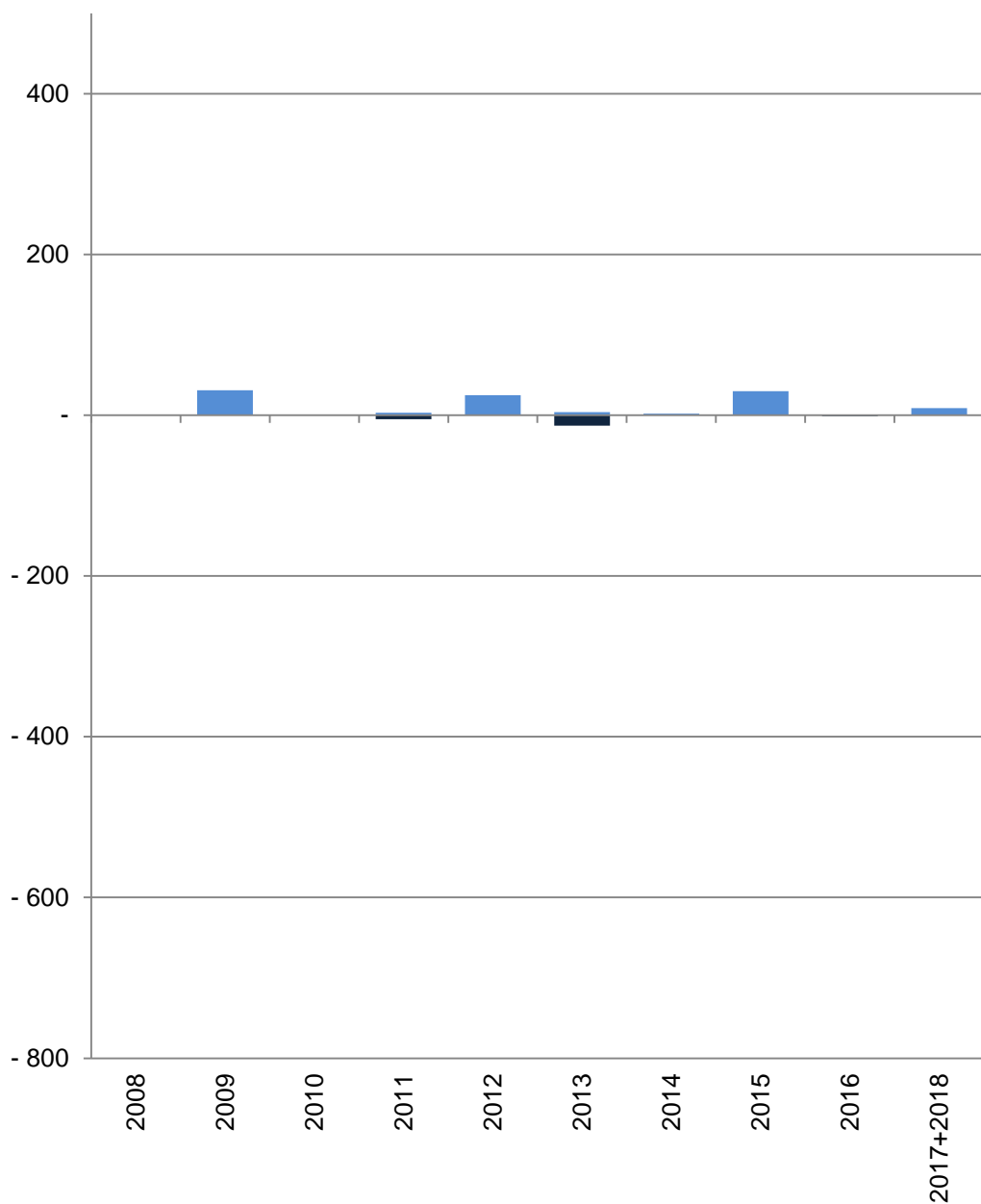
Die Bautätigkeit für die Jahre 2017 und 2018 kann nur zusammen gefasst ausgewertet werden.

[zurück zur Internetseite](#)

[Karte der Stadtteile](#)

[Nutzungsbedingungen](#)

## Wohnungsveränderungen durch Bautätigkeiten



■ Baufertigstellungen von Wohnungen  
 ■ Verlust von Wohnungen durch Abbrüche

## 14 Buddenturm

| Im Jahr/<br>in den<br>Jahren<br>zusammen | Baufertigstellungen von Wohnungen im Stadtteil    |                                |      |     |     |
|--|---|--------------------------------|------|-----|-----|
|  | Gesamt  | davon mit ... Raum bzw. Räumen |      |     |     |
|  |   | 1                              | 2    | 3   | 4   |
|  | Anzahl  |                                |      |     |     |
| 2008                                     | -   | -                              | -    | -   | -   |
| 2009                                     | 31  | 1                              | 9    | 7   | 8   |
| 2010                                     | -   | -                              | -    | -   | -   |
| 2011                                     | 3   | -                              | 2    | 1   | -   |
| 2012                                     | 25  | 6                              | 7    | 6   | 4   |
| 2013                                     | 4   | -                              | -    | 2   | 1   |
| 2014                                     | 2   | -                              | 1    | 1   | -   |
| 2015                                     | 30  | 13                             | 8    | 3   | 4   |
| 2016                                     | 1   | -                              | 1    | -   | -   |
| 2017+2018                                | 9   | 6                              | 1    | 3   | -   |
|  | Verlust von Wohnungen durch Abbrüche im Stadtteil |                                |      |     |     |
| 2008                                     | -   | -                              | -    | -   | -   |
| 2009                                     | -   | -                              | -    | -   | -   |
| 2010                                     | -   | -                              | -    | -   | -   |
| 2011                                     | - 5   | -                              | - 2  | -   | - 3 |
| 2012                                     | -   | -                              | -    | -   | -   |
| 2013                                     | - 13  | -                              | - 12 | - 1 | -   |
| 2014                                     | -   | -                              | -    | -   | -   |
| 2015                                     | -   | -                              | -    | -   | -   |
| 2016                                     | - 1   | -                              | -    | -   | - 1 |
| 2017+2018                                | -   | -                              | -    | -   | -   |

Quelle: Stadt Münster

[Definitionen](#)

Amt für Stadtentwicklung, Stadtplanung, Verkehrsplanung  
 Informationsmanagement und Statistikdienststelle

### Baufertigstellungen

Durch die neuen Erhebungsbögen der Bautätigkeitsstatistik werden ab 2012 auch Änderungen bei Umbautätigkeiten festgehalten, wenn zum Beispiel kleinere Wohnungen zu einer großen Wohnung zusammen gelegt werden. Dadurch können bei der Auswertung negative Werte entstehen, obwohl es sich um Baufertigstellungen handelt.

### Abbrüche

Ein Abbruch liegt vor, wenn die Bausubstanz, das heißt die Summe des nutzbaren Bauvolumens, durch Baumaßnahmen oder infolge anderer Ursachen vermindert wird.  
 HINWEIS: Im Jahr 2015 gibt es eine Übererfassung der Abbrüche durch die Änderung des Erfassungsdatums. Es wird durch eine Vorgabe von Information und Technik Nordrhein-Westfalen die Abbruchgenehmigung dem tatsächlichen Abbruch gleich gesetzt.

### Hinweis 2017+2018

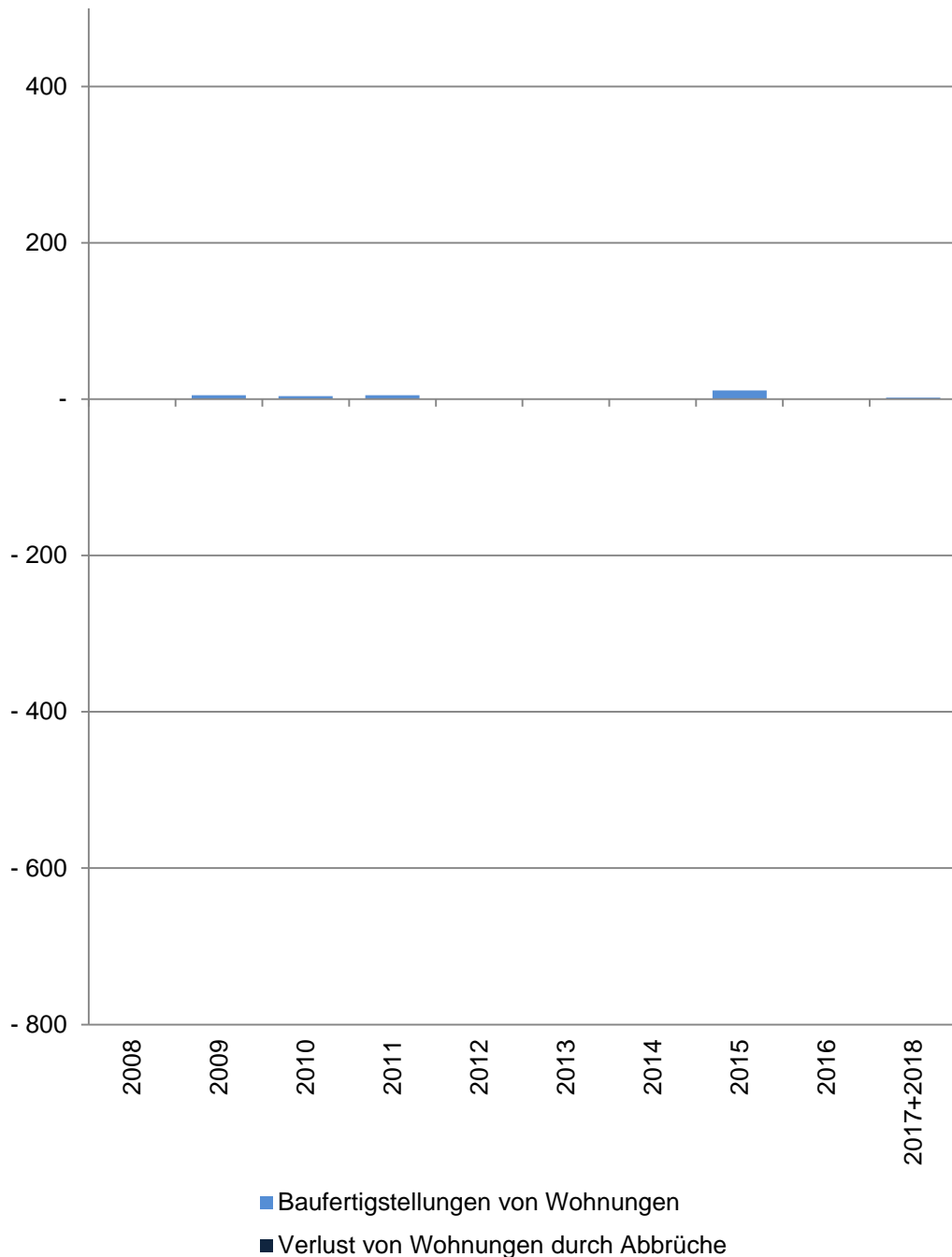
Die Bautätigkeit für die Jahre 2017 und 2018 kann nur zusammen gefasst ausgewertet werden.

[zurück zur Internetseite](#)

[Karte der Stadtteile](#)

[Nutzungsbedingungen](#)

## Wohnungsveränderungen durch Bautätigkeiten



## 15 Martini

| Im Jahr/<br>in den<br>Jahren<br>zusammen | Baufertigstellungen von Wohnungen im Stadtteil    |                                |   |   |    |            |
|--|---|--------------------------------|---|---|----|------------|
|  | Gesamt  | davon mit ... Raum bzw. Räumen |   |   |    |            |
|  |   | 1                              | 2 | 3 | 4  | 5 und mehr |
|  | Anzahl  |                                |   |   |    |            |
| 2008                                     | -   | -                              | - | - | -  | -          |
| 2009                                     | 5   | 1                              | 1 | 2 | 1  | -          |
| 2010                                     | 4   | -                              | - | - | 3  | 1          |
| 2011                                     | 5   | -                              | - | 2 | 3  | -          |
| 2012                                     | 1   | -                              | 1 | - | -  | -          |
| 2013                                     | 1   | -                              | 1 | - | -  | -          |
| 2014                                     | -   | -                              | - | - | -  | -          |
| 2015                                     | 11  | 7                              | 1 | - | 3  | -          |
| 2016                                     | 1   | 1                              | - | - | -1 | 1          |
| 2017+2018                                | 2   | 1                              | - | - | -  | 1          |
|  | Verlust von Wohnungen durch Abbrüche im Stadtteil |                                |   |   |    |            |
| 2008                                     | -   | -                              | - | - | -  | -          |
| 2009                                     | -   | -                              | - | - | -  | -          |
| 2010                                     | -   | -                              | - | - | -  | -          |
| 2011                                     | -   | -                              | - | - | -  | -          |
| 2012                                     | -   | -                              | - | - | -  | -          |
| 2013                                     | -   | -                              | - | - | -  | -          |
| 2014                                     | -   | -                              | - | - | -  | -          |
| 2015                                     | -   | -                              | - | - | -  | -          |
| 2016                                     | -   | -                              | - | - | -  | -          |
| 2017+2018                                | -   | -                              | - | - | -  | -          |

Quelle: Stadt Münster

[Definitionen](#)

Amt für Stadtentwicklung, Stadtplanung, Verkehrsplanung  
Informationsmanagement und Statistikdienststelle

### Baufertigstellungen

Durch die neuen Erfassungsbögen der Bautätigkeitsstatistik werden ab 2012 auch Änderungen bei Umbautätigkeiten festgehalten, wenn zum Beispiel kleinere Wohnungen zu einer großen Wohnung zusammen gelegt werden. Dadurch können bei der Auswertung negative Werte entstehen, obwohl es sich um Baufertigstellungen handelt.

### Abbrüche

Ein Abbruch liegt vor, wenn die Bausubstanz, das heißt die Summe des nutzbaren Bauvolumens, durch Baumaßnahmen oder infolge anderer Ursachen vermindert wird.  
HINWEIS: Im Jahr 2015 gibt es eine Übererfassung der Abbrüche durch die Änderung des Erfassungsdatums. Es wird durch eine Vorgabe von Information und Technik Nordrhein-Westfalen die Abbruchsgenehmigung dem tatsächlichen Abbruch gleich gesetzt.

### Hinweis 2017+2018

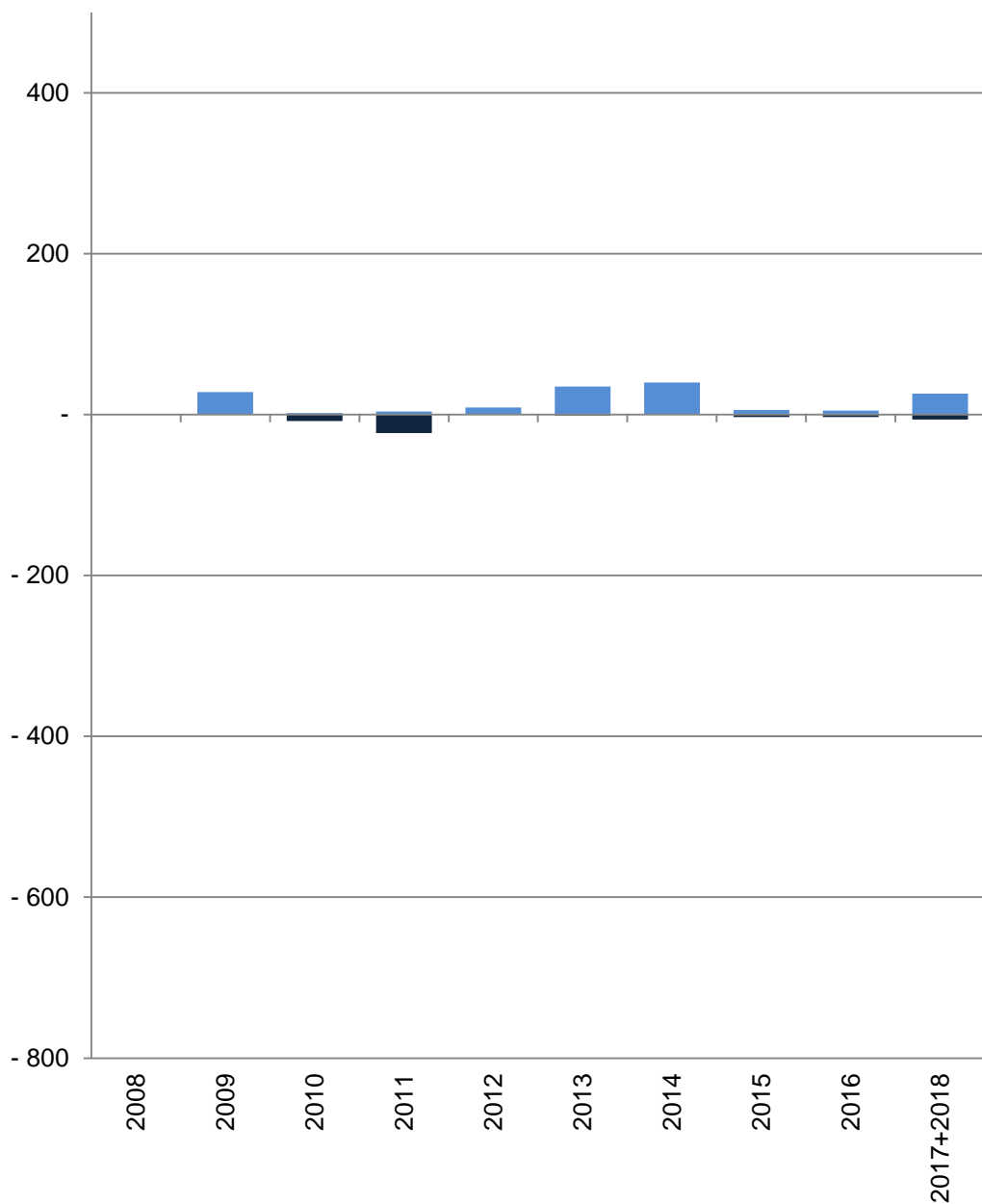
Die Bautätigkeit für die Jahre 2017 und 2018 kann nur zusammen gefasst ausgewertet werden.

[zurück zur Internetseite](#)

[Karte der Stadtteile](#)

[Nutzungsbedingungen](#)

## Wohnungsveränderungen durch Bautätigkeiten



■ Baufertigstellungen von Wohnungen  
 ■ Verlust von Wohnungen durch Abbrüche

## 21 Pluggendorf

| Im Jahr/<br>in den<br>Jahren<br>zusammen          | Baufertigstellungen von Wohnungen im Stadtteil |                                |    |    |    |            |
|---|--|--------------------------------|----|----|----|------------|
|   | Gesamt   | davon mit ... Raum bzw. Räumen |    |    |    |            |
|   |  | 1                              | 2  | 3  | 4  | 5 und mehr |
| Anzahl  |  |                                |    |    |    |            |
| 2008  | -  | -                              | -  | -  | -  | -          |
| 2009  | 28   | 25                             | 1  | 1  | 1  | -          |
| 2010  | 2  | -                              | 1  | 1  | -  | -          |
| 2011  | 4  | 1                              | 1  | 2  | -  | -          |
| 2012  | 9  | -                              | 4  | 1  | 2  | 2          |
| 2013  | 35   | 1                              | 11 | 15 | 5  | 3          |
| 2014  | 40   | 5                              | 1  | 23 | 3  | 8          |
| 2015  | 6  | -                              | 2  | 2  | 1  | 1          |
| 2016  | 5  | -                              | -2 | 2  | 1  | 4          |
| 2017+2018   | 26   | 1                              | 15 | 10 | -  | -          |
| Verlust von Wohnungen durch Abbrüche im Stadtteil |  |                                |    |    |    |            |
| 2008  | -  | -                              | -  | -  | -  | -          |
| 2009  | -  | -                              | -  | -  | -  | -          |
| 2010  | -8   | -                              | -  | -8 | -  | -          |
| 2011  | -23  | -14                            | -  | -  | -6 | -3         |
| 2012  | -  | -                              | -  | -  | -  | -          |
| 2013  | -1   | -                              | -  | -  | -  | -1         |
| 2014  | -  | -                              | -  | -  | -  | -          |
| 2015  | -3   | -                              | -  | -  | -1 | -2         |
| 2016  | -3   | -                              | -  | -  | -1 | -2         |
| 2017+2018   | -6   | -                              | -  | -  | -3 | -3         |

Quelle: Stadt Münster

[Definitionen](#)

Amt für Stadtentwicklung, Stadtplanung, Verkehrsplanung  
 Informationsmanagement und Statistikdienststelle

### Baufertigstellungen

Durch die neuen Erfassungsbögen der Bautätigkeitsstatistik werden ab 2012 auch Änderungen bei Umbautätigkeiten festgehalten, wenn zum Beispiel kleinere Wohnungen zu einer großen Wohnung zusammen gelegt werden. Dadurch können bei der Auswertung negative Werte entstehen, obwohl es sich um Baufertigstellungen handelt.

### Abbrüche

Ein Abbruch liegt vor, wenn die Bausubstanz, das heißt die Summe des nutzbaren Bauvolumens, durch Baumaßnahmen oder infolge anderer Ursachen vermindert wird.  
 HINWEIS: Im Jahr 2015 gibt es eine Übererfassung der Abbrüche durch die Änderung des Erfassungsdatums. Es wird durch eine Vorgabe von Information und Technik Nordrhein-Westfalen die Abbruchsgenehmigung dem tatsächlichen Abbruch gleich gesetzt.

### Hinweis 2017+2018

Die Bautätigkeit für die Jahre 2017 und 2018 kann nur zusammen gefasst ausgewertet werden.

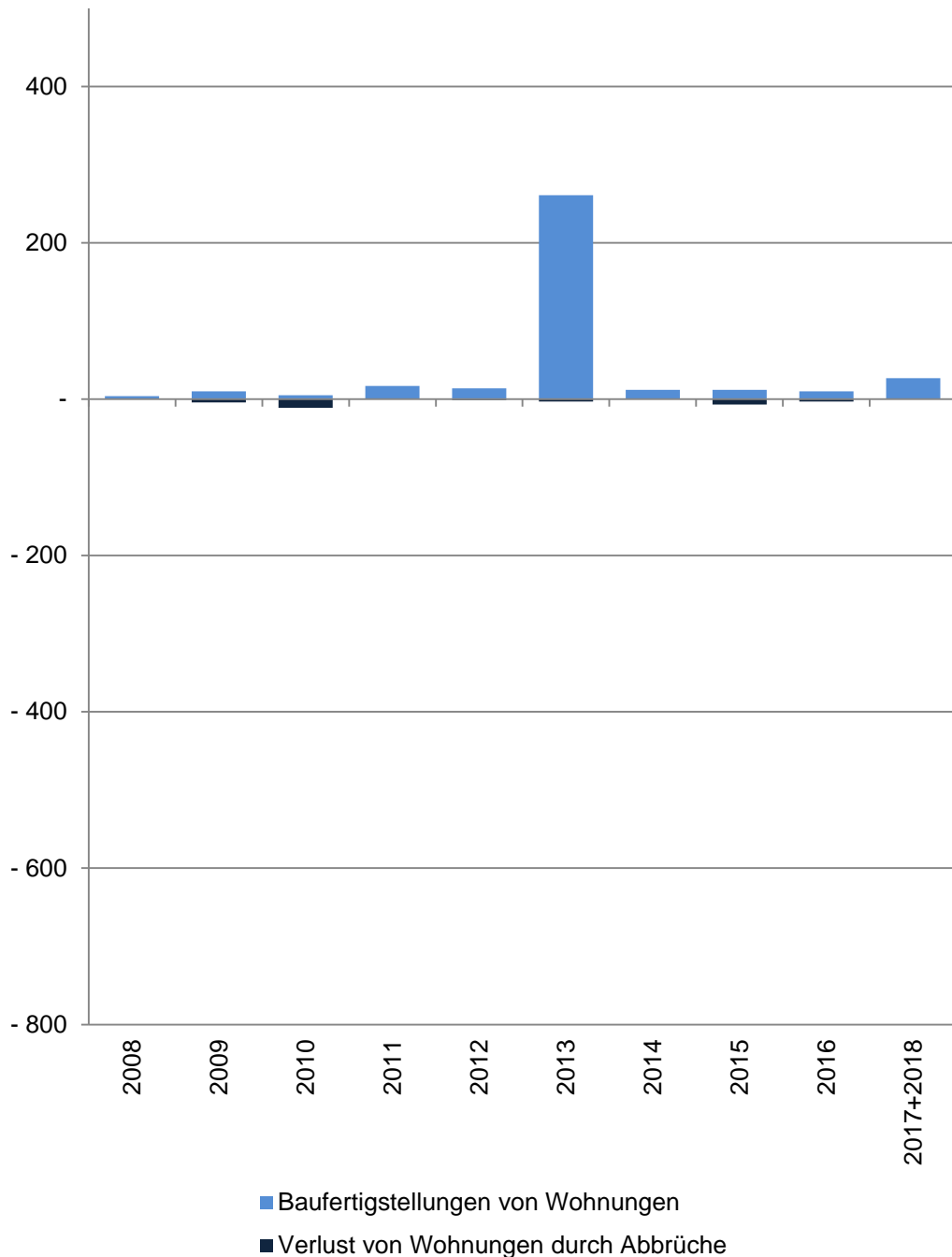
[zurück zur Internetseite](#)

[Karte der Stadtteile](#)

[Nutzungsbedingungen](#)



## Wohnungsveränderungen durch Bautätigkeiten



## 22 Josef

| Im Jahr/<br>in den<br>Jahren<br>zusammen | Baufertigstellungen von Wohnungen im Stadtteil    |                                |    |    |    |            |
|--|---|--------------------------------|----|----|----|------------|
|  | Gesamt  | davon mit ... Raum bzw. Räumen |    |    |    |            |
|  |   | 1                              | 2  | 3  | 4  | 5 und mehr |
|  | Anzahl  |                                |    |    |    |            |
| 2008                                     | 4   | -                              | 1  | 2  | -  | 1          |
| 2009                                     | 10  | 2                              | 5  | 1  | -  | 2          |
| 2010                                     | 5   | -                              | -  | -  | 5  | -          |
| 2011                                     | 17  | -                              | 7  | 2  | 6  | 2          |
| 2012                                     | 14  | 4                              | 8  | -  | 1  | 1          |
| 2013                                     | 261   | 179                            | 38 | 33 | 10 | 1          |
| 2014                                     | 12  | 6                              | 2  | 1  | 3  | -          |
| 2015                                     | 12  | 1                              | 7  | 1  | 1  | 2          |
| 2016                                     | 10  | -                              | 1  | 2  | 5  | 2          |
| 2017+2018                                | 27  | 2                              | 5  | 15 | 3  | 2          |
|  | Verlust von Wohnungen durch Abbrüche im Stadtteil |                                |    |    |    |            |
| 2008                                     | -   | -                              | -  | -  | -  | -          |
| 2009                                     | -4  | -                              | -  | -  | -2 | -2         |
| 2010                                     | -11   | -                              | -1 | -2 | -8 | -          |
| 2011                                     | -   | -                              | -  | -  | -  | -          |
| 2012                                     | -1  | -                              | -  | -  | -  | -1         |
| 2013                                     | -3  | -                              | -  | -  | -  | -3         |
| 2014                                     | -   | -                              | -  | -  | -  | -          |
| 2015                                     | -7  | -1                             | -1 | -4 | -1 | -          |
| 2016                                     | -3  | -                              | -  | -3 | -  | -          |
| 2017+2018                                | -   | -                              | -  | -  | -  | -          |

Quelle: Stadt Münster

Amt für Stadtentwicklung, Stadtplanung, Verkehrsplanung  
Informationsmanagement und Statistikdienststelle

[Definitionen](#)

### Baufertigstellungen

Durch die neuen Erfassungsbögen der Bautätigkeitsstatistik werden ab 2012 auch Änderungen bei Umbautätigkeiten festgehalten, wenn zum Beispiel kleinere Wohnungen zu einer großen Wohnung zusammen gelegt werden. Dadurch können bei der Auswertung negative Werte entstehen, obwohl es sich um Baufertigstellungen handelt.

### Abbrüche

Ein Abbruch liegt vor, wenn die Bausubstanz, das heißt die Summe des nutzbaren Bauvolumens, durch Baumaßnahmen oder infolge anderer Ursachen vermindert wird.  
HINWEIS: Im Jahr 2015 gibt es eine Übererfassung der Abbrüche durch die Änderung des Erfassungsdatums. Es wird durch eine Vorgabe von Information und Technik Nordrhein-Westfalen die Abbruchsgenehmigung dem tatsächlichen Abbruch gleich gesetzt.

### Hinweis 2017+2018

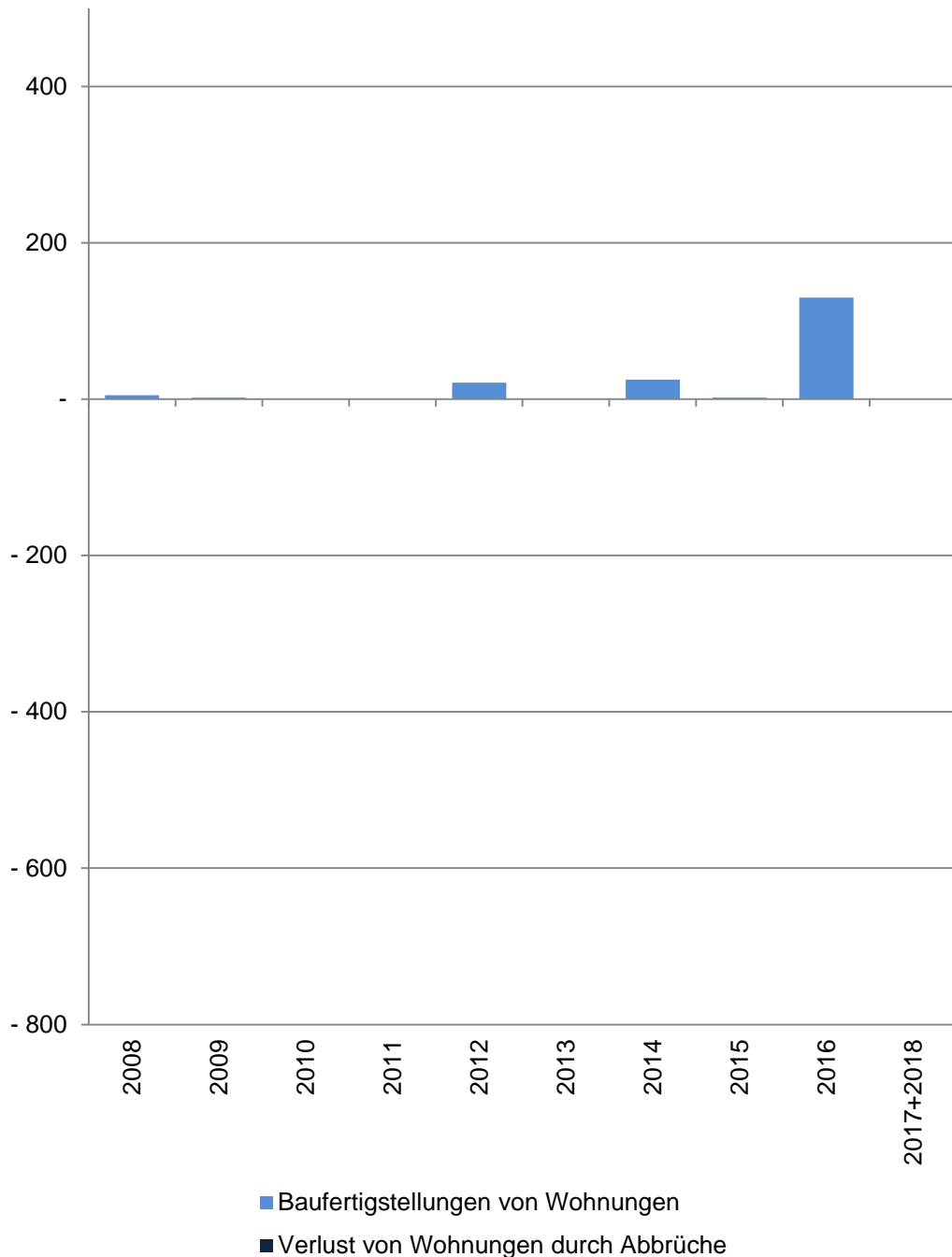
Die Bautätigkeit für die Jahre 2017 und 2018 kann nur zusammen gefasst ausgewertet werden.

[zurück zur Internetseite](#)

[Karte der Stadtteile](#)

[Nutzungsbedingungen](#)

## Wohnungsveränderungen durch Bautätigkeiten



## 23 Bahnhof

| Im Jahr/<br>in den<br>Jahren<br>zusammen | Baufertigstellungen von Wohnungen im Stadtteil    |                                |    |   |   |            |
|--|---|--------------------------------|----|---|---|------------|
|  | Gesamt  | davon mit ... Raum bzw. Räumen |    |   |   |            |
|  |   | 1                              | 2  | 3 | 4 | 5 und mehr |
|  | Anzahl  |                                |    |   |   |            |
| 2008                                     | 5   | 2                              | -  | 3 | - | -          |
| 2009                                     | 2   | -                              | -  | - | 2 | -          |
| 2010                                     | 1   | 1                              | -  | - | - | -          |
| 2011                                     | -   | -                              | -  | - | - | -          |
| 2012                                     | 21  | -                              | 14 | 2 | 4 | 1          |
| 2013                                     | -   | -                              | -  | - | - | -          |
| 2014                                     | 25  | 2                              | 1  | 8 | 7 | 7          |
| 2015                                     | 2   | -                              | -  | 1 | 1 | -          |
| 2016                                     | 130   | 104                            | 26 | - | - | -          |
| 2017+2018                                | -   | -                              | -  | - | - | -          |
|  | Verlust von Wohnungen durch Abbrüche im Stadtteil |                                |    |   |   |            |
| 2008                                     | -   | -                              | -  | - | - | -          |
| 2009                                     | -   | -                              | -  | - | - | -          |
| 2010                                     | -   | -                              | -  | - | - | -          |
| 2011                                     | -   | -                              | -  | - | - | -          |
| 2012                                     | -   | -                              | -  | - | - | -          |
| 2013                                     | -   | -                              | -  | - | - | -          |
| 2014                                     | -   | -                              | -  | - | - | -          |
| 2015                                     | -   | -                              | -  | - | - | -          |
| 2016                                     | -   | -                              | -  | - | - | -          |
| 2017+2018                                | -   | -                              | -  | - | - | -          |

Quelle: Stadt Münster

[Definitionen](#)

Amt für Stadtentwicklung, Stadtplanung, Verkehrsplanung  
Informationsmanagement und Statistikdienststelle

### Baufertigstellungen

Durch die neuen Erhebungsbögen der Bautätigkeitsstatistik werden ab 2012 auch Änderungen bei Umbautätigkeiten festgehalten, wenn zum Beispiel kleinere Wohnungen zu einer großen Wohnung zusammen gelegt werden. Dadurch können bei der Auswertung negative Werte entstehen, obwohl es sich um Baufertigstellungen handelt.

### Abbrüche

Ein Abbruch liegt vor, wenn die Bausubstanz, das heißt die Summe des nutzbaren Bauvolumens, durch Baumaßnahmen oder infolge anderer Ursachen vermindert wird.  
HINWEIS: Im Jahr 2015 gibt es eine Übererfassung der Abbrüche durch die Änderung des Erfassungsdatums. Es wird durch eine Vorgabe von Information und Technik Nordrhein-Westfalen die Abbruchgenehmigung dem tatsächlichen Abbruch gleich gesetzt.

### Hinweis 2017+2018

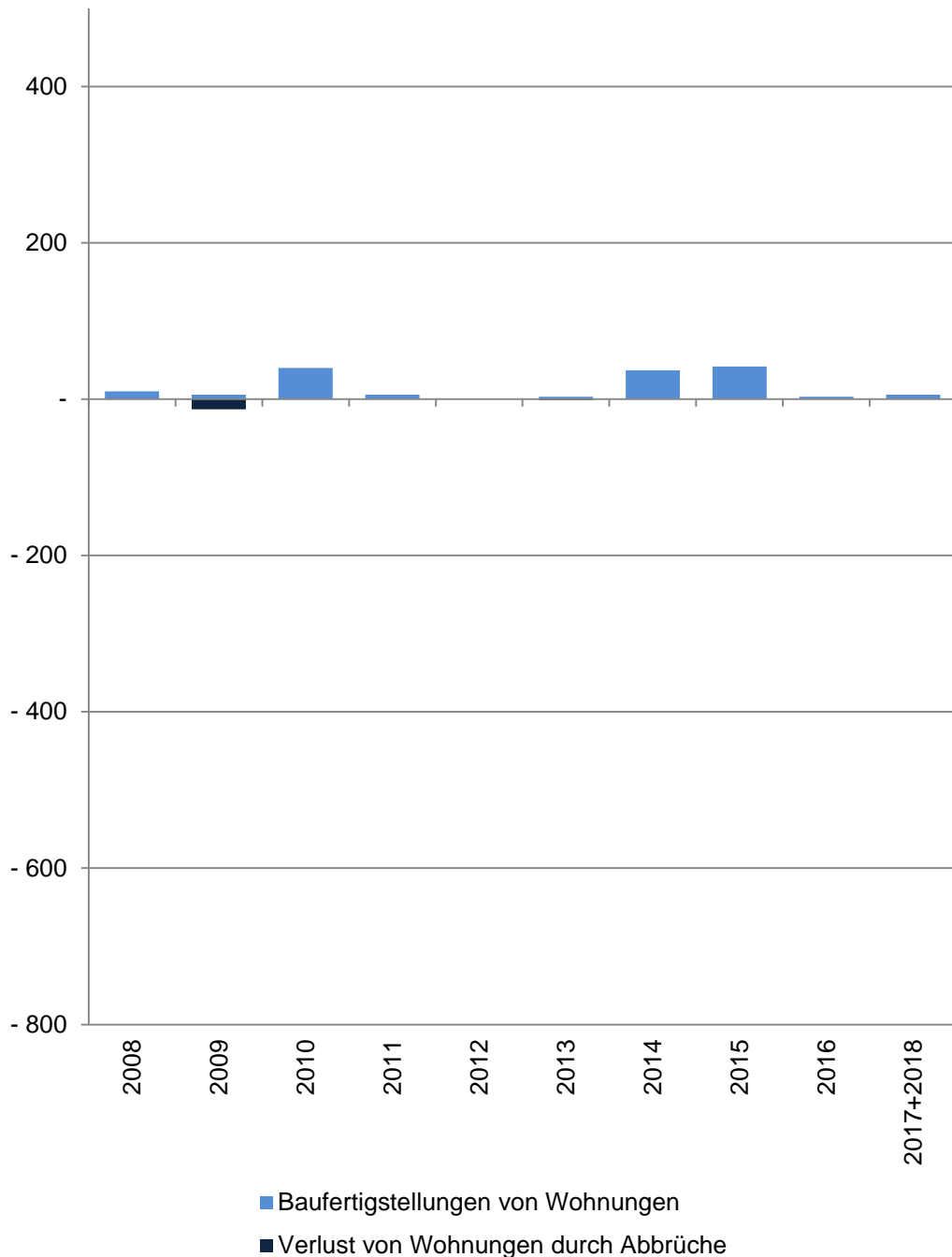
Die Bautätigkeit für die Jahre 2017 und 2018 kann nur zusammen gefasst ausgewertet werden.

[zurück zur Internetseite](#)

[Karte der Stadtteile](#)

[Nutzungsbedingungen](#)

## Wohnungsveränderungen durch Bautätigkeiten



## 24 Hansaplatz

| Im Jahr/<br>in den<br>Jahren<br>zusammen | Baufertigstellungen von Wohnungen im Stadtteil    |                                |    |    |    |            |
|--|---|--------------------------------|----|----|----|------------|
|  | Gesamt  | davon mit ... Raum bzw. Räumen |    |    |    |            |
|  |   | 1                              | 2  | 3  | 4  | 5 und mehr |
|  | Anzahl  |                                |    |    |    |            |
| 2008                                     | 10  | 1                              | 1  | 8  | -  | -          |
| 2009                                     | 6   | 1                              | -  | 1  | 2  | 2          |
| 2010                                     | 40  | 5                              | 8  | 5  | 19 | 3          |
| 2011                                     | 6   | -                              | 1  | 5  | -  | -          |
| 2012                                     | 1   | -                              | -  | 1  | -  | -          |
| 2013                                     | 3   | -                              | -  | 3  | -  | -          |
| 2014                                     | 37  | 14                             | 20 | 1  | 4  | -2         |
| 2015                                     | 42  | -                              | 10 | 12 | 18 | 2          |
| 2016                                     | 3   | 3                              | -1 | 4  | -3 | -          |
| 2017+2018                                | 6   | -                              | -  | 1  | 3  | 2          |
|  | Verlust von Wohnungen durch Abbrüche im Stadtteil |                                |    |    |    |            |
| 2008                                     | -   | -                              | -  | -  | -  | -          |
| 2009                                     | -13   | -2                             | -9 | -1 | -1 | -          |
| 2010                                     | -   | -                              | -  | -  | -  | -          |
| 2011                                     | -   | -                              | -  | -  | -  | -          |
| 2012                                     | -   | -                              | -  | -  | -  | -          |
| 2013                                     | -1  | -                              | -  | -  | -  | -1         |
| 2014                                     | -   | -                              | -  | -  | -  | -          |
| 2015                                     | -   | -                              | -  | -  | -  | -          |
| 2016                                     | -   | -                              | -  | -  | -  | -          |
| 2017+2018                                | -   | -                              | -  | -  | -  | -          |

Quelle: Stadt Münster

[Definitionen](#)

Amt für Stadtentwicklung, Stadtplanung, Verkehrsplanung  
Informationsmanagement und Statistikdienststelle

### Baufertigstellungen

Durch die neuen Erhebungsbögen der Bautätigkeitsstatistik werden ab 2012 auch Änderungen bei Umbautätigkeiten festgehalten, wenn zum Beispiel kleinere Wohnungen zu einer großen Wohnung zusammen gelegt werden. Dadurch können bei der Auswertung negative Werte entstehen, obwohl es sich um Baufertigstellungen handelt.

### Abbrüche

Ein Abbruch liegt vor, wenn die Bausubstanz, das heißt die Summe des nutzbaren Bauvolumens, durch Baumaßnahmen oder infolge anderer Ursachen vermindert wird.  
HINWEIS: Im Jahr 2015 gibt es eine Übererfassung der Abbrüche durch die Änderung des Erfassungsdatums. Es wird durch eine Vorgabe von Information und Technik Nordrhein-Westfalen die Abbruchgenehmigung dem tatsächlichen Abbruch gleich gesetzt.

### Hinweis 2017+2018

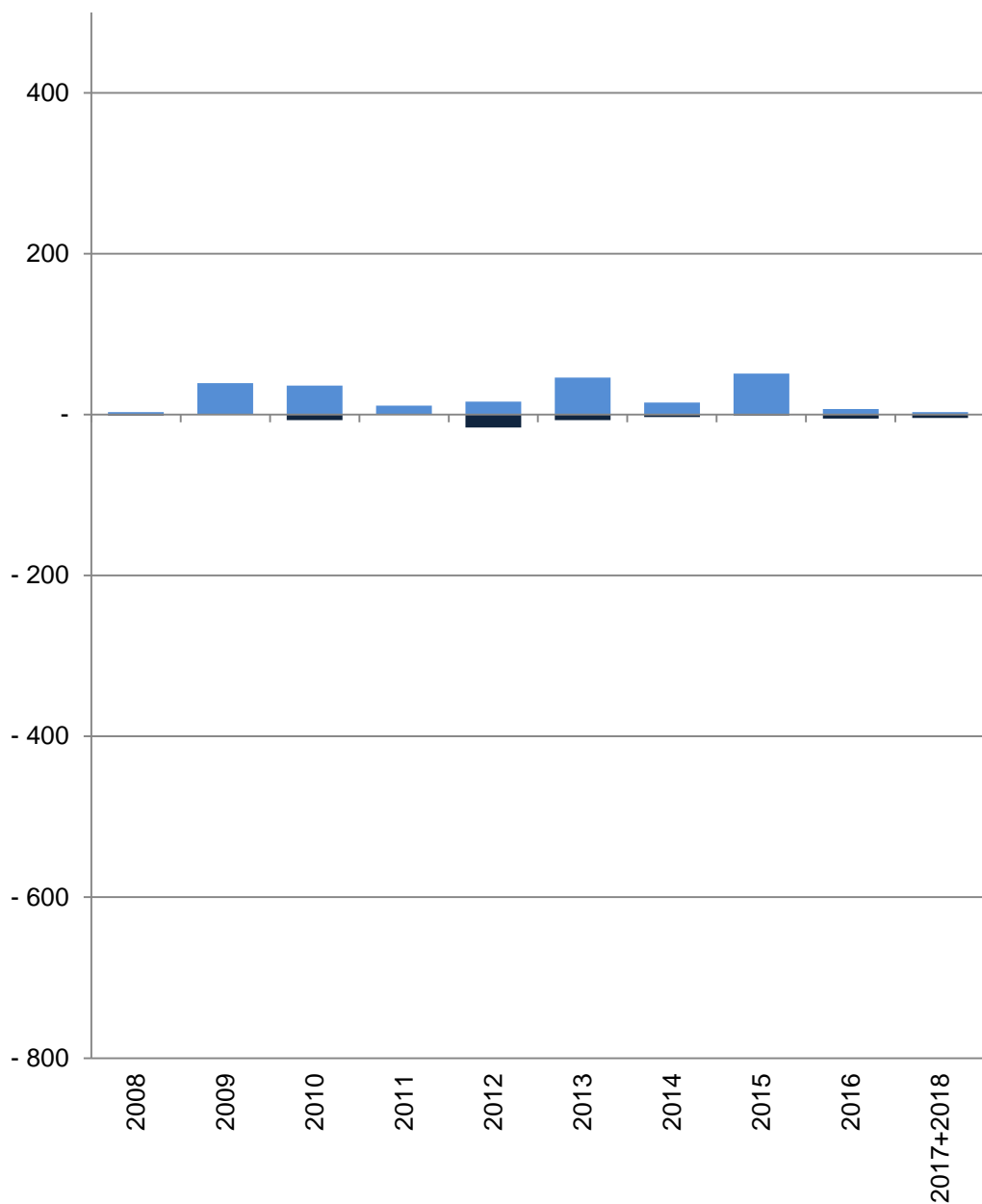
Die Bautätigkeit für die Jahre 2017 und 2018 kann nur zusammen gefasst ausgewertet werden.

[zurück zur Internetseite](#)

[Karte der Stadtteile](#)

[Nutzungsbedingungen](#)

## Wohnungsveränderungen durch Bautätigkeiten



■ Baufertigstellungen von Wohnungen  
 ■ Verlust von Wohnungen durch Abbrüche

## 25 Mauritz-West

| Im Jahr/<br>in den<br>Jahren<br>zusammen          | Baufertigstellungen von Wohnungen im Stadtteil |                                |    |    |    |            |
|---|--|--------------------------------|----|----|----|------------|
|   | Gesamt   | davon mit ... Raum bzw. Räumen |    |    |    |            |
|   |  | 1                              | 2  | 3  | 4  | 5 und mehr |
| Anzahl  |  |                                |    |    |    |            |
| 2008  | 3  | -                              | 1  | 2  | -  | -          |
| 2009  | 39   | 6                              | 7  | 19 | 4  | 3          |
| 2010  | 36   | 1                              | 7  | 15 | 13 | -          |
| 2011  | 11   | -                              | 3  | 2  | 1  | 5          |
| 2012  | 16   | 1                              | 1  | 12 | 1  | 1          |
| 2013  | 46   | 11                             | 11 | 15 | 8  | 1          |
| 2014  | 15   | -                              | 3  | 8  | 1  | 3          |
| 2015  | 51   | 5                              | 21 | 19 | 6  | -          |
| 2016  | 7  | -                              | 6  | -  | 1  | -          |
| 2017+2018   | 3  | 3                              | -3 | 4  | -2 | 1          |
| Verlust von Wohnungen durch Abbrüche im Stadtteil |  |                                |    |    |    |            |
| 2008  | -1   | -                              | -  | -  | -  | -1         |
| 2009  | -  | -                              | -  | -  | -  | -          |
| 2010  | -7   | -                              | -3 | -  | -  | -4         |
| 2011  | -  | -                              | -  | -  | -  | -          |
| 2012  | -16  | -3                             | -4 | -3 | -6 | -          |
| 2013  | -7   | -                              | -  | -1 | -6 | -          |
| 2014  | -3   | -                              | -  | -1 | -  | -2         |
| 2015  | -1   | -                              | -  | -  | -  | -1         |
| 2016  | -5   | -                              | -  | -  | -1 | -4         |
| 2017+2018   | -4   | -                              | -1 | -  | -  | -3         |

Quelle: Stadt Münster

[Definitionen](#)

Amt für Stadtentwicklung, Stadtplanung, Verkehrsplanung  
 Informationsmanagement und Statistikdienststelle

### Baufertigstellungen

Durch die neuen Erfassungsbögen der Bautätigkeitsstatistik werden ab 2012 auch Änderungen bei Umbautätigkeiten festgehalten, wenn zum Beispiel kleinere Wohnungen zu einer großen Wohnung zusammen gelegt werden. Dadurch können bei der Auswertung negative Werte entstehen, obwohl es sich um Baufertigstellungen handelt.

### Abbrüche

Ein Abbruch liegt vor, wenn die Bausubstanz, das heißt die Summe des nutzbaren Bauvolumens, durch Baumaßnahmen oder infolge anderer Ursachen vermindert wird.  
 HINWEIS: Im Jahr 2015 gibt es eine Übererfassung der Abbrüche durch die Änderung des Erfassungsdatums. Es wird durch eine Vorgabe von Information und Technik Nordrhein-Westfalen die Abbruchsgenehmigung dem tatsächlichen Abbruch gleich gesetzt.

### Hinweis 2017+2018

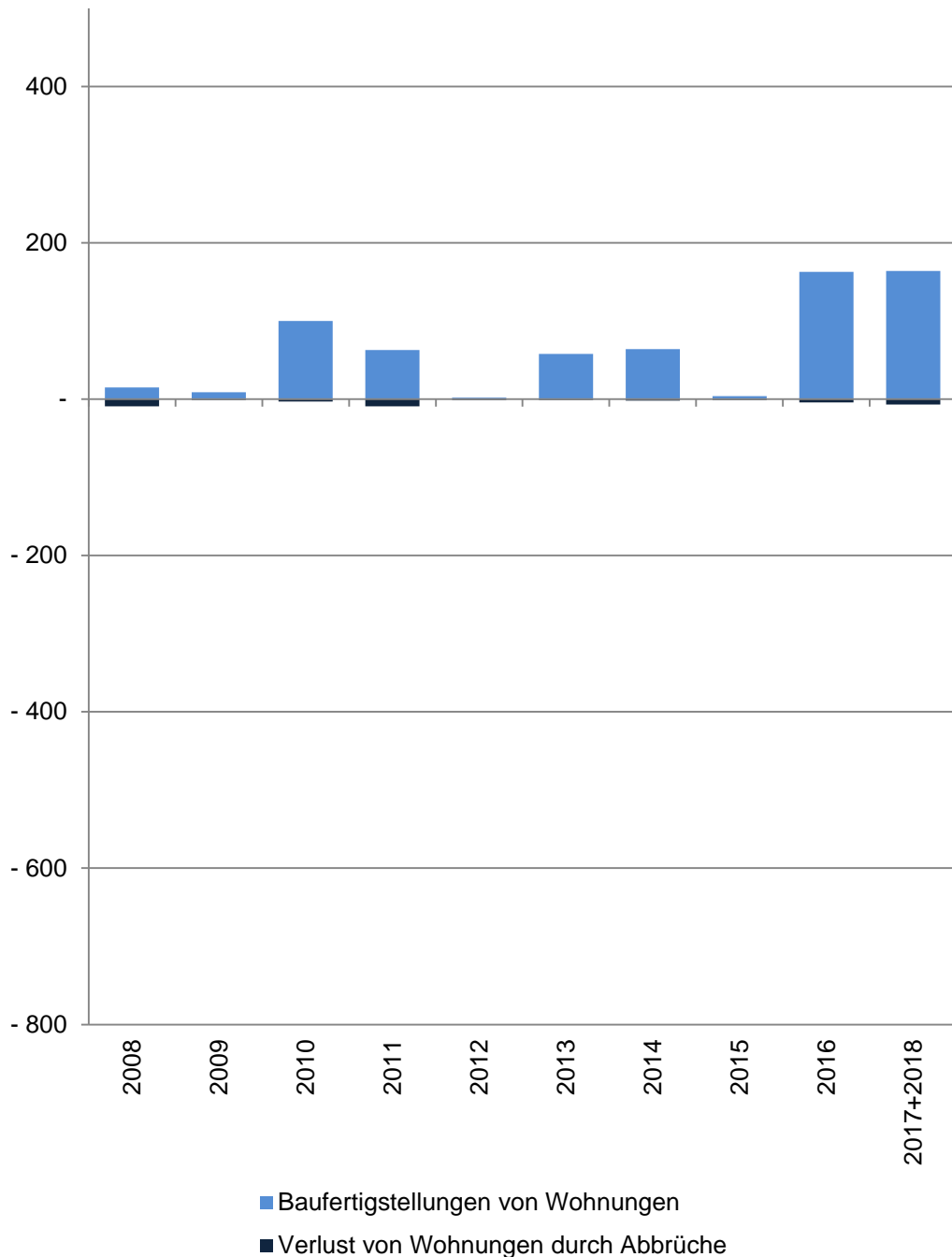
Die Bautätigkeit für die Jahre 2017 und 2018 kann nur zusammen gefasst ausgewertet werden.

[zurück zur Internetseite](#)

[Karte der Stadtteile](#)

[Nutzungsbedingungen](#)

## Wohnungsveränderungen durch Bautätigkeiten



## 26 Schlachthof

| Im Jahr/<br>in den<br>Jahren<br>zusammen | Baufertigstellungen von Wohnungen im Stadtteil    |                                |    |    |    |            |
|--|---|--------------------------------|----|----|----|------------|
|  | Gesamt  | davon mit ... Raum bzw. Räumen |    |    |    |            |
|  |   | 1                              | 2  | 3  | 4  | 5 und mehr |
|  | Anzahl  |                                |    |    |    |            |
| 2008                                     | 15  | 1                              | 6  | 6  | 1  | 1          |
| 2009                                     | 9   | -                              | 1  | 1  | 3  | 4          |
| 2010                                     | 100   | -                              | -  | 36 | 26 | 38         |
| 2011                                     | 63  | -                              | 16 | 14 | 17 | 16         |
| 2012                                     | 2   | -                              | -  | -  | 2  | -          |
| 2013                                     | 58  | -                              | 5  | 19 | 22 | 12         |
| 2014                                     | 64  | -                              | 10 | 32 | 16 | 6          |
| 2015                                     | 4   | -                              | -  | 1  | 1  | 2          |
| 2016                                     | 163   | 112                            | 19 | 15 | 12 | 5          |
| 2017+2018                                | 164   | 4                              | 62 | 74 | 15 | 9          |
|  | Verlust von Wohnungen durch Abbrüche im Stadtteil |                                |    |    |    |            |
| 2008                                     | -9  | -                              | -3 | -5 | -  | -1         |
| 2009                                     | -1  | -                              | -  | -  | -  | -1         |
| 2010                                     | -3  | -                              | -  | -2 | -  | -1         |
| 2011                                     | -9  | -                              | -  | -2 | -  | -7         |
| 2012                                     | -1  | -                              | -  | -  | -  | -1         |
| 2013                                     | -1  | -                              | -  | -  | -1 | -          |
| 2014                                     | -2  | -                              | -  | -2 | -  | -          |
| 2015                                     | -1  | -                              | -  | -  | -  | -1         |
| 2016                                     | -4  | -2                             | -  | -  | -1 | -1         |
| 2017+2018                                | -7  | -                              | -3 | -2 | -2 | -          |

Quelle: Stadt Münster

[Definitionen](#)

Amt für Stadtentwicklung, Stadtplanung, Verkehrsplanung  
Informationsmanagement und Statistikdienststelle

### Baufertigstellungen

Durch die neuen Erfassungsbögen der Bautätigkeitsstatistik werden ab 2012 auch Änderungen bei Umbautätigkeiten festgehalten, wenn zum Beispiel kleinere Wohnungen zu einer großen Wohnung zusammen gelegt werden. Dadurch können bei der Auswertung negative Werte entstehen, obwohl es sich um Baufertigstellungen handelt.

### Abbrüche

Ein Abbruch liegt vor, wenn die Bausubstanz, das heißt die Summe des nutzbaren Bauvolumens, durch Baumaßnahmen oder infolge anderer Ursachen vermindert wird.  
HINWEIS: Im Jahr 2015 gibt es eine Übererfassung der Abbrüche durch die Änderung des Erfassungsdatums. Es wird durch eine Vorgabe von Information und Technik Nordrhein-Westfalen die Abbruchsgenehmigung dem tatsächlichen Abbruch gleich gesetzt.

### Hinweis 2017+2018

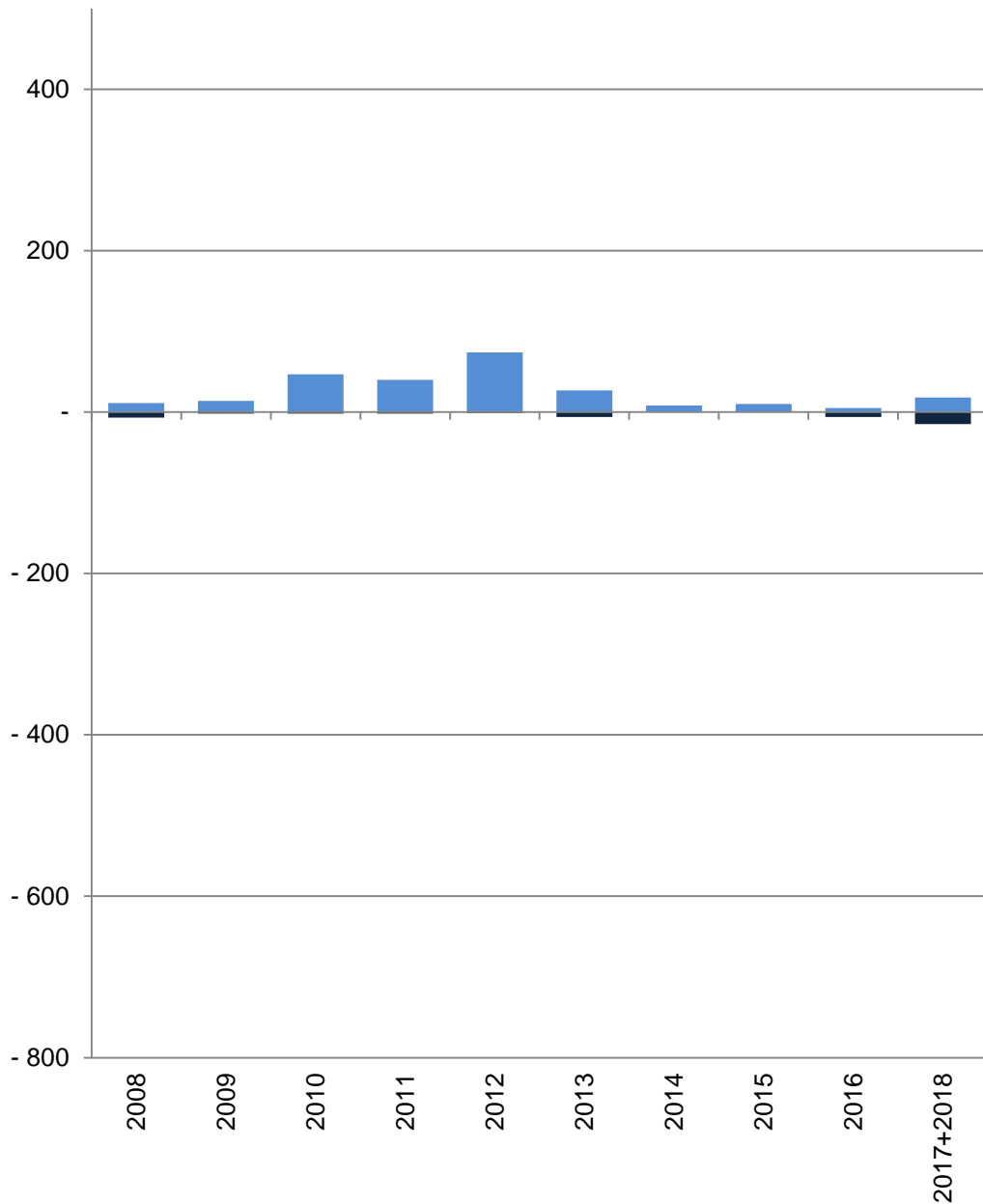
Die Bautätigkeit für die Jahre 2017 und 2018 kann nur zusammen gefasst ausgewertet werden.

[zurück zur Internetseite](#)

[Karte der Stadtteile](#)

[Nutzungsbedingungen](#)

## Wohnungsveränderungen durch Bautätigkeiten



■ Baufertigstellungen von Wohnungen  
 ■ Verlust von Wohnungen durch Abbrüche

## 27 Kreuz

| Im Jahr/<br>in den<br>Jahren<br>zusammen                 | Baufertigstellungen von Wohnungen im Stadtteil |                                |    |    |    |            |
|--|--|--------------------------------|----|----|----|------------|
|  | Gesamt   | davon mit ... Raum bzw. Räumen |    |    |    |            |
|  |  | 1                              | 2  | 3  | 4  | 5 und mehr |
| <b>Anzahl</b>  |  |                                |    |    |    |            |
| 2008   | 11   | 3                              | 2  | 4  | -  | 2          |
| 2009   | 14   | -                              | 3  | 5  | 5  | 1          |
| 2010   | 47   | 13                             | 19 | 5  | 5  | 5          |
| 2011   | 40   | -                              | 14 | 16 | 9  | 1          |
| 2012   | 74   | 3                              | 28 | 19 | 11 | 13         |
| 2013   | 27   | -                              | 13 | 9  | 2  | 3          |
| 2014   | 8  | -                              | 1  | 7  | -1 | 1          |
| 2015   | 10   | -                              | 3  | 4  | 3  | -          |
| 2016   | 5  | -1                             | 3  | 3  | -  | -          |
| 2017+2018  | 18   | -                              | 5  | 6  | 4  | 3          |
| <b>Verlust von Wohnungen durch Abbrüche im Stadtteil</b> |  |                                |    |    |    |            |
| 2008   | -7   | -                              | -1 | -2 | -1 | -3         |
| 2009   | -2   | -                              | -  | -1 | -  | -1         |
| 2010   | -2   | -                              | -  | -1 | -  | -1         |
| 2011   | -2   | -                              | -  | -  | -1 | -1         |
| 2012   | -1   | -                              | -  | -  | -  | -1         |
| 2013   | -6   | -3                             | -  | -  | -1 | -2         |
| 2014   | -  | -                              | -  | -  | -  | -          |
| 2015   | -  | -                              | -  | -  | -  | -          |
| 2016   | -6   | -                              | -3 | -  | -  | -3         |
| 2017+2018  | -15  | -5                             | -  | -1 | -6 | -3         |

Quelle: Stadt Münster

[Definitionen](#)

Amt für Stadtentwicklung, Stadtplanung, Verkehrsplanung  
 Informationsmanagement und Statistikdienststelle

### Baufertigstellungen

Durch die neuen Erfassungsbögen der Bautätigkeitsstatistik werden ab 2012 auch Änderungen bei Umbautätigkeiten festgehalten, wenn zum Beispiel kleinere Wohnungen zu einer großen Wohnung zusammen gelegt werden. Dadurch können bei der Auswertung negative Werte entstehen, obwohl es sich um Baufertigstellungen handelt.

### Abbrüche

Ein Abbruch liegt vor, wenn die Bausubstanz, das heißt die Summe des nutzbaren Bauvolumens, durch Baumaßnahmen oder infolge anderer Ursachen vermindert wird.  
 HINWEIS: Im Jahr 2015 gibt es eine Übererfassung der Abbrüche durch die Änderung des Erfassungsdatums. Es wird durch eine Vorgabe von Information und Technik Nordrhein-Westfalen die Abbruchsgenehmigung dem tatsächlichen Abbruch gleich gesetzt.

### Hinweis 2017+2018

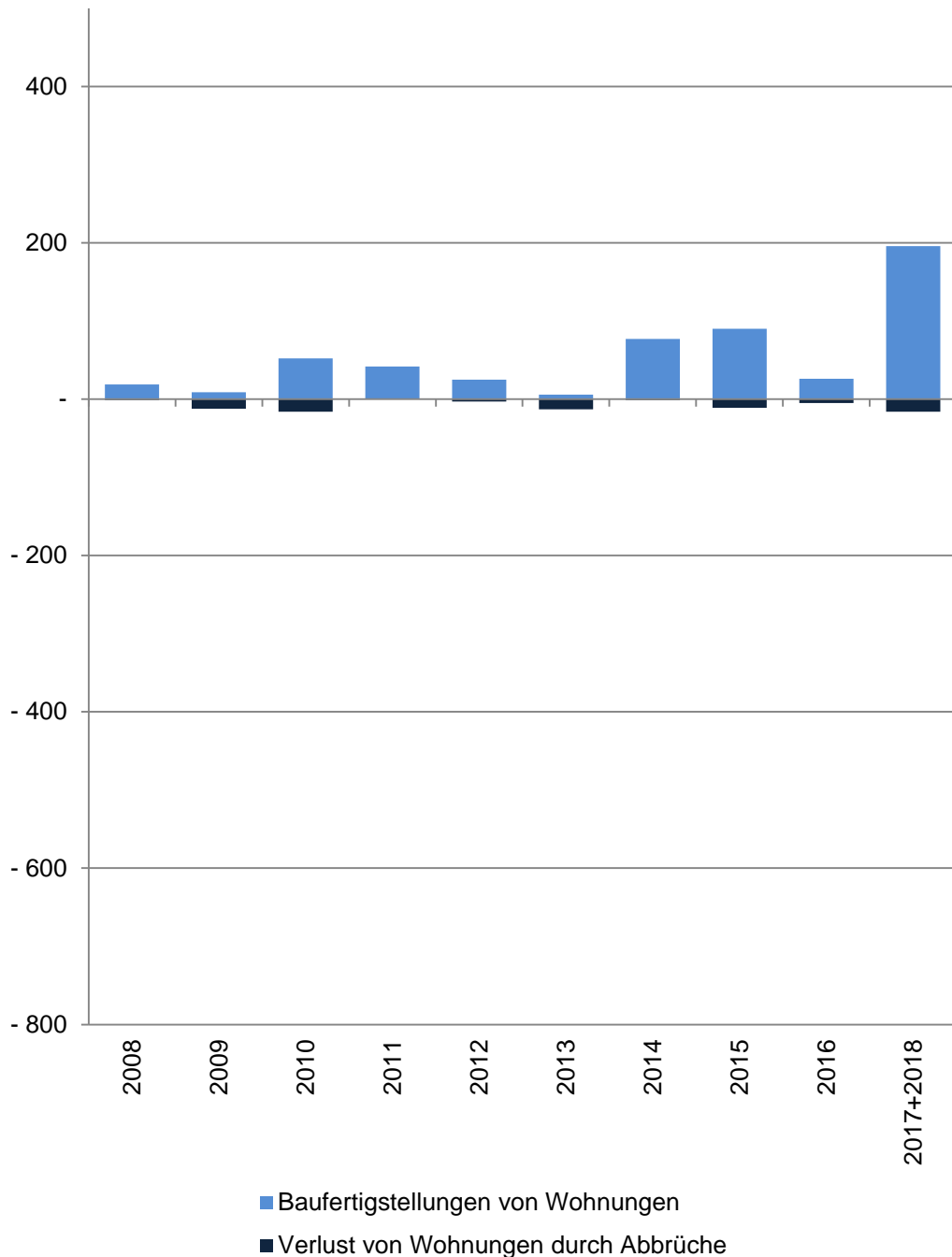
Die Bautätigkeit für die Jahre 2017 und 2018 kann nur zusammen gefasst ausgewertet werden.

[zurück zur Internetseite](#)

[Karte der Stadtteile](#)

[Nutzungsbedingungen](#)

## Wohnungsveränderungen durch Bautätigkeiten



## 28 Neutor

| Im Jahr/<br>in den<br>Jahren<br>zusammen | Baufertigstellungen von Wohnungen im Stadtteil    |                                |    |    |    |            |
|--|---|--------------------------------|----|----|----|------------|
|  | Gesamt  | davon mit ... Raum bzw. Räumen |    |    |    |            |
|  |   | 1                              | 2  | 3  | 4  | 5 und mehr |
|  | Anzahl  |                                |    |    |    |            |
| 2008                                     | 19  | -                              | 1  | 13 | 4  | 1          |
| 2009                                     | 9   | -                              | 3  | 2  | 2  | 2          |
| 2010                                     | 52  | -                              | 8  | 37 | 2  | 5          |
| 2011                                     | 42  | -                              | 9  | 16 | 14 | 3          |
| 2012                                     | 25  | -                              | 2  | 11 | 10 | 2          |
| 2013                                     | 6   | 1                              | 3  | -  | -  | 2          |
| 2014                                     | 77  | 31                             | 12 | 14 | 6  | 14         |
| 2015                                     | 90  | 22                             | 22 | 36 | 9  | 1          |
| 2016                                     | 26  | 12                             | 10 | 4  | -  | -          |
| 2017+2018                                | 196   | 52                             | 65 | 40 | 29 | 10         |
|  | Verlust von Wohnungen durch Abbrüche im Stadtteil |                                |    |    |    |            |
| 2008                                     | -1  | -                              | -  | -  | -  | -1         |
| 2009                                     | -12   | -                              | -1 | -4 | -6 | -1         |
| 2010                                     | -16   | -                              | -2 | -9 | -4 | -1         |
| 2011                                     | -   | -                              | -  | -  | -  | -          |
| 2012                                     | -3  | -                              | -  | -1 | -  | -2         |
| 2013                                     | -13   | -3                             | -2 | -1 | -5 | -2         |
| 2014                                     | -1  | -                              | -  | -1 | -  | -          |
| 2015                                     | -11   | -1                             | -  | -6 | -2 | -2         |
| 2016                                     | -5  | -                              | -1 | -1 | -1 | -2         |
| 2017+2018                                | -16   | -                              | -2 | -6 | -2 | -6         |

Quelle: Stadt Münster

Amt für Stadtentwicklung, Stadtplanung, Verkehrsplanung  
Informationsmanagement und Statistikdienststelle

[Definitionen](#)

### Baufertigstellungen

Durch die neuen Erhebungsbögen der Bautätigkeitsstatistik werden ab 2012 auch Änderungen bei Umbautätigkeiten festgehalten, wenn zum Beispiel kleinere Wohnungen zu einer großen Wohnung zusammen gelegt werden. Dadurch können bei der Auswertung negative Werte entstehen, obwohl es sich um Baufertigstellungen handelt.

### Abbrüche

Ein Abbruch liegt vor, wenn die Bausubstanz, das heißt die Summe des nutzbaren Bauvolumens, durch Baumaßnahmen oder infolge anderer Ursachen vermindert wird.  
HINWEIS: Im Jahr 2015 gibt es eine Übererfassung der Abbrüche durch die Änderung des Erfassungsdatums. Es wird durch eine Vorgabe von Information und Technik Nordrhein-Westfalen die Abbruchsgenehmigung dem tatsächlichen Abbruch gleich gesetzt.

### Hinweis 2017+2018

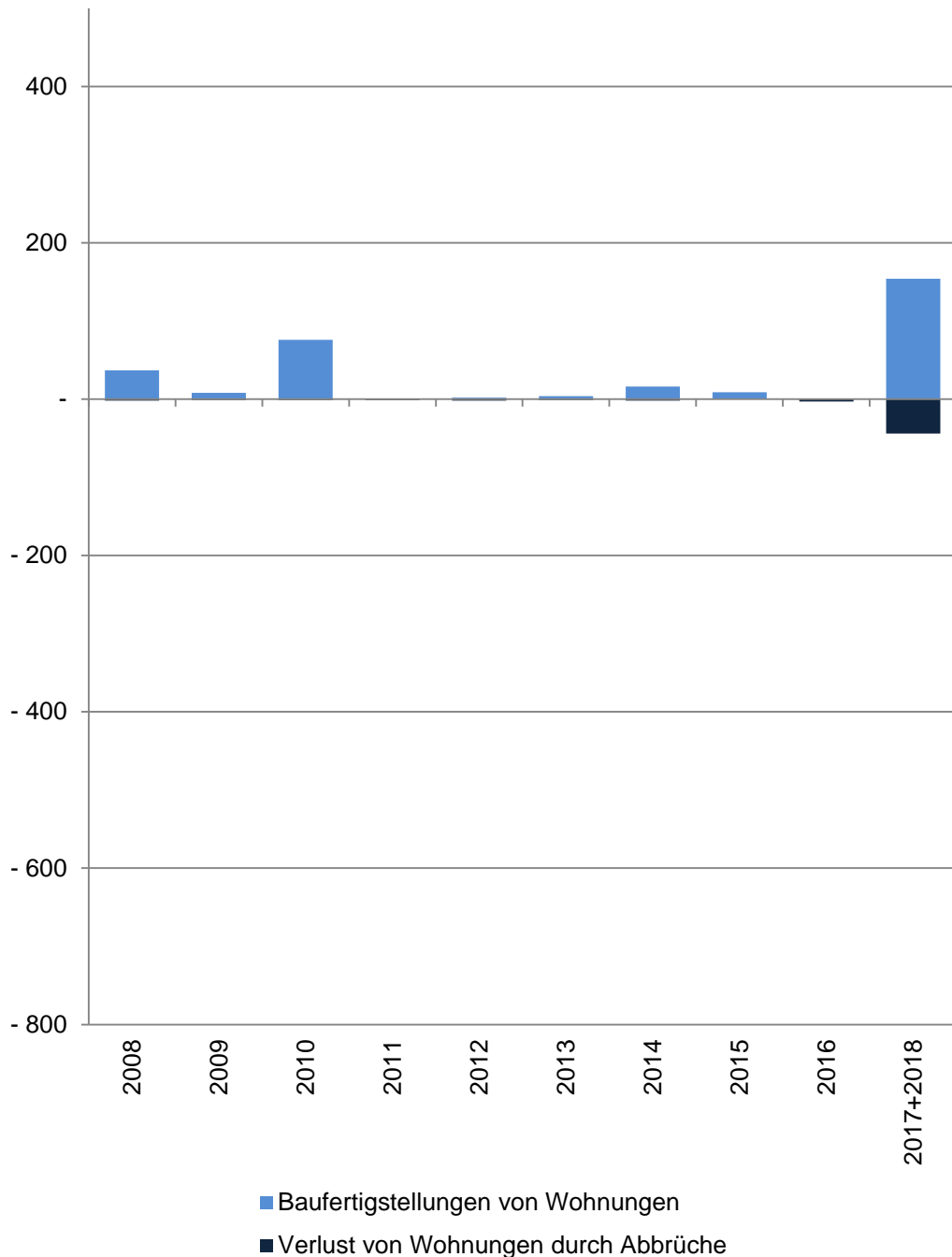
Die Bautätigkeit für die Jahre 2017 und 2018 kann nur zusammen gefasst ausgewertet werden.

[zurück zur Internetseite](#)

[Karte der Stadtteile](#)

[Nutzungsbedingungen](#)

## Wohnungsveränderungen durch Bautätigkeiten



## 29 Schloss

| Im Jahr/<br>in den<br>Jahren<br>zusammen | Baufertigstellungen von Wohnungen im Stadtteil    |                                |    |    |    |            |
|--|---|--------------------------------|----|----|----|------------|
|  | Gesamt  | davon mit ... Raum bzw. Räumen |    |    |    |            |
|  |   | 1                              | 2  | 3  | 4  | 5 und mehr |
|  | Anzahl  |                                |    |    |    |            |
| 2008                                     | 37  | -                              | 7  | 5  | 11 | 14         |
| 2009                                     | 8   | -                              | 1  | 4  | 1  | 2          |
| 2010                                     | 76  | -                              | 41 | 32 | 3  | -          |
| 2011                                     | -   | -                              | -  | -  | -  | -          |
| 2012                                     | 2   | -                              | -  | -  | -  | 2          |
| 2013                                     | 4   | -                              | 1  | 2  | 1  | -          |
| 2014                                     | 16  | -                              | 1  | 4  | 8  | 3          |
| 2015                                     | 9   | -                              | 1  | 2  | 4  | 2          |
| 2016                                     | -   | -                              | -  | -  | -  | -          |
| 2017+2018                                | 154   | 69                             | 71 | 10 | 4  | -          |
|  | Verlust von Wohnungen durch Abbrüche im Stadtteil |                                |    |    |    |            |
| 2008                                     | -2  | -                              | -  | -  | -  | -2         |
| 2009                                     | -1  | -                              | -  | -  | -  | -1         |
| 2010                                     | -1  | -                              | -  | -  | -  | -1         |
| 2011                                     | -1  | -                              | -  | -  | -  | -1         |
| 2012                                     | -2  | -                              | -  | -  | -  | -2         |
| 2013                                     | -1  | -                              | -  | -  | -  | -1         |
| 2014                                     | -2  | -                              | -  | -1 | -1 | -          |
| 2015                                     | -   | -                              | -  | -  | -  | -          |
| 2016                                     | -3  | -                              | -  | -2 | -1 | -          |
| 2017+2018                                | -44   | -30                            | -  | -  | -  | -14        |

Quelle: Stadt Münster

Amt für Stadtentwicklung, Stadtplanung, Verkehrsplanung  
Informationsmanagement und Statistikdienststelle

[Definitionen](#)

### Baufertigstellungen

Durch die neuen Erfassungsbögen der Bautätigkeitsstatistik werden ab 2012 auch Änderungen bei Umbautätigkeiten festgehalten, wenn zum Beispiel kleinere Wohnungen zu einer großen Wohnung zusammen gelegt werden. Dadurch können bei der Auswertung negative Werte entstehen, obwohl es sich um Baufertigstellungen handelt.

### Abbrüche

Ein Abbruch liegt vor, wenn die Bausubstanz, das heißt die Summe des nutzbaren Bauvolumens, durch Baumaßnahmen oder infolge anderer Ursachen vermindert wird.  
HINWEIS: Im Jahr 2015 gibt es eine Übererfassung der Abbrüche durch die Änderung des Erfassungsdatums. Es wird durch eine Vorgabe von Information und Technik Nordrhein-Westfalen die Abbruchsgenehmigung dem tatsächlichen Abbruch gleich gesetzt.

### Hinweis 2017+2018

Die Bautätigkeit für die Jahre 2017 und 2018 kann nur zusammen gefasst ausgewertet werden.

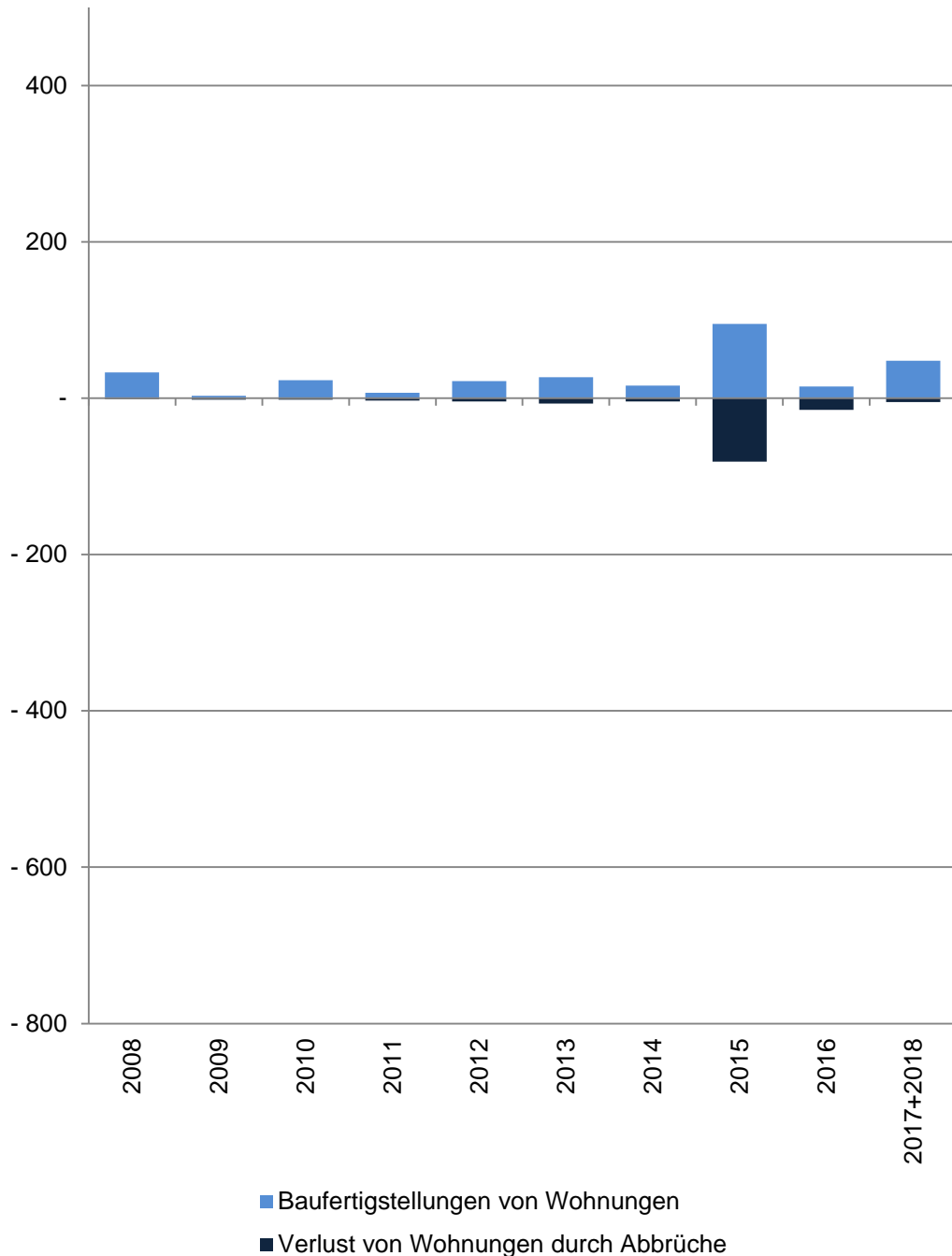
[zurück zur Internetseite](#)

[Karte der Stadtteile](#)

[Nutzungsbedingungen](#)



## Wohnungsveränderungen durch Bautätigkeiten



## 31 Aaseestadt

| Im Jahr/<br>in den<br>Jahren<br>zusammen | Baufertigstellungen von Wohnungen im Stadtteil    |                                |    |    |    |            |
|--|---|--------------------------------|----|----|----|------------|
|  | Gesamt  | davon mit ... Raum bzw. Räumen |    |    |    |            |
|  |   | 1                              | 2  | 3  | 4  | 5 und mehr |
|  | Anzahl  |                                |    |    |    |            |
| 2008                                     | 33  | -                              | 12 | 8  | 6  | 7          |
| 2009                                     | 3   | -                              | 1  | -  | 1  | 1          |
| 2010                                     | 23  | 1                              | 3  | 3  | 4  | 12         |
| 2011                                     | 7   | -                              | 1  | 2  | 3  | 1          |
| 2012                                     | 22  | -                              | 4  | 12 | 1  | 5          |
| 2013                                     | 27  | -                              | 5  | 12 | 6  | 4          |
| 2014                                     | 16  | -                              | 3  | 7  | 2  | 4          |
| 2015                                     | 95  | 60                             | 27 | 2  | -  | 6          |
| 2016                                     | 15  | 1                              | 5  | 2  | 3  | 4          |
| 2017+2018                                | 48  | 2                              | 6  | 23 | 10 | 7          |
|  | Verlust von Wohnungen durch Abbrüche im Stadtteil |                                |    |    |    |            |
| 2008                                     | -1  | -                              | -  | -  | -  | -1         |
| 2009                                     | -2  | -                              | -  | -  | -1 | -1         |
| 2010                                     | -2  | -                              | -  | -  | -  | -2         |
| 2011                                     | -3  | -                              | -  | -  | -  | -3         |
| 2012                                     | -4  | -                              | -  | -  | -1 | -3         |
| 2013                                     | -7  | -1                             | -  | -3 | -1 | -2         |
| 2014                                     | -4  | -                              | -  | -2 | -  | -2         |
| 2015                                     | -81   | -76                            | -1 | -1 | -2 | -1         |
| 2016                                     | -15   | -                              | -1 | -2 | -4 | -8         |
| 2017+2018                                | -5  | -                              | -  | -  | -1 | -4         |

Quelle: Stadt Münster

Amt für Stadtentwicklung, Stadtplanung, Verkehrsplanung  
Informationsmanagement und Statistikdienststelle

[Definitionen](#)

### Baufertigstellungen

Durch die neuen Erfassungsbögen der Bautätigkeitsstatistik werden ab 2012 auch Änderungen bei Umbautätigkeiten festgehalten, wenn zum Beispiel kleinere Wohnungen zu einer großen Wohnung zusammen gelegt werden. Dadurch können bei der Auswertung negative Werte entstehen, obwohl es sich um Baufertigstellungen handelt.

### Abbrüche

Ein Abbruch liegt vor, wenn die Bausubstanz, das heißt die Summe des nutzbaren Bauvolumens, durch Baumaßnahmen oder infolge anderer Ursachen vermindert wird.  
HINWEIS: Im Jahr 2015 gibt es eine Übererfassung der Abbrüche durch die Änderung des Erfassungsdatums. Es wird durch eine Vorgabe von Information und Technik Nordrhein-Westfalen die Abbruchsgenehmigung dem tatsächlichen Abbruch gleich gesetzt.

### Hinweis 2017+2018

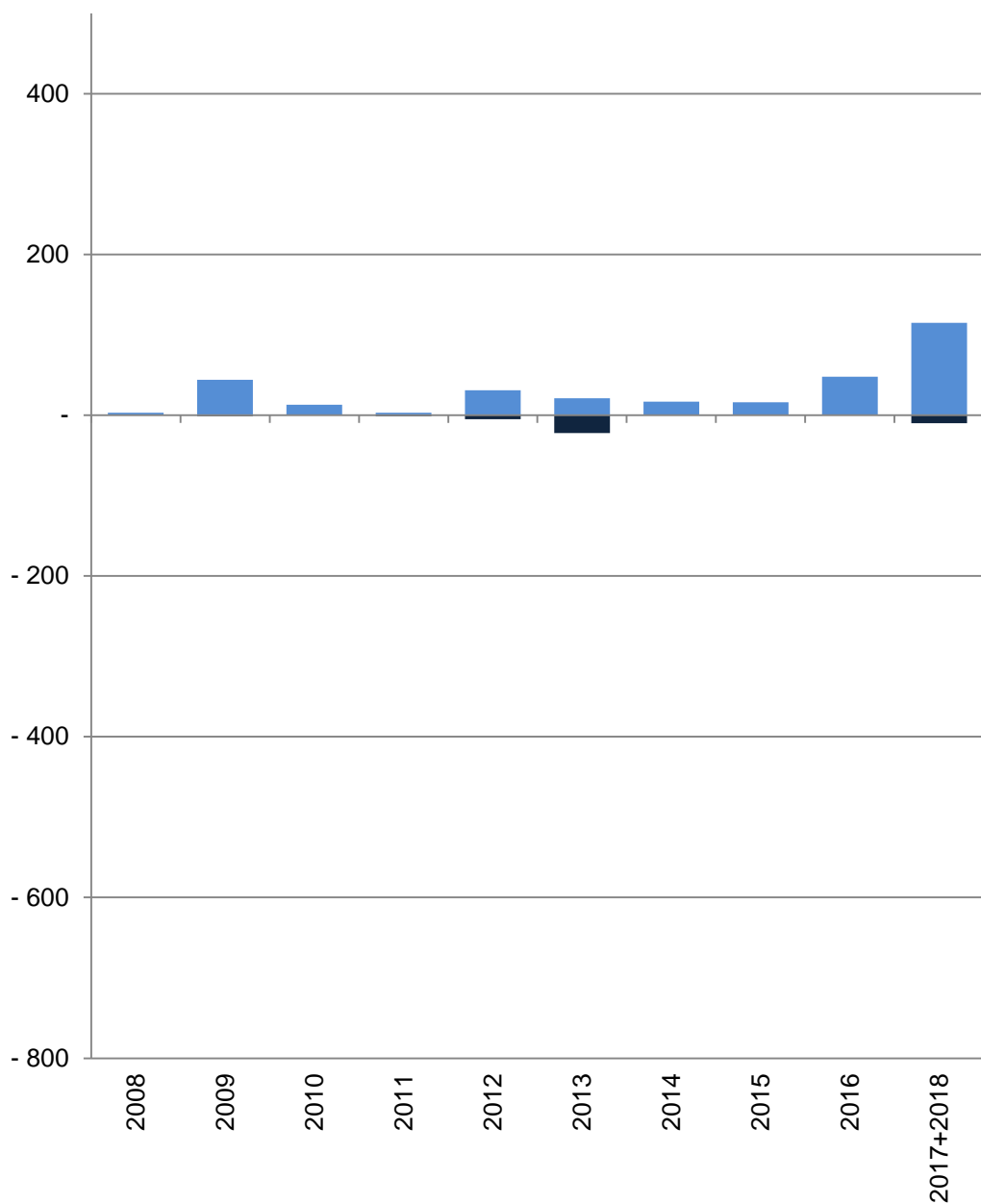
Die Bautätigkeit für die Jahre 2017 und 2018 kann nur zusammen gefasst ausgewertet werden.

[zurück zur Internetseite](#)

[Karte der Stadtteile](#)

[Nutzungsbedingungen](#)

## Wohnungsveränderungen durch Bautätigkeiten



■ Baufertigstellungen von Wohnungen  
 ■ Verlust von Wohnungen durch Abbrüche

## 32 Geist

| Im Jahr/<br>in den<br>Jahren<br>zusammen | Baufertigstellungen von Wohnungen im Stadtteil    |                                |    |    |     |            |
|--|---|--------------------------------|----|----|-----|------------|
|  | Gesamt  | davon mit ... Raum bzw. Räumen |    |    |     |            |
|  |   | 1                              | 2  | 3  | 4   | 5 und mehr |
|  | Anzahl  |                                |    |    |     |            |
| 2008                                     | 3   | -                              | -  | 2  | -   | 1          |
| 2009                                     | 44  | -                              | 17 | 7  | 4   | 16         |
| 2010                                     | 13  | 4                              | 2  | 3  | 3   | 1          |
| 2011                                     | 3   | 1                              | -  | -  | 2   | -          |
| 2012                                     | 31  | -                              | 5  | 12 | 11  | 3          |
| 2013                                     | 21  | 2                              | 4  | 8  | 7   | -          |
| 2014                                     | 17  | -                              | 5  | 9  | 2   | 1          |
| 2015                                     | 16  | -                              | 7  | 7  | 2   | -          |
| 2016                                     | 48  | 3                              | 9  | 19 | 10  | 7          |
| 2017+2018                                | 115   | 16                             | 64 | 31 | 2   | 2          |
|  | Verlust von Wohnungen durch Abbrüche im Stadtteil |                                |    |    |     |            |
| 2008                                     | -   | -                              | -  | -  | -   | -          |
| 2009                                     | -1  | -                              | -  | -  | -   | -1         |
| 2010                                     | -   | -                              | -  | -  | -   | -          |
| 2011                                     | -1  | -                              | -  | -  | -   | -1         |
| 2012                                     | -5  | -                              | -  | -  | -2  | -3         |
| 2013                                     | -22   | -                              | -3 | -3 | -15 | -1         |
| 2014                                     | -   | -                              | -  | -  | -   | -          |
| 2015                                     | -   | -                              | -  | -  | -   | -          |
| 2016                                     | -   | -                              | -  | -  | -   | -          |
| 2017+2018                                | -10   | -1                             | -1 | -  | -6  | -2         |

Quelle: Stadt Münster

Amt für Stadtentwicklung, Stadtplanung, Verkehrsplanung  
 Informationsmanagement und Statistikdienststelle

[Definitionen](#)

### Baufertigstellungen

Durch die neuen Erhebungsbögen der Bautätigkeitsstatistik werden ab 2012 auch Änderungen bei Umbautätigkeiten festgehalten, wenn zum Beispiel kleinere Wohnungen zu einer großen Wohnung zusammen gelegt werden. Dadurch können bei der Auswertung negative Werte entstehen, obwohl es sich um Baufertigstellungen handelt.

### Abbrüche

Ein Abbruch liegt vor, wenn die Bausubstanz, das heißt die Summe des nutzbaren Bauvolumens, durch Baumaßnahmen oder infolge anderer Ursachen vermindert wird.  
 HINWEIS: Im Jahr 2015 gibt es eine Übererfassung der Abbrüche durch die Änderung des Erfassungsdatums. Es wird durch eine Vorgabe von Information und Technik Nordrhein-Westfalen die Abbruchsgenehmigung dem tatsächlichen Abbruch gleich gesetzt.

### Hinweis 2017+2018

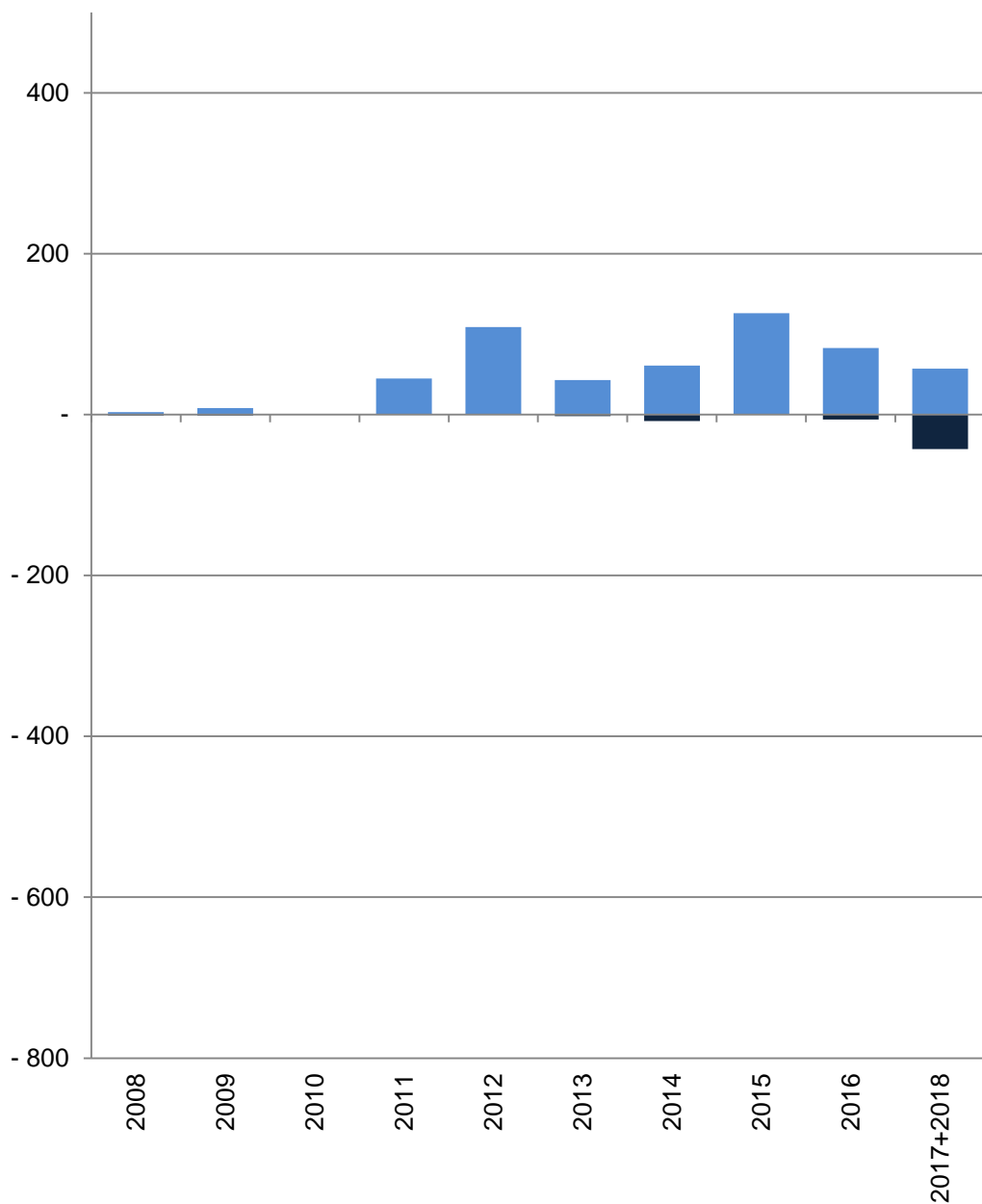
Die Bautätigkeit für die Jahre 2017 und 2018 kann nur zusammen gefasst ausgewertet werden.

[zurück zur Internetseite](#)

[Karte der Stadtteile](#)

[Nutzungsbedingungen](#)

## Wohnungsveränderungen durch Bautätigkeiten



■ Baufertigstellungen von Wohnungen  
 ■ Verlust von Wohnungen durch Abbrüche

## 33 Schützenhof

| Im Jahr/<br>in den<br>Jahren<br>zusammen | Baufertigstellungen von Wohnungen im Stadtteil    |                                |    |     |    |            |
|--|---|--------------------------------|----|-----|----|------------|
|  | Gesamt  | davon mit ... Raum bzw. Räumen |    |     |    |            |
|  |   | 1                              | 2  | 3   | 4  | 5 und mehr |
|  | Anzahl  |                                |    |     |    |            |
| 2008                                     | 3   | -                              | -  | 3   | -  | -          |
| 2009                                     | 8   | -                              | 3  | 5   | -  | -          |
| 2010                                     | -   | -                              | -  | -   | -  | -          |
| 2011                                     | 45  | 11                             | 3  | 17  | 7  | 7          |
| 2012                                     | 109   | 71                             | 27 | 4   | 4  | 3          |
| 2013                                     | 43  | -                              | 19 | 14  | 8  | 2          |
| 2014                                     | 61  | 4                              | 26 | 15  | 13 | 3          |
| 2015                                     | 126   | 19                             | 47 | 34  | 15 | 11         |
| 2016                                     | 83  | -2                             | 51 | 27  | 7  | -          |
| 2017+2018                                | 57  | 14                             | 18 | 12  | 11 | 2          |
|  | Verlust von Wohnungen durch Abbrüche im Stadtteil |                                |    |     |    |            |
| 2008                                     | -1  | -                              | -  | -   | -  | -1         |
| 2009                                     | -1  | -                              | -  | -   | -1 | -          |
| 2010                                     | -   | -                              | -  | -   | -  | -          |
| 2011                                     | -   | -                              | -  | -   | -  | -          |
| 2012                                     | -   | -                              | -  | -   | -  | -          |
| 2013                                     | -2  | -                              | -  | -   | -1 | -1         |
| 2014                                     | -8  | -                              | -1 | -6  | -  | -1         |
| 2015                                     | -   | -                              | -  | -   | -  | -          |
| 2016                                     | -6  | -                              | -  | -2  | -4 | -          |
| 2017+2018                                | -43   | -                              | -8 | -22 | -8 | -5         |

Quelle: Stadt Münster

Amt für Stadtentwicklung, Stadtplanung, Verkehrsplanung  
 Informationsmanagement und Statistikdienststelle

[Definitionen](#)

### Baufertigstellungen

Durch die neuen Erhebungsbögen der Bautätigkeitsstatistik werden ab 2012 auch Änderungen bei Umbautätigkeiten festgehalten, wenn zum Beispiel kleinere Wohnungen zu einer großen Wohnung zusammen gelegt werden. Dadurch können bei der Auswertung negative Werte entstehen, obwohl es sich um Baufertigstellungen handelt.

### Abbrüche

Ein Abbruch liegt vor, wenn die Bausubstanz, das heißt die Summe des nutzbaren Bauvolumens, durch Baumaßnahmen oder infolge anderer Ursachen vermindert wird.  
 HINWEIS: Im Jahr 2015 gibt es eine Übererfassung der Abbrüche durch die Änderung des Erfassungsdatums. Es wird durch eine Vorgabe von Information und Technik Nordrhein-Westfalen die Abbruchsgenehmigung dem tatsächlichen Abbruch gleich gesetzt.

### Hinweis 2017+2018

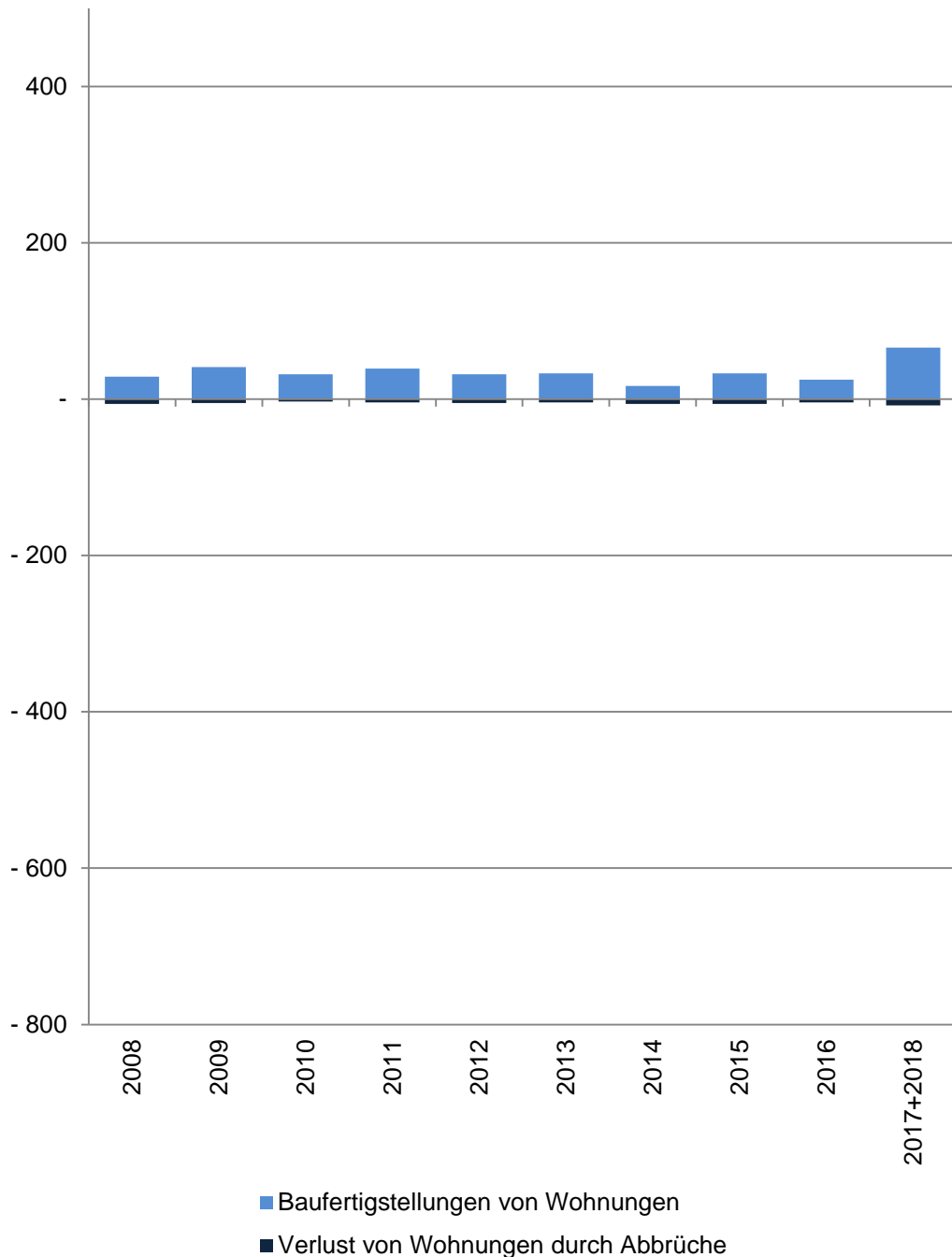
Die Bautätigkeit für die Jahre 2017 und 2018 kann nur zusammen gefasst ausgewertet werden.

[zurück zur Internetseite](#)

[Karte der Stadtteile](#)

[Nutzungsbedingungen](#)

## Wohnungsveränderungen durch Bautätigkeiten



## 34 Duesberg

| Im Jahr/<br>in den<br>Jahren<br>zusammen | Baufertigstellungen von Wohnungen im Stadtteil    |                                |    |    |    |            |
|--|---|--------------------------------|----|----|----|------------|
|  | Gesamt  | davon mit ... Raum bzw. Räumen |    |    |    |            |
|  |   | 1                              | 2  | 3  | 4  | 5 und mehr |
|  | Anzahl  |                                |    |    |    |            |
| 2008                                     | 29  | -                              | -  | 1  | 8  | 20         |
| 2009                                     | 41  | -                              | 4  | 10 | 7  | 20         |
| 2010                                     | 32  | -                              | -  | 7  | 4  | 21         |
| 2011                                     | 39  | -                              | 7  | 4  | 5  | 23         |
| 2012                                     | 32  | 1                              | 4  | 6  | 2  | 19         |
| 2013                                     | 33  | -                              | 1  | 12 | 8  | 12         |
| 2014                                     | 17  | -                              | 1  | 1  | 5  | 10         |
| 2015                                     | 33  | -                              | 5  | 16 | 8  | 4          |
| 2016                                     | 25  | -                              | 6  | 3  | 7  | 9          |
| 2017+2018                                | 66  | 29                             | 16 | 12 | 4  | 5          |
|  | Verlust von Wohnungen durch Abbrüche im Stadtteil |                                |    |    |    |            |
| 2008                                     | -6  | -                              | -  | -  | -6 | -          |
| 2009                                     | -5  | -                              | -  | -1 | -4 | -          |
| 2010                                     | -3  | -                              | -  | -1 | -  | -2         |
| 2011                                     | -4  | -                              | -  | -  | -1 | -3         |
| 2012                                     | -5  | -                              | -  | -  | -1 | -4         |
| 2013                                     | -4  | -                              | -  | -  | -  | -4         |
| 2014                                     | -6  | -                              | -  | -  | -1 | -5         |
| 2015                                     | -6  | -                              | -1 | -1 | -  | -4         |
| 2016                                     | -4  | -                              | -  | -  | -2 | -2         |
| 2017+2018                                | -8  | -                              | -  | -  | -  | -8         |

Quelle: Stadt Münster

Amt für Stadtentwicklung, Stadtplanung, Verkehrsplanung  
Informationsmanagement und Statistikdienststelle

[Definitionen](#)

### Baufertigstellungen

Durch die neuen Erfassungsbögen der Bautätigkeitsstatistik werden ab 2012 auch Änderungen bei Umbautätigkeiten festgehalten, wenn zum Beispiel kleinere Wohnungen zu einer großen Wohnung zusammen gelegt werden. Dadurch können bei der Auswertung negative Werte entstehen, obwohl es sich um Baufertigstellungen handelt.

### Abbrüche

Ein Abbruch liegt vor, wenn die Bausubstanz, das heißt die Summe des nutzbaren Bauvolumens, durch Baumaßnahmen oder infolge anderer Ursachen vermindert wird.  
HINWEIS: Im Jahr 2015 gibt es eine Übererfassung der Abbrüche durch die Änderung des Erfassungsdatums. Es wird durch eine Vorgabe von Information und Technik Nordrhein-Westfalen die Abbruchsgenehmigung dem tatsächlichen Abbruch gleich gesetzt.

### Hinweis 2017+2018

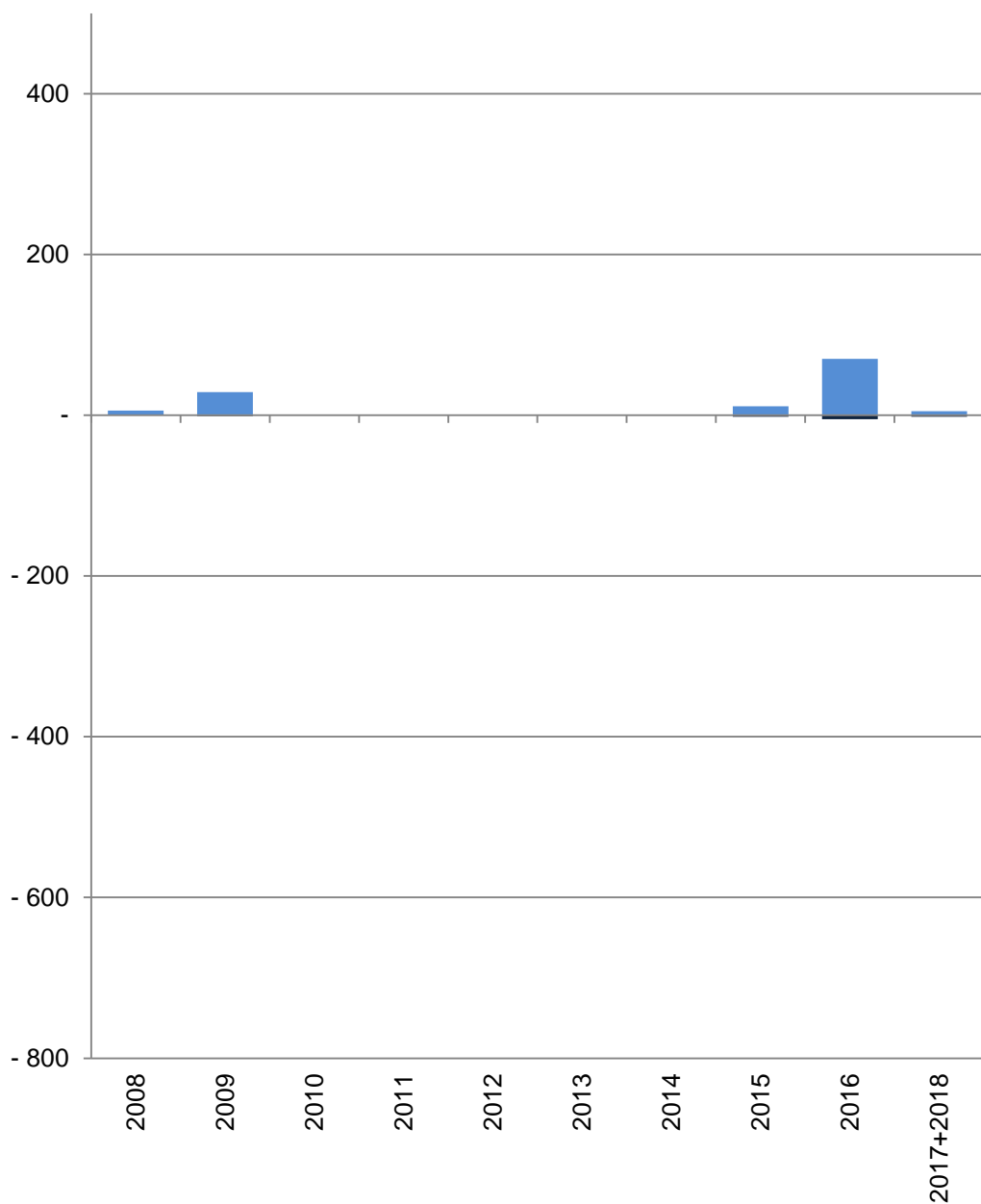
Die Bautätigkeit für die Jahre 2017 und 2018 kann nur zusammen gefasst ausgewertet werden.

[zurück zur Internetseite](#)

[Karte der Stadtteile](#)

[Nutzungsbedingungen](#)

## Wohnungsveränderungen durch Bautätigkeiten



■ Baufertigstellungen von Wohnungen  
 ■ Verlust von Wohnungen durch Abbrüche

## 43 Hafen

| Im Jahr/<br>in den<br>Jahren<br>zusammen          | Baufertigstellungen von Wohnungen im Stadtteil |                                |    |    |    |            |
|---|--|--------------------------------|----|----|----|------------|
|   | Gesamt   | davon mit ... Raum bzw. Räumen |    |    |    |            |
|   |  | 1                              | 2  | 3  | 4  | 5 und mehr |
| Anzahl  |  |                                |    |    |    |            |
| 2008  | 6  | -                              | 3  | 2  | -  | 1          |
| 2009  | 29   | -                              | -  | 18 | 11 | -          |
| 2010  | -  | -                              | -  | -  | -  | -          |
| 2011  | -  | -                              | -  | -  | -  | -          |
| 2012  | 1  | -                              | -  | -  | 1  | -          |
| 2013  | 1  | -                              | -  | -  | -  | 1          |
| 2014  | -  | -                              | -  | -  | -  | -          |
| 2015  | 11   | -                              | -  | 6  | 5  | -          |
| 2016  | 70   | 6                              | 50 | 8  | 6  | -          |
| 2017+2018   | 5  | 2                              | 1  | 2  | -  | -          |
| Verlust von Wohnungen durch Abbrüche im Stadtteil |  |                                |    |    |    |            |
| 2008  | -  | -                              | -  | -  | -  | -          |
| 2009  | -1   | -                              | -  | -  | -  | -1         |
| 2010  | -  | -                              | -  | -  | -  | -          |
| 2011  | -  | -                              | -  | -  | -  | -          |
| 2012  | -  | -                              | -  | -  | -  | -          |
| 2013  | -  | -                              | -  | -  | -  | -          |
| 2014  | -  | -                              | -  | -  | -  | -          |
| 2015  | -2   | -                              | -  | -  | -  | -2         |
| 2016  | -5   | -                              | -  | -2 | -1 | -2         |
| 2017+2018   | -2   | -                              | -  | -2 | -  | -          |

Quelle: Stadt Münster

[Definitionen](#)

Amt für Stadtentwicklung, Stadtplanung, Verkehrsplanung  
 Informationsmanagement und Statistikdienststelle

### Baufertigstellungen

Durch die neuen Erhebungsbögen der Bautätigkeitsstatistik werden ab 2012 auch Änderungen bei Umbautätigkeiten festgehalten, wenn zum Beispiel kleinere Wohnungen zu einer großen Wohnung zusammen gelegt werden. Dadurch können bei der Auswertung negative Werte entstehen, obwohl es sich um Baufertigstellungen handelt.

### Abbrüche

Ein Abbruch liegt vor, wenn die Bausubstanz, das heißt die Summe des nutzbaren Bauvolumens, durch Baumaßnahmen oder infolge anderer Ursachen vermindert wird.  
 HINWEIS: Im Jahr 2015 gibt es eine Übererfassung der Abbrüche durch die Änderung des Erfassungsdatums. Es wird durch eine Vorgabe von Information und Technik Nordrhein-Westfalen die Abbruchsgenehmigung dem tatsächlichen Abbruch gleich gesetzt.

### Hinweis 2017+2018

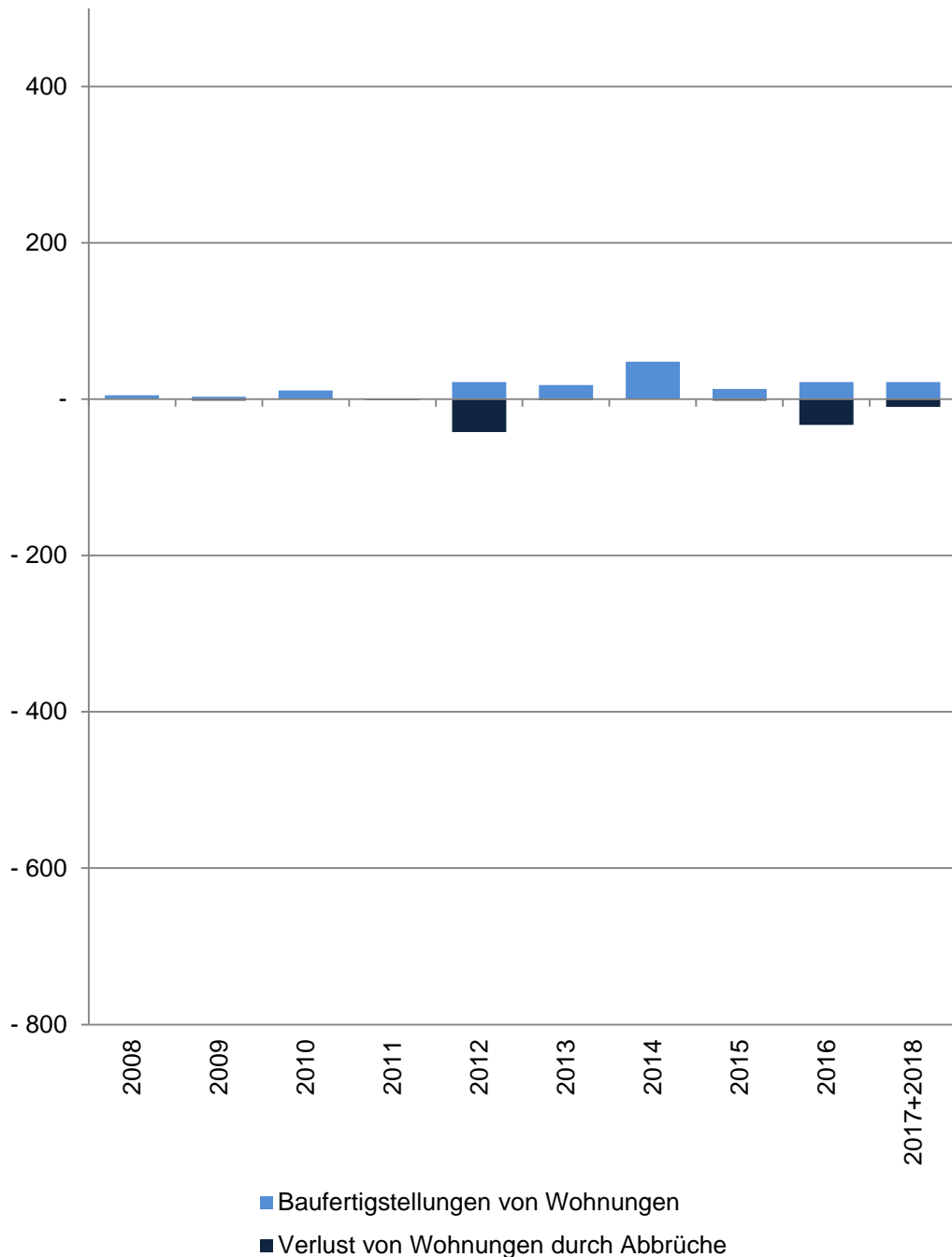
Die Bautätigkeit für die Jahre 2017 und 2018 kann nur zusammen gefasst ausgewertet werden.

[zurück zur Internetseite](#)

[Karte der Stadtteile](#)

[Nutzungsbedingungen](#)

## Wohnungsveränderungen durch Bautätigkeiten



## 44 Herz-Jesu

| Im Jahr/<br>in den<br>Jahren<br>zusammen | Baufertigstellungen von Wohnungen im Stadtteil    |                                |     |     |     |            |
|--|---|--------------------------------|-----|-----|-----|------------|
|  | Gesamt  | davon mit ... Raum bzw. Räumen |     |     |     |            |
|  |   | 1                              | 2   | 3   | 4   | 5 und mehr |
|  | Anzahl  |                                |     |     |     |            |
| 2008                                     | 5   | -                              | 2   | 1   | 2   | -          |
| 2009                                     | 3   | -                              | -   | 1   | 1   | 1          |
| 2010                                     | 11  | -                              | 3   | 6   | 2   | -          |
| 2011                                     | 1   | -                              | -   | -   | -   | 1          |
| 2012                                     | 22  | -                              | 2   | 13  | 4   | 3          |
| 2013                                     | 18  | -                              | -   | 12  | 6   | -          |
| 2014                                     | 48  | 4                              | 9   | 15  | 15  | 5          |
| 2015                                     | 13  | -                              | 1   | 6   | 2   | 4          |
| 2016                                     | 22  | 2                              | 13  | 5   | 1   | 1          |
| 2017+2018                                | 22  | -                              | 11  | 10  | 1   | -          |
|  | Verlust von Wohnungen durch Abbrüche im Stadtteil |                                |     |     |     |            |
| 2008                                     | -   | -                              | -   | -   | -   | -          |
| 2009                                     | -2  | -                              | -1  | -   | -   | -1         |
| 2010                                     | -   | -                              | -   | -   | -   | -          |
| 2011                                     | -1  | -                              | -   | -   | -1  | -          |
| 2012                                     | -42   | -21                            | -   | -11 | -10 | -          |
| 2013                                     | -1  | -                              | -   | -   | -   | -1         |
| 2014                                     | -   | -                              | -   | -   | -   | -          |
| 2015                                     | -2  | -                              | -1  | -1  | -   | -          |
| 2016                                     | -33   | -21                            | -12 | -   | -   | -          |
| 2017+2018                                | -10   | -                              | -   | -   | -10 | -          |

Quelle: Stadt Münster

Amt für Stadtentwicklung, Stadtplanung, Verkehrsplanung  
Informationsmanagement und Statistikdienststelle

[Definitionen](#)

### Baufertigstellungen

Durch die neuen Erfassungsbögen der Bautätigkeitsstatistik werden ab 2012 auch Änderungen bei Umbautätigkeiten festgehalten, wenn zum Beispiel kleinere Wohnungen zu einer großen Wohnung zusammen gelegt werden. Dadurch können bei der Auswertung negative Werte entstehen, obwohl es sich um Baufertigstellungen handelt.

### Abbrüche

Ein Abbruch liegt vor, wenn die Bausubstanz, das heißt die Summe des nutzbaren Bauvolumens, durch Baumaßnahmen oder infolge anderer Ursachen vermindert wird.  
HINWEIS: Im Jahr 2015 gibt es eine Übererfassung der Abbrüche durch die Änderung des Erfassungsdatums. Es wird durch eine Vorgabe von Information und Technik Nordrhein-Westfalen die Abbruchsgenehmigung dem tatsächlichen Abbruch gleich gesetzt.

### Hinweis 2017+2018

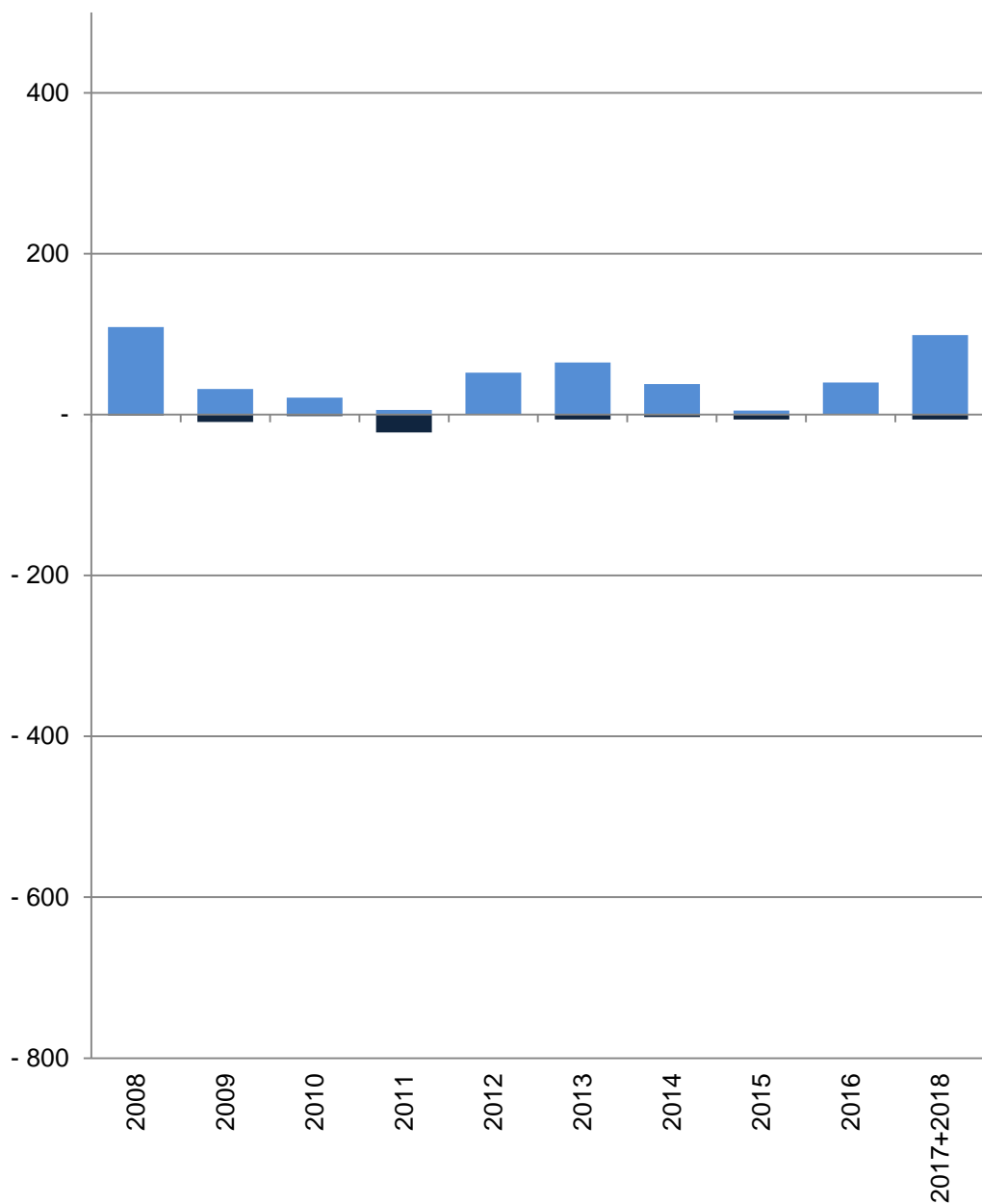
Die Bautätigkeit für die Jahre 2017 und 2018 kann nur zusammen gefasst ausgewertet werden.

[zurück zur Internetseite](#)

[Karte der Stadtteile](#)

[Nutzungsbedingungen](#)

## Wohnungsveränderungen durch Bautätigkeiten



■ Baufertigstellungen von Wohnungen  
 ■ Verlust von Wohnungen durch Abbrüche

## 45 Mauritz-Mitte

| Im Jahr/<br>in den<br>Jahren<br>zusammen | Baufertigstellungen von Wohnungen im Stadtteil    |                                |    |    |     |            |
|--|---|--------------------------------|----|----|-----|------------|
|  | Gesamt  | davon mit ... Raum bzw. Räumen |    |    |     |            |
|  |   | 1                              | 2  | 3  | 4   | 5 und mehr |
|  | Anzahl  |                                |    |    |     |            |
| 2008                                     | 109   | -                              | 57 | 30 | 22  | -          |
| 2009                                     | 32  | 3                              | 3  | 8  | 5   | 13         |
| 2010                                     | 21  | -                              | 3  | 9  | 7   | 2          |
| 2011                                     | 6   | -                              | 1  | 2  | -   | 3          |
| 2012                                     | 52  | -                              | 17 | 21 | 8   | 6          |
| 2013                                     | 65  | 1                              | 26 | 33 | 3   | 2          |
| 2014                                     | 38  | 4                              | 6  | 12 | 13  | 3          |
| 2015                                     | 5   | -                              | -  | 1  | 4   | -          |
| 2016                                     | 40  | -                              | 11 | 22 | 3   | 4          |
| 2017+2018                                | 99  | 13                             | 59 | 10 | 11  | 6          |
|  | Verlust von Wohnungen durch Abbrüche im Stadtteil |                                |    |    |     |            |
| 2008                                     | -1  | -                              | -  | -  | -   | -1         |
| 2009                                     | -9  | -                              | -  | -3 | -6  | -          |
| 2010                                     | -2  | -                              | -  | -  | -   | -2         |
| 2011                                     | -22   | -                              | -5 | -2 | -10 | -5         |
| 2012                                     | -   | -                              | -  | -  | -   | -          |
| 2013                                     | -6  | -                              | -  | -2 | -1  | -3         |
| 2014                                     | -3  | -                              | -1 | -1 | -   | -1         |
| 2015                                     | -6  | -                              | -  | -  | -   | -6         |
| 2016                                     | -   | -                              | -  | -  | -   | -          |
| 2017+2018                                | -6  | -                              | -  | -3 | -1  | -2         |

Quelle: Stadt Münster

Amt für Stadtentwicklung, Stadtplanung, Verkehrsplanung  
 Informationsmanagement und Statistikdienststelle

[Definitionen](#)

### Baufertigstellungen

Durch die neuen Erfassungsbögen der Bautätigkeitsstatistik werden ab 2012 auch Änderungen bei Umbautätigkeiten festgehalten, wenn zum Beispiel kleinere Wohnungen zu einer großen Wohnung zusammen gelegt werden. Dadurch können bei der Auswertung negative Werte entstehen, obwohl es sich um Baufertigstellungen handelt.

### Abbrüche

Ein Abbruch liegt vor, wenn die Bausubstanz, das heißt die Summe des nutzbaren Bauvolumens, durch Baumaßnahmen oder infolge anderer Ursachen vermindert wird.  
 HINWEIS: Im Jahr 2015 gibt es eine Übererfassung der Abbrüche durch die Änderung des Erfassungsdatums. Es wird durch eine Vorgabe von Information und Technik Nordrhein-Westfalen die Abbruchsgenehmigung dem tatsächlichen Abbruch gleich gesetzt.

### Hinweis 2017+2018

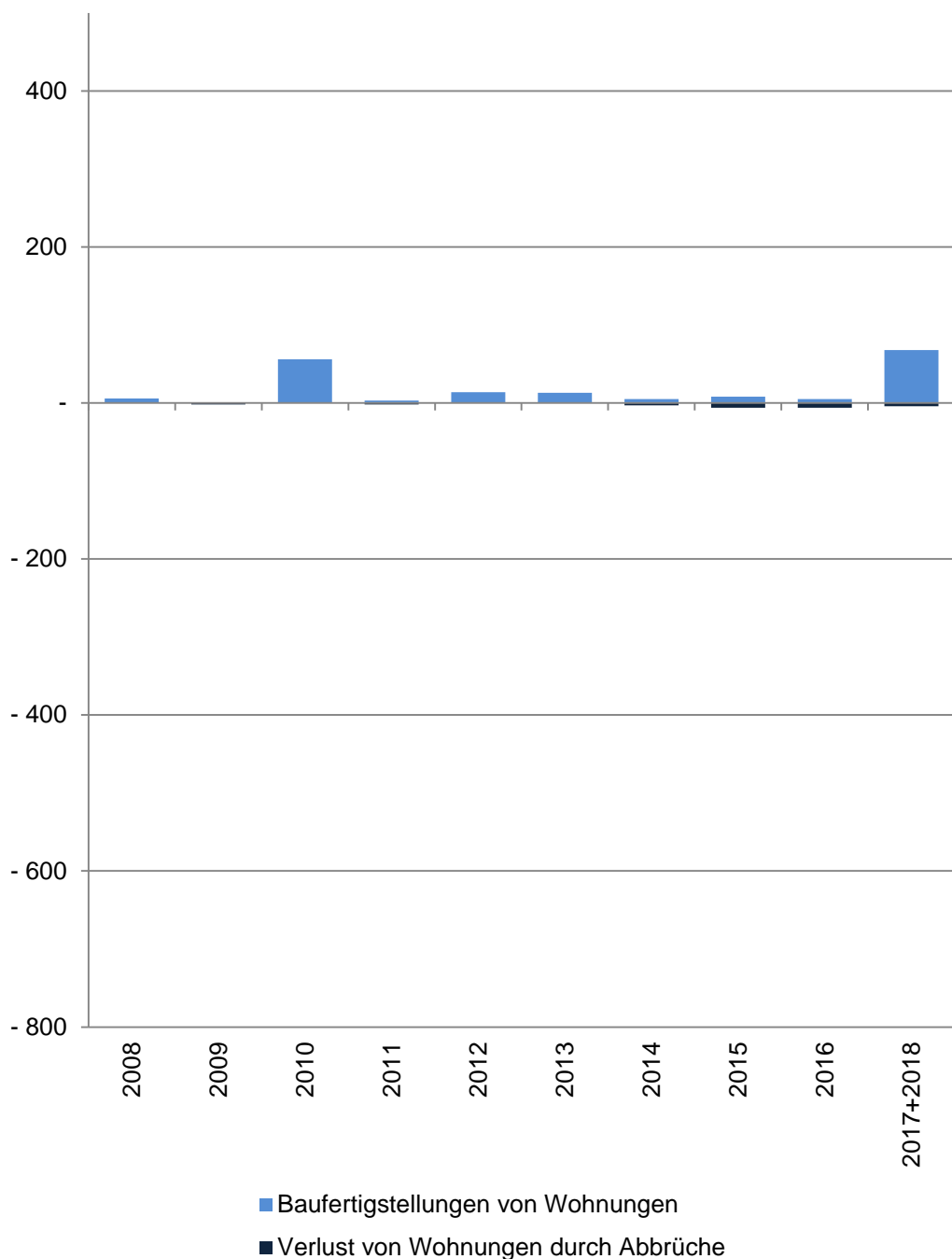
Die Bautätigkeit für die Jahre 2017 und 2018 kann nur zusammen gefasst ausgewertet werden.

[zurück zur Internetseite](#)

[Karte der Stadtteile](#)

[Nutzungsbedingungen](#)

## Wohnungsveränderungen durch Bautätigkeiten



## 46 Rumpthorst

| Im Jahr/<br>in den<br>Jahren<br>zusammen          | Baufertigstellungen von Wohnungen im Stadtteil |                                |    |    |    |            |
|---|--|--------------------------------|----|----|----|------------|
|   | Gesamt   | davon mit ... Raum bzw. Räumen |    |    |    |            |
|   |  | 1                              | 2  | 3  | 4  | 5 und mehr |
| Anzahl  |  |                                |    |    |    |            |
| 2008  | 6  | 1                              | 1  | 2  | 2  | -          |
| 2009  | -  | -                              | -  | -  | -  | -          |
| 2010  | 56   | -                              | 24 | 13 | 11 | 8          |
| 2011  | 3  | -                              | -  | 1  | -  | 2          |
| 2012  | 14   | -                              | -  | 2  | 5  | 7          |
| 2013  | 13   | -                              | 10 | 1  | -  | 2          |
| 2014  | 5  | -                              | 1  | 1  | 2  | 1          |
| 2015  | 8  | -                              | -  | 3  | 1  | 4          |
| 2016  | 5  | -                              | 3  | -  | -  | 2          |
| 2017+2018   | 68   | 11                             | 27 | 18 | 2  | 10         |
| Verlust von Wohnungen durch Abbrüche im Stadtteil |  |                                |    |    |    |            |
| 2008  | -  | -                              | -  | -  | -  | -          |
| 2009  | -2   | -                              | -  | -  | -  | -2         |
| 2010  | -  | -                              | -  | -  | -  | -          |
| 2011  | -2   | -                              | -  | -  | -2 | -          |
| 2012  | -  | -                              | -  | -  | -  | -          |
| 2013  | -  | -                              | -  | -  | -  | -          |
| 2014  | -3   | -                              | -  | -  | -  | -3         |
| 2015  | -6   | -                              | -  | -2 | -  | -4         |
| 2016  | -6   | -2                             | -  | -1 | -  | -3         |
| 2017+2018   | -4   | -                              | -  | -1 | -  | -3         |

Quelle: Stadt Münster

[Definitionen](#)

Amt für Stadtentwicklung, Stadtplanung, Verkehrsplanung  
Informationsmanagement und Statistikdienststelle

### Baufertigstellungen

Durch die neuen Erfassungsbögen der Bautätigkeitsstatistik werden ab 2012 auch Änderungen bei Umbautätigkeiten festgehalten, wenn zum Beispiel kleinere Wohnungen zu einer großen Wohnung zusammen gelegt werden. Dadurch können bei der Auswertung negative Werte entstehen, obwohl es sich um Baufertigstellungen handelt.

### Abbrüche

Ein Abbruch liegt vor, wenn die Bausubstanz, das heißt die Summe des nutzbaren Bauvolumens, durch Baumaßnahmen oder infolge anderer Ursachen vermindert wird.  
HINWEIS: Im Jahr 2015 gibt es eine Übererfassung der Abbrüche durch die Änderung des Erfassungsdatums. Es wird durch eine Vorgabe von Information und Technik Nordrhein-Westfalen die Abbruchsgenehmigung dem tatsächlichen Abbruch gleich gesetzt.

### Hinweis 2017+2018

Die Bautätigkeit für die Jahre 2017 und 2018 kann nur zusammen gefasst ausgewertet werden.

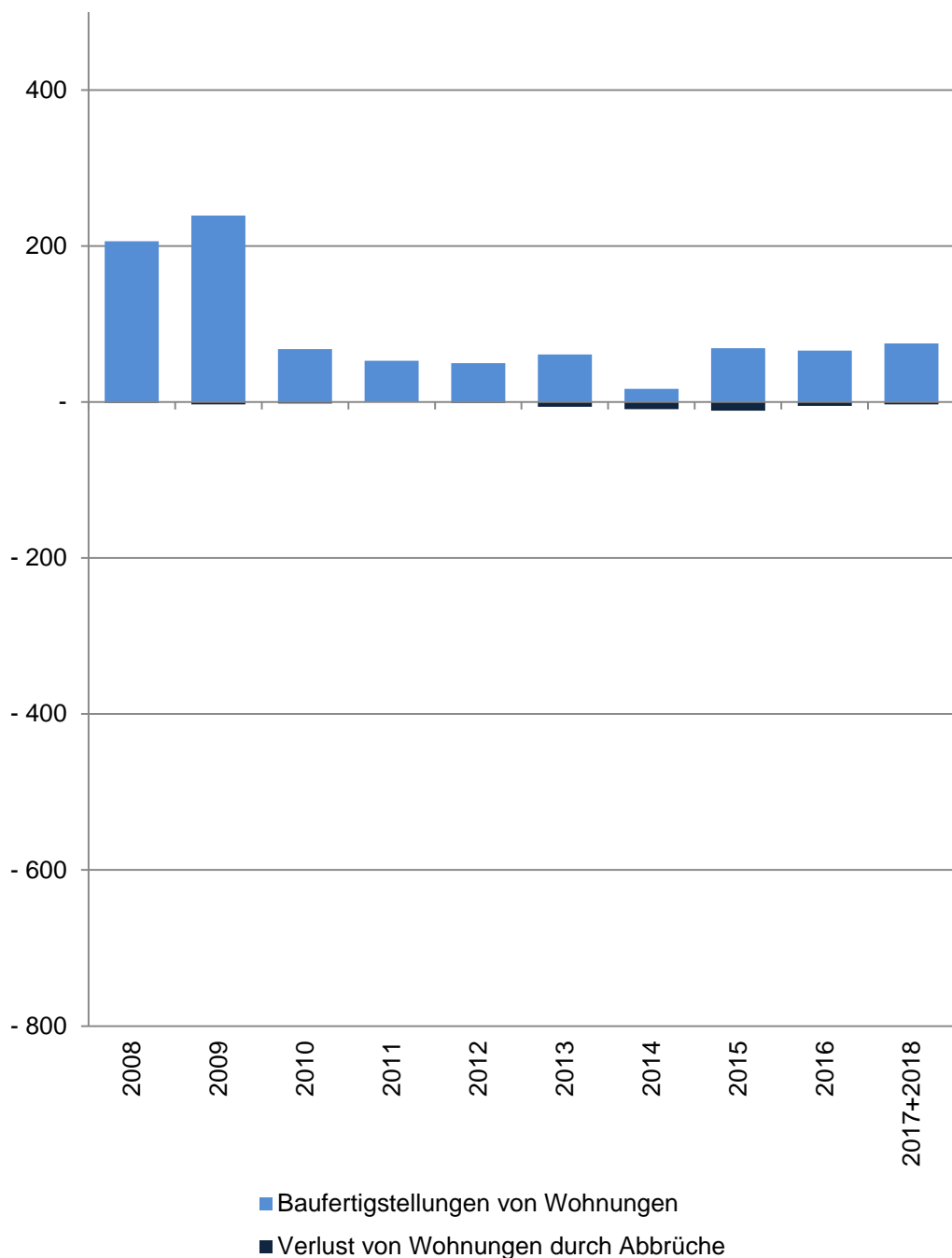
[zurück zur Internetseite](#)

[Karte der Stadtteile](#)

[Nutzungsbedingungen](#)



## Wohnungsveränderungen durch Bautätigkeiten



## 47 Uppenberg

| Im Jahr/<br>in den<br>Jahren<br>zusammen | Baufertigstellungen von Wohnungen im Stadtteil    |                                |    |     |    |            |
|--|---|--------------------------------|----|-----|----|------------|
|  | Gesamt  | davon mit ... Raum bzw. Räumen |    |     |    |            |
|  |   | 1                              | 2  | 3   | 4  | 5 und mehr |
|  | Anzahl  |                                |    |     |    |            |
| 2008                                     | 206   | 39                             | 4  | 114 | 8  | 41         |
| 2009                                     | 239   | 146                            | 16 | 28  | 11 | 38         |
| 2010                                     | 68  | 9                              | 34 | 8   | 5  | 12         |
| 2011                                     | 53  | 5                              | 8  | 21  | 11 | 8          |
| 2012                                     | 50  | 3                              | 9  | 21  | 14 | 3          |
| 2013                                     | 61  | 7                              | 16 | 25  | 8  | 5          |
| 2014                                     | 17  | -                              | 2  | 5   | 7  | 3          |
| 2015                                     | 69  | -                              | 14 | 28  | 13 | 14         |
| 2016                                     | 66  | 19                             | 23 | 9   | 12 | 3          |
| 2017+2018                                | 75  | 4                              | 39 | 17  | 5  | 10         |
|  | Verlust von Wohnungen durch Abbrüche im Stadtteil |                                |    |     |    |            |
| 2008                                     | -1  | -                              | -  | -   | -1 | -          |
| 2009                                     | -3  | -                              | -  | -1  | -2 | -          |
| 2010                                     | -2  | -                              | -  | -   | -  | -2         |
| 2011                                     | -   | -                              | -  | -   | -  | -          |
| 2012                                     | -1  | -                              | -  | -   | -  | -1         |
| 2013                                     | -6  | -                              | -1 | -2  | -  | -3         |
| 2014                                     | -9  | -                              | -  | -   | -  | -9         |
| 2015                                     | -11   | -                              | -  | -8  | -2 | -1         |
| 2016                                     | -5  | -                              | -  | -   | -2 | -3         |
| 2017+2018                                | -3  | -                              | -  | -   | -2 | -1         |

Quelle: Stadt Münster

[Definitionen](#)

Amt für Stadtentwicklung, Stadtplanung, Verkehrsplanung  
Informationsmanagement und Statistikdienststelle

### Baufertigstellungen

Durch die neuen Erfassungsbögen der Bautätigkeitsstatistik werden ab 2012 auch Änderungen bei Umbautätigkeiten festgehalten, wenn zum Beispiel kleinere Wohnungen zu einer großen Wohnung zusammen gelegt werden. Dadurch können bei der Auswertung negative Werte entstehen, obwohl es sich um Baufertigstellungen handelt.

### Abbrüche

Ein Abbruch liegt vor, wenn die Bausubstanz, das heißt die Summe des nutzbaren Bauvolumens, durch Baumaßnahmen oder infolge anderer Ursachen vermindert wird.  
HINWEIS: Im Jahr 2015 gibt es eine Übererfassung der Abbrüche durch die Änderung des Erfassungsdatums. Es wird durch eine Vorgabe von Information und Technik Nordrhein-Westfalen die Abbruchsgenehmigung dem tatsächlichen Abbruch gleich gesetzt.

### Hinweis 2017+2018

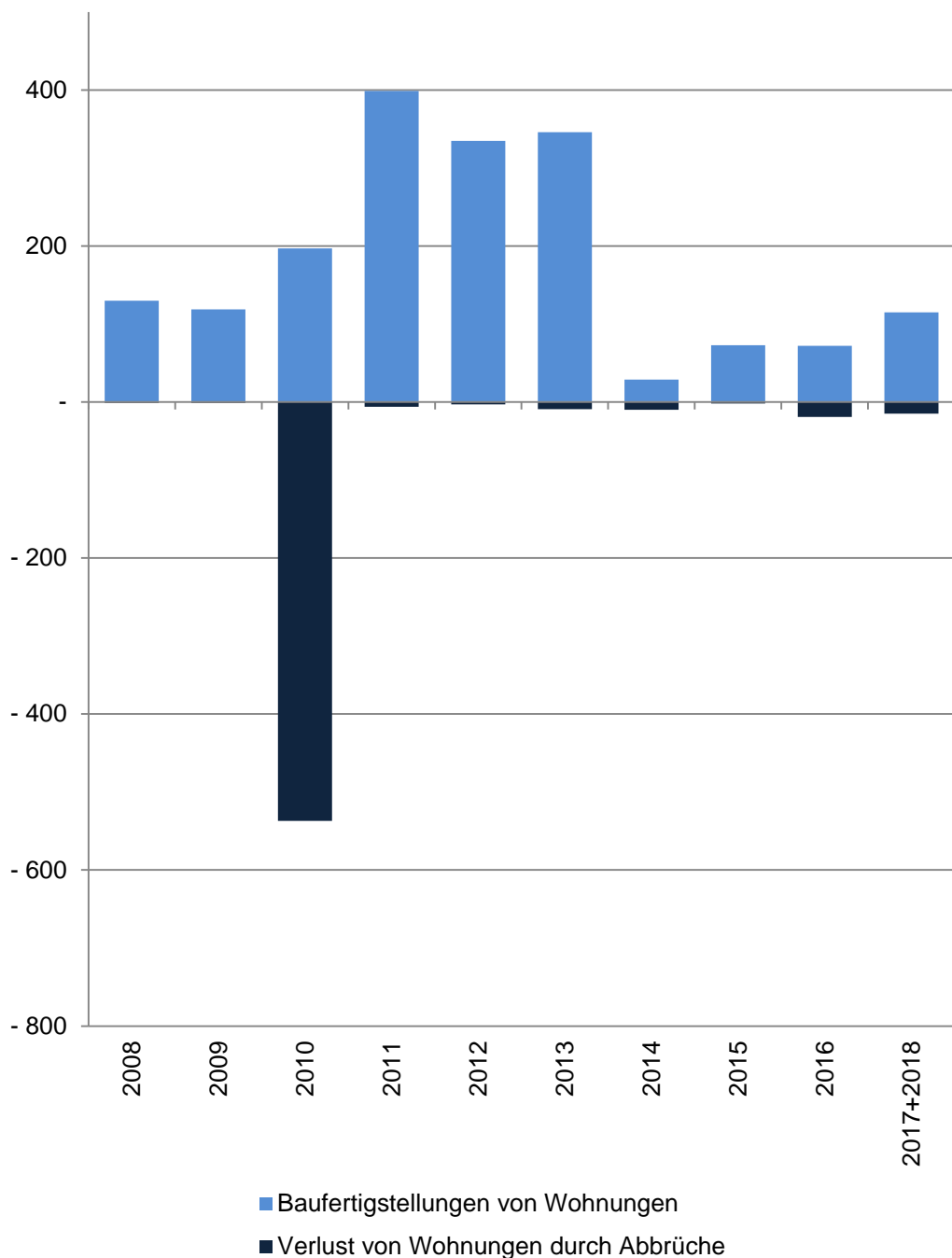
Die Bautätigkeit für die Jahre 2017 und 2018 kann nur zusammen gefasst ausgewertet werden.

[zurück zur Internetseite](#)

[Karte der Stadtteile](#)

[Nutzungsbedingungen](#)

## Wohnungsveränderungen durch Bautätigkeiten



## 51 Gievenbeck

| Im Jahr/<br>in den<br>Jahren<br>zusammen | Baufertigstellungen von Wohnungen im Stadtteil    |                                |    |    |     |            |
|--|---|--------------------------------|----|----|-----|------------|
|  | Gesamt  | davon mit ... Raum bzw. Räumen |    |    |     |            |
|  |   | 1                              | 2  | 3  | 4   | 5 und mehr |
|  | Anzahl  |                                |    |    |     |            |
| 2008                                     | 130   | 1                              | 35 | 26 | 22  | 46         |
| 2009                                     | 119   | 2                              | 2  | 38 | 34  | 43         |
| 2010                                     | 197   | 18                             | 62 | 32 | 21  | 64         |
| 2011                                     | 399   | 205                            | 67 | 89 | 17  | 21         |
| 2012                                     | 335   | 249                            | 9  | 24 | 37  | 16         |
| 2013                                     | 346   | 287                            | 6  | 41 | 1   | 11         |
| 2014                                     | 29  | 1                              | 6  | 9  | 5   | 8          |
| 2015                                     | 73  | 20                             | 14 | 10 | 6   | 23         |
| 2016                                     | 72  | 4                              | 38 | 13 | 10  | 7          |
| 2017+2018                                | 115   | -                              | 37 | 42 | 19  | 17         |
|  | Verlust von Wohnungen durch Abbrüche im Stadtteil |                                |    |    |     |            |
| 2008                                     | -1  | -                              | -  | -  | -   | -1         |
| 2009                                     | -1  | -                              | -  | -  | -   | -1         |
| 2010                                     | -537  | -534                           | -  | -  | -   | -3         |
| 2011                                     | -6  | -                              | -  | -  | -   | -6         |
| 2012                                     | -3  | -                              | -  | -  | -   | -3         |
| 2013                                     | -9  | -1                             | -  | -2 | -4  | -2         |
| 2014                                     | -10   | -                              | -  | -2 | -2  | -6         |
| 2015                                     | -2  | -                              | -  | -  | -   | -2         |
| 2016                                     | -19   | -                              | -  | -  | -16 | -3         |
| 2017+2018                                | -15   | -                              | -1 | -4 | -6  | -4         |

Quelle: Stadt Münster

Amt für Stadtentwicklung, Stadtplanung, Verkehrsplanung  
Informationsmanagement und Statistikdienststelle

[Definitionen](#)

### Baufertigstellungen

Durch die neuen Erfassungsbögen der Bautätigkeitsstatistik werden ab 2012 auch Änderungen bei Umbautätigkeiten festgehalten, wenn zum Beispiel kleinere Wohnungen zu einer großen Wohnung zusammen gelegt werden. Dadurch können bei der Auswertung negative Werte entstehen, obwohl es sich um Baufertigstellungen handelt.

### Abbrüche

Ein Abbruch liegt vor, wenn die Bausubstanz, das heißt die Summe des nutzbaren Bauvolumens, durch Baumaßnahmen oder infolge anderer Ursachen vermindert wird.  
HINWEIS: Im Jahr 2015 gibt es eine Übererfassung der Abbrüche durch die Änderung des Erfassungsdatums. Es wird durch eine Vorgabe von Information und Technik Nordrhein-Westfalen die Abbruchsgenehmigung dem tatsächlichen Abbruch gleich gesetzt.

### Hinweis 2017+2018

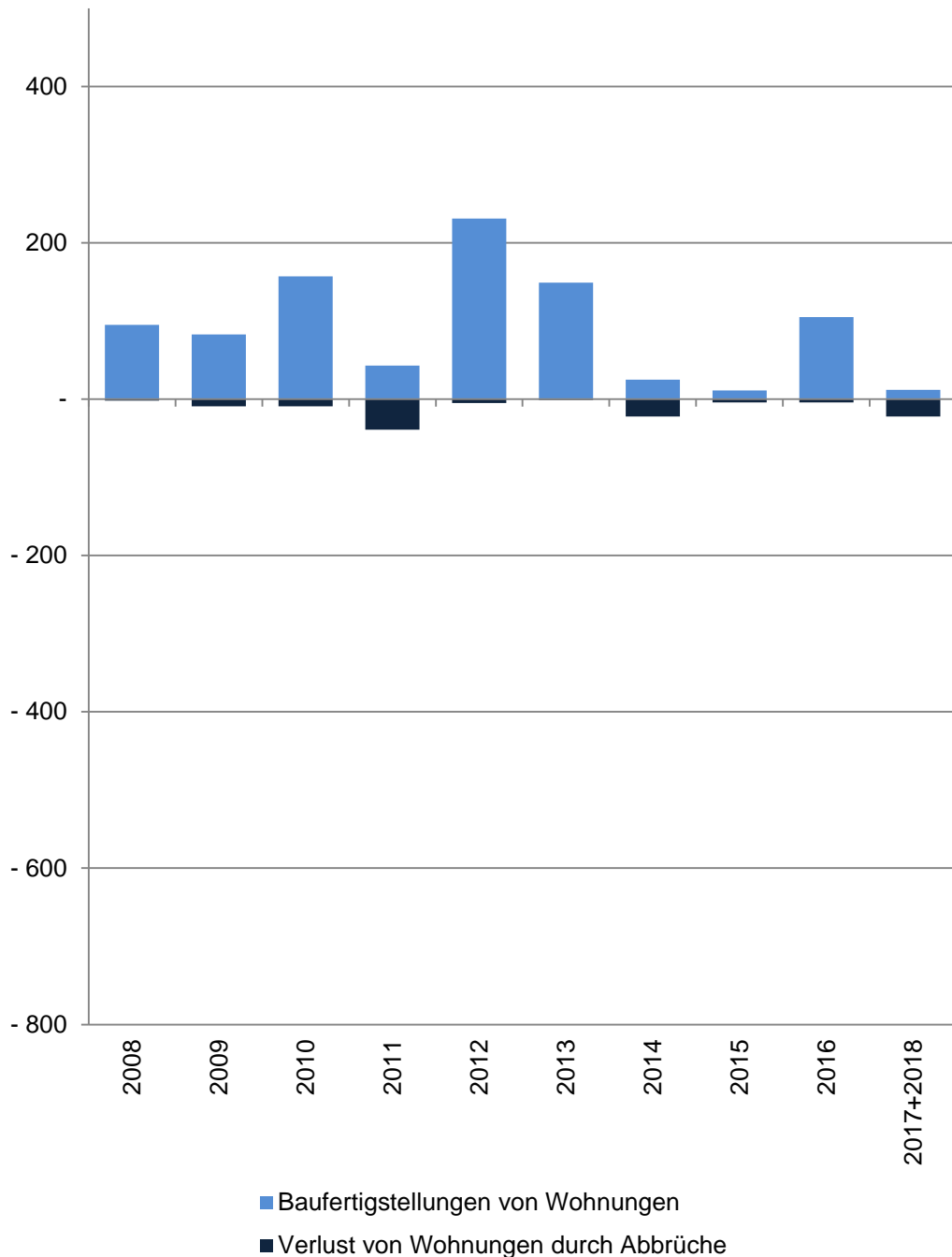
Die Bautätigkeit für die Jahre 2017 und 2018 kann nur zusammen gefasst ausgewertet werden.

[zurück zur Internetseite](#)

[Karte der Stadtteile](#)

[Nutzungsbedingungen](#)

## Wohnungsveränderungen durch Bautätigkeiten



## 52 Sentrup

| Im Jahr/<br>in den<br>Jahren<br>zusammen | Baufertigstellungen von Wohnungen im Stadtteil    |                                |     |     |      |            |
|--|---|--------------------------------|-----|-----|------|------------|
|  | Gesamt  | davon mit ... Raum bzw. Räumen |     |     |      |            |
|  |   | 1                              | 2   | 3   | 4    | 5 und mehr |
|  | Anzahl  |                                |     |     |      |            |
| 2008                                     | 95  | 4                              | 70  | 15  | -    | 6          |
| 2009                                     | 83  | 53                             | 15  | 9   | -    | 6          |
| 2010                                     | 157   | 87                             | 28  | 2   | 3    | 37         |
| 2011                                     | 43  | -                              | 5   | -   | 4    | 34         |
| 2012                                     | 231   | 189                            | 29  | 6   | -    | 7          |
| 2013                                     | 149   | 120                            | 16  | 5   | 1    | 7          |
| 2014                                     | 25  | 6                              | 2   | 8   | 4    | 5          |
| 2015                                     | 11  | -                              | -   | 3   | 3    | 5          |
| 2016                                     | 105   | 68                             | 21  | 4   | 10   | 2          |
| 2017+2018                                | 12  | 1                              | -   | 1   | 1    | 9          |
|  | Verlust von Wohnungen durch Abbrüche im Stadtteil |                                |     |     |      |            |
| 2008                                     | - 2   | -                              | -   | -   | -    | - 2        |
| 2009                                     | - 9   | -                              | -   | -   | - 2  | - 7        |
| 2010                                     | - 9   | -                              | - 1 | - 2 | - 2  | - 4        |
| 2011                                     | - 39  | -                              | -   | -   | - 4  | - 35       |
| 2012                                     | - 5   | -                              | -   | -   | - 2  | - 3        |
| 2013                                     | - 1   | -                              | -   | -   | -    | - 1        |
| 2014                                     | - 22  | -                              | - 1 | - 2 | - 16 | - 3        |
| 2015                                     | - 4   | -                              | -   | - 1 | - 1  | - 2        |
| 2016                                     | - 4   | -                              | -   | -   | - 2  | - 2        |
| 2017+2018                                | - 22  | -                              | - 4 | - 2 | - 3  | - 13       |

Quelle: Stadt Münster

Amt für Stadtentwicklung, Stadtplanung, Verkehrsplanung  
Informationsmanagement und Statistikdienststelle

[Definitionen](#)

### Baufertigstellungen

Durch die neuen Erfassungsbögen der Bautätigkeitsstatistik werden ab 2012 auch Änderungen bei Umbautätigkeiten festgehalten, wenn zum Beispiel kleinere Wohnungen zu einer großen Wohnung zusammen gelegt werden. Dadurch können bei der Auswertung negative Werte entstehen, obwohl es sich um Baufertigstellungen handelt.

### Abbrüche

Ein Abbruch liegt vor, wenn die Bausubstanz, das heißt die Summe des nutzbaren Bauvolumens, durch Baumaßnahmen oder infolge anderer Ursachen vermindert wird.  
HINWEIS: Im Jahr 2015 gibt es eine Übererfassung der Abbrüche durch die Änderung des Erfassungsdatums. Es wird durch eine Vorgabe von Information und Technik Nordrhein-Westfalen die Abbruchsgenehmigung dem tatsächlichen Abbruch gleich gesetzt.

### Hinweis 2017+2018

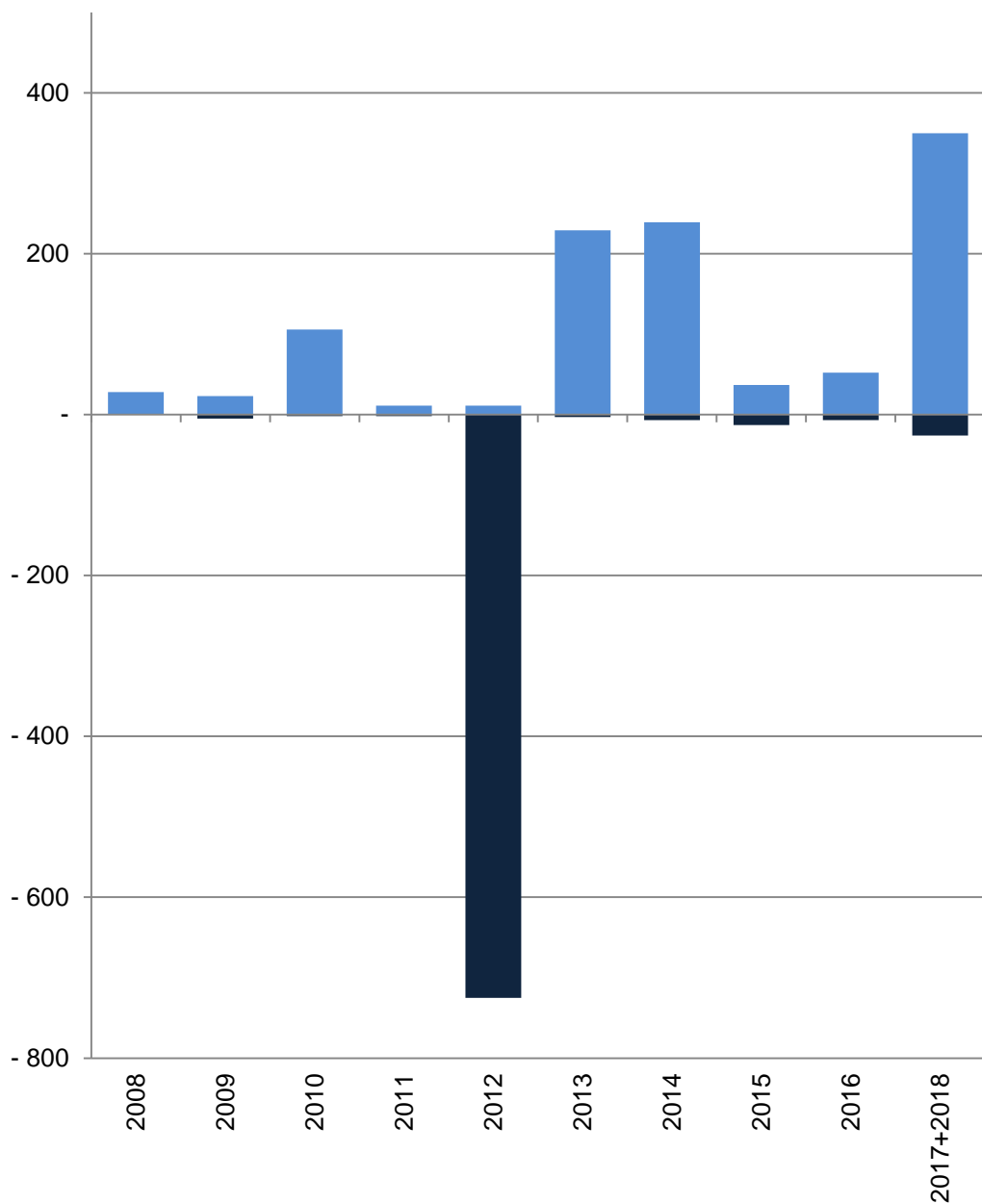
Die Bautätigkeit für die Jahre 2017 und 2018 kann nur zusammen gefasst ausgewertet werden.

[zurück zur Internetseite](#)

[Karte der Stadtteile](#)

[Nutzungsbedingungen](#)

## Wohnungsveränderungen durch Bautätigkeiten



■ Baufertigstellungen von Wohnungen  
 ■ Verlust von Wohnungen durch Abbrüche

## 54 Mecklenbeck

| Im Jahr/<br>in den<br>Jahren<br>zusammen | Baufertigstellungen von Wohnungen im Stadtteil    |                                |     |     |     |            |
|--|---|--------------------------------|-----|-----|-----|------------|
|  | Gesamt  | davon mit ... Raum bzw. Räumen |     |     |     |            |
|  |   | 1                              | 2   | 3   | 4   | 5 und mehr |
|  | Anzahl  |                                |     |     |     |            |
| 2008                                     | 28  | 1                              | 1   | 6   | 7   | 13         |
| 2009                                     | 23  | -                              | 1   | 2   | 2   | 18         |
| 2010                                     | 106   | 1                              | 24  | 52  | 16  | 13         |
| 2011                                     | 11  | -                              | 2   | -   | -   | 9          |
| 2012                                     | 11  | -                              | -   | 2   | 1   | 8          |
| 2013                                     | 229   | 159                            | 16  | 45  | 2   | 7          |
| 2014                                     | 239   | 169                            | 18  | 46  | -   | 6          |
| 2015                                     | 37  | 7                              | 1   | 8   | 5   | 16         |
| 2016                                     | 52  | 9                              | 10  | 1   | 8   | 24         |
| 2017+2018                                | 350   | 184                            | 88  | 41  | 11  | 26         |
|  | Verlust von Wohnungen durch Abbrüche im Stadtteil |                                |     |     |     |            |
| 2008                                     | -   | -                              | -   | -   | -   | -          |
| 2009                                     | - 5   | -                              | -   | -   | - 4 | - 1        |
| 2010                                     | - 2   | -                              | -   | -   | -   | - 2        |
| 2011                                     | - 2   | -                              | -   | -   | -   | - 2        |
| 2012                                     | - 725   | - 720                          | -   | -   | - 3 | - 2        |
| 2013                                     | - 3   | -                              | -   | -   | -   | - 3        |
| 2014                                     | - 7   | -                              | -   | - 1 | - 1 | - 5        |
| 2015                                     | - 13  | - 2                            | - 3 | - 1 | - 3 | - 4        |
| 2016                                     | - 7   | -                              | -   | -   | - 2 | - 5        |
| 2017+2018                                | - 26  | -                              | - 2 | - 6 | - 7 | - 11       |

Quelle: Stadt Münster

[Definitionen](#)

Amt für Stadtentwicklung, Stadtplanung, Verkehrsplanung  
 Informationsmanagement und Statistikdienststelle

### Baufertigstellungen

Durch die neuen Erfassungsbögen der Bautätigkeitsstatistik werden ab 2012 auch Änderungen bei Umbautätigkeiten festgehalten, wenn zum Beispiel kleinere Wohnungen zu einer großen Wohnung zusammen gelegt werden. Dadurch können bei der Auswertung negative Werte entstehen, obwohl es sich um Baufertigstellungen handelt.

### Abbrüche

Ein Abbruch liegt vor, wenn die Bausubstanz, das heißt die Summe des nutzbaren Bauvolumens, durch Baumaßnahmen oder infolge anderer Ursachen vermindert wird.  
 HINWEIS: Im Jahr 2015 gibt es eine Übererfassung der Abbrüche durch die Änderung des Erfassungsdatums. Es wird durch eine Vorgabe von Information und Technik Nordrhein-Westfalen die Abbruchsgenehmigung dem tatsächlichen Abbruch gleich gesetzt.

### Hinweis 2017+2018

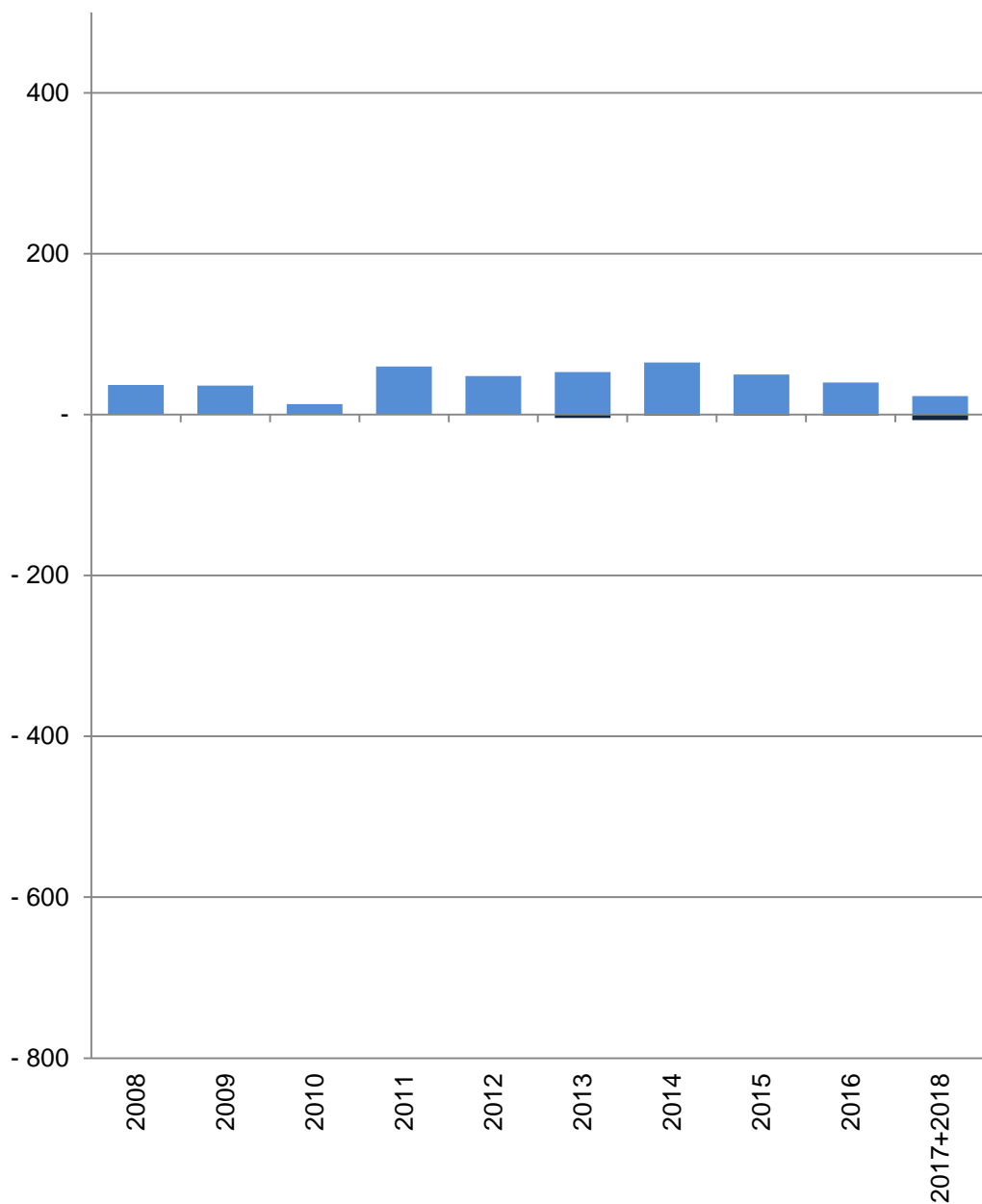
Die Bautätigkeit für die Jahre 2017 und 2018 kann nur zusammen gefasst ausgewertet werden.

[zurück zur Internetseite](#)

[Karte der Stadtteile](#)

[Nutzungsbedingungen](#)

## Wohnungsveränderungen durch Bautätigkeiten



■ Baufertigstellungen von Wohnungen  
 ■ Verlust von Wohnungen durch Abbrüche

## 56 Albachten

| Im Jahr/<br>in den<br>Jahren<br>zusammen | Baufertigstellungen von Wohnungen im Stadtteil    |                                |    |    |    |            |
|--|---|--------------------------------|----|----|----|------------|
|  | Gesamt  | davon mit ... Raum bzw. Räumen |    |    |    |            |
|  |   | 1                              | 2  | 3  | 4  | 5 und mehr |
|  | Anzahl  |                                |    |    |    |            |
| 2008                                     | 37  | 1                              | -  | 1  | 5  | 30         |
| 2009                                     | 36  | -                              | -  | 1  | 18 | 17         |
| 2010                                     | 13  | -                              | -  | -  | -  | 13         |
| 2011                                     | 60  | 1                              | -  | -  | 15 | 44         |
| 2012                                     | 48  | -                              | 2  | 3  | 5  | 38         |
| 2013                                     | 53  | 1                              | 1  | 5  | 7  | 39         |
| 2014                                     | 65  | -                              | 6  | 14 | 12 | 33         |
| 2015                                     | 50  | -                              | 13 | 12 | 13 | 12         |
| 2016                                     | 40  | 4                              | 13 | 6  | 4  | 13         |
| 2017+2018                                | 23  | -                              | 4  | 7  | 8  | 4          |
|  | Verlust von Wohnungen durch Abbrüche im Stadtteil |                                |    |    |    |            |
| 2008                                     | -   | -                              | -  | -  | -  | -          |
| 2009                                     | -   | -                              | -  | -  | -  | -          |
| 2010                                     | -   | -                              | -  | -  | -  | -          |
| 2011                                     | -   | -                              | -  | -  | -  | -          |
| 2012                                     | -   | -                              | -  | -  | -  | -          |
| 2013                                     | -4  | -                              | -  | -2 | -1 | -1         |
| 2014                                     | -1  | -                              | -  | -  | -  | -1         |
| 2015                                     | -1  | -                              | -  | -  | -  | -1         |
| 2016                                     | -1  | -                              | -  | -  | -  | -1         |
| 2017+2018                                | -7  | -                              | -  | -  | -1 | -6         |

Quelle: Stadt Münster

[Definitionen](#)

Amt für Stadtentwicklung, Stadtplanung, Verkehrsplanung  
 Informationsmanagement und Statistikdienststelle

### Baufertigstellungen

Durch die neuen Erfassungsbögen der Bautätigkeitsstatistik werden ab 2012 auch Änderungen bei Umbautätigkeiten festgehalten, wenn zum Beispiel kleinere Wohnungen zu einer großen Wohnung zusammen gelegt werden. Dadurch können bei der Auswertung negative Werte entstehen, obwohl es sich um Baufertigstellungen handelt.

### Abbrüche

Ein Abbruch liegt vor, wenn die Bausubstanz, das heißt die Summe des nutzbaren Bauvolumens, durch Baumaßnahmen oder infolge anderer Ursachen vermindert wird.  
 HINWEIS: Im Jahr 2015 gibt es eine Übererfassung der Abbrüche durch die Änderung des Erfassungsdatums. Es wird durch eine Vorgabe von Information und Technik Nordrhein-Westfalen die Abbruchsgenehmigung dem tatsächlichen Abbruch gleich gesetzt.

### Hinweis 2017+2018

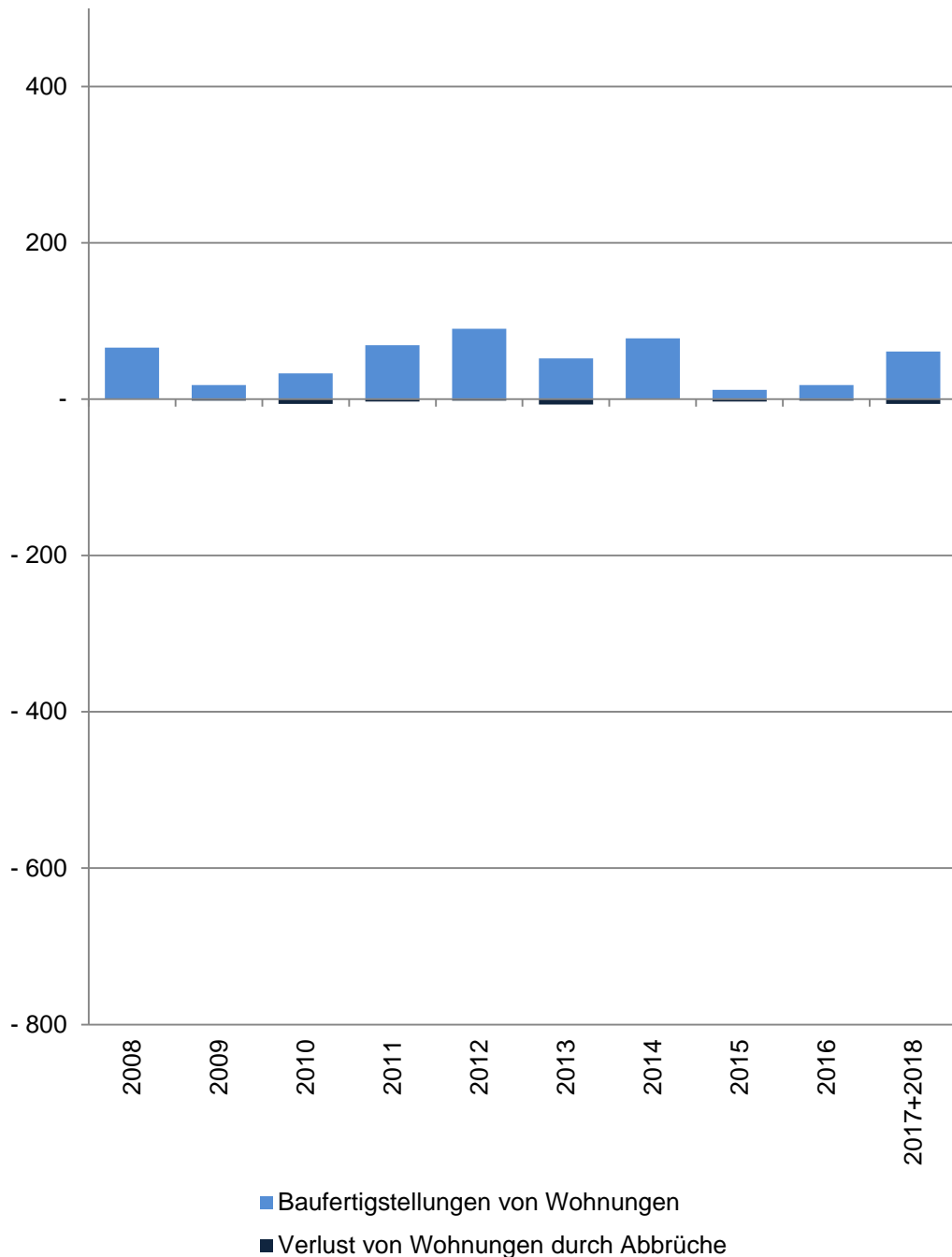
Die Bautätigkeit für die Jahre 2017 und 2018 kann nur zusammen gefasst ausgewertet werden.

[zurück zur Internetseite](#)

[Karte der Stadtteile](#)

[Nutzungsbedingungen](#)

## Wohnungsveränderungen durch Bautätigkeiten



## 57 Roxel

| Im Jahr/<br>in den<br>Jahren<br>zusammen | Baufertigstellungen von Wohnungen im Stadtteil    |                                |    |    |    |            |
|--|---|--------------------------------|----|----|----|------------|
|  | Gesamt  | davon mit ... Raum bzw. Räumen |    |    |    |            |
|  |   | 1                              | 2  | 3  | 4  | 5 und mehr |
|  | Anzahl  |                                |    |    |    |            |
| 2008                                     | 66  | 2                              | 29 | 5  | 1  | 29         |
| 2009                                     | 18  | -                              | 2  | 4  | 2  | 10         |
| 2010                                     | 33  | 1                              | 5  | 2  | 5  | 20         |
| 2011                                     | 69  | 1                              | 11 | 10 | 15 | 32         |
| 2012                                     | 90  | 2                              | 4  | 22 | 21 | 41         |
| 2013                                     | 52  | -                              | 1  | -  | 9  | 42         |
| 2014                                     | 78  | 1                              | 13 | 32 | 16 | 16         |
| 2015                                     | 12  | -                              | -  | 2  | 5  | 5          |
| 2016                                     | 18  | -                              | 1  | 2  | 8  | 7          |
| 2017+2018                                | 61  | 7                              | 20 | 14 | 5  | 15         |
|  | Verlust von Wohnungen durch Abbrüche im Stadtteil |                                |    |    |    |            |
| 2008                                     | -   | -                              | -  | -  | -  | -          |
| 2009                                     | -2  | -                              | -  | -  | -  | -2         |
| 2010                                     | -6  | -                              | -  | -3 | -2 | -1         |
| 2011                                     | -3  | -1                             | -  | -  | -  | -2         |
| 2012                                     | -2  | -                              | -  | -  | -  | -2         |
| 2013                                     | -7  | -                              | -  | -2 | -3 | -2         |
| 2014                                     | -   | -                              | -  | -  | -  | -          |
| 2015                                     | -3  | -                              | -  | -  | -  | -3         |
| 2016                                     | -2  | -                              | -  | -  | -  | -2         |
| 2017+2018                                | -6  | -                              | -  | -  | -1 | -5         |

Quelle: Stadt Münster

Amt für Stadtentwicklung, Stadtplanung, Verkehrsplanung  
Informationsmanagement und Statistikdienststelle

[Definitionen](#)

### Baufertigstellungen

Durch die neuen Erfassungsbögen der Bautätigkeitsstatistik werden ab 2012 auch Änderungen bei Umbautätigkeiten festgehalten, wenn zum Beispiel kleinere Wohnungen zu einer großen Wohnung zusammen gelegt werden. Dadurch können bei der Auswertung negative Werte entstehen, obwohl es sich um Baufertigstellungen handelt.

### Abbrüche

Ein Abbruch liegt vor, wenn die Bausubstanz, das heißt die Summe des nutzbaren Bauvolumens, durch Baumaßnahmen oder infolge anderer Ursachen vermindert wird.  
HINWEIS: Im Jahr 2015 gibt es eine Übererfassung der Abbrüche durch die Änderung des Erfassungsdatums. Es wird durch eine Vorgabe von Information und Technik Nordrhein-Westfalen die Abbruchsgenehmigung dem tatsächlichen Abbruch gleich gesetzt.

### Hinweis 2017+2018

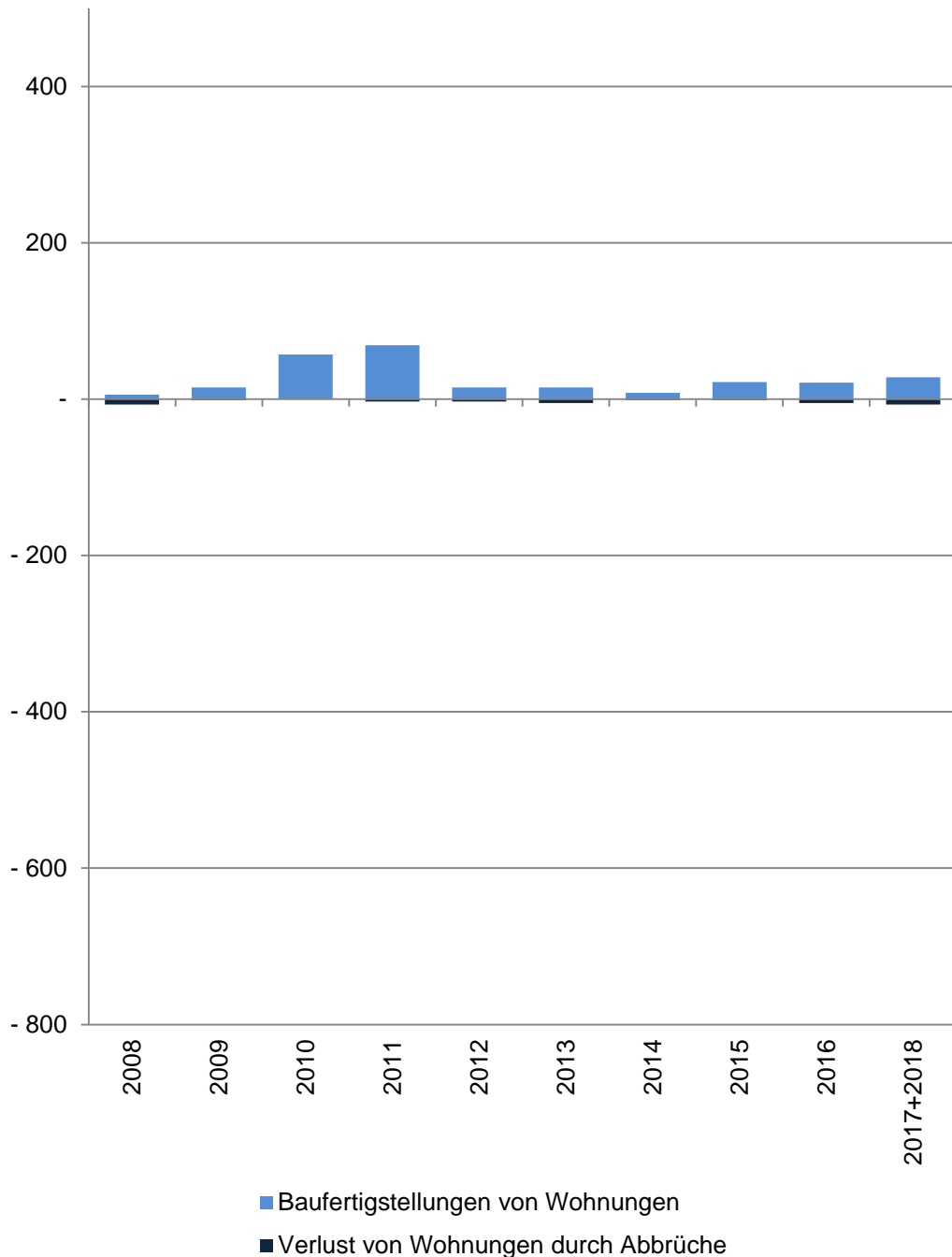
Die Bautätigkeit für die Jahre 2017 und 2018 kann nur zusammen gefasst ausgewertet werden.

[zurück zur Internetseite](#)

[Karte der Stadtteile](#)

[Nutzungsbedingungen](#)

## Wohnungsveränderungen durch Bautätigkeiten



## 58 Nienberge

| Im Jahr/<br>in den<br>Jahren<br>zusammen          | Baufertigstellungen von Wohnungen im Stadtteil |                                |    |    |    |            |
|---|--|--------------------------------|----|----|----|------------|
|   | Gesamt   | davon mit ... Raum bzw. Räumen |    |    |    |            |
|   |  | 1                              | 2  | 3  | 4  | 5 und mehr |
| Anzahl  |  |                                |    |    |    |            |
| 2008  | 6  | 1                              | -  | -  | 2  | 3          |
| 2009  | 15   | -                              | -  | 2  | 1  | 12         |
| 2010  | 57   | -                              | 8  | 5  | 5  | 39         |
| 2011  | 69   | -                              | 9  | 9  | 9  | 42         |
| 2012  | 15   | -                              | -  | 1  | -  | 14         |
| 2013  | 15   | -                              | -  | 2  | 3  | 10         |
| 2014  | 8  | -                              | -  | 2  | 1  | 5          |
| 2015  | 22   | -                              | 2  | 9  | 7  | 4          |
| 2016  | 21   | -                              | 1  | 9  | 3  | 8          |
| 2017+2018   | 28   | 3                              | 3  | 11 | 6  | 5          |
| Verlust von Wohnungen durch Abbrüche im Stadtteil |  |                                |    |    |    |            |
| 2008  | -7   | -                              | -1 | -  | -1 | -5         |
| 2009  | -1   | -                              | -  | -  | -1 | -          |
| 2010  | -  | -                              | -  | -  | -  | -          |
| 2011  | -3   | -                              | -  | -  | -1 | -2         |
| 2012  | -3   | -                              | -  | -1 | -  | -2         |
| 2013  | -5   | -                              | -  | -  | -  | -5         |
| 2014  | -1   | -                              | -  | -  | -  | -1         |
| 2015  | -1   | -                              | -  | -  | -  | -1         |
| 2016  | -5   | -                              | -  | -2 | -1 | -2         |
| 2017+2018   | -7   | -                              | -  | -  | -1 | -6         |

Quelle: Stadt Münster

Amt für Stadtentwicklung, Stadtplanung, Verkehrsplanung  
Informationsmanagement und Statistikdienststelle

[Definitionen](#)

### Baufertigstellungen

Durch die neuen Erfassungsbögen der Bautätigkeitsstatistik werden ab 2012 auch Änderungen bei Umbautätigkeiten festgehalten, wenn zum Beispiel kleinere Wohnungen zu einer großen Wohnung zusammen gelegt werden. Dadurch können bei der Auswertung negative Werte entstehen, obwohl es sich um Baufertigstellungen handelt.

### Abbrüche

Ein Abbruch liegt vor, wenn die Bausubstanz, das heißt die Summe des nutzbaren Bauvolumens, durch Baumaßnahmen oder infolge anderer Ursachen vermindert wird.  
HINWEIS: Im Jahr 2015 gibt es eine Übererfassung der Abbrüche durch die Änderung des Erfassungsdatums. Es wird durch eine Vorgabe von Information und Technik Nordrhein-Westfalen die Abbruchsgenehmigung dem tatsächlichen Abbruch gleich gesetzt.

### Hinweis 2017+2018

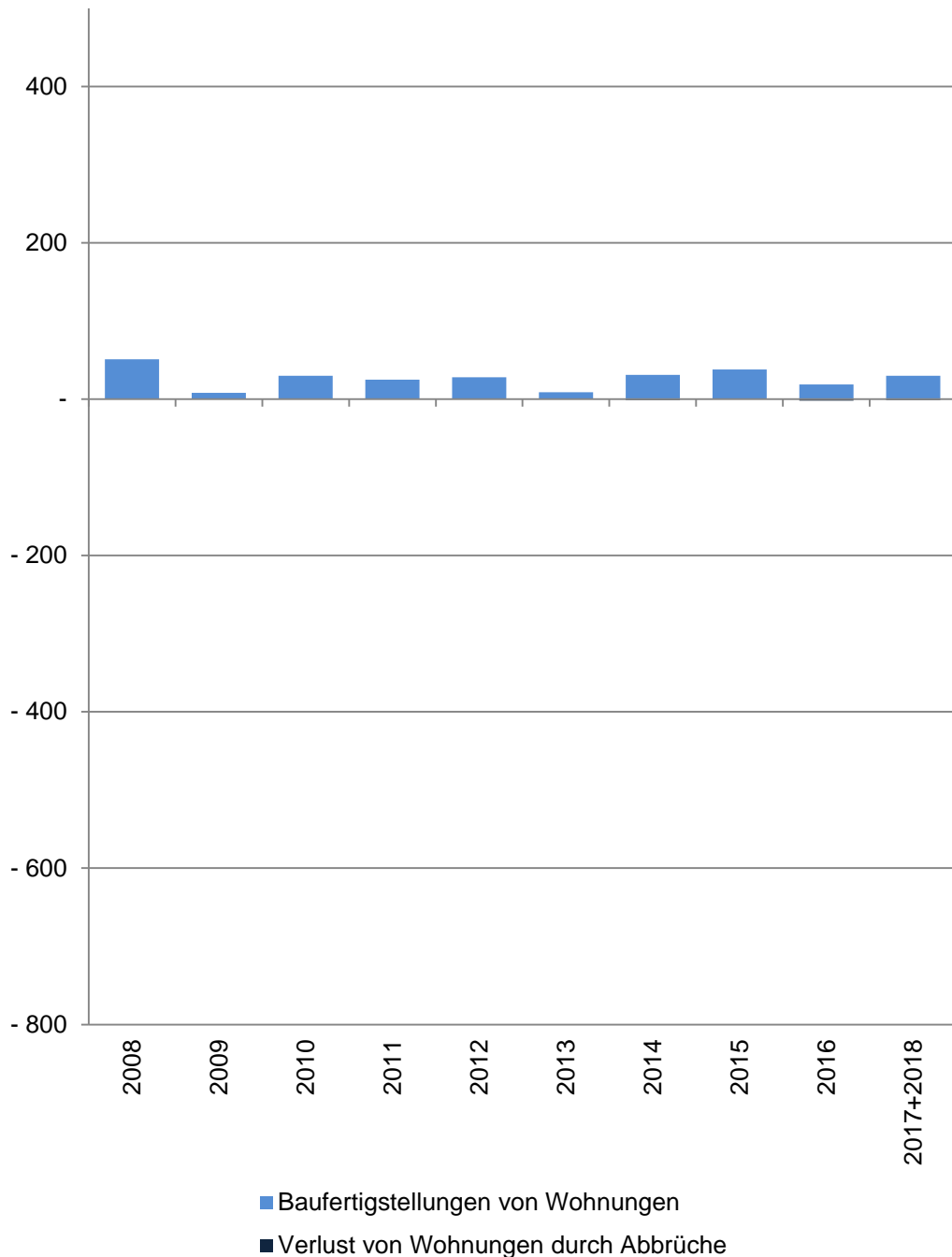
Die Bautätigkeit für die Jahre 2017 und 2018 kann nur zusammen gefasst ausgewertet werden.

[zurück zur Internetseite](#)

[Karte der Stadtteile](#)

[Nutzungsbedingungen](#)

## Wohnungsveränderungen durch Bautätigkeiten



## 61 Coerde

| Im Jahr/<br>in den<br>Jahren<br>zusammen          | Baufertigstellungen von Wohnungen im Stadtteil |                                |    |    |   |            |
|---|--|--------------------------------|----|----|---|------------|
|   | Gesamt   | davon mit ... Raum bzw. Räumen |    |    |   |            |
|   |  | 1                              | 2  | 3  | 4 | 5 und mehr |
| Anzahl  |  |                                |    |    |   |            |
| 2008  | 51   | -                              | -  | 36 | 7 | 8          |
| 2009  | 8  | -                              | -  | -  | 1 | 7          |
| 2010  | 30   | -                              | -  | -  | 3 | 27         |
| 2011  | 25   | -                              | 2  | -  | 2 | 21         |
| 2012  | 28   | 1                              | 8  | 6  | 3 | 10         |
| 2013  | 9  | -                              | 1  | 1  | 2 | 5          |
| 2014  | 31   | 1                              | 15 | 5  | 8 | 2          |
| 2015  | 38   | -                              | 34 | 1  | - | 3          |
| 2016  | 19   | -                              | 2  | 11 | 7 | -1         |
| 2017+2018   | 30   | -                              | 19 | 11 | - | -          |
| Verlust von Wohnungen durch Abbrüche im Stadtteil |  |                                |    |    |   |            |
| 2008  | -  | -                              | -  | -  | - | -          |
| 2009  | -  | -                              | -  | -  | - | -          |
| 2010  | -  | -                              | -  | -  | - | -          |
| 2011  | -  | -                              | -  | -  | - | -          |
| 2012  | -  | -                              | -  | -  | - | -          |
| 2013  | -  | -                              | -  | -  | - | -          |
| 2014  | -1   | -                              | -  | -  | - | -1         |
| 2015  | -  | -                              | -  | -  | - | -          |
| 2016  | -2   | -                              | -  | -  | - | -2         |
| 2017+2018   | -1   | -                              | -  | -  | - | -1         |

Quelle: Stadt Münster

[Definitionen](#)

Amt für Stadtentwicklung, Stadtplanung, Verkehrsplanung  
Informationsmanagement und Statistikdienststelle

### Baufertigstellungen

Durch die neuen Erfassungsbögen der Bautätigkeitsstatistik werden ab 2012 auch Änderungen bei Umbautätigkeiten festgehalten, wenn zum Beispiel kleinere Wohnungen zu einer großen Wohnung zusammen gelegt werden. Dadurch können bei der Auswertung negative Werte entstehen, obwohl es sich um Baufertigstellungen handelt.

### Abbrüche

Ein Abbruch liegt vor, wenn die Bausubstanz, das heißt die Summe des nutzbaren Bauvolumens, durch Baumaßnahmen oder infolge anderer Ursachen vermindert wird.  
HINWEIS: Im Jahr 2015 gibt es eine Übererfassung der Abbrüche durch die Änderung des Erfassungsdatums. Es wird durch eine Vorgabe von Information und Technik Nordrhein-Westfalen die Abbruchsgenehmigung dem tatsächlichen Abbruch gleich gesetzt.

### Hinweis 2017+2018

Die Bautätigkeit für die Jahre 2017 und 2018 kann nur zusammen gefasst ausgewertet werden.

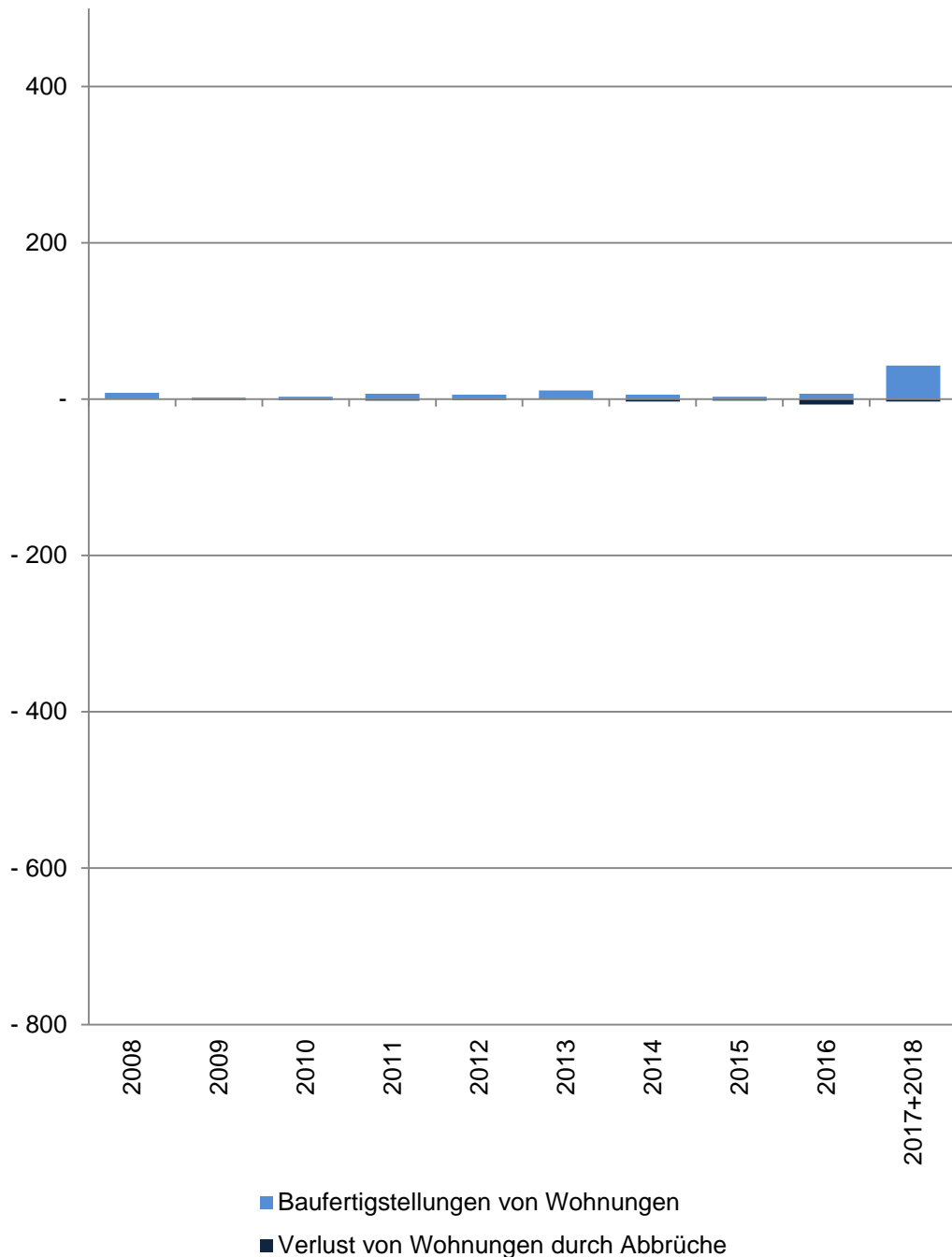
[zurück zur Internetseite](#)

[Karte der Stadtteile](#)

[Nutzungsbedingungen](#)



## Wohnungsveränderungen durch Bautätigkeiten



## 62 Kinderhaus-Ost

| Im Jahr/<br>in den<br>Jahren<br>zusammen | Baufertigstellungen von Wohnungen im Stadtteil    |                                |    |    |    |            |
|--|---|--------------------------------|----|----|----|------------|
|  | Gesamt  | davon mit ... Raum bzw. Räumen |    |    |    |            |
|  |   | 1                              | 2  | 3  | 4  | 5 und mehr |
|  | Anzahl  |                                |    |    |    |            |
| 2008                                     | 8   | -                              | -  | 2  | 5  | 1          |
| 2009                                     | 2   | -                              | -  | -  | -  | 2          |
| 2010                                     | 3   | -                              | -  | -  | 1  | 2          |
| 2011                                     | 7   | -                              | -  | 1  | 1  | 5          |
| 2012                                     | 6   | -                              | -  | 1  | -  | 5          |
| 2013                                     | 11  | -                              | 1  | -  | 1  | 9          |
| 2014                                     | 6   | -                              | -  | -  | 4  | 2          |
| 2015                                     | 3   | 1                              | 3  | -1 | -2 | 2          |
| 2016                                     | 7   | -                              | -  | 1  | 5  | 1          |
| 2017+2018                                | 43  | 4                              | 15 | 13 | 4  | 7          |
|  | Verlust von Wohnungen durch Abbrüche im Stadtteil |                                |    |    |    |            |
| 2008                                     | -   | -                              | -  | -  | -  | -          |
| 2009                                     | -1  | -                              | -  | -  | -  | -1         |
| 2010                                     | -1  | -                              | -  | -  | -  | -1         |
| 2011                                     | -2  | -                              | -  | -  | -  | -2         |
| 2012                                     | -1  | -                              | -  | -  | -  | -1         |
| 2013                                     | -   | -                              | -  | -  | -  | -          |
| 2014                                     | -3  | -                              | -  | -1 | -1 | -1         |
| 2015                                     | -2  | -                              | -  | -  | -  | -2         |
| 2016                                     | -7  | -                              | -  | -2 | -3 | -2         |
| 2017+2018                                | -3  | -                              | -  | -  | -1 | -2         |

Quelle: Stadt Münster

Amt für Stadtentwicklung, Stadtplanung, Verkehrsplanung  
Informationsmanagement und Statistikdienststelle

[Definitionen](#)

### Baufertigstellungen

Durch die neuen Erfassungsbögen der Bautätigkeitsstatistik werden ab 2012 auch Änderungen bei Umbautätigkeiten festgehalten, wenn zum Beispiel kleinere Wohnungen zu einer großen Wohnung zusammen gelegt werden. Dadurch können bei der Auswertung negative Werte entstehen, obwohl es sich um Baufertigstellungen handelt.

### Abbrüche

Ein Abbruch liegt vor, wenn die Bausubstanz, das heißt die Summe des nutzbaren Bauvolumens, durch Baumaßnahmen oder infolge anderer Ursachen vermindert wird.  
HINWEIS: Im Jahr 2015 gibt es eine Übererfassung der Abbrüche durch die Änderung des Erfassungsdatums. Es wird durch eine Vorgabe von Information und Technik Nordrhein-Westfalen die Abbruchsgenehmigung dem tatsächlichen Abbruch gleich gesetzt.

### Hinweis 2017+2018

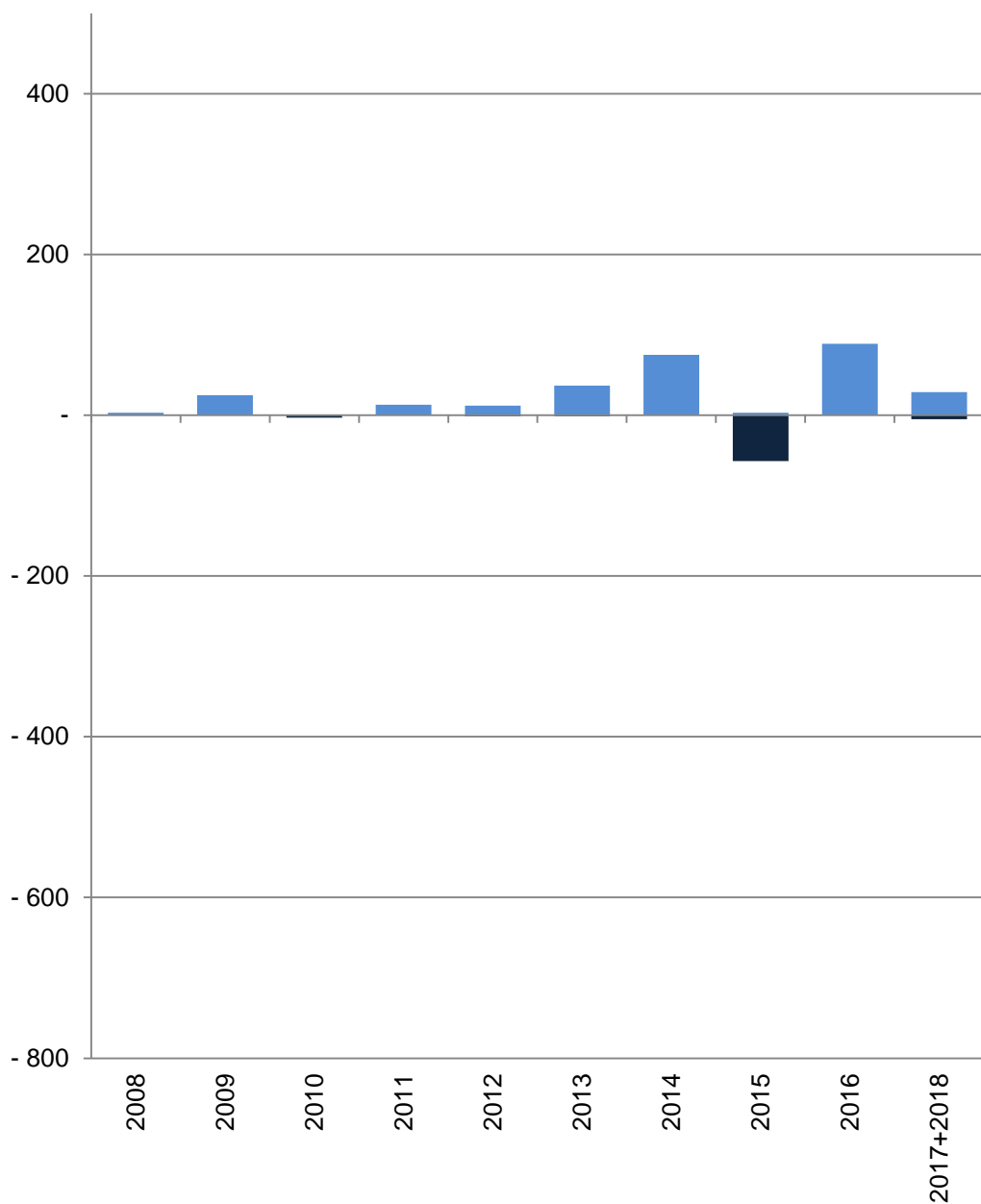
Die Bautätigkeit für die Jahre 2017 und 2018 kann nur zusammen gefasst ausgewertet werden.

[zurück zur Internetseite](#)

[Karte der Stadtteile](#)

[Nutzungsbedingungen](#)

## Wohnungsveränderungen durch Bautätigkeiten



■ Baufertigstellungen von Wohnungen  
 ■ Verlust von Wohnungen durch Abbrüche

## 63 Kinderhaus-West

| Im Jahr/<br>in den<br>Jahren<br>zusammen | Baufertigstellungen von Wohnungen im Stadtteil    |                                |    |      |      |            |
|--|---|--------------------------------|----|------|------|------------|
|  | Gesamt  | davon mit ... Raum bzw. Räumen |    |      |      |            |
|  |   | 1                              | 2  | 3    | 4    | 5 und mehr |
|  | Anzahl  |                                |    |      |      |            |
| 2008                                     | 3   | -                              | -  | -    | -    | 3          |
| 2009                                     | 25  | 2                              | 10 | 6    | 2    | 5          |
| 2010                                     | 1   | -                              | -  | -    | -    | 1          |
| 2011                                     | 13  | -                              | 3  | 1    | 1    | 8          |
| 2012                                     | 12  | -                              | -  | -    | -    | 12         |
| 2013                                     | 37  | -                              | 15 | 15   | 2    | 5          |
| 2014                                     | 75  | -                              | 14 | 54   | 2    | 5          |
| 2015                                     | 3   | -                              | -  | 1    | 1    | 1          |
| 2016                                     | 89  | -                              | -  | 84   | -    | 5          |
| 2017+2018                                | 29  | 1                              | 26 | 1    | 1    | -          |
|  | Verlust von Wohnungen durch Abbrüche im Stadtteil |                                |    |      |      |            |
| 2008                                     | -   | -                              | -  | -    | -    | -          |
| 2009                                     | -   | -                              | -  | -    | -    | -          |
| 2010                                     | - 3   | -                              | -  | -    | - 1  | - 2        |
| 2011                                     | -   | -                              | -  | -    | -    | -          |
| 2012                                     | - 1   | -                              | -  | -    | -    | - 1        |
| 2013                                     | - 1   | -                              | -  | -    | -    | - 1        |
| 2014                                     | -   | -                              | -  | -    | -    | -          |
| 2015                                     | - 57  | -                              | -  | - 12 | - 35 | - 10       |
| 2016                                     | -   | -                              | -  | -    | -    | -          |
| 2017+2018                                | - 5   | - 1                            | -  | -    | - 1  | - 3        |

Quelle: Stadt Münster

Amt für Stadtentwicklung, Stadtplanung, Verkehrsplanung  
 Informationsmanagement und Statistikdienststelle

[Definitionen](#)

### Baufertigstellungen

Durch die neuen Erhebungsbögen der Bautätigkeitsstatistik werden ab 2012 auch Änderungen bei Umbautätigkeiten festgehalten, wenn zum Beispiel kleinere Wohnungen zu einer großen Wohnung zusammen gelegt werden. Dadurch können bei der Auswertung negative Werte entstehen, obwohl es sich um Baufertigstellungen handelt.

### Abbrüche

Ein Abbruch liegt vor, wenn die Bausubstanz, das heißt die Summe des nutzbaren Bauvolumens, durch Baumaßnahmen oder infolge anderer Ursachen vermindert wird.  
 HINWEIS: Im Jahr 2015 gibt es eine Übererfassung der Abbrüche durch die Änderung des Erfassungsdatums. Es wird durch eine Vorgabe von Information und Technik Nordrhein-Westfalen die Abbruchsgenehmigung dem tatsächlichen Abbruch gleich gesetzt.

### Hinweis 2017+2018

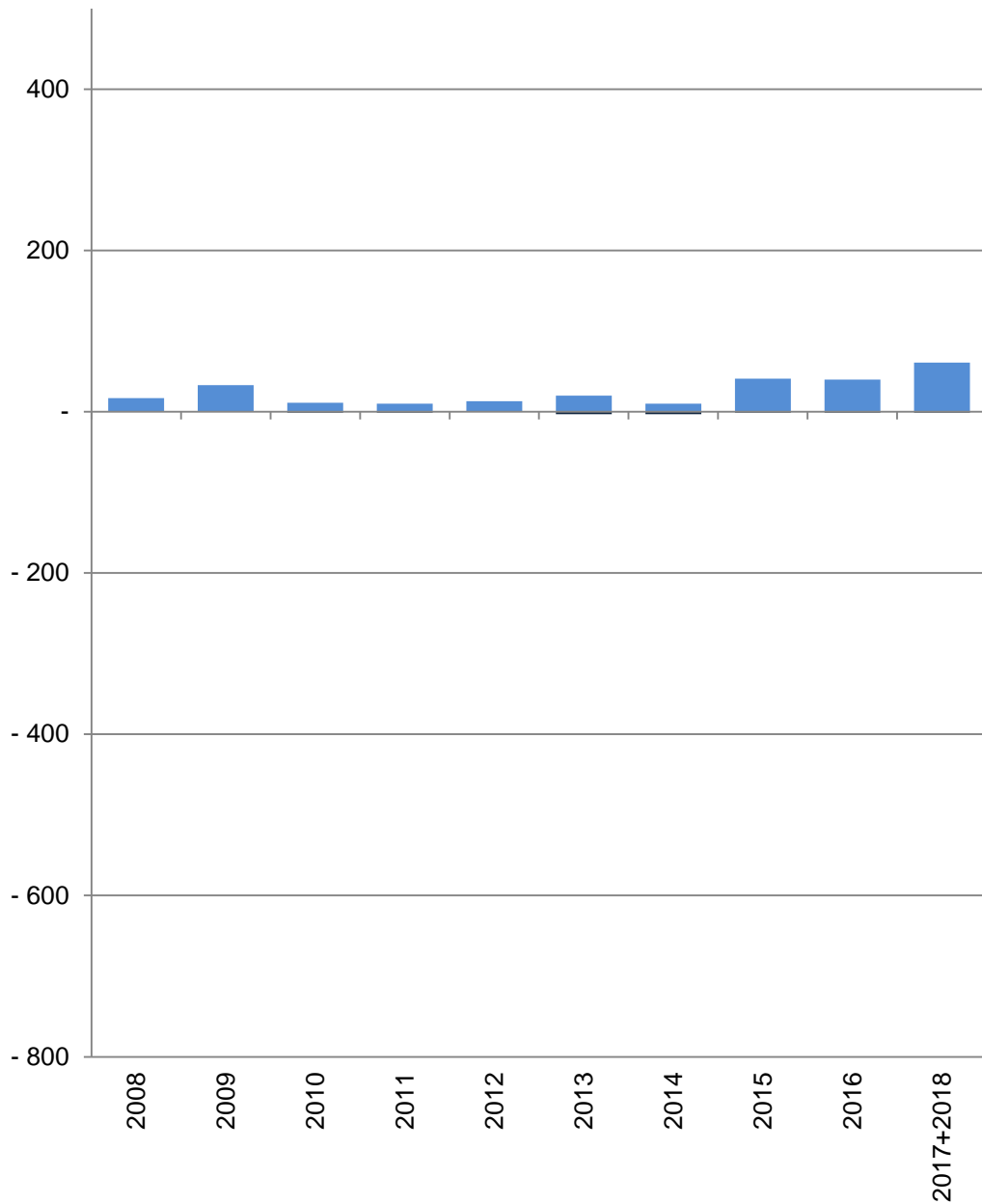
Die Bautätigkeit für die Jahre 2017 und 2018 kann nur zusammen gefasst ausgewertet werden.

[zurück zur Internetseite](#)

[Karte der Stadtteile](#)

[Nutzungsbedingungen](#)

## Wohnungsveränderungen durch Bautätigkeiten



■ Baufertigstellungen von Wohnungen  
 ■ Verlust von Wohnungen durch Abbrüche

## 68 Sprakel

| Im Jahr/<br>in den<br>Jahren<br>zusammen          | Baufertigstellungen von Wohnungen im Stadtteil |                                |    |    |    |            |
|---|--|--------------------------------|----|----|----|------------|
|   | Gesamt   | davon mit ... Raum bzw. Räumen |    |    |    |            |
|   |  | 1                              | 2  | 3  | 4  | 5 und mehr |
| Anzahl  |  |                                |    |    |    |            |
| 2008  | 17   | -                              | -  | 1  | -  | 16         |
| 2009  | 33   | -                              | 14 | 2  | 3  | 14         |
| 2010  | 11   | -                              | 4  | 2  | 2  | 3          |
| 2011  | 10   | -                              | -  | -  | -  | 10         |
| 2012  | 13   | -                              | 1  | 2  | -  | 10         |
| 2013  | 20   | 1                              | -  | 2  | 5  | 12         |
| 2014  | 10   | -                              | -  | 5  | 1  | 4          |
| 2015  | 41   | -                              | 1  | 8  | 8  | 24         |
| 2016  | 40   | -                              | 2  | 1  | 7  | 30         |
| 2017+2018   | 61   | -                              | 12 | 1  | 6  | 42         |
| Verlust von Wohnungen durch Abbrüche im Stadtteil |  |                                |    |    |    |            |
| 2008  | -  | -                              | -  | -  | -  | -          |
| 2009  | -  | -                              | -  | -  | -  | -          |
| 2010  | -1   | -                              | -  | -  | -  | -1         |
| 2011  | -1   | -                              | -  | -  | -  | -1         |
| 2012  | -  | -                              | -  | -  | -  | -          |
| 2013  | -3   | -                              | -  | -1 | -1 | -1         |
| 2014  | -3   | -                              | -  | -  | -1 | -2         |
| 2015  | -1   | -                              | -  | -  | -  | -1         |
| 2016  | -1   | -                              | -  | -  | -  | -1         |
| 2017+2018   | -1   | -                              | -  | -  | -  | -1         |

Quelle: Stadt Münster

[Definitionen](#)

Amt für Stadtentwicklung, Stadtplanung, Verkehrsplanung  
 Informationsmanagement und Statistikdienststelle

### Baufertigstellungen

Durch die neuen Erfassungsbögen der Bautätigkeitsstatistik werden ab 2012 auch Änderungen bei Umbautätigkeiten festgehalten, wenn zum Beispiel kleinere Wohnungen zu einer großen Wohnung zusammen gelegt werden. Dadurch können bei der Auswertung negative Werte entstehen, obwohl es sich um Baufertigstellungen handelt.

### Abbrüche

Ein Abbruch liegt vor, wenn die Bausubstanz, das heißt die Summe des nutzbaren Bauvolumens, durch Baumaßnahmen oder infolge anderer Ursachen vermindert wird.  
 HINWEIS: Im Jahr 2015 gibt es eine Übererfassung der Abbrüche durch die Änderung des Erfassungsdatums. Es wird durch eine Vorgabe von Information und Technik Nordrhein-Westfalen die Abbruchsgenehmigung dem tatsächlichen Abbruch gleich gesetzt.

### Hinweis 2017+2018

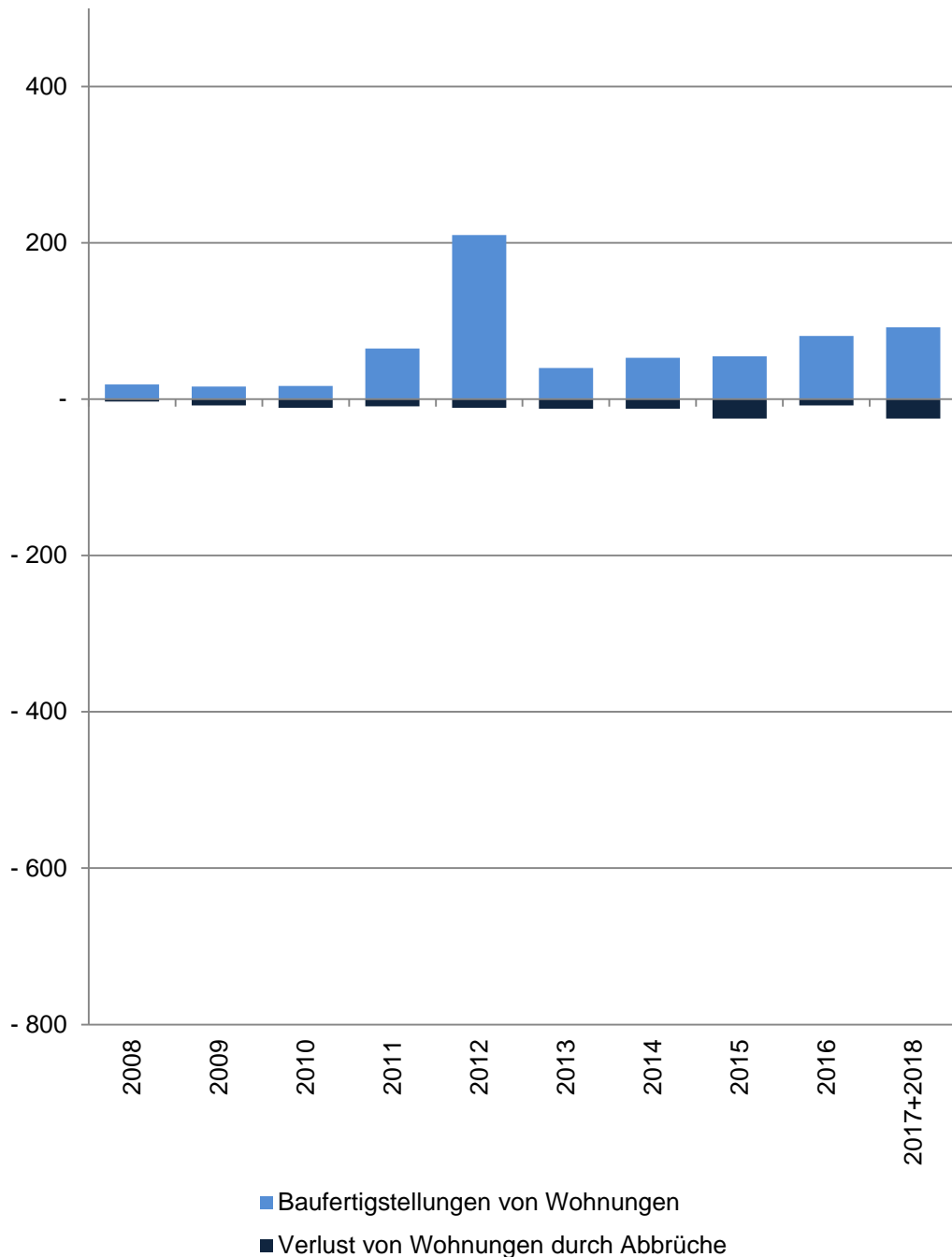
Die Bautätigkeit für die Jahre 2017 und 2018 kann nur zusammen gefasst ausgewertet werden.

[zurück zur Internetseite](#)

[Karte der Stadtteile](#)

[Nutzungsbedingungen](#)

## Wohnungsveränderungen durch Bautätigkeiten



## 71 Mauritz-Ost

| Im Jahr/<br>in den<br>Jahren<br>zusammen | Baufertigstellungen von Wohnungen im Stadtteil    |                                |    |    |     |            |
|--|---|--------------------------------|----|----|-----|------------|
|  | Gesamt  | davon mit ... Raum bzw. Räumen |    |    |     |            |
|  |   | 1                              | 2  | 3  | 4   | 5 und mehr |
|  | Anzahl  |                                |    |    |     |            |
| 2008                                     | 19  | -                              | 2  | 7  | 4   | 6          |
| 2009                                     | 16  | 1                              | -  | 1  | -   | 14         |
| 2010                                     | 17  | -                              | 1  | 1  | 2   | 13         |
| 2011                                     | 65  | -                              | -  | 14 | 6   | 45         |
| 2012                                     | 210   | 2                              | 84 | 59 | 29  | 36         |
| 2013                                     | 40  | 1                              | 8  | 11 | 7   | 13         |
| 2014                                     | 53  | 2                              | 6  | 20 | 8   | 17         |
| 2015                                     | 55  | -                              | 14 | 16 | 15  | 10         |
| 2016                                     | 81  | 1                              | 21 | 19 | 9   | 31         |
| 2017+2018                                | 92  | 1                              | 4  | 39 | 12  | 36         |
|  | Verlust von Wohnungen durch Abbrüche im Stadtteil |                                |    |    |     |            |
| 2008                                     | -3  | -                              | -  | -  | -   | -3         |
| 2009                                     | -8  | -                              | -  | -  | -1  | -7         |
| 2010                                     | -11   | -                              | -  | -1 | -2  | -8         |
| 2011                                     | -9  | -                              | -  | -1 | -1  | -7         |
| 2012                                     | -11   | -                              | -  | -1 | -4  | -6         |
| 2013                                     | -12   | -                              | -  | -2 | -1  | -9         |
| 2014                                     | -12   | -                              | -  | -  | -1  | -11        |
| 2015                                     | -25   | -                              | -1 | -1 | -12 | -11        |
| 2016                                     | -8  | -                              | -1 | -  | -   | -7         |
| 2017+2018                                | -25   | -1                             | -2 | -1 | -5  | -16        |

Quelle: Stadt Münster

Amt für Stadtentwicklung, Stadtplanung, Verkehrsplanung  
Informationsmanagement und Statistikdienststelle

[Definitionen](#)

### Baufertigstellungen

Durch die neuen Erhebungsbögen der Bautätigkeitsstatistik werden ab 2012 auch Änderungen bei Umbautätigkeiten festgehalten, wenn zum Beispiel kleinere Wohnungen zu einer großen Wohnung zusammen gelegt werden. Dadurch können bei der Auswertung negative Werte entstehen, obwohl es sich um Baufertigstellungen handelt.

### Abbrüche

Ein Abbruch liegt vor, wenn die Bausubstanz, das heißt die Summe des nutzbaren Bauvolumens, durch Baumaßnahmen oder infolge anderer Ursachen vermindert wird.  
HINWEIS: Im Jahr 2015 gibt es eine Übererfassung der Abbrüche durch die Änderung des Erfassungsdatums. Es wird durch eine Vorgabe von Information und Technik Nordrhein-Westfalen die Abbruchsgenehmigung dem tatsächlichen Abbruch gleich gesetzt.

### Hinweis 2017+2018

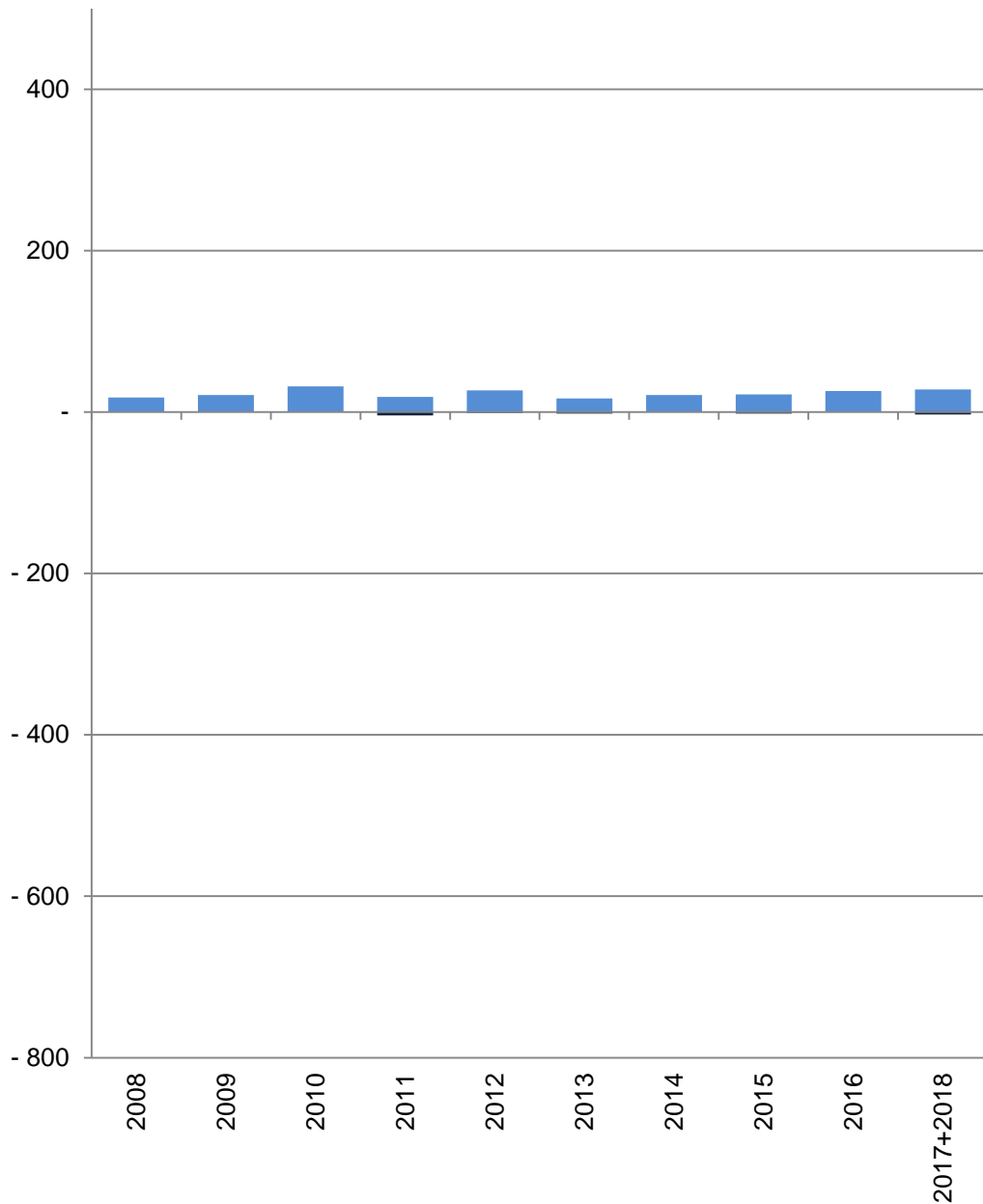
Die Bautätigkeit für die Jahre 2017 und 2018 kann nur zusammen gefasst ausgewertet werden.

[zurück zur Internetseite](#)

[Karte der Stadtteile](#)

[Nutzungsbedingungen](#)

## Wohnungsveränderungen durch Bautätigkeiten



■ Baufertigstellungen von Wohnungen  
 ■ Verlust von Wohnungen durch Abbrüche

## 76 Gelmer-Dyckburg

| Im Jahr/<br>in den<br>Jahren<br>zusammen | Baufertigstellungen von Wohnungen im Stadtteil    |                                |    |    |    |            |
|--|---|--------------------------------|----|----|----|------------|
|  | Gesamt  | davon mit ... Raum bzw. Räumen |    |    |    |            |
|  |   | 1                              | 2  | 3  | 4  | 5 und mehr |
|  | Anzahl  |                                |    |    |    |            |
| 2008                                     | 18  | -                              | -  | -  | 3  | 15         |
| 2009                                     | 21  | -                              | 5  | 2  | 1  | 13         |
| 2010                                     | 32  | -                              | 1  | 5  | 6  | 20         |
| 2011                                     | 19  | -                              | 1  | 1  | 2  | 15         |
| 2012                                     | 27  | -                              | -  | -  | 9  | 18         |
| 2013                                     | 17  | -                              | -  | 1  | 4  | 12         |
| 2014                                     | 21  | -                              | -  | 1  | 5  | 15         |
| 2015                                     | 22  | -                              | 4  | 4  | 4  | 10         |
| 2016                                     | 26  | -                              | 3  | 8  | 3  | 12         |
| 2017+2018                                | 28  | 1                              | 4  | 7  | 5  | 11         |
|  | Verlust von Wohnungen durch Abbrüche im Stadtteil |                                |    |    |    |            |
| 2008                                     | -   | -                              | -  | -  | -  | -          |
| 2009                                     | -   | -                              | -  | -  | -  | -          |
| 2010                                     | -   | -                              | -  | -  | -  | -          |
| 2011                                     | -4  | -                              | -  | -  | -2 | -2         |
| 2012                                     | -1  | -                              | -  | -  | -  | -1         |
| 2013                                     | -2  | -                              | -  | -  | -2 | -          |
| 2014                                     | -   | -                              | -  | -  | -  | -          |
| 2015                                     | -2  | -                              | -  | -  | -  | -2         |
| 2016                                     | -   | -                              | -  | -  | -  | -          |
| 2017+2018                                | -3  | -                              | -1 | -1 | -  | -1         |

Quelle: Stadt Münster

Amt für Stadtentwicklung, Stadtplanung, Verkehrsplanung  
 Informationsmanagement und Statistikdienststelle

[Definitionen](#)

### Baufertigstellungen

Durch die neuen Erhebungsbögen der Bautätigkeitsstatistik werden ab 2012 auch Änderungen bei Umbautätigkeiten festgehalten, wenn zum Beispiel kleinere Wohnungen zu einer großen Wohnung zusammen gelegt werden. Dadurch können bei der Auswertung negative Werte entstehen, obwohl es sich um Baufertigstellungen handelt.

### Abbrüche

Ein Abbruch liegt vor, wenn die Bausubstanz, das heißt die Summe des nutzbaren Bauvolumens, durch Baumaßnahmen oder infolge anderer Ursachen vermindert wird.  
 HINWEIS: Im Jahr 2015 gibt es eine Übererfassung der Abbrüche durch die Änderung des Erfassungsdatums. Es wird durch eine Vorgabe von Information und Technik Nordrhein-Westfalen die Abbruchsgenehmigung dem tatsächlichen Abbruch gleich gesetzt.

### Hinweis 2017+2018

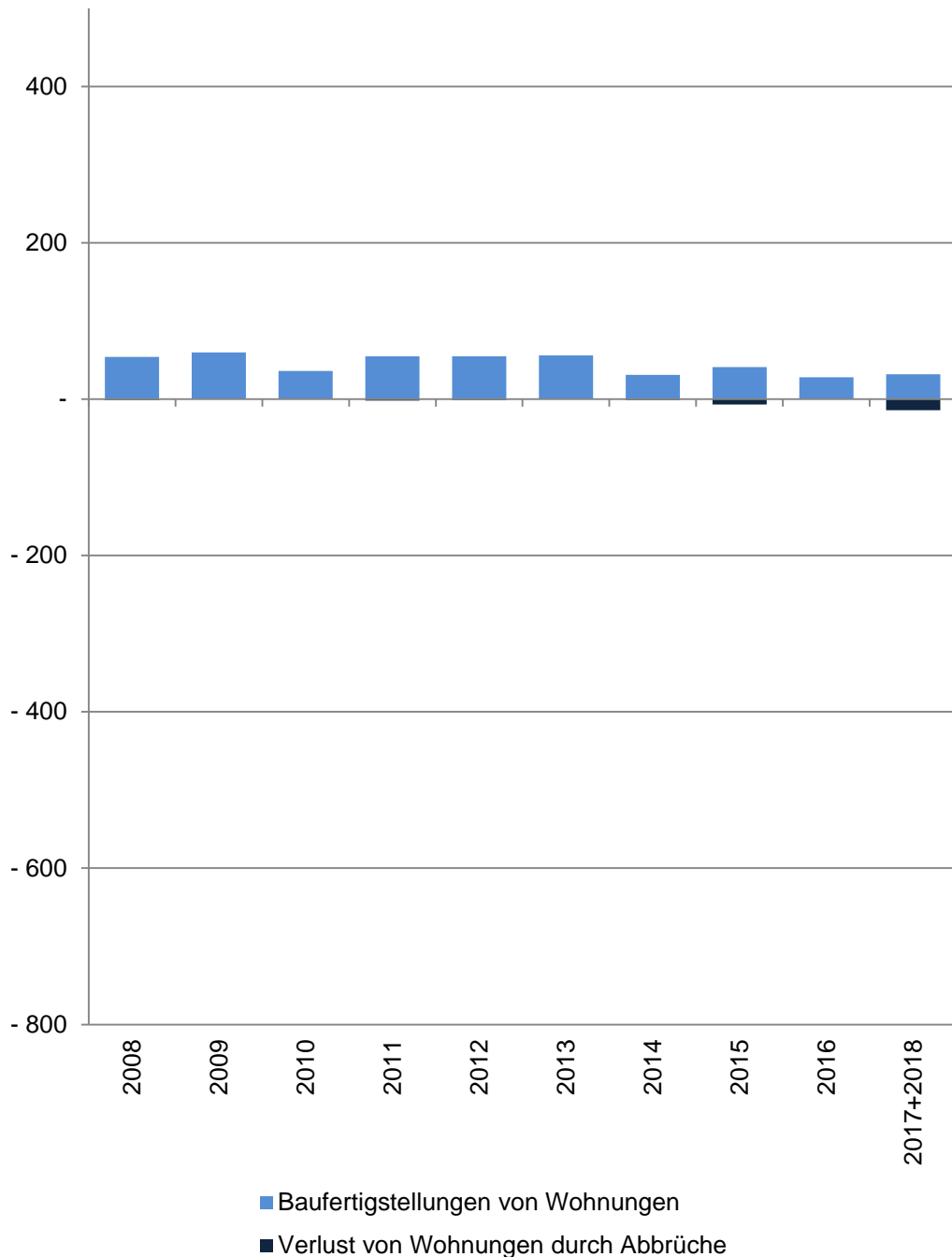
Die Bautätigkeit für die Jahre 2017 und 2018 kann nur zusammen gefasst ausgewertet werden.

[zurück zur Internetseite](#)

[Karte der Stadtteile](#)

[Nutzungsbedingungen](#)

## Wohnungsveränderungen durch Bautätigkeiten



## 77 Handorf

| Im Jahr/<br>in den<br>Jahren<br>zusammen | Baufertigstellungen von Wohnungen im Stadtteil           |                                |    |    |    |            |
|--|--|--------------------------------|----|----|----|------------|
|  | Gesamt   | davon mit ... Raum bzw. Räumen |    |    |    |            |
|  |  | 1                              | 2  | 3  | 4  | 5 und mehr |
|  | <b>Anzahl</b>  |                                |    |    |    |            |
| 2008                                     | 54   | -                              | 2  | 1  | 1  | 50         |
| 2009                                     | 60   | -                              | 12 | 6  | 3  | 39         |
| 2010                                     | 36   | -                              | 2  | 4  | 3  | 27         |
| 2011                                     | 55   | 3                              | 2  | 5  | 8  | 37         |
| 2012                                     | 55   | 1                              | 1  | 4  | 16 | 33         |
| 2013                                     | 56   | -1                             | 17 | 18 | 3  | 19         |
| 2014                                     | 31   | -                              | 6  | 4  | 12 | 9          |
| 2015                                     | 41   | -                              | 6  | 6  | 10 | 19         |
| 2016                                     | 28   | -                              | 4  | 12 | 5  | 7          |
| 2017+2018                                | 32   | -                              | 3  | 2  | 9  | 18         |
|  | <b>Verlust von Wohnungen durch Abbrüche im Stadtteil</b> |                                |    |    |    |            |
| 2008                                     | -1   | -                              | -  | -  | -  | -1         |
| 2009                                     | -  | -                              | -  | -  | -  | -          |
| 2010                                     | -  | -                              | -  | -  | -  | -          |
| 2011                                     | -2   | -                              | -  | -1 | -  | -1         |
| 2012                                     | -1   | -                              | -  | -  | -  | -1         |
| 2013                                     | -  | -                              | -  | -  | -  | -          |
| 2014                                     | -1   | -                              | -  | -  | -  | -1         |
| 2015                                     | -7   | -                              | -  | -1 | -  | -6         |
| 2016                                     | -  | -                              | -  | -  | -  | -          |
| 2017+2018                                | -14  | -1                             | -1 | -2 | -1 | -9         |

Quelle: Stadt Münster

Amt für Stadtentwicklung, Stadtplanung, Verkehrsplanung  
Informationsmanagement und Statistikdienststelle

[Definitionen](#)

### Baufertigstellungen

Durch die neuen Erhebungsbögen der Bautätigkeitsstatistik werden ab 2012 auch Änderungen bei Umbautätigkeiten festgehalten, wenn zum Beispiel kleinere Wohnungen zu einer großen Wohnung zusammen gelegt werden. Dadurch können bei der Auswertung negative Werte entstehen, obwohl es sich um Baufertigstellungen handelt.

### Abbrüche

Ein Abbruch liegt vor, wenn die Bausubstanz, das heißt die Summe des nutzbaren Bauvolumens, durch Baumaßnahmen oder infolge anderer Ursachen vermindert wird.  
HINWEIS: Im Jahr 2015 gibt es eine Übererfassung der Abbrüche durch die Änderung des Erfassungsdatums. Es wird durch eine Vorgabe von Information und Technik Nordrhein-Westfalen die Abbruchsgenehmigung dem tatsächlichen Abbruch gleich gesetzt.

### Hinweis 2017+2018

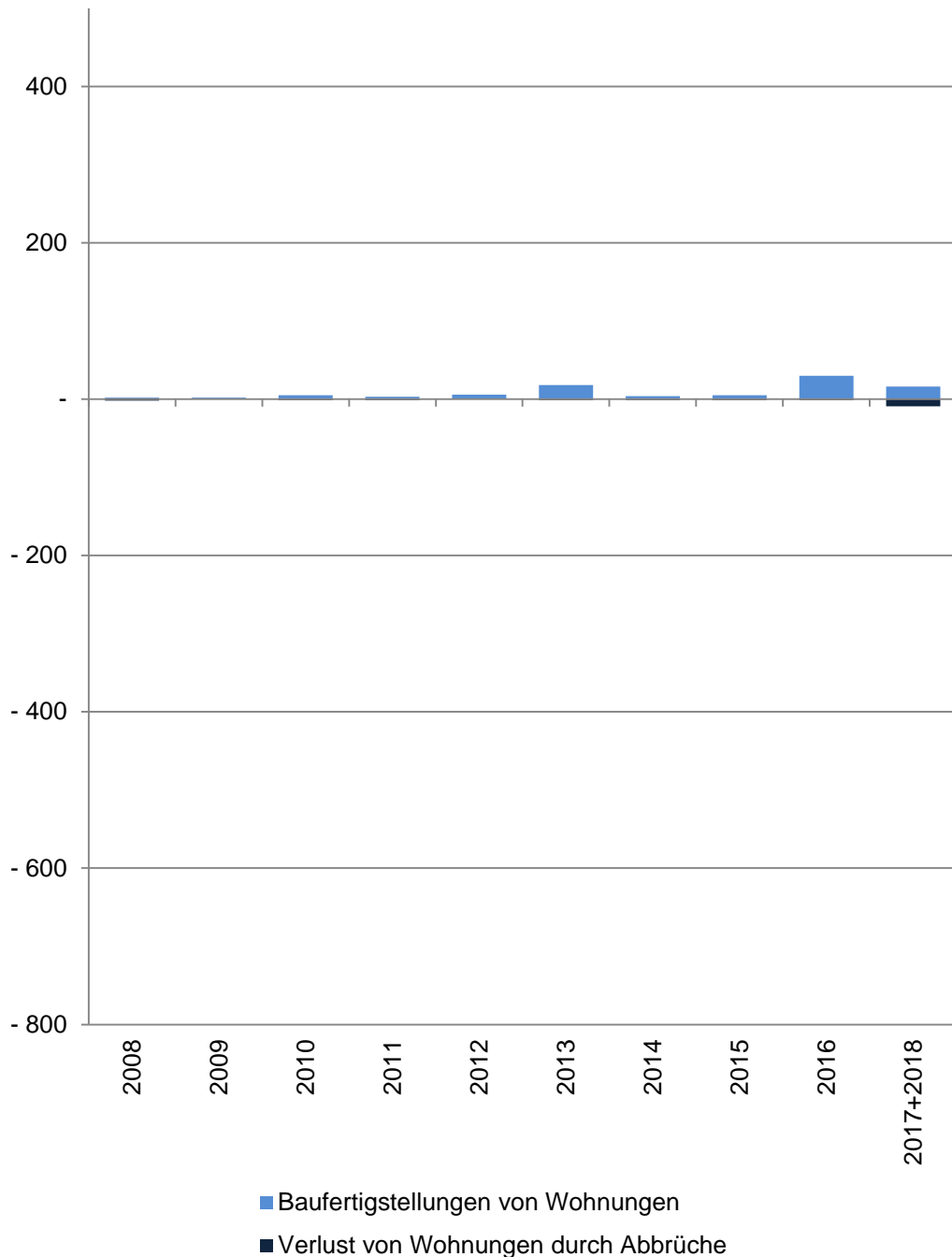
Die Bautätigkeit für die Jahre 2017 und 2018 kann nur zusammen gefasst ausgewertet werden.

[zurück zur Internetseite](#)

[Karte der Stadtteile](#)

[Nutzungsbedingungen](#)

## Wohnungsveränderungen durch Bautätigkeiten



## 81 Gremmendorf-West

| Im Jahr/<br>in den<br>Jahren<br>zusammen | Baufertigstellungen von Wohnungen im Stadtteil    |                                |    |    |    |            |
|--|---|--------------------------------|----|----|----|------------|
|  | Gesamt  | davon mit ... Raum bzw. Räumen |    |    |    |            |
|  |   | 1                              | 2  | 3  | 4  | 5 und mehr |
|  | Anzahl  |                                |    |    |    |            |
| 2008                                     | 2   | -                              | -  | -  | 1  | 1          |
| 2009                                     | 2   | -                              | -  | -  | 2  | -          |
| 2010                                     | 5   | -                              | -  | 2  | -  | 3          |
| 2011                                     | 3   | -                              | 1  | -  | -  | 2          |
| 2012                                     | 6   | -                              | -  | 2  | 1  | 3          |
| 2013                                     | 18  | -                              | 5  | 6  | 4  | 3          |
| 2014                                     | 4   | -                              | 1  | -  | 2  | 1          |
| 2015                                     | 5   | -                              | 1  | 1  | 3  | -          |
| 2016                                     | 30  | 1                              | 23 | -  | -  | 6          |
| 2017+2018                                | 16  | 1                              | 3  | 6  | -  | 6          |
|  | Verlust von Wohnungen durch Abbrüche im Stadtteil |                                |    |    |    |            |
| 2008                                     | -2  | -                              | -  | -1 | -  | -1         |
| 2009                                     | -   | -                              | -  | -  | -  | -          |
| 2010                                     | -1  | -                              | -  | -  | -  | -1         |
| 2011                                     | -1  | -                              | -  | -  | -  | -1         |
| 2012                                     | -   | -                              | -  | -  | -  | -          |
| 2013                                     | -1  | -                              | -  | -  | -  | -1         |
| 2014                                     | -1  | -                              | -  | -  | -1 | -          |
| 2015                                     | -1  | -                              | -  | -  | -  | -1         |
| 2016                                     | -1  | -                              | -  | -  | -  | -1         |
| 2017+2018                                | -9  | -                              | -  | -4 | -1 | -4         |

Quelle: Stadt Münster

Amt für Stadtentwicklung, Stadtplanung, Verkehrsplanung  
Informationsmanagement und Statistikdienststelle

[Definitionen](#)

### Baufertigstellungen

Durch die neuen Erhebungsbögen der Bautätigkeitsstatistik werden ab 2012 auch Änderungen bei Umbautätigkeiten festgehalten, wenn zum Beispiel kleinere Wohnungen zu einer großen Wohnung zusammen gelegt werden. Dadurch können bei der Auswertung negative Werte entstehen, obwohl es sich um Baufertigstellungen handelt.

### Abbrüche

Ein Abbruch liegt vor, wenn die Bausubstanz, das heißt die Summe des nutzbaren Bauvolumens, durch Baumaßnahmen oder infolge anderer Ursachen vermindert wird.  
HINWEIS: Im Jahr 2015 gibt es eine Übererfassung der Abbrüche durch die Änderung des Erfassungsdatums. Es wird durch eine Vorgabe von Information und Technik Nordrhein-Westfalen die Abbruchsgenehmigung dem tatsächlichen Abbruch gleich gesetzt.

### Hinweis 2017+2018

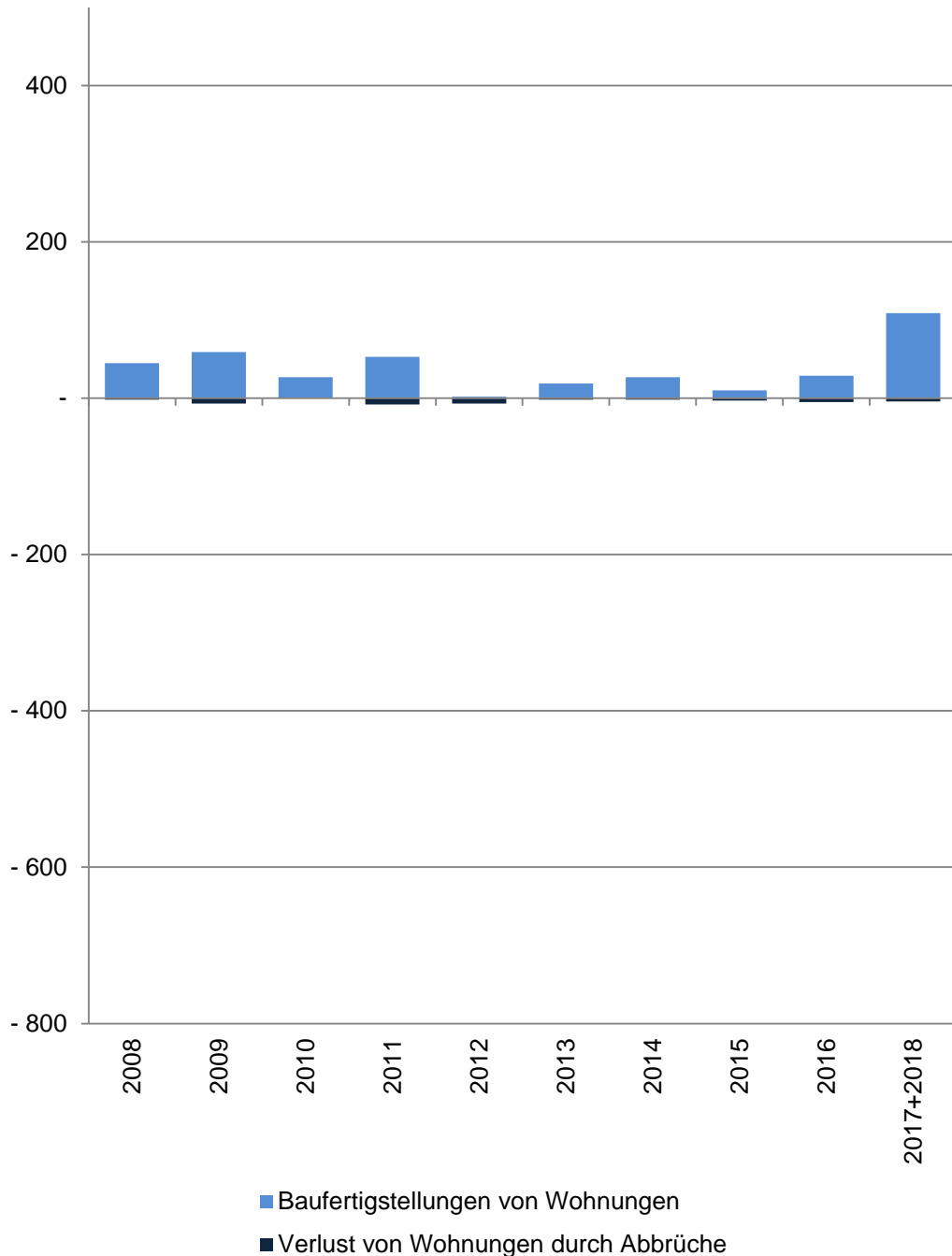
Die Bautätigkeit für die Jahre 2017 und 2018 kann nur zusammen gefasst ausgewertet werden.

[zurück zur Internetseite](#)

[Karte der Stadtteile](#)

[Nutzungsbedingungen](#)

## Wohnungsveränderungen durch Bautätigkeiten



## 82 Gremmendorf-Ost

| Im Jahr/<br>in den<br>Jahren<br>zusammen | Baufertigstellungen von Wohnungen im Stadtteil    |                                |    |    |    |            |
|--|---|--------------------------------|----|----|----|------------|
|  | Gesamt  | davon mit ... Raum bzw. Räumen |    |    |    |            |
|  |   | 1                              | 2  | 3  | 4  | 5 und mehr |
|  | Anzahl  |                                |    |    |    |            |
| 2008                                     | 45  | -                              | 4  | 8  | 14 | 19         |
| 2009                                     | 59  | -                              | 2  | 11 | 18 | 28         |
| 2010                                     | 27  | -                              | -  | 2  | 7  | 18         |
| 2011                                     | 53  | -                              | 7  | 26 | 7  | 13         |
| 2012                                     | 2   | 1                              | 1  | -  | -  | -          |
| 2013                                     | 19  | -                              | 8  | 9  | 1  | 1          |
| 2014                                     | 27  | 1                              | 6  | 14 | 3  | 3          |
| 2015                                     | 10  | -                              | 1  | 3  | 4  | 2          |
| 2016                                     | 29  | -                              | 6  | 17 | 3  | 3          |
| 2017+2018                                | 109   | 4                              | 38 | 21 | 28 | 18         |
|  | Verlust von Wohnungen durch Abbrüche im Stadtteil |                                |    |    |    |            |
| 2008                                     | -2  | -                              | -  | -  | -  | -2         |
| 2009                                     | -7  | -                              | -  | -  | -4 | -3         |
| 2010                                     | -   | -                              | -  | -  | -  | -          |
| 2011                                     | -8  | -                              | -  | -  | -6 | -2         |
| 2012                                     | -7  | -                              | -  | -1 | -5 | -1         |
| 2013                                     | -2  | -                              | -  | -1 | -  | -1         |
| 2014                                     | -2  | -                              | -  | -  | -  | -2         |
| 2015                                     | -3  | -                              | -  | -2 | -  | -1         |
| 2016                                     | -5  | -                              | -  | -  | -  | -5         |
| 2017+2018                                | -4  | -                              | -  | -  | -  | -4         |

Quelle: Stadt Münster

[Definitionen](#)

Amt für Stadtentwicklung, Stadtplanung, Verkehrsplanung  
Informationsmanagement und Statistikdienststelle

### Baufertigstellungen

Durch die neuen Erhebungsbögen der Bautätigkeitsstatistik werden ab 2012 auch Änderungen bei Umbautätigkeiten festgehalten, wenn zum Beispiel kleinere Wohnungen zu einer großen Wohnung zusammen gelegt werden. Dadurch können bei der Auswertung negative Werte entstehen, obwohl es sich um Baufertigstellungen handelt.

### Abbrüche

Ein Abbruch liegt vor, wenn die Bausubstanz, das heißt die Summe des nutzbaren Bauvolumens, durch Baumaßnahmen oder infolge anderer Ursachen vermindert wird.  
HINWEIS: Im Jahr 2015 gibt es eine Übererfassung der Abbrüche durch die Änderung des Erfassungsdatums. Es wird durch eine Vorgabe von Information und Technik Nordrhein-Westfalen die Abbruchsgenehmigung dem tatsächlichen Abbruch gleich gesetzt.

### Hinweis 2017+2018

Die Bautätigkeit für die Jahre 2017 und 2018 kann nur zusammen gefasst ausgewertet werden.

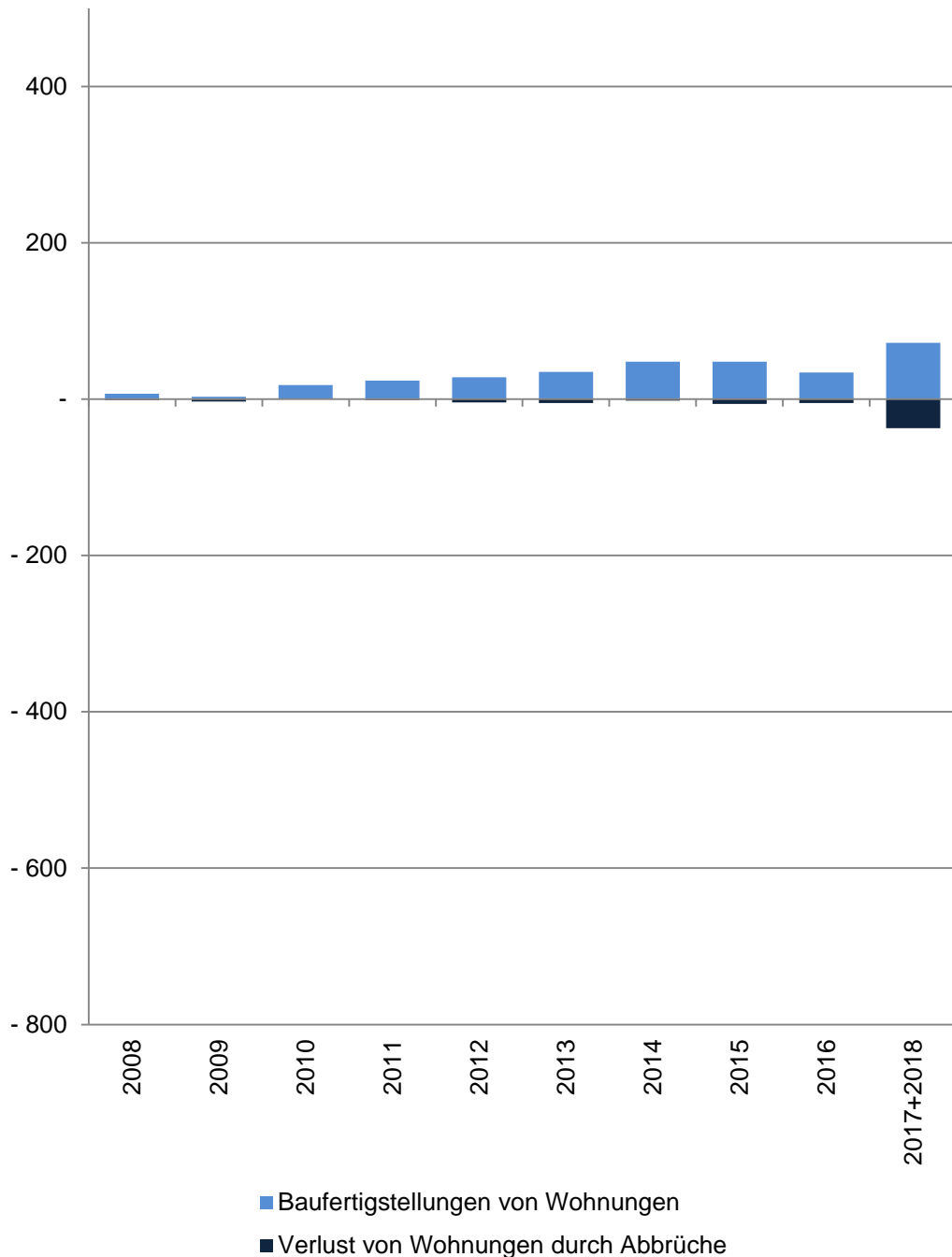
[zurück zur Internetseite](#)

[Karte der Stadtteile](#)

[Nutzungsbedingungen](#)



## Wohnungsveränderungen durch Bautätigkeiten



## 86 Angelmodde

| Im Jahr/<br>in den<br>Jahren<br>zusammen | Baufertigstellungen von Wohnungen im Stadtteil    |                                |    |    |     |            |
|--|---|--------------------------------|----|----|-----|------------|
|  | Gesamt  | davon mit ... Raum bzw. Räumen |    |    |     |            |
|  |   | 1                              | 2  | 3  | 4   | 5 und mehr |
|  | Anzahl  |                                |    |    |     |            |
| 2008                                     | 7   | -                              | -  | -  | -   | 7          |
| 2009                                     | 3   | -                              | -  | -  | -   | 3          |
| 2010                                     | 18  | -                              | -  | 6  | 2   | 10         |
| 2011                                     | 24  | -                              | 2  | -  | 2   | 20         |
| 2012                                     | 28  | -                              | -  | 1  | 4   | 23         |
| 2013                                     | 35  | -                              | 2  | 3  | 8   | 22         |
| 2014                                     | 48  | -                              | 23 | 2  | 5   | 18         |
| 2015                                     | 48  | -                              | 17 | 13 | 10  | 8          |
| 2016                                     | 34  | -                              | 9  | 15 | 5   | 5          |
| 2017+2018                                | 72  | 10                             | 15 | 27 | 7   | 13         |
|  | Verlust von Wohnungen durch Abbrüche im Stadtteil |                                |    |    |     |            |
| 2008                                     | -1  | -                              | -  | -  | -   | -1         |
| 2009                                     | -3  | -                              | -  | -2 | -   | -1         |
| 2010                                     | -   | -                              | -  | -  | -   | -          |
| 2011                                     | -1  | -                              | -  | -  | -1  | -          |
| 2012                                     | -4  | -                              | -  | -1 | -3  | -          |
| 2013                                     | -5  | -                              | -1 | -  | -   | -4         |
| 2014                                     | -2  | -                              | -  | -  | -   | -2         |
| 2015                                     | -6  | -2                             | -2 | -  | -1  | -1         |
| 2016                                     | -5  | -                              | -  | -1 | -1  | -3         |
| 2017+2018                                | -37   | -5                             | -5 | -4 | -14 | -9         |

Quelle: Stadt Münster

Amt für Stadtentwicklung, Stadtplanung, Verkehrsplanung  
Informationsmanagement und Statistikdienststelle

[Definitionen](#)

### Baufertigstellungen

Durch die neuen Erhebungsbögen der Bautätigkeitsstatistik werden ab 2012 auch Änderungen bei Umbautätigkeiten festgehalten, wenn zum Beispiel kleinere Wohnungen zu einer großen Wohnung zusammen gelegt werden. Dadurch können bei der Auswertung negative Werte entstehen, obwohl es sich um Baufertigstellungen handelt.

### Abbrüche

Ein Abbruch liegt vor, wenn die Bausubstanz, das heißt die Summe des nutzbaren Bauvolumens, durch Baumaßnahmen oder infolge anderer Ursachen vermindert wird.  
HINWEIS: Im Jahr 2015 gibt es eine Übererfassung der Abbrüche durch die Änderung des Erfassungsdatums. Es wird durch eine Vorgabe von Information und Technik Nordrhein-Westfalen die Abbruchsgenehmigung dem tatsächlichen Abbruch gleich gesetzt.

### Hinweis 2017+2018

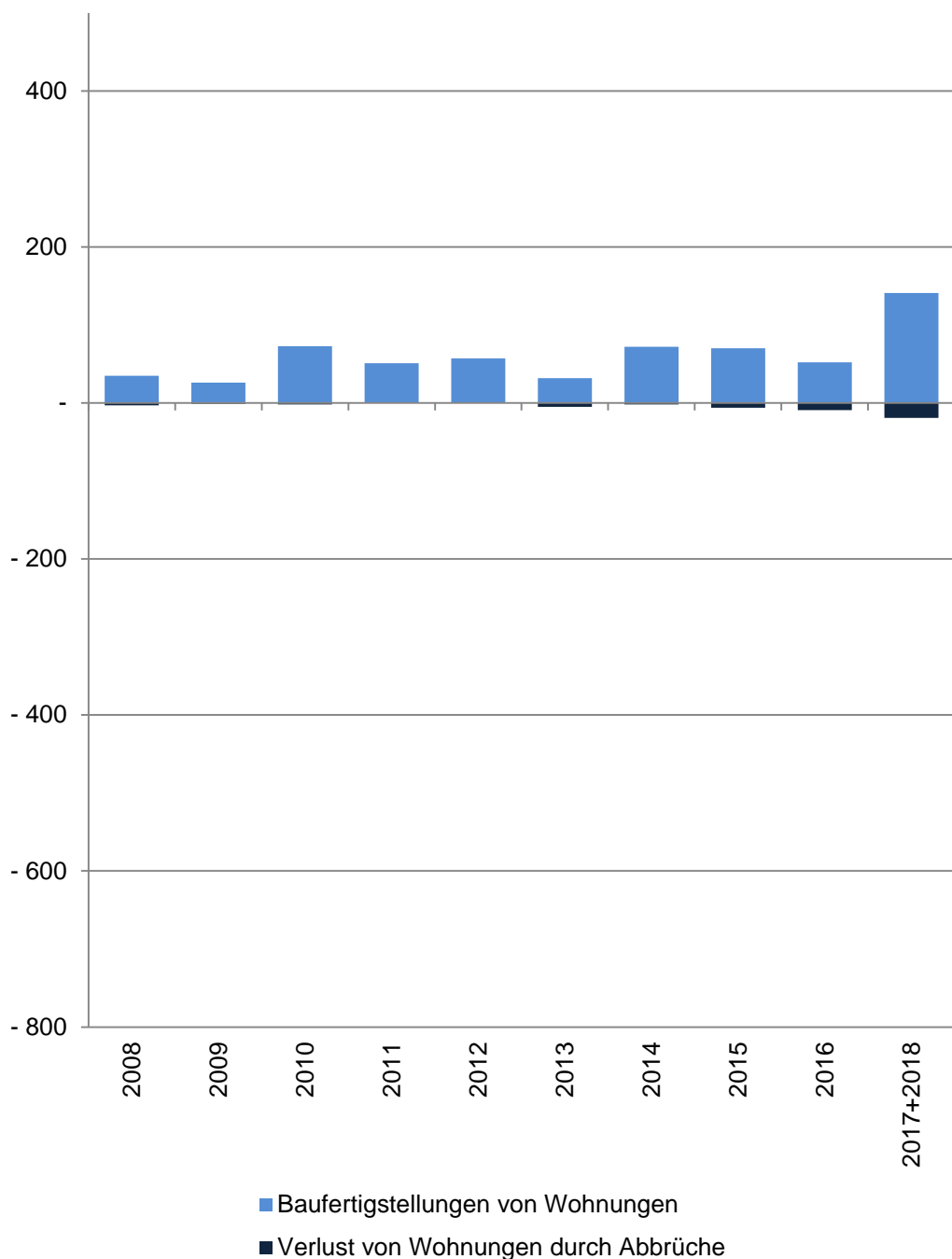
Die Bautätigkeit für die Jahre 2017 und 2018 kann nur zusammen gefasst ausgewertet werden.

[zurück zur Internetseite](#)

[Karte der Stadtteile](#)

[Nutzungsbedingungen](#)

## Wohnungsveränderungen durch Bautätigkeiten



## 87 Wolbeck

| Im Jahr/<br>in den<br>Jahren<br>zusammen | Baufertigstellungen von Wohnungen im Stadtteil    |                                |    |     |    |            |
|--|---|--------------------------------|----|-----|----|------------|
|  | Gesamt  | davon mit ... Raum bzw. Räumen |    |     |    |            |
|  |   | 1                              | 2  | 3   | 4  | 5 und mehr |
|  | Anzahl  |                                |    |     |    |            |
| 2008                                     | 35  | -                              | 1  | -   | 6  | 28         |
| 2009                                     | 26  | -                              | 2  | -   | 3  | 21         |
| 2010                                     | 73  | -                              | -  | 1   | 36 | 36         |
| 2011                                     | 51  | 1                              | 15 | 3   | 15 | 17         |
| 2012                                     | 57  | -                              | -  | 8   | 12 | 37         |
| 2013                                     | 32  | -                              | 1  | -   | 3  | 28         |
| 2014                                     | 72  | 1                              | 15 | 12  | 10 | 34         |
| 2015                                     | 70  | 1                              | 9  | 20  | 11 | 29         |
| 2016                                     | 52  | -                              | 7  | 15  | 12 | 18         |
| 2017+2018                                | 141   | 3                              | 45 | 41  | 13 | 39         |
|  | Verlust von Wohnungen durch Abbrüche im Stadtteil |                                |    |     |    |            |
| 2008                                     | -3  | -                              | -  | -1  | -1 | -1         |
| 2009                                     | -1  | -                              | -  | -   | -  | -1         |
| 2010                                     | -2  | -                              | -  | -   | -  | -2         |
| 2011                                     | -   | -                              | -  | -   | -  | -          |
| 2012                                     | -   | -                              | -  | -   | -  | -          |
| 2013                                     | -5  | -                              | -  | -1  | -1 | -3         |
| 2014                                     | -2  | -                              | -  | -   | -2 | -          |
| 2015                                     | -6  | -                              | -2 | -   | -1 | -3         |
| 2016                                     | -9  | -                              | -  | -   | -3 | -6         |
| 2017+2018                                | -19   | -                              | -1 | -10 | -3 | -5         |

Quelle: Stadt Münster

Amt für Stadtentwicklung, Stadtplanung, Verkehrsplanung  
Informationsmanagement und Statistikdienststelle

[Definitionen](#)

### Baufertigstellungen

Durch die neuen Erfassungsbögen der Bautätigkeitsstatistik werden ab 2012 auch Änderungen bei Umbautätigkeiten festgehalten, wenn zum Beispiel kleinere Wohnungen zu einer großen Wohnung zusammen gelegt werden. Dadurch können bei der Auswertung negative Werte entstehen, obwohl es sich um Baufertigstellungen handelt.

### Abbrüche

Ein Abbruch liegt vor, wenn die Bausubstanz, das heißt die Summe des nutzbaren Bauvolumens, durch Baumaßnahmen oder infolge anderer Ursachen vermindert wird.  
HINWEIS: Im Jahr 2015 gibt es eine Übererfassung der Abbrüche durch die Änderung des Erfassungsdatums. Es wird durch eine Vorgabe von Information und Technik Nordrhein-Westfalen die Abbruchsgenehmigung dem tatsächlichen Abbruch gleich gesetzt.

### Hinweis 2017+2018

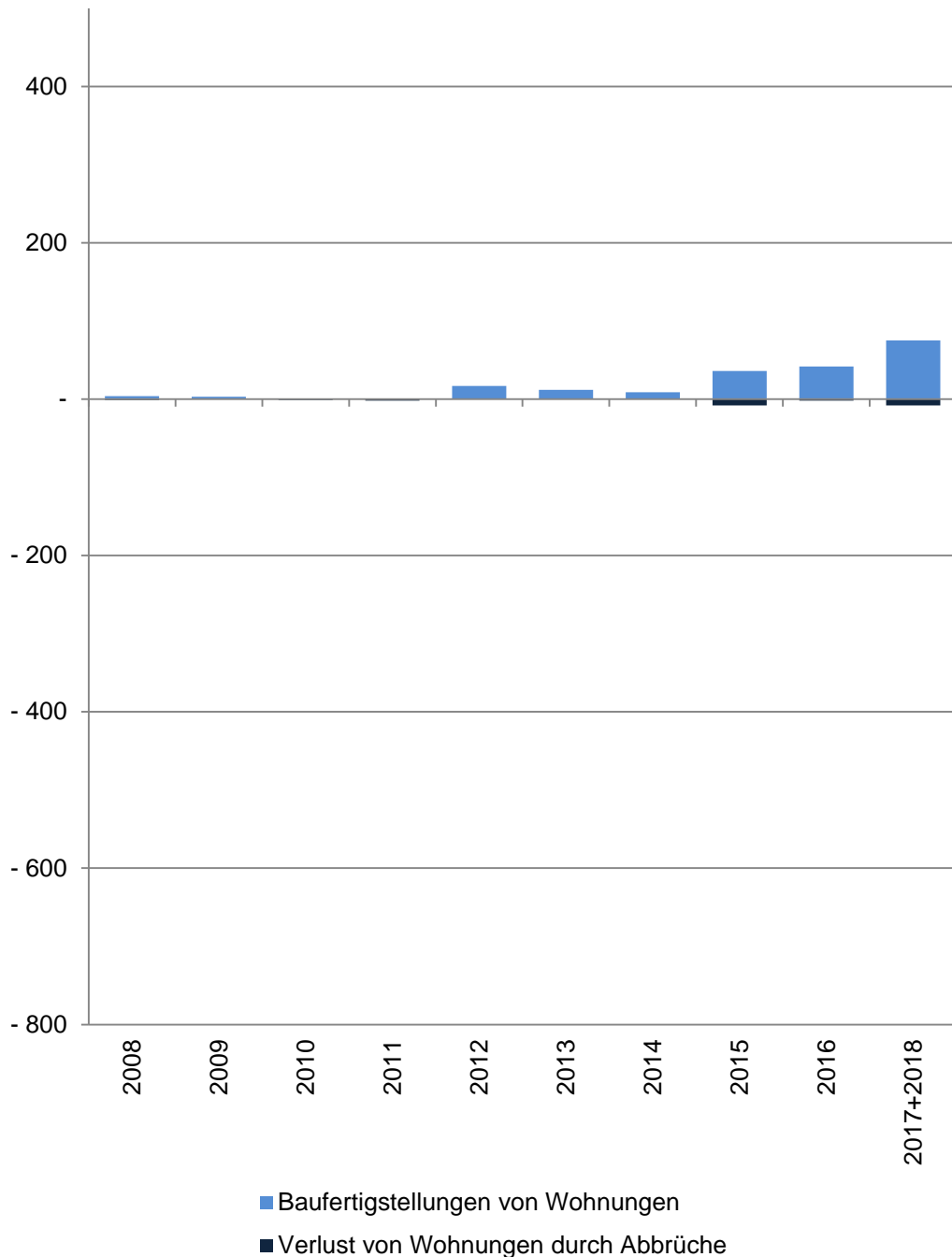
Die Bautätigkeit für die Jahre 2017 und 2018 kann nur zusammen gefasst ausgewertet werden.

[zurück zur Internetseite](#)

[Karte der Stadtteile](#)

[Nutzungsbedingungen](#)

## Wohnungsveränderungen durch Bautätigkeiten



## 91 Berg Fidel

| Im Jahr/<br>in den<br>Jahren<br>zusammen | Baufertigstellungen von Wohnungen im Stadtteil    |                                |    |    |    |            |
|--|---|--------------------------------|----|----|----|------------|
|  | Gesamt  | davon mit ... Raum bzw. Räumen |    |    |    |            |
|  |   | 1                              | 2  | 3  | 4  | 5 und mehr |
|  | Anzahl  |                                |    |    |    |            |
| 2008                                     | 4   | -                              | -  | 1  | -  | 3          |
| 2009                                     | 3   | -                              | -  | -  | -  | 3          |
| 2010                                     | -   | -                              | -  | -  | -  | -          |
| 2011                                     | -   | -                              | -  | -  | -  | -          |
| 2012                                     | 17  | -                              | 9  | 2  | 2  | 4          |
| 2013                                     | 12  | -                              | 2  | -  | 4  | 6          |
| 2014                                     | 9   | -                              | 8  | -  | -  | 1          |
| 2015                                     | 36  | 15                             | 9  | 7  | 1  | 4          |
| 2016                                     | 42  | 6                              | 24 | 8  | 3  | 1          |
| 2017+2018                                | 75  | 9                              | 39 | 9  | 16 | 2          |
|  | Verlust von Wohnungen durch Abbrüche im Stadtteil |                                |    |    |    |            |
| 2008                                     | -1  | -                              | -  | -  | -  | -1         |
| 2009                                     | -   | -                              | -  | -  | -  | -          |
| 2010                                     | -1  | -                              | -  | -  | -  | -1         |
| 2011                                     | -2  | -                              | -  | -  | -1 | -1         |
| 2012                                     | -   | -                              | -  | -  | -  | -          |
| 2013                                     | -   | -                              | -  | -  | -  | -          |
| 2014                                     | -   | -                              | -  | -  | -  | -          |
| 2015                                     | -8  | -4                             | -  | -4 | -  | -          |
| 2016                                     | -2  | -                              | -  | -  | -  | -2         |
| 2017+2018                                | -8  | -                              | -  | -4 | -  | -4         |

Quelle: Stadt Münster

Amt für Stadtentwicklung, Stadtplanung, Verkehrsplanung  
Informationsmanagement und Statistikdienststelle

[Definitionen](#)

### Baufertigstellungen

Durch die neuen Erhebungsbögen der Bautätigkeitsstatistik werden ab 2012 auch Änderungen bei Umbautätigkeiten festgehalten, wenn zum Beispiel kleinere Wohnungen zu einer großen Wohnung zusammen gelegt werden. Dadurch können bei der Auswertung negative Werte entstehen, obwohl es sich um Baufertigstellungen handelt.

### Abbrüche

Ein Abbruch liegt vor, wenn die Bausubstanz, das heißt die Summe des nutzbaren Bauvolumens, durch Baumaßnahmen oder infolge anderer Ursachen vermindert wird.  
HINWEIS: Im Jahr 2015 gibt es eine Übererfassung der Abbrüche durch die Änderung des Erfassungsdatums. Es wird durch eine Vorgabe von Information und Technik Nordrhein-Westfalen die Abbruchsgenehmigung dem tatsächlichen Abbruch gleich gesetzt.

### Hinweis 2017+2018

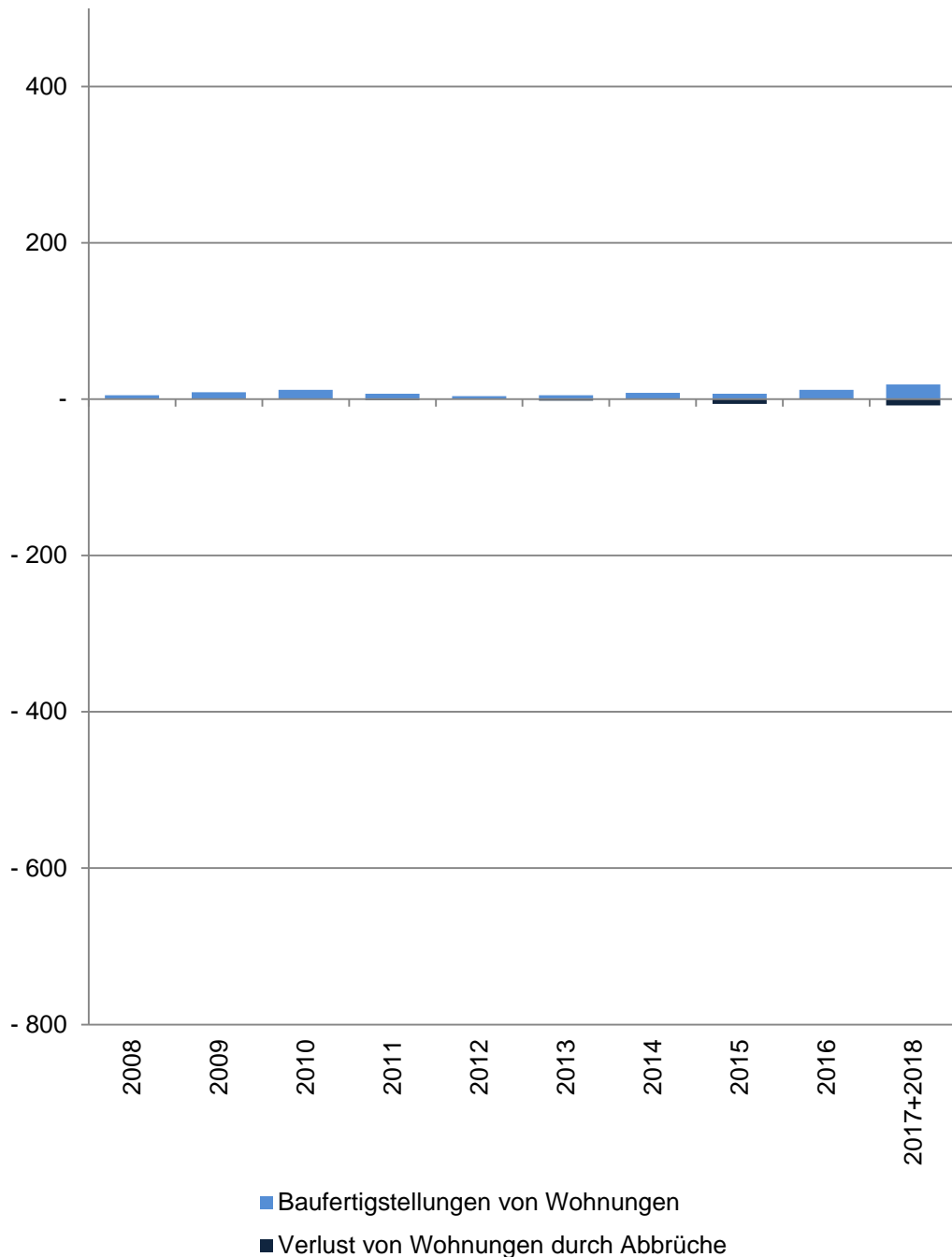
Die Bautätigkeit für die Jahre 2017 und 2018 kann nur zusammen gefasst ausgewertet werden.

[zurück zur Internetseite](#)

[Karte der Stadtteile](#)

[Nutzungsbedingungen](#)

## Wohnungsveränderungen durch Bautätigkeiten



## 95 Hiltrup-Ost

| Im Jahr/<br>in den<br>Jahren<br>zusammen | Baufertigstellungen von Wohnungen im Stadtteil    |                                |   |     |     |            |
|--|---|--------------------------------|---|-----|-----|------------|
|  | Gesamt  | davon mit ... Raum bzw. Räumen |   |     |     |            |
|  |   | 1                              | 2 | 3   | 4   | 5 und mehr |
|  | Anzahl  |                                |   |     |     |            |
| 2008                                     | 5   | -                              | - | -   | -   | 5          |
| 2009                                     | 9   | -                              | - | -   | -   | 9          |
| 2010                                     | 12  | -                              | 2 | 4   | -   | 6          |
| 2011                                     | 7   | -                              | - | -   | 5   | 2          |
| 2012                                     | 4   | -                              | - | -   | 3   | 1          |
| 2013                                     | 5   | -                              | - | 1   | 1   | 3          |
| 2014                                     | 8   | -                              | 3 | 1   | 1   | 3          |
| 2015                                     | 7   | -                              | - | 1   | 3   | 3          |
| 2016                                     | 12  | -                              | - | 2   | 2   | 8          |
| 2017+2018                                | 19  | -                              | 3 | 1   | 7   | 8          |
|  | Verlust von Wohnungen durch Abbrüche im Stadtteil |                                |   |     |     |            |
| 2008                                     | -   | -                              | - | -   | -   | -          |
| 2009                                     | -   | -                              | - | -   | -   | -          |
| 2010                                     | -   | -                              | - | -   | -   | -          |
| 2011                                     | - 1   | -                              | - | -   | -   | - 1        |
| 2012                                     | -   | -                              | - | -   | -   | -          |
| 2013                                     | - 2   | -                              | - | -   | -   | - 2        |
| 2014                                     | -   | -                              | - | -   | -   | -          |
| 2015                                     | - 6   | -                              | - | -   | - 1 | - 5        |
| 2016                                     | -   | -                              | - | -   | -   | -          |
| 2017+2018                                | - 8   | -                              | - | - 1 | - 1 | - 6        |

Quelle: Stadt Münster

Amt für Stadtentwicklung, Stadtplanung, Verkehrsplanung  
Informationsmanagement und Statistikdienststelle

[Definitionen](#)

### Baufertigstellungen

Durch die neuen Erhebungsbögen der Bautätigkeitsstatistik werden ab 2012 auch Änderungen bei Umbautätigkeiten festgehalten, wenn zum Beispiel kleinere Wohnungen zu einer großen Wohnung zusammen gelegt werden. Dadurch können bei der Auswertung negative Werte entstehen, obwohl es sich um Baufertigstellungen handelt.

### Abbrüche

Ein Abbruch liegt vor, wenn die Bausubstanz, das heißt die Summe des nutzbaren Bauvolumens, durch Baumaßnahmen oder infolge anderer Ursachen vermindert wird.  
HINWEIS: Im Jahr 2015 gibt es eine Übererfassung der Abbrüche durch die Änderung des Erfassungsdatums. Es wird durch eine Vorgabe von Information und Technik Nordrhein-Westfalen die Abbruchgenehmigung dem tatsächlichen Abbruch gleich gesetzt.

### Hinweis 2017+2018

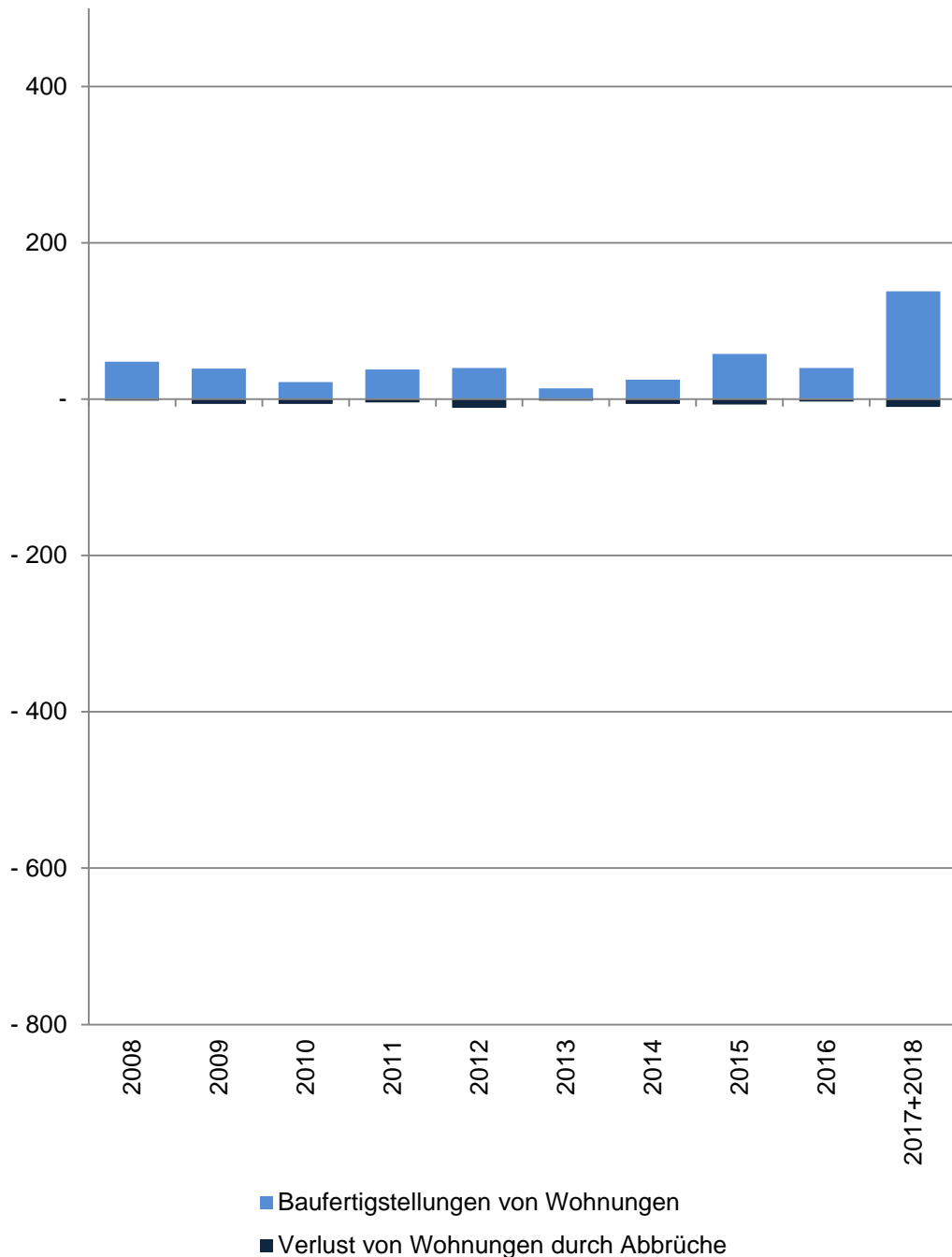
Die Bautätigkeit für die Jahre 2017 und 2018 kann nur zusammen gefasst ausgewertet werden.

[zurück zur Internetseite](#)

[Karte der Stadtteile](#)

[Nutzungsbedingungen](#)

## Wohnungsveränderungen durch Bautätigkeiten



## 96 Hiltrup-Mitte

| Im Jahr/<br>in den<br>Jahren<br>zusammen | Baufertigstellungen von Wohnungen im Stadtteil    |                                |    |    |    |            |
|--|---|--------------------------------|----|----|----|------------|
|  | Gesamt  | davon mit ... Raum bzw. Räumen |    |    |    |            |
|  |   | 1                              | 2  | 3  | 4  | 5 und mehr |
|  | Anzahl  |                                |    |    |    |            |
| 2008                                     | 48  | -                              | 2  | 35 | 9  | 2          |
| 2009                                     | 39  | -                              | 12 | 12 | 6  | 9          |
| 2010                                     | 22  | -                              | 2  | 6  | 6  | 8          |
| 2011                                     | 38  | -                              | 9  | 7  | 7  | 15         |
| 2012                                     | 40  | 1                              | 6  | 14 | 19 | -          |
| 2013                                     | 14  | -                              | 5  | 4  | 1  | 4          |
| 2014                                     | 25  | 6                              | 12 | 6  | 1  | -          |
| 2015                                     | 58  | 1                              | 13 | 27 | 14 | 3          |
| 2016                                     | 40  | 2                              | 16 | 13 | 6  | 3          |
| 2017+2018                                | 138   | 7                              | 48 | 46 | 31 | 6          |
|  | Verlust von Wohnungen durch Abbrüche im Stadtteil |                                |    |    |    |            |
| 2008                                     | -2  | -                              | -  | -  | -  | -2         |
| 2009                                     | -6  | -                              | -  | -  | -4 | -2         |
| 2010                                     | -6  | -                              | -  | -1 | -5 | -          |
| 2011                                     | -4  | -                              | -  | -  | -1 | -3         |
| 2012                                     | -11   | -                              | -  | -6 | -3 | -2         |
| 2013                                     | -2  | -                              | -  | -  | -  | -2         |
| 2014                                     | -6  | -                              | -1 | -1 | -1 | -3         |
| 2015                                     | -7  | -                              | -  | -3 | -1 | -3         |
| 2016                                     | -3  | -                              | -  | -1 | -1 | -1         |
| 2017+2018                                | -10   | -                              | -  | -3 | -3 | -4         |

Quelle: Stadt Münster

Amt für Stadtentwicklung, Stadtplanung, Verkehrsplanung  
Informationsmanagement und Statistikdienststelle

[Definitionen](#)

### Baufertigstellungen

Durch die neuen Erfassungsbögen der Bautätigkeitsstatistik werden ab 2012 auch Änderungen bei Umbautätigkeiten festgehalten, wenn zum Beispiel kleinere Wohnungen zu einer großen Wohnung zusammen gelegt werden. Dadurch können bei der Auswertung negative Werte entstehen, obwohl es sich um Baufertigstellungen handelt.

### Abbrüche

Ein Abbruch liegt vor, wenn die Bausubstanz, das heißt die Summe des nutzbaren Bauvolumens, durch Baumaßnahmen oder infolge anderer Ursachen vermindert wird.  
HINWEIS: Im Jahr 2015 gibt es eine Übererfassung der Abbrüche durch die Änderung des Erfassungsdatums. Es wird durch eine Vorgabe von Information und Technik Nordrhein-Westfalen die Abbruchsgenehmigung dem tatsächlichen Abbruch gleich gesetzt.

### Hinweis 2017+2018

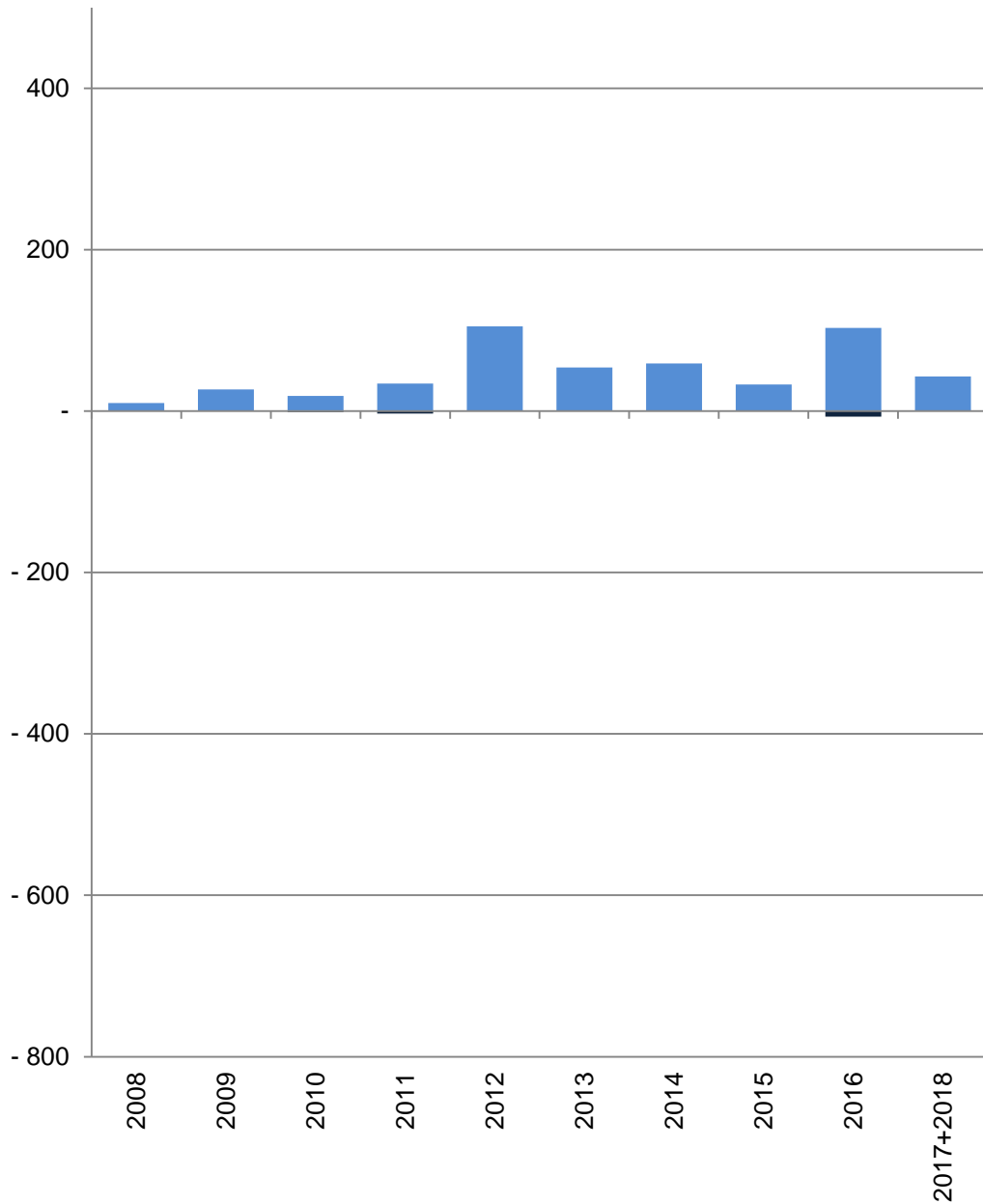
Die Bautätigkeit für die Jahre 2017 und 2018 kann nur zusammen gefasst ausgewertet werden.

[zurück zur Internetseite](#)

[Karte der Stadtteile](#)

[Nutzungsbedingungen](#)

## Wohnungsveränderungen durch Bautätigkeiten



■ Baufertigstellungen von Wohnungen  
 ■ Verlust von Wohnungen durch Abbrüche

## 97 Hiltrup-West

| Im Jahr/<br>in den<br>Jahren<br>zusammen | Baufertigstellungen von Wohnungen im Stadtteil    |                                |     |     |     |            |
|--|---|--------------------------------|-----|-----|-----|------------|
|  | Gesamt  | davon mit ... Raum bzw. Räumen |     |     |     |            |
|  |   | 1                              | 2   | 3   | 4   | 5 und mehr |
|  | Anzahl  |                                |     |     |     |            |
| 2008                                     | 10  | -                              | 2   | -   | -   | 8          |
| 2009                                     | 27  | -                              | 2   | 1   | 2   | 22         |
| 2010                                     | 19  | -                              | 3   | 2   | -   | 14         |
| 2011                                     | 34  | -                              | 1   | 3   | 8   | 22         |
| 2012                                     | 105   | -                              | 7   | 8   | 21  | 69         |
| 2013                                     | 54  | 6                              | 2   | 1   | 6   | 39         |
| 2014                                     | 59  | -                              | 1   | 7   | 7   | 44         |
| 2015                                     | 33  | -                              | 1   | 1   | 1   | 30         |
| 2016                                     | 103   | 2                              | 28  | 26  | 28  | 19         |
| 2017+2018                                | 43  | -                              | 10  | 8   | 10  | 15         |
|  | Verlust von Wohnungen durch Abbrüche im Stadtteil |                                |     |     |     |            |
| 2008                                     | -   | -                              | -   | -   | -   | -          |
| 2009                                     | -   | -                              | -   | -   | -   | -          |
| 2010                                     | - 1   | -                              | -   | -   | - 1 | -          |
| 2011                                     | - 3   | -                              | -   | - 2 | -   | - 1        |
| 2012                                     | -   | -                              | -   | -   | -   | -          |
| 2013                                     | -   | -                              | -   | -   | -   | -          |
| 2014                                     | -   | -                              | -   | -   | -   | -          |
| 2015                                     | -   | -                              | -   | -   | -   | -          |
| 2016                                     | - 7   | -                              | - 1 | - 2 | - 1 | - 3        |
| 2017+2018                                | -   | -                              | -   | -   | -   | -          |

Quelle: Stadt Münster

[Definitionen](#)

Amt für Stadtentwicklung, Stadtplanung, Verkehrsplanung  
 Informationsmanagement und Statistikdienststelle

### Baufertigstellungen

Durch die neuen Erhebungsbögen der Bautätigkeitsstatistik werden ab 2012 auch Änderungen bei Umbautätigkeiten festgehalten, wenn zum Beispiel kleinere Wohnungen zu einer großen Wohnung zusammen gelegt werden. Dadurch können bei der Auswertung negative Werte entstehen, obwohl es sich um Baufertigstellungen handelt.

### Abbrüche

Ein Abbruch liegt vor, wenn die Bausubstanz, das heißt die Summe des nutzbaren Bauvolumens, durch Baumaßnahmen oder infolge anderer Ursachen vermindert wird.  
 HINWEIS: Im Jahr 2015 gibt es eine Übererfassung der Abbrüche durch die Änderung des Erfassungsdatums. Es wird durch eine Vorgabe von Information und Technik Nordrhein-Westfalen die Abbruchsgenehmigung dem tatsächlichen Abbruch gleich gesetzt.

### Hinweis 2017+2018

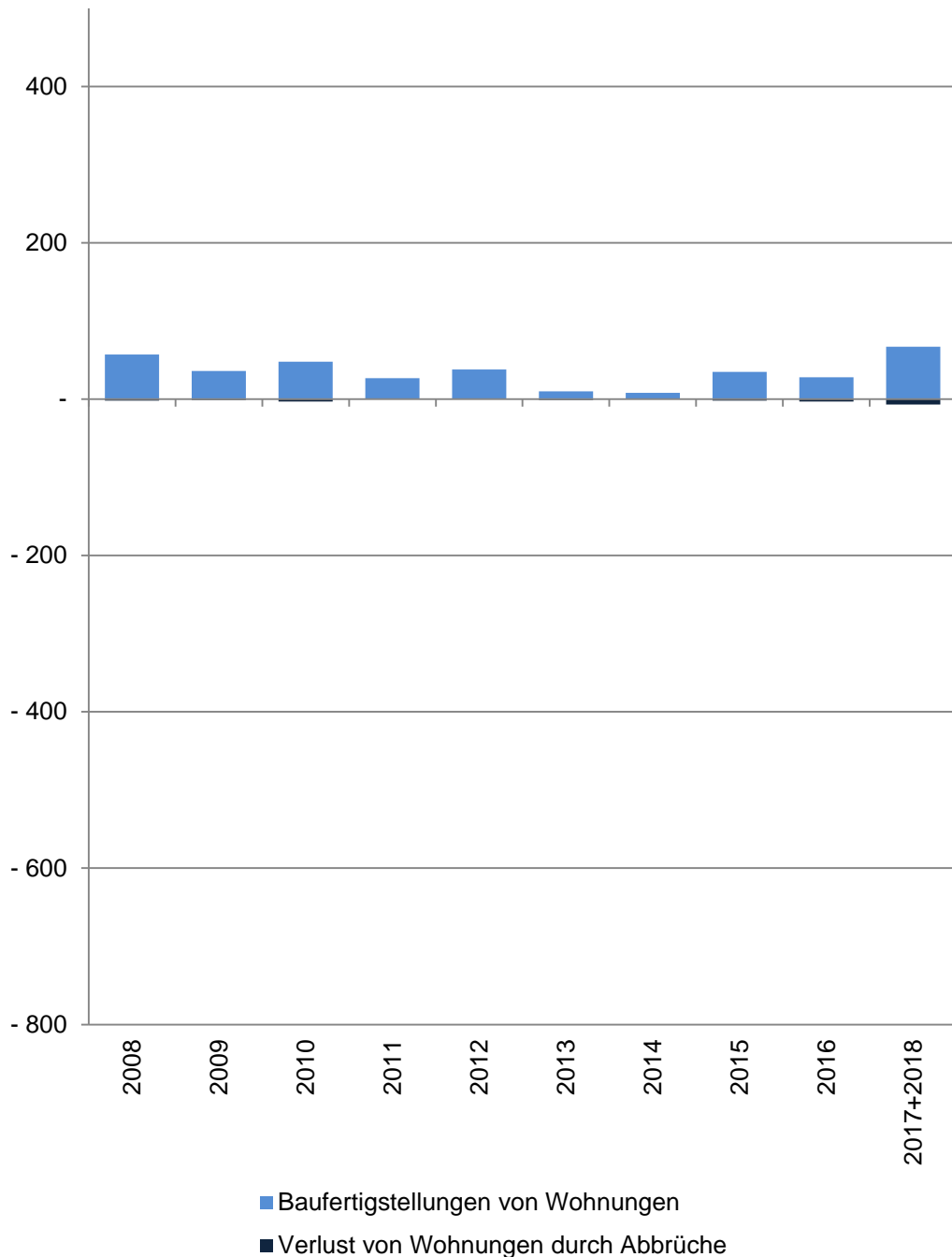
Die Bautätigkeit für die Jahre 2017 und 2018 kann nur zusammen gefasst ausgewertet werden.

[zurück zur Internetseite](#)

[Karte der Stadtteile](#)

[Nutzungsbedingungen](#)

## Wohnungsveränderungen durch Bautätigkeiten



## 98 Amelsbüren

| Im Jahr/<br>in den<br>Jahren<br>zusammen | Baufertigstellungen von Wohnungen im Stadtteil    |                                |    |    |    |            |
|--|---|--------------------------------|----|----|----|------------|
|  | Gesamt  | davon mit ... Raum bzw. Räumen |    |    |    |            |
|  |   | 1                              | 2  | 3  | 4  | 5 und mehr |
|  | Anzahl  |                                |    |    |    |            |
| 2008                                     | 57  | -                              | 4  | 7  | 17 | 29         |
| 2009                                     | 36  | -                              | 1  | 4  | 8  | 23         |
| 2010                                     | 48  | -                              | 2  | 3  | 8  | 35         |
| 2011                                     | 27  | -                              | 1  | 2  | 2  | 22         |
| 2012                                     | 38  | 1                              | 4  | 2  | 7  | 24         |
| 2013                                     | 10  | -                              | -  | 2  | 1  | 7          |
| 2014                                     | 8   | 1                              | 1  | 2  | -  | 4          |
| 2015                                     | 35  | -                              | 15 | 11 | 7  | 2          |
| 2016                                     | 28  | 3                              | 10 | 3  | 2  | 10         |
| 2017+2018                                | 67  | -                              | 6  | 9  | 7  | 45         |
|  | Verlust von Wohnungen durch Abbrüche im Stadtteil |                                |    |    |    |            |
| 2008                                     | -2  | -                              | -  | -  | -2 | -          |
| 2009                                     | -1  | -                              | -  | -  | -1 | -          |
| 2010                                     | -3  | -                              | -  | -  | -  | -3         |
| 2011                                     | -   | -                              | -  | -  | -  | -          |
| 2012                                     | -   | -                              | -  | -  | -  | -          |
| 2013                                     | -1  | -                              | -  | -  | -  | -1         |
| 2014                                     | -   | -                              | -  | -  | -  | -          |
| 2015                                     | -2  | -                              | -1 | -  | -  | -1         |
| 2016                                     | -3  | -                              | -  | -1 | -1 | -1         |
| 2017+2018                                | -7  | -                              | -  | -2 | -  | -5         |

Quelle: Stadt Münster

[Definitionen](#)

Amt für Stadtentwicklung, Stadtplanung, Verkehrsplanung  
Informationsmanagement und Statistikdienststelle

### Baufertigstellungen

Durch die neuen Erfassungsbögen der Bautätigkeitsstatistik werden ab 2012 auch Änderungen bei Umbautätigkeiten festgehalten, wenn zum Beispiel kleinere Wohnungen zu einer großen Wohnung zusammen gelegt werden. Dadurch können bei der Auswertung negative Werte entstehen, obwohl es sich um Baufertigstellungen handelt.

### Abbrüche

Ein Abbruch liegt vor, wenn die Bausubstanz, das heißt die Summe des nutzbaren Bauvolumens, durch Baumaßnahmen oder infolge anderer Ursachen vermindert wird.  
HINWEIS: Im Jahr 2015 gibt es eine Übererfassung der Abbrüche durch die Änderung des Erfassungsdatums. Es wird durch eine Vorgabe von Information und Technik Nordrhein-Westfalen die Abbruchsgenehmigung dem tatsächlichen Abbruch gleich gesetzt.

### Hinweis 2017+2018

Die Bautätigkeit für die Jahre 2017 und 2018 kann nur zusammen gefasst ausgewertet werden.

[zurück zur Internetseite](#)

[Karte der Stadtteile](#)

[Nutzungsbedingungen](#)

## **Impressum**

Herausgeberin: Stadt Münster

Amt für Stadtentwicklung, Stadtplanung, Verkehrsplanung

Redaktion: Informationsmanagement und Statistikdienststelle

Januar 2019

## **Open Data**

Inhalte dieser Veröffentlichung werden auf der [Internetseite](#) zum Download bereitgestellt. Bitte beachten Sie die Nutzungsbedingungen, die ebenfalls dort veröffentlicht sind.