

## **Inhalte und Methodik**

### **„ Dem o g r a f i e u m f r a g e “**

- **Feldarbeit:** Mai / Juni 2009
- **Stichprobe:** 7.490 Bürgerinnen und Bürger
- **Rücklauf:** 2.916 Fragebögen ( 38,9 % )

### **Z u f a l l s a u s w a h l :**

Ergebnisse für Münsteraner Bevölkerung  
verallgemeinerbar

### **G r u n d l a g e :**

Handlungskonzept

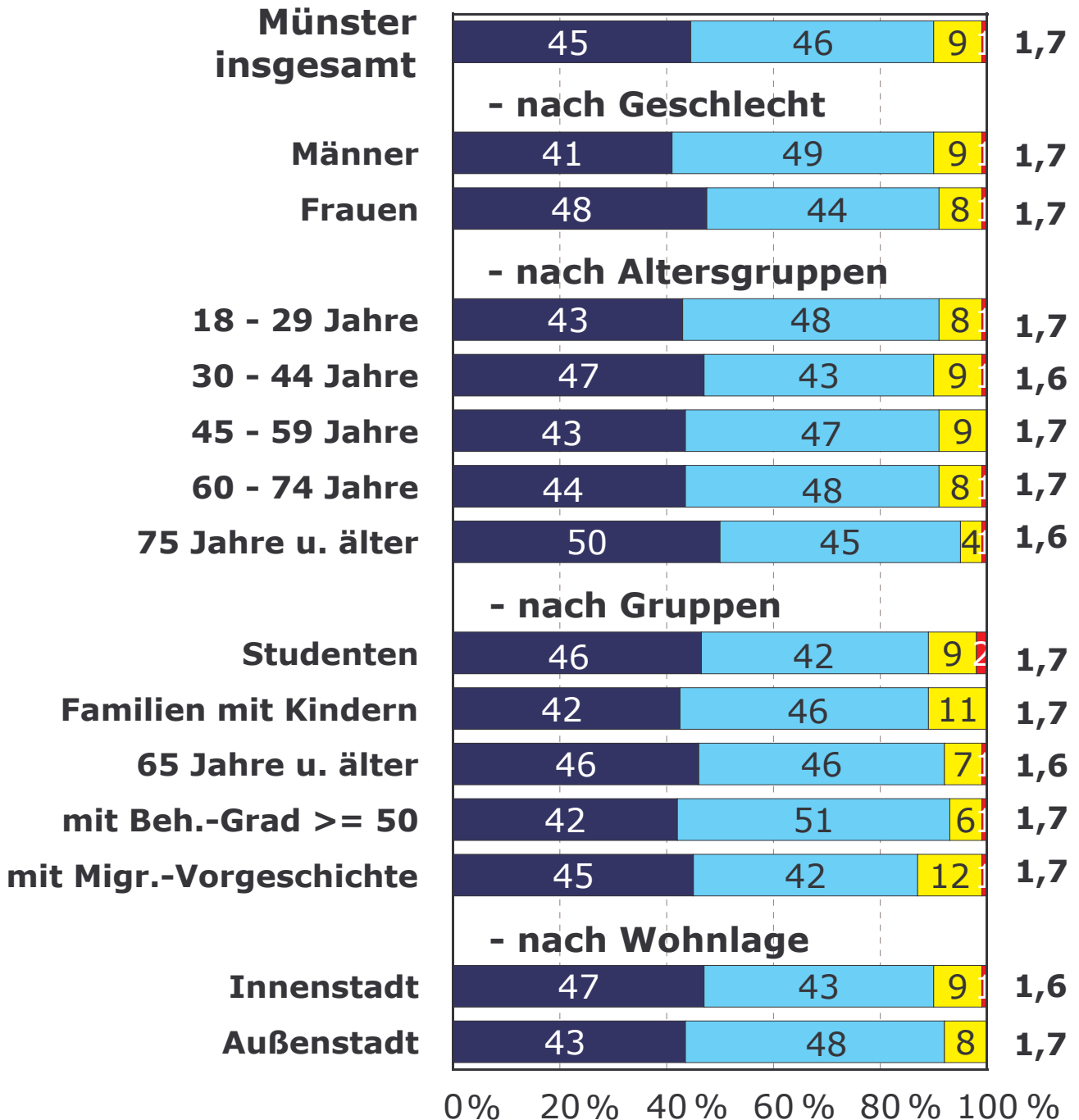
„Demografischer Wandel in Münster“ ( 2008 )

### **I N H A L T E :**

- Zufriedenheit mit dem Leben in Münster
- Wohnen heute und morgen
- Beurteilung der Angebote und Möglichkeiten für:
  - ▶ Kinder, Jugendliche und Familien
  - ▶ Seniorinnen und Senioren
  - ▶ Studierende
  - ▶ Menschen mit Behinderungen
- Wohnen & Leben mit anderen Generationen

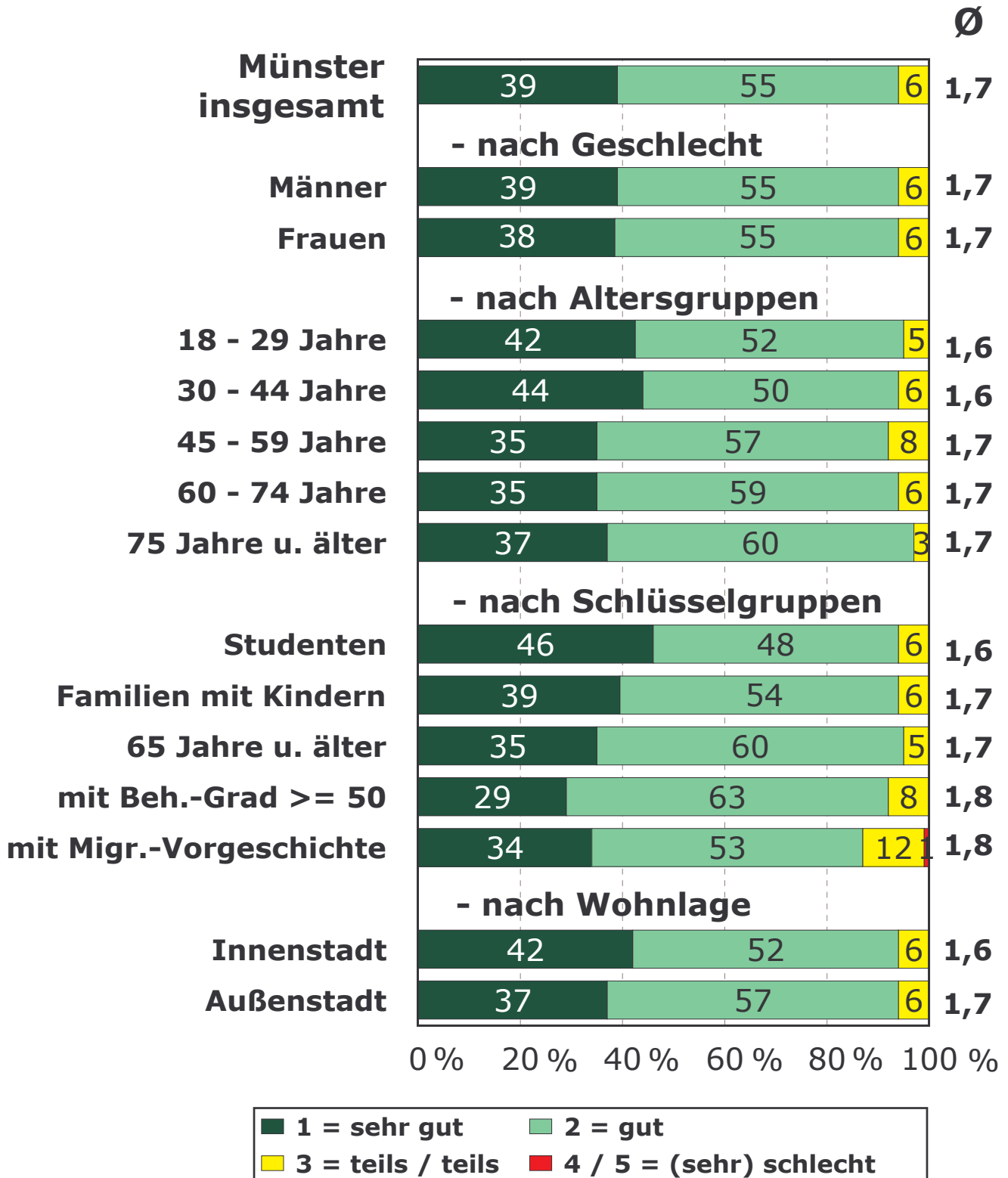
# Wie zufrieden sind Sie allgemein mit Münster?

Ø

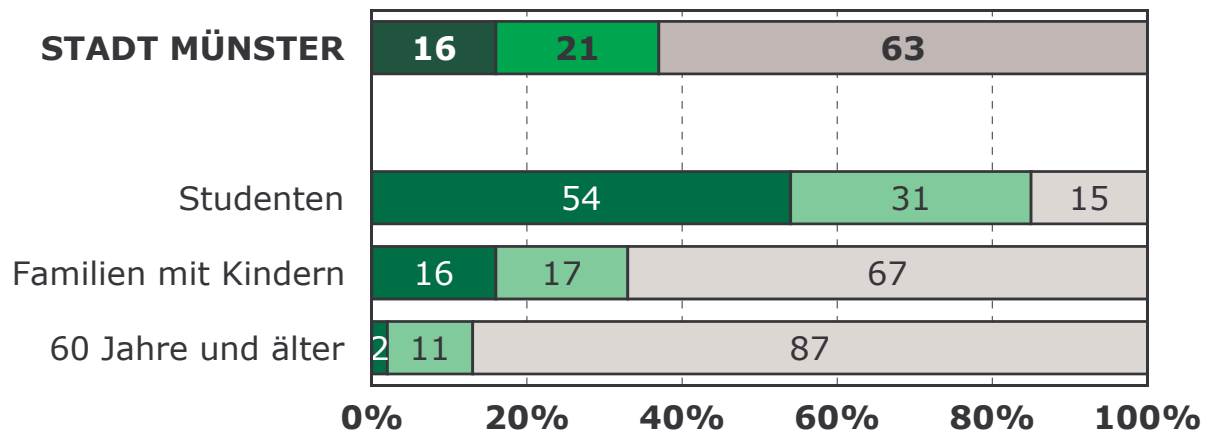


1 = sehr zufrieden   
  2 = zufrieden  
 3 = teils/teils   
  4 = unzufrieden / 5 = sehr unzufrieden

## Wie beurteilen Sie - alles in allem - die Lebensqualität in Münster?

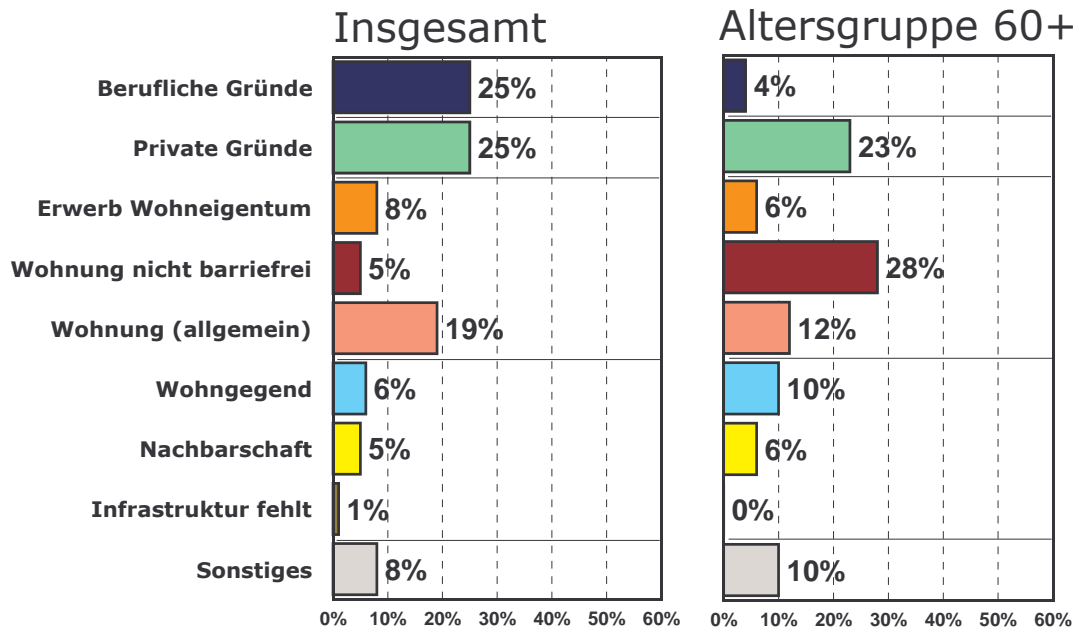


## Haben Sie vor, in den nächsten 2 Jahren aus Ihrer Wohnung bzw. Ihrem Haus auszuziehen? - nach Schlüsselgruppen



- Ich werde in den nächsten 2 JAHREN umziehen
- Ich ziehe möglicherweise in den nächsten 2 JAHREN um
- NEIN, ich bleibe in meiner Wohnung / in meinem Haus

## Hauptgrund bei einem (möglichem) Auszug aus der Wohnung / dem Haus in den nächsten 2 Jahren



## Hauptgrund bei einem (möglichem) Auszug aus der Wohnung / dem Haus in den nächsten 2 Jahren

