

# Bürgerumfrage 2010

Praktizierte Bürgerbeteiligung halten Sie mit diesem Fragebogen in den Händen. Die Stadtverwaltung Münster setzt mit Bürgerumfragen auf Ihre Meinung. Die Teilnahme ist **freiwillig!** Ihre Angaben werden - ganz dem Datenschutz gemäß - anonym ausgewertet und nur nach Themen zusammengefasst dargestellt. Das Amt für Stadtentwicklung, Stadtplanung, Verkehrsplanung



gibt die Ergebnisse an Politik, Verwaltung und Stadtgesellschaft weiter, die auf dieser Grundlage das Leben in unserer Stadt planen und gestalten.



Damit die Ergebnisse repräsentativ sind, ist es wichtig,



dass die Person den Fragebogen ausfüllt, die ihn per Post erhalten hat.

Fotos : © Presseamt Münster

## „ Aasee - Nutzung heute und morgen “

### **Methodik und Fragebogen**

( Seiten 2 - 3 )

### **Was fällt Ihnen als Erstes zum Aasee ein?**

( Seiten 4 - 7 )

### **Von welchen Aktivitäten und Angeboten im Bereich des Aasees soll es mehr und wovon weniger geben?**

( Seiten 8 - 14 )

### **Gibt es etwas, das Sie sich für die zukünftige Entwicklung des Aasees und seiner Umgebung wünschen?**

( Seiten 15 - 18 )

### **Impressum**

( Seite 19 )

# Bürgerumfrage 2010

## METHODIK:

### Mehrthemenumfrage

- Feldarbeit vom 17.05. – 18.06.2010
- Stichprobe: 5.233 Bürgerinnen und Bürger  
(mit Hauptwohnsitz, ab 18 Jahren)
- Rücklauf: 1.632 Fragebögen ( 31,2 % )

### Z u f a l l s a u s w a h l :

Ergebnisse lassen sich grundsätzlich für die Münsteraner Bevölkerung verallgemeinern

## INHALTE :

### A ) AKTUELLE THEMEN

- Ziele der Stadtentwicklung
- Einsparmöglichkeiten und Mehreinnahmen
- **Aasee – Nutzung heute und morgen**
- Internetnutzung – Städtische Dienstleistungen

### B ) LEBENSBEDINGUNGEN IN MÜNSTER

- Zufriedenheit
- Wichtigkeit

### C ) STANDARDDEMOGRAFIE

- Geschlecht, Alter, Haushaltsstruktur etc.

## Fragebogen

### 4. Aasee - Nutzung heute und morgen

#### 4.1 Was fällt Ihnen als Erstes zum Aasee ein?

(Bitte maximal 3 Nennungen!)

1. \_\_\_\_\_ 112 / 113

2. \_\_\_\_\_ 114 / 115

3. \_\_\_\_\_ 116 / 117

#### 4.2 Von welchen Aktivitäten und Angeboten im Bereich des Aasees soll es aus Ihrer Sicht mehr und wovon weniger geben?

Aktivitäten auf dem Wasser  
(z.B. Segeln, Tretboot fahren, Ausflugsboote)

Joggen

Rad fahren / Skaten

Spazieren gehen

Naturerlebnis

Sitzbänke / Sitzgelegenheiten

Grünflächen (zum Liegen, Sport treiben)

Gastronomisches Angebot

Grillen

Kulturelle Veranstaltungen

Sportveranstaltungen

Standorte für Kunstobjekte

Sonstige Aktivitäten/Angebote (Bitte nennen!):

1. \_\_\_\_\_ 134 / 135

2. \_\_\_\_\_ 136 / 137

soll mehr sein	genau richtig	soll weniger sein	ist mir egal / weiß nicht	
1	2	3	4	
<input type="checkbox"/>	<input type="checkbox"/>	<input type="checkbox"/>	<input type="checkbox"/>	118
<input checked="" type="checkbox"/>	<input checked="" type="checkbox"/>	<input checked="" type="checkbox"/>	<input checked="" type="checkbox"/>	119
<input type="checkbox"/>	<input type="checkbox"/>	<input type="checkbox"/>	<input type="checkbox"/>	120
<input checked="" type="checkbox"/>	<input checked="" type="checkbox"/>	<input checked="" type="checkbox"/>	<input checked="" type="checkbox"/>	121
<input type="checkbox"/>	<input type="checkbox"/>	<input type="checkbox"/>	<input type="checkbox"/>	122
<input checked="" type="checkbox"/>	<input checked="" type="checkbox"/>	<input checked="" type="checkbox"/>	<input checked="" type="checkbox"/>	123
<input type="checkbox"/>	<input type="checkbox"/>	<input type="checkbox"/>	<input type="checkbox"/>	124
<input checked="" type="checkbox"/>	<input checked="" type="checkbox"/>	<input checked="" type="checkbox"/>	<input checked="" type="checkbox"/>	125
<input type="checkbox"/>	<input type="checkbox"/>	<input type="checkbox"/>	<input type="checkbox"/>	126
<input checked="" type="checkbox"/>	<input checked="" type="checkbox"/>	<input checked="" type="checkbox"/>	<input checked="" type="checkbox"/>	127
<input type="checkbox"/>	<input type="checkbox"/>	<input type="checkbox"/>	<input type="checkbox"/>	128
<input checked="" type="checkbox"/>	<input checked="" type="checkbox"/>	<input checked="" type="checkbox"/>	<input checked="" type="checkbox"/>	129

1  2  3  132

1  2  3  133

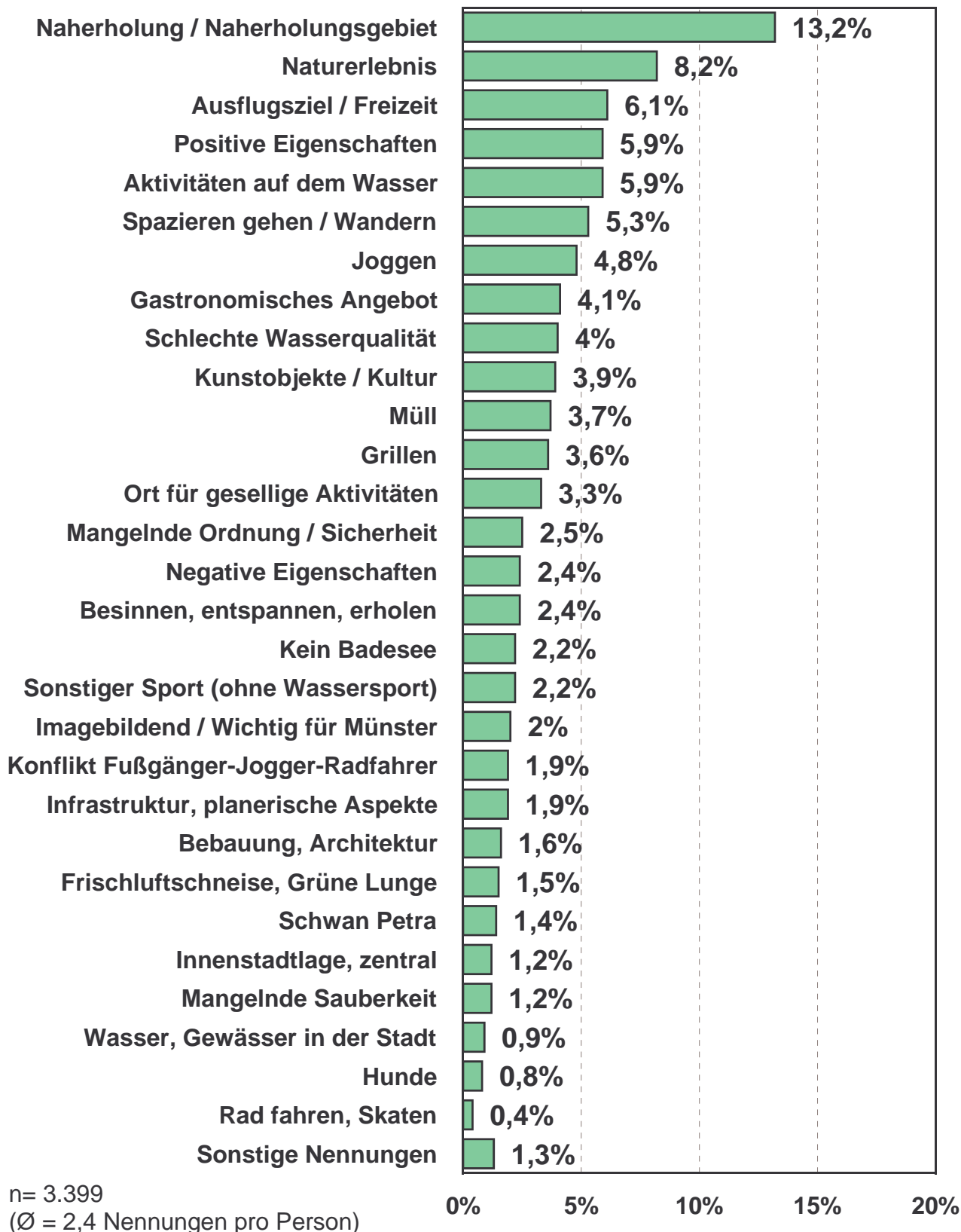
#### 4.3 Gibt es etwas, das Sie sich für die zukünftige Entwicklung des Aasees und seiner Umgebung wünschen?

(Bitte maximal 2 Nennungen!)

1. \_\_\_\_\_ 138 / 139

2. \_\_\_\_\_ 140 / 141

## Was fällt Ihnen als Erstes zum Aasee ein? - Anteil an Nennungen insgesamt -

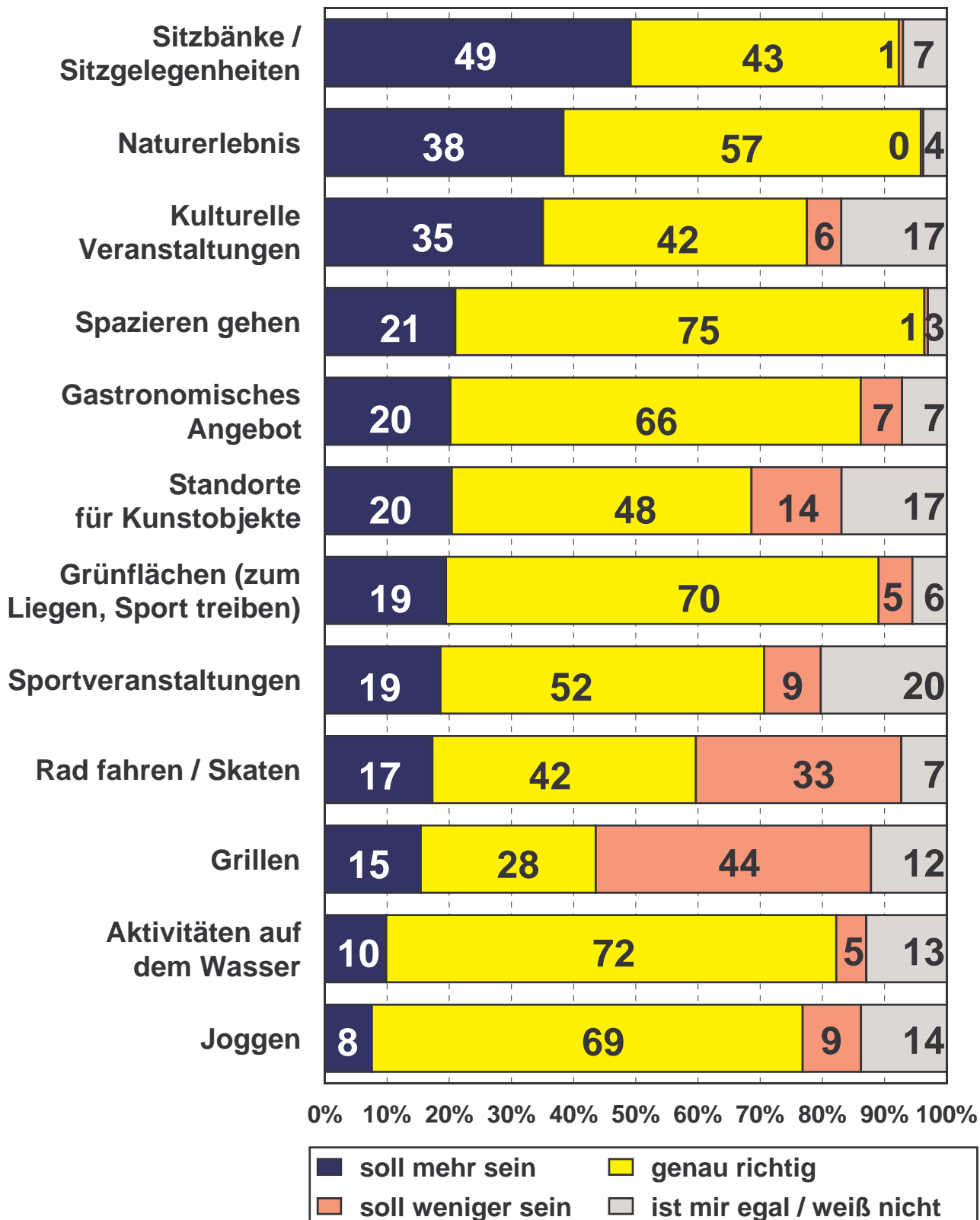


Rang	Was fällt Ihnen als Erstes zum Aasee ein? (max. 3 Nennungen pro Person)	Männer	Frauen	Insgesamt	
		%	%	absolut	%
		(1)	(2)	(3)	(4)
<b>1.</b>	<b>Naherholung / Naherholungsgebiet</b>	<b>14,2</b>	<b>12,4</b>	<b>450</b>	<b>13,2</b>
<b>2.</b>	<b>Naturerlebnis</b>	<b>7,4</b>	<b>9,0</b>	<b>280</b>	<b>8,2</b>
	davon				
	Natur, Grün, Park in der Stadt	3,7	4,1	132	3,9
	Innerstädtische Ruheoase, Idylle	1,9	2,5	76	2,2
	Herrliche Naturanlage / gutes Konzept	1,3	1,5	48	1,4
	Blickfänger, Panorama	0,2	0,7	15	0,4
	Schwäne, Möwen, Enten	0,3	0,2	9	0,3
<b>3.</b>	<b>Ausflugsziel / Freizeit</b>	<b>6,3</b>	<b>5,9</b>	<b>207</b>	<b>6,1</b>
	davon				
	Ausflugsziel / Freizeit	4,6	4,5	153	4,5
	Zoo, Mühlenhof	0,4	0,8	21	0,6
	Aaseewiesen / Grün zum Liegen, "Chillen"	0,9	0,3	19	0,6
	Touristenangebot	0,4	0,4	14	0,4
<b>4.</b>	<b>Positive Eigenschaften</b>	<b>5,5</b>	<b>6,3</b>	<b>202</b>	<b>5,9</b>
	davon				
	(sehr) schön	3,8	4,1	133	3,9
	Attraktiv, hat Flair / Atmosphäre	1,0	1,2	39	1,1
	Sauber, gepflegt	0,4	0,5	14	0,4
	Erhaltens-, schützenswürdig	0,2	0,3	10	0,3
	Lebhaft, vielseitig	0,1	0,1	3	0,1
	Groß	0,1	0,1	3	0,1
<b>5.</b>	<b>Aktivitäten auf dem Wasser</b>	<b>5,6</b>	<b>6,1</b>	<b>199</b>	<b>5,9</b>
	davon				
	Segeln, Segelschule	3,0	2,4	91	2,7
	(Tret-)Boote, Boot fahren	1,8	3,1	85	2,5
	Wasserbus "Prof. Landois"	0,6	0,2	14	0,4
	Eislaufen	0,2	0,3	9	0,3
<b>6.</b>	<b>Spazieren gehen / Wandern</b>	<b>3,9</b>	<b>6,7</b>	<b>181</b>	<b>5,3</b>
<b>7.</b>	<b>Joggen</b>	<b>5,1</b>	<b>4,5</b>	<b>162</b>	<b>4,8</b>
<b>8.</b>	<b>Gastronomisches Angebot</b>	<b>3,5</b>	<b>4,7</b>	<b>141</b>	<b>4,1</b>
	davon				
	Aaseeterassen (A2)	1,7	2,1	64	1,9
	Essen gehen / Cafés / Gastronomie	1,2	2,2	59	1,7
	Mensa 1, "Uferlos"	0,6	0,5	18	0,5
<b>9.</b>	<b>Schlechte Wasserqualität</b>	<b>4,8</b>	<b>3,3</b>	<b>137</b>	<b>4,0</b>
<b>Fortsetzung</b>					

Rang	Was fällt Ihnen als Erstes zum Aasee ein? (max. 3 Nennungen pro Person)	Männer	Frauen	Insgesamt	
		%	%	absolut	%
		(1)	(2)	(3)	(4)
<b>10.</b>	<b>Kunstobjekte / Kultur</b>	<b>3,6</b>	<b>4,2</b>	<b>134</b>	<b>3,9</b>
	davon				
	Kugeln	2,8	3,3	104	3,1
	Skulpturen, Skulptur Projekte	0,4	0,6	17	0,5
	Kunst / Kultur	0,5	0,3	13	0,4
<b>11.</b>	<b>Müll</b>	<b>3,8</b>	<b>3,7</b>	<b>126</b>	<b>3,7</b>
<b>12.</b>	<b>Grillen</b>	<b>3,6</b>	<b>3,7</b>	<b>123</b>	<b>3,6</b>
<b>13.</b>	<b>Ort für gesellige Aktivitäten</b>	<b>2,8</b>	<b>3,8</b>	<b>112</b>	<b>3,3</b>
	davon				
	Treffpunkt (für Jung und Alt)	1,4	2,5	67	2,0
	Veranstaltungsort (z.B. Drachenfest, Montgolfiade)	0,6	0,4	16	0,5
	Studenten, Jugendliche	0,5	0,4	15	0,4
	Sehen und gesehen werden, Flaniermeile	0,1	0,3	6	0,2
	Party, Feiern	0,2	0,1	4	0,1
	Stufen am Aasee	0,1	0,2	4	0,1
<b>14.</b>	<b>Mangelnde Ordnung / Sicherheit</b>	<b>3,3</b>	<b>1,7</b>	<b>84</b>	<b>2,5</b>
	davon				
	"Sozialer Brennpunkt" (Drogen/Alkohol)	2,6	1,3	65	1,9
	Sicherheitsdefizit (insbesondere nachts)	0,1	0,4	9	0,3
	Nächtliche Beleuchtung fehlt	0,4	-	6	0,2
	Vandalismus	0,1	-	2	0,1
	Graffiti	0,1	0,1	2	0,1
<b>15.</b>	<b>Negative Eigenschaften</b>	<b>2,0</b>	<b>2,8</b>	<b>82</b>	<b>2,4</b>
	davon				
	Überlaufen, zu voll	1,1	1,2	39	1,1
	Fehlen alternativer (günstiger) Gastronomie	0,4	0,6	17	0,5
	Langweilig / attraktionslos	0,1	0,3	8	0,2
	Zu schick, Elite-Meile	-	0,4	7	0,2
	Unattraktiv	0,2	0,1	6	0,2
	Zu viel Kommerz, teuer	0,2	0,1	5	0,1
<b>16.</b>	<b>Besinnen, entspannen, erholen</b>	<b>2,3</b>	<b>2,5</b>	<b>81</b>	<b>2,4</b>
<b>17.</b>	<b>Kein Badesee</b>	<b>2,2</b>	<b>2,3</b>	<b>76</b>	<b>2,2</b>
<b>18.</b>	<b>Sonstiger Sport (ohne Wassersport)</b>	<b>2,7</b>	<b>1,7</b>	<b>75</b>	<b>2,2</b>
<b>19.</b>	<b>Imagebildend / Wichtig für Münster</b>	<b>2,1</b>	<b>1,9</b>	<b>67</b>	<b>2,0</b>
<b>20.</b>	<b>Konflikt Fußgänger-Jogger-Radfahrer</b>	<b>2,6</b>	<b>1,4</b>	<b>66</b>	<b>1,9</b>
<b>Fortsetzung</b>					

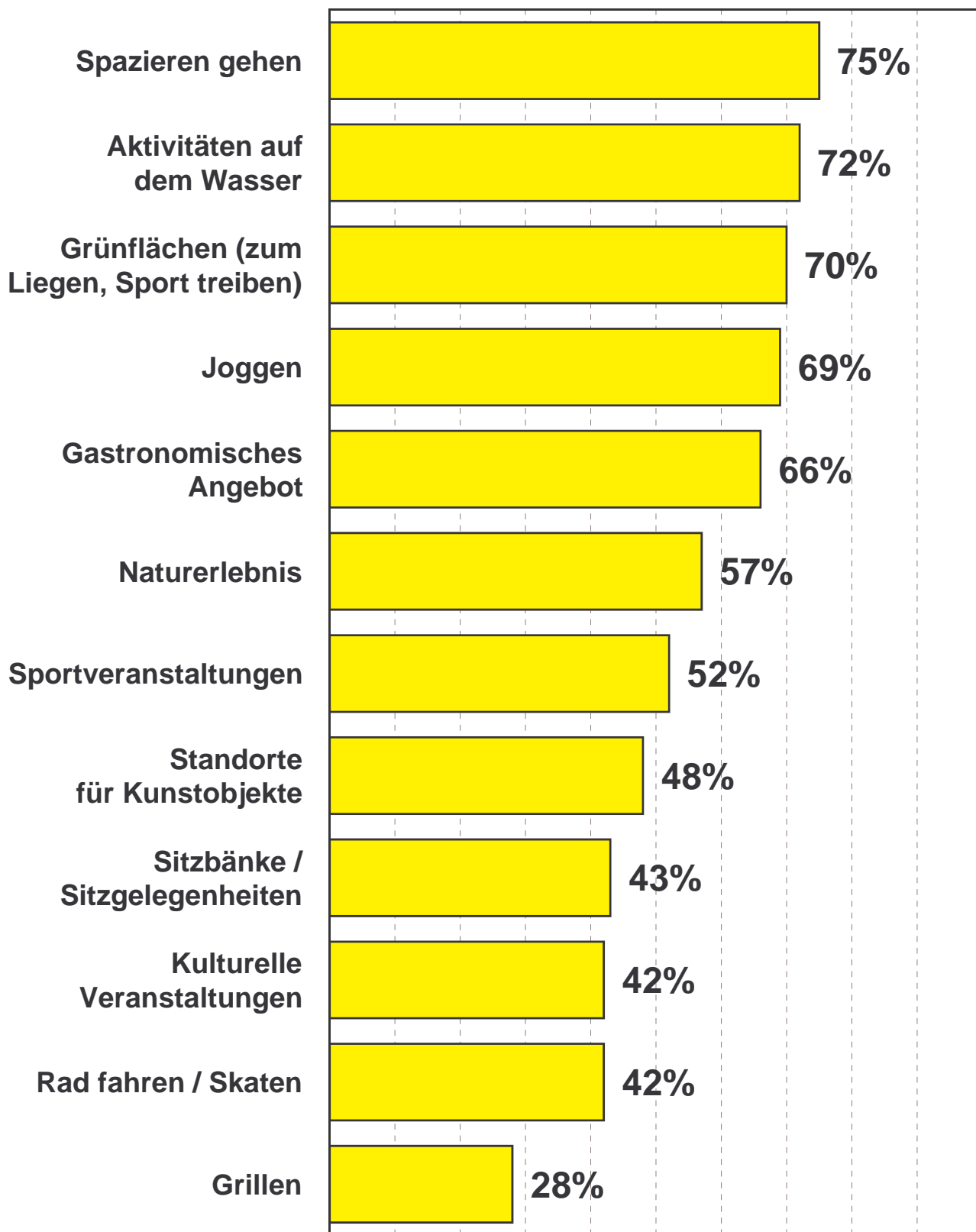
Rang	Was fällt Ihnen als Erstes zum Aasee ein? (max. 3 Nennungen pro Person)	Männer	Frauen	Insgesamt	
		%	%	absolut	%
		(1)	(2)	(3)	(4)
<b>21.</b>	<b>Infrastruktur(ausstattung), planerische Aspekte</b>	<b>2,2</b>	<b>1,7</b>	<b>66</b>	<b>1,9</b>
	davon				
	Wenig Sitzgelegenheiten	0,4	0,4	13	0,4
	Entwicklungspotential	0,7	0,1	13	0,4
	Brücken (Fußgängerbrücke, Torminbrücke)	0,5	0,3	13	0,4
	Wenig Parkmöglichkeiten	0,1	0,4	9	0,3
	Rundwege (Fuß- und Rad)	0,1	0,3	7	0,2
	(Kostenlose) Toiletten	0,2	0,1	6	0,2
	Zu kleine / wenige Papierkörbe	0,1	0,1	3	0,1
	ÖPNV-Anbindung verbesserungswürdig	-	0,1	2	0,1
<b>22.</b>	<b>Bebauung, Architektur</b>	<b>1,4</b>	<b>1,8</b>	<b>54</b>	<b>1,6</b>
	davon				
	Guter Neubau, gute Neugestaltung (Terrassen)	0,7	1,3	34	1,0
	Zu viele (hässliche) Gebäude, Beton	0,4	0,3	12	0,4
	Zu moderne Architektur, unpassender Neubau	0,2	0,2	8	0,2
<b>23.</b>	<b>Frischlufschneise, Grüne Lunge</b>	<b>2,0</b>	<b>1,0</b>	<b>50</b>	<b>1,5</b>
<b>24.</b>	<b>Schwan Petra</b>	<b>1,1</b>	<b>1,7</b>	<b>48</b>	<b>1,4</b>
<b>25.</b>	<b>Innenstadtlage, zentral</b>	<b>1,1</b>	<b>1,3</b>	<b>41</b>	<b>1,2</b>
<b>26.</b>	<b>Mangelnde Sauberkeit</b>	<b>1,4</b>	<b>1,0</b>	<b>40</b>	<b>1,2</b>
<b>27.</b>	<b>Wasser, Gewässer in der Stadt</b>	<b>0,9</b>	<b>0,9</b>	<b>30</b>	<b>0,9</b>
<b>28.</b>	<b>Hunde</b>	<b>0,9</b>	<b>0,7</b>	<b>28</b>	<b>0,8</b>
<b>29.</b>	<b>Rad fahren, Skaten</b>	<b>0,4</b>	<b>0,4</b>	<b>14</b>	<b>0,4</b>
<b>30.</b>	<b>Sonstige Nennungen</b>	<b>2,2</b>	<b>1,0</b>	<b>44</b>	<b>1,3</b>
	davon				
	Persönliche Erinnerungen	0,2	0,3	8	0,2
	Künstlich angelegt	0,1	0,2	6	0,2
	Angeln	0,2	-	3	0,1
	Renaturierung, Ufergestaltung	0,1	0,1	3	0,1
	Spielplatz	-	0,2	3	0,1
	Umweltverschmutzung	0,1	-	2	0,1
	Schwimmen	0,1	0,1	2	0,1
	Gute Wohnlage	0,1	-	2	0,1
	Friedhof	0,1	-	2	0,1
	Münsterländer Parklandschaft	0,1	0,1	2	0,1
	Maulwurfshügel	0,1	-	2	0,1
	<b>Sonstiges (mit je 1 Nennung)</b>	<b>1,0</b>	<b>0,1</b>	<b>9</b>	<b>0,3</b>
<b>Nennungen = 100 %</b>		<b>1 626</b>	<b>1 773</b>	<b>3 399</b>	<b>100,0</b>
Ø Zahl der Nennungen		2,4	2,4		2,4

## Von welchen Aktivitäten und Angeboten im Bereich des Aasees soll es mehr und wovon weniger geben? - sortiert nach "soll mehr sein" -

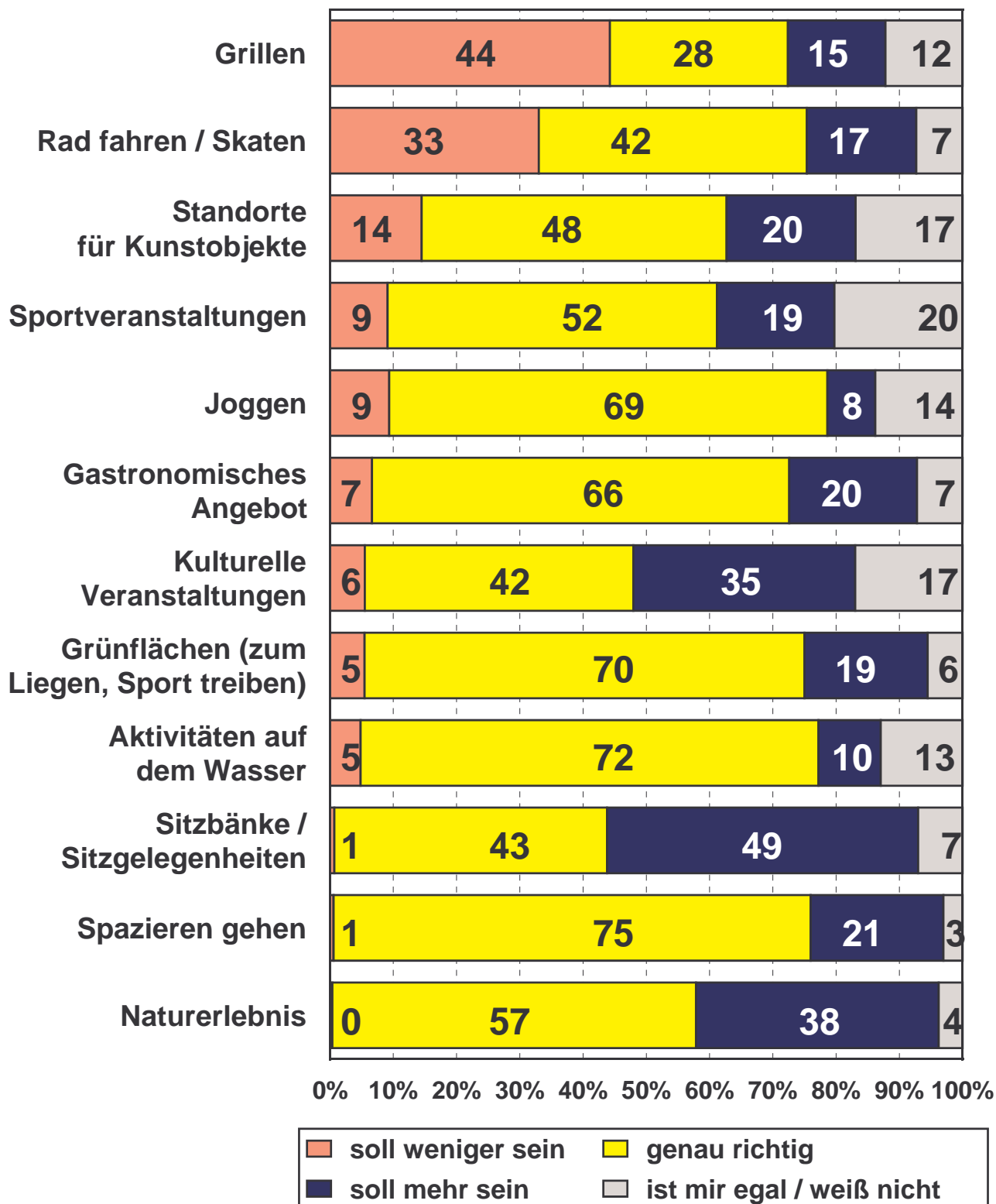




## Von welchen Aktivitäten und Angeboten im Bereich des Aasees soll es mehr und wovon weniger geben? - nur Antwort "genau richtig" -

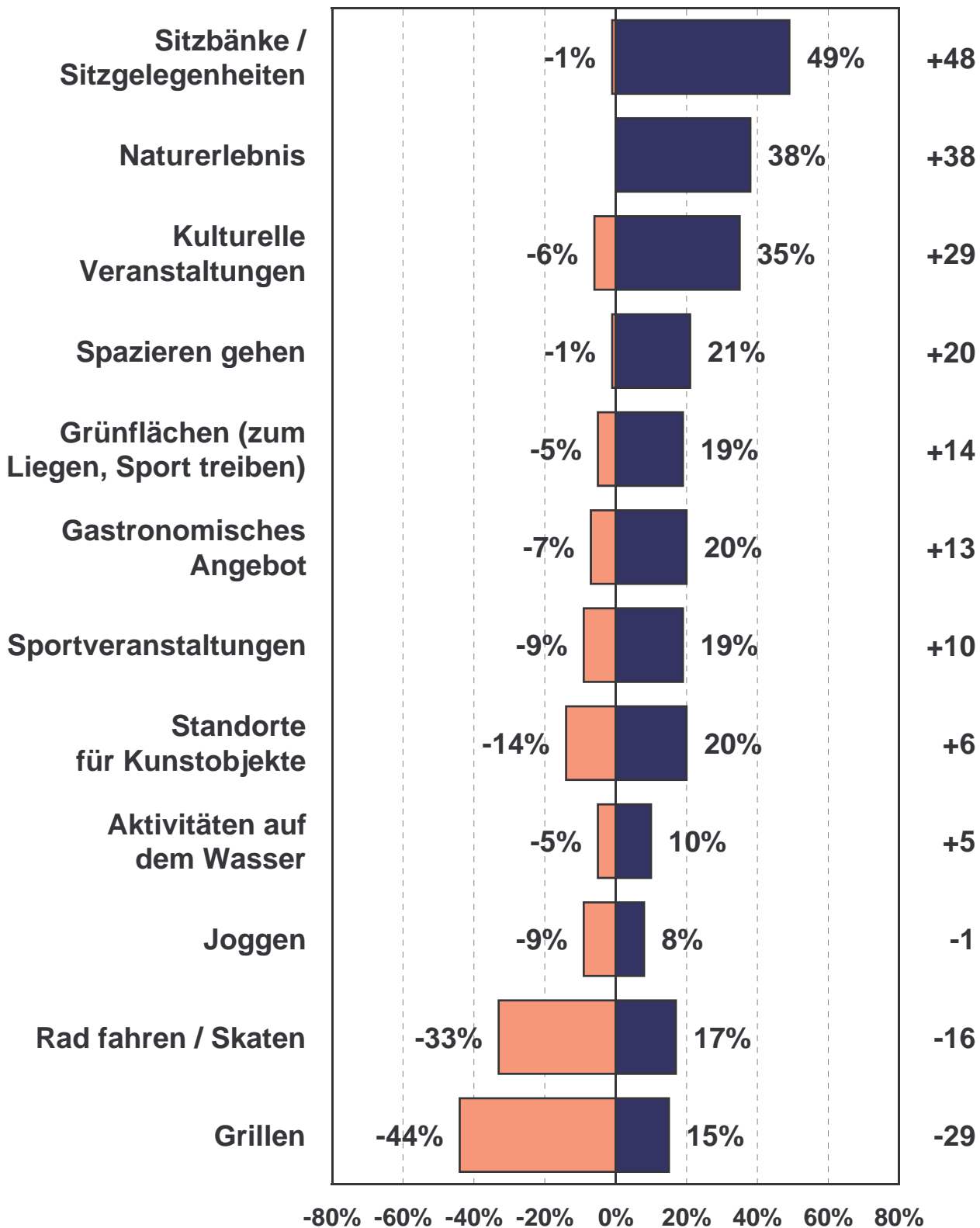


## Von welchen Aktivitäten und Angeboten im Bereich des Aasees soll es mehr und wovon weniger geben? - sortiert nach "soll weniger sein" -



## Von welchen Aktivitäten und Angeboten im Bereich des Aasees soll es mehr und wovon weniger geben? Differenz: "soll mehr sein" zu "soll weniger sein"

"soll weniger sein" "soll mehr sein" Saldo



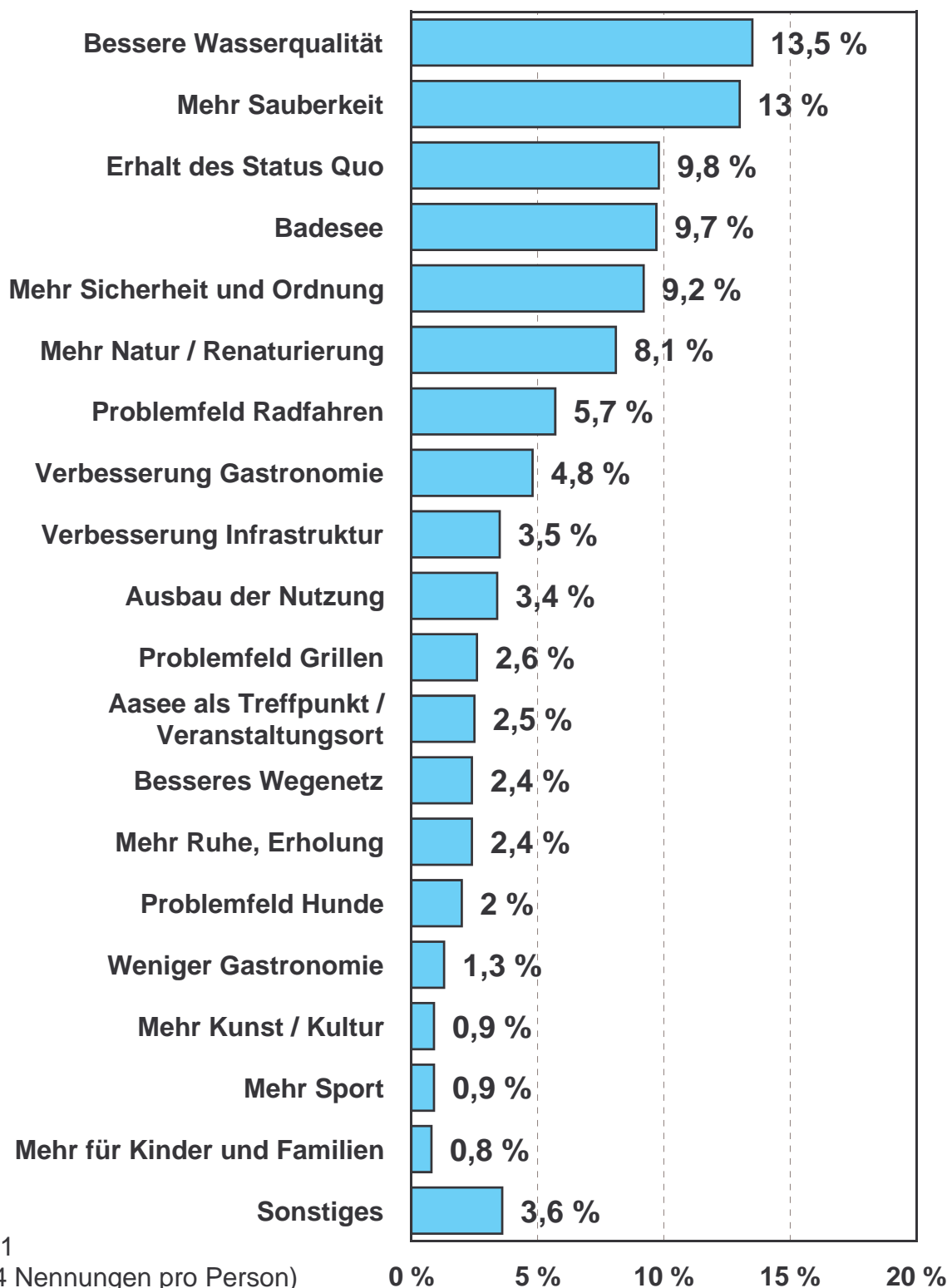
Von welchen Aktivitäten und Angebote im Bereich des Aasees soll es aus Ihrer Sicht mehr und wovon weniger geben?	Geschlecht	Bewertung				Nennungen = 100%
		soll mehr sein	genau richtig	soll weniger sein	ist mir egal / weiß nicht	
		%	%	%	%	absolut
		(1)	(2)	(3)	(4)	(5)
Aktivitäten auf dem Wasser	Männer	9	70	6	14	760
	Frauen	10	74	3	12	810
	<b>Insg.</b>	<b>10</b>	<b>72</b>	<b>5</b>	<b>13</b>	<b>1 570</b>
Joggen	Männer	9	70	9	12	755
	Frauen	7	68	9	15	803
	<b>Insg.</b>	<b>8</b>	<b>69</b>	<b>9</b>	<b>14</b>	<b>1 558</b>
Rad fahren / Skaten	Männer	17	42	32	9	762
	Frauen	17	42	34	6	810
	<b>Insg.</b>	<b>17</b>	<b>42</b>	<b>33</b>	<b>7</b>	<b>1 572</b>
Spazieren gehen	Männer	21	75	1	3	766
	Frauen	21	76	0	3	816
	<b>Insg.</b>	<b>21</b>	<b>75</b>	<b>1</b>	<b>3</b>	<b>1 582</b>
Naturerlebnis	Männer	40	54	1	5	761
	Frauen	36	60	0	3	805
	<b>Insg.</b>	<b>38</b>	<b>57</b>	<b>0</b>	<b>4</b>	<b>1 566</b>
Sitzbänke / Sitzgelegenheiten	Männer	46	46	1	7	767
	Frauen	52	41	0	7	813
	<b>Insg.</b>	<b>49</b>	<b>43</b>	<b>1</b>	<b>7</b>	<b>1 580</b>
Grünflächen (zum Liegen, Sport treiben)	Männer	22	67	6	5	765
	Frauen	17	72	5	6	811
	<b>Insg.</b>	<b>19</b>	<b>70</b>	<b>5</b>	<b>6</b>	<b>1 576</b>
Gastronomisches Angebot	Männer	21	64	8	7	762
	Frauen	19	68	5	7	807
	<b>Insg.</b>	<b>20</b>	<b>66</b>	<b>7</b>	<b>7</b>	<b>1 569</b>
Grillen	Männer	17	26	46	11	767
	Frauen	14	30	42	14	808
	<b>Insg.</b>	<b>15</b>	<b>28</b>	<b>44</b>	<b>12</b>	<b>1 575</b>
Kulturelle Veranstaltungen	Männer	31	43	8	18	766
	Frauen	39	42	4	16	813
	<b>Insg.</b>	<b>35</b>	<b>42</b>	<b>6</b>	<b>17</b>	<b>1 579</b>
Sportveranstaltungen	Männer	18	52	12	18	761
	Frauen	19	52	7	22	809
	<b>Insg.</b>	<b>19</b>	<b>52</b>	<b>9</b>	<b>20</b>	<b>1 570</b>
Standort für Kunstobjekte	Männer	19	50	16	15	764
	Frauen	22	46	13	19	809
	<b>Insg.</b>	<b>20</b>	<b>48</b>	<b>14</b>	<b>17</b>	<b>1 573</b>

Von welchen Aktivitäten und Angebote im Bereich des Aasees soll es aus Ihrer Sicht mehr und wovon weniger geben?	Altersgruppe	Bewertung				Nennungen = 100%
		soll mehr sein	genau richtig	soll weniger sein	ist mir egal / weiß nicht	
		%	%	%	%	absolut
		(1)	(2)	(3)	(4)	(5)
Aktivitäten auf dem Wasser	18-29 J.	14	73	4	9	303
	30-44 J.	12	73	4	11	439
	45-59 J.	9	73	6	13	408
	60 J. u.ä.	6	71	5	18	388
	<b>Insg.</b>	<b>10</b>	<b>72</b>	<b>5</b>	<b>13</b>	<b>1 570</b>
Joggen	18-29 J.	12	71	9	9	303
	30-44 J.	8	72	9	11	439
	45-59 J.	7	67	10	15	406
	60 J. u.ä.	3	67	10	19	380
	<b>Insg.</b>	<b>8</b>	<b>69</b>	<b>9</b>	<b>14</b>	<b>1 558</b>
Rad fahren / Skaten	18-29 J.	28	50	14	9	304
	30-44 J.	20	46	28	6	439
	45-59 J.	17	41	35	7	412
	60 J. u.ä.	6	35	51	8	386
	<b>Insg.</b>	<b>17</b>	<b>42</b>	<b>33</b>	<b>7</b>	<b>1 572</b>
Spazieren gehen	18-29 J.	16	79	1	5	304
	30-44 J.	18	79	1	2	441
	45-59 J.	21	75	0	3	415
	60 J. u.ä.	27	70	0	3	389
	<b>Insg.</b>	<b>21</b>	<b>75</b>	<b>1</b>	<b>3</b>	<b>1 582</b>
Naturerlebnis	18-29 J.	47	48	0	5	302
	30-44 J.	46	51	0	3	440
	45-59 J.	37	61	0	2	413
	60 J. u.ä.	25	69	0	5	381
	<b>Insg.</b>	<b>38</b>	<b>57</b>	<b>0</b>	<b>4</b>	<b>1 566</b>
Sitzbänke / Sitzgelegenheiten	18-29 J.	50	40	1	9	304
	30-44 J.	44	48	1	7	442
	45-59 J.	47	45	0	7	410
	60 J. u.ä.	57	38	1	5	391
	<b>Insg.</b>	<b>49</b>	<b>43</b>	<b>1</b>	<b>7</b>	<b>1 580</b>
<b>Fortsetzung</b>						

Von welchen Aktivitäten und Angebote im Bereich des Aasees soll es aus Ihrer Sicht mehr und wovon weniger geben?	Altersgruppe	Bewertung				Nennungen = 100%
		soll mehr sein	genau richtig	soll weniger sein	ist mir egal / weiß nicht	
		%	%	%	%	absolut
		(1)	(2)	(3)	(4)	(5)
Grünflächen (zum Liegen, Sport treiben)	18-29 J.	33	63	1	3	306
	30-44 J.	21	73	3	3	440
	45-59 J.	17	73	4	5	414
	60 J. u.ä.	10	66	14	10	385
	<b>Insg.</b>	<b>19</b>	<b>70</b>	<b>5</b>	<b>6</b>	<b>1 576</b>
Gastronomisches Angebot	18-29 J.	27	57	8	8	305
	30-44 J.	24	65	7	5	439
	45-59 J.	18	65	8	8	409
	60 J. u.ä.	12	75	4	8	385
	<b>Insg.</b>	<b>20</b>	<b>66</b>	<b>7</b>	<b>7</b>	<b>1 569</b>
Grillen	18-29 J.	38	38	15	9	304
	30-44 J.	16	36	37	10	439
	45-59 J.	10	27	51	12	415
	60 J. u.ä.	2	13	67	18	385
	<b>Insg.</b>	<b>15</b>	<b>28</b>	<b>44</b>	<b>12</b>	<b>1 575</b>
Kulturelle Veranstaltungen	18-29 J.	43	29	5	23	306
	30-44 J.	39	41	3	17	444
	45-59 J.	38	42	8	12	412
	60 J. u.ä.	22	55	6	17	385
	<b>Insg.</b>	<b>35</b>	<b>42</b>	<b>6</b>	<b>17</b>	<b>1 579</b>
Sportveranstaltungen	18-29 J.	30	37	9	25	305
	30-44 J.	21	52	6	21	439
	45-59 J.	14	56	12	17	413
	60 J. u.ä.	12	60	10	19	381
	<b>Insg.</b>	<b>19</b>	<b>52</b>	<b>9</b>	<b>20</b>	<b>1 570</b>
Standorte für Kunstobjekte	18-29 J.	17	38	21	25	306
	30-44 J.	20	52	10	17	441
	45-59 J.	27	49	13	11	416
	60 J. u.ä.	18	51	16	16	378
	<b>Insg.</b>	<b>20</b>	<b>48</b>	<b>14</b>	<b>17</b>	<b>1 573</b>

## Wünsche für die zukünftige Entwicklung des Aasees - TOP 20

- Anteil an Nennungen insgesamt -



Rang	Gibt es etwas, das Sie sich für die zukünftige Entwicklung des Aasees wünschen? *	Männer	Frauen	Insgesamt	
		%	%	absolut	%
		( 1 )	( 2 )	( 3 )	( 4 )
<b>1.</b>	<b>Bessere Wasserqualität</b>	<b>13,2</b>	<b>13,7</b>	<b>156</b>	<b>13,5</b>
<b>2.</b>	<b>Mehr Sauberkeit</b>	<b>13,0</b>	<b>12,9</b>	<b>150</b>	<b>13,0</b>
	davon				
	Sauberkeit, weniger Vermüllung	10,3	9,0	112	9,7
	Mehr / größere Mülltonnen	2,3	3,4	33	2,8
	Disziplinierte Bürger (Sauberkeit)	0,4	0,5	5	0,4
<b>3.</b>	<b>Erhalt des Status Quo</b>	<b>11,8</b>	<b>8,0</b>	<b>114</b>	<b>9,8</b>
	davon				
	Keine weitere Bebauung, Grünflächenerhalt	6,2	4,9	64	5,5
	Erhalt des Status Quo	5,5	3,2	50	4,3
<b>4.</b>	<b>Badesee</b>	<b>9,4</b>	<b>9,9</b>	<b>112</b>	<b>9,7</b>
	davon				
	Badesee, Strandbad	9,1	9,5	108	9,3
	Sandstrand	0,4	0,3	4	0,3
<b>5.</b>	<b>Mehr Sicherheit und Ordnung</b>	<b>10,3</b>	<b>8,0</b>	<b>106</b>	<b>9,2</b>
	davon				
	Kontrollen Ordnungsamt / Polizei	3,2	2,8	35	3,0
	Weniger Drogen / Alkohol	3,0	1,7	27	2,3
	Mehr Beleuchtung	2,1	1,7	22	1,9
	Sicherheit / Ordnung	2,0	1,8	22	1,9
<b>6.</b>	<b>Mehr Natur / Renaturierung</b>	<b>7,7</b>	<b>8,5</b>	<b>94</b>	<b>8,1</b>
	davon				
	Mehr Natur / Renaturierung	5,2	4,7	57	4,9
	Grünflächen pflegen, mehr Bepflanzung	2,5	3,0	32	2,8
	Naturschutzstation, -lehrpfad	-	0,8	5	0,4
<b>7.</b>	<b>Problemfeld Radfahren</b>	<b>5,5</b>	<b>5,9</b>	<b>66</b>	<b>5,7</b>
	davon				
	Entschärfung Konflikt Rad- vs. Fußweg	2,7	3,4	35	3,0
	Radfahrverbot / weniger Radfahrer	0,7	0,7	8	0,7
	Mehr Radwege (insbes. am Wasser)	2,1	1,8	23	2,0
<b>8.</b>	<b>Verbesserung Gastronomie</b>	<b>5,2</b>	<b>4,5</b>	<b>56</b>	<b>4,8</b>
	davon				
	Mehr Gastronomie (z.B.Strandbar, Eisdielen)	1,6	2,0	21	1,8
	Günstigere, alternative Gastronomie	1,4	1,3	16	1,4
	Cafés, Biergärten am westlichen Ufer	1,2	0,8	12	1,0
	Gastronomie / Mensa am Wasser	0,9	0,3	7	0,6
<b>9.</b>	<b>Verbesserung Infrastruktur</b>	<b>2,5</b>	<b>4,4</b>	<b>40</b>	<b>3,5</b>
	davon				
	Mehr Parkmöglichkeiten	1,4	1,7	18	1,6
	Mehr Sanitäreanlagen (insbes. WC)	0,4	1,0	8	0,7
	Anbindung (z.B an Promenade) verbessern	0,4	0,2	3	0,3
	Mehr Fahrradstellplätze	-	0,5	3	0,3
	Fußgängerbrücke ändern	-	0,5	3	0,3
	Verbesserung ÖPNV-Anbindung	-	0,3	2	0,2
	Mehr Picknickplätze	0,2	-	1	0,1
	Aufstellen von Pavillions	0,2	-	1	0,1
	Mehr Bänke, Sitzgelegenheiten	-	0,2	1	0,1
				<b>Fortsetzung</b>	

\*) maximal zwei Nennungen möglich



Rang	Gibt es etwas, das Sie sich für die zukünftige Entwicklung des Aasees wünschen? *	Männer	Frauen	Insgesamt	
		%	%	absolut	%
		( 1 )	( 2 )	( 3 )	( 4 )
<b>10.</b>	<b>Ausbau der Nutzung</b>	<b>4,3</b>	<b>2,5</b>	<b>39</b>	<b>3,4</b>
	davon				
	Nutzung ausbaufähig	1,6	1,0	15	1,3
	Ausbau (westliches Ufer)	1,4	0,8	13	1,1
	Ausbaggern	1,2	0,3	9	0,8
	Bootsverleih hinterer Aasee	-	0,3	2	0,2
<b>11.</b>	<b>Problemfeld Grillen</b>	<b>2,1</b>	<b>3,0</b>	<b>30</b>	<b>2,6</b>
	davon				
	Ausgewiesene Grillplätze	1,1	2,2	19	1,6
	Grillen kontrollieren / verbieten	1,1	0,8	11	0,9
<b>12.</b>	<b>Aasee als Treffpunkt / Veranstaltungsort</b>	<b>3,0</b>	<b>2,0</b>	<b>29</b>	<b>2,5</b>
	davon				
	Pier / Stege (zum Sonnen)	0,9	0,5	8	0,7
	Drachenbootrennen, Regatten	0,7	0,2	5	0,4
	(Sommer-)Feste	0,5	0,3	5	0,4
	Mehr Miteinander vieler Interessen	0,2	0,3	3	0,3
	Landesgartenschau	0,2	0,3	3	0,3
	Mehr Veranstaltungen auf dem Wasser	0,2	0,2	2	0,2
	Freigabe für Demos / Kundgebungen	0,2	-	1	0,1
	Mehr Public Viewing	0,2	-	1	0,1
	Treffpunkt	-	0,2	1	0,1
<b>13.</b>	<b>Besseres Wegenetz</b>	<b>1,6</b>	<b>3,2</b>	<b>28</b>	<b>2,4</b>
	davon				
	Feste Wege (Skaten)	0,5	1,3	11	0,9
	Bessere Geh- / Wanderwege	0,4	0,8	7	0,6
	Mehr Joggingwege (Rindenmulchweg)	0,5	0,5	6	0,5
	Barfußgang, Sinnespark	-	0,3	2	0,2
	Barrierefreie Wege	0,2	-	1	0,1
	Reitbahn	-	0,2	1	0,1
<b>14.</b>	<b>Mehr Ruhe, Erholung</b>	<b>1,6</b>	<b>3,2</b>	<b>28</b>	<b>2,4</b>
	davon				
	Ruhezone	1,2	2,8	24	2,1
	Weniger Party, Action	0,2	0,3	3	0,3
	Lärmschutz Weseler Straße	0,2	-	1	0,1
<b>15.</b>	<b>Problemfeld Hunde</b>	<b>1,6</b>	<b>2,3</b>	<b>23</b>	<b>2,0</b>
	davon				
	Hundanleinplicht	1,2	1,3	15	1,3
	Hundeplatz / -freilaufzonen	0,4	1,0	8	0,7
<b>16.</b>	<b>Weniger Gastronomie</b>	<b>1,1</b>	<b>1,5</b>	<b>15</b>	<b>1,3</b>
	davon				
	Weniger / keine weitere Gastronomie	0,4	0,8	7	0,6
	Keine weiteren Restaurants am Wasser	0,4	0,2	3	0,3
	Weniger Kommerzialisierung, Verzehrpflicht	0,4	0,5	5	0,4
				<b>Fortsetzung</b>	

\*) maximal zwei Nennungen möglich

Rang	Gibt es etwas, das Sie sich für die zukünftige Entwicklung des Aasees wünschen? *	Männer	Frauen	Insgesamt	
		%	%	absolut	%
		( 1 )	( 2 )	( 3 )	( 4 )
<b>17.</b>	<b>Mehr Kunst / Kultur</b>	<b>0,9</b>	<b>1,0</b>	<b>11</b>	<b>0,9</b>
	davon				
	Mehr Kunst / Kultur	0,7	1,0	10	0,9
	Kleine Freilichtbühne	0,2	-	1	0,1
<b>18.</b>	<b>Mehr Sport</b>	<b>1,1</b>	<b>0,7</b>	<b>10</b>	<b>0,9</b>
	davon				
	Sportplätze (z.B. Volleyball)	0,4	0,2	3	0,3
	Mehr Boule-Plätze	-	0,2	1	0,1
	Triathlon	0,2	-	1	0,1
	Eislaufen, -hockey	0,4	0,2	3	0,3
	Wasserskianlage	0,2	0,2	2	0,2
<b>19.</b>	<b>Mehr für Kinder und Familien</b>	<b>0,7</b>	<b>0,8</b>	<b>9</b>	<b>0,8</b>
	davon				
	Kinder- / Familienfreundlicher Spielplätze	0,5	0,8	8	0,7
		0,2	-	1	0,1
<b>20.</b>	<b>Sonstiges</b>	<b>3,4</b>	<b>3,9</b>	<b>42</b>	<b>3,6</b>
	davon				
	Weniger High Society	0,4	0,7	6	0,5
	Einzelne Skulpturen entfernen	-	0,8	5	0,4
	Weniger elitäre Wohnbebauung	0,4	0,2	3	0,3
	Kein Bedarf an nächtlicher Beleuchtung	0,2	0,3	3	0,3
	Allgemein günstigere Preise	0,2	0,3	3	0,3
	Jugend- / Studententag, Zelten	0,4	-	2	0,2
	Kunstobjekte besser pflegen	0,2	0,2	2	0,2
	Petra-Modell aufstellen	0,2	-	1	0,1
	Weniger Autoverkehr	0,2	-	1	0,1
	Aaseeterassen abbrechen	0,2	-	1	0,1
	Neukonzept Aaseekugeln	-	0,2	1	0,1
	Kein Badesee	0,7	0,2	5	0,4
	Angeln	0,2	-	1	0,1
	Kneippen	0,2	-	1	0,1
	Wasserfontäne	0,2	-	1	0,1
	Modellschiffbereich	-	0,2	1	0,1
	Fahrradfähre	-	0,2	1	0,1
	Schwimmen mit Hund	-	0,2	1	0,1
	Mehr Sichtschutz auf Grünflächen	-	0,2	1	0,1
	Weniger Skater	-	0,2	1	0,1
	Mehr Angebote für Senioren	-	0,2	1	0,1
<b>Nennungen = 100 %</b>		<b>561</b>	<b>597</b>	<b>1 158</b>	<b>100,0</b>

\*) maximal zwei Nennungen möglich

## **Impressum:**

Stadt Münster  
Amt für Stadtentwicklung, Stadtplanung,  
Verkehrsplanung  
Albersloher Weg 33  
48155 Münster

## **Kontakt:**

Dr. Thomas Hauff  
Tel.: 0251 / 492-6135  
haufftho@stadt-muenster.de

Werner Schemmick  
Tel.: 0251 / 492-6139  
schemmick@stadt-muenster.de

**[http://www.muenster.de/stadt/  
stadtplanung/strategie-umfragen.html](http://www.muenster.de/stadt/stadtplanung/strategie-umfragen.html)**

## **Zeichenerklärung**

- 0** = weniger als die Hälfte von 1, jedoch mehr als nichts
- = nichts vorhanden ( genau null )
- .** = Zahlenwert unbekannt oder geheim zu halten
- ( )** = Aussagewert eingeschränkt, da Werte Fehler aufweisen können
- x** = Tabellenfach gesperrt, weil Aussage nicht sinnvoll