

Ergebnisse zum Fragenkomplex "Münster als Stadt des Friedens"

Methodik und Fragebogen

(Seiten 2 - 3)

Frage 5.1:

**Was verbinden Sie mit Münsters Profil als
"Stadt des Friedens"?**

(Seiten 4 - 6)

Frage 5.2:

**Welche Aktivitäten in Münster kennen Sie
zum Thema "Frieden"?**

(Seiten 7 - 16)

Frage 5.3:

**Haben Sie schon einmal eine der unter Frage 5.2.
genannten Veranstaltungen besucht?**

(Seiten 17 - 18)

Frage 5.4:

**Welche Bedeutung haben für Sie in Bezug auf das
Themenfeld "Frieden" folgende Handlungsbereiche?**

(Seiten 19 - 21)

Frage 5.5:

**Haben Sie noch Hinweise zur zukünftigen Profilie-
rung der Stadt Münster als "Stadt des Westfälischen
Friedens" und zur Weiterentwicklung der Friedens-
aktivitäten in Münster?**

(Seiten 22 - 23)

Impressum

(Seite 24)

Bürgerumfrage 2013

M E T H O D I K :

Schriftliche Mehrthemenumfrage

- Feldarbeit vom 04.06. – 05.07.2013
- Netto-Stichprobe: 5.081 Bürgerinnen und Bürger
(mit Hauptwohnsitz, ab 18 Jahren)
- Rücklauf: 1.718 Fragebögen (33,8 %)

Z u f a l l s a u s w a h l :

- Fehlertoleranz: 1,1 %-Punkte bei einem Anteilswert von 5 %; 2,4 %-Punkte bei einem Anteilswert von 50 %
- Hohe Übereinstimmung von Rücklauf- und Bevölkerungsstruktur
- Ergebnisse lassen sich grundsätzlich auf Münsteraner Bevölkerung übertragen

I N H A L T E :

A) AKTUELLE THEMEN

- Bürgerhaushalt in Münster
- Verkehr in Münster
- Wohnen in Münster
- Münster als Stadt des Friedens

B) LEBENSBEDINGUNGEN IN MÜNSTER

- Zufriedenheit
- Wichtigkeit

C) STANDARDDEMOGRAFIE

- Geschlecht, Alter, Haushaltsstruktur etc.

Fragebogen

5. Münster als Stadt des Friedens

5.1 Was verbinden Sie mit Münsters Profil als "Stadt des Friedens"?

(Bitte maximal 3 Nennungen)

1.

 136 - 137

2.

 138 - 139

3.

 140 - 141

5.2 Welche Aktivitäten in Münster kennen Sie zum Thema "Frieden"?

- Münsteraner Friedensmahl
- "Preis des Westfälischen Friedens"
(verliehen von der Wirtschaftlichen Gesellschaft für Westfalen und Lippe e.V.)
- Interkulturelle Wochen des Integrationsrates der Stadt Münster
- Friedenskulturmonat September
- Ökumenische Friedenswoche
- "1648 - Dialoge zum Frieden"
(Jährliche Programmwoche)
- Mitgliedschaft der Stadt Münster über ihren Oberbürgermeister im internationalen Netzwerk Mayors for Peace

	kenne ich ↓ 1	schon mal gehört ↓ 2	kenne ich nicht ↓ 3	weiß nicht ↓ 4	
<input type="checkbox"/>	<input type="checkbox"/>	<input type="checkbox"/>	<input type="checkbox"/>	<input type="checkbox"/>	142
<input checked="" type="checkbox"/>	<input checked="" type="checkbox"/>	<input checked="" type="checkbox"/>	<input checked="" type="checkbox"/>	<input checked="" type="checkbox"/>	143
<input type="checkbox"/>	<input type="checkbox"/>	<input type="checkbox"/>	<input type="checkbox"/>	<input type="checkbox"/>	144
<input checked="" type="checkbox"/>	<input checked="" type="checkbox"/>	<input checked="" type="checkbox"/>	<input checked="" type="checkbox"/>	<input checked="" type="checkbox"/>	145
<input type="checkbox"/>	<input type="checkbox"/>	<input type="checkbox"/>	<input type="checkbox"/>	<input type="checkbox"/>	146
<input checked="" type="checkbox"/>	<input checked="" type="checkbox"/>	<input checked="" type="checkbox"/>	<input checked="" type="checkbox"/>	<input checked="" type="checkbox"/>	147
<input type="checkbox"/>	<input type="checkbox"/>	<input type="checkbox"/>	<input type="checkbox"/>	<input type="checkbox"/>	148

Welche sonstigen konkreten Veranstaltungen zum Thema "Frieden" in Münster sind Ihnen bekannt?
(Bitte nennen)

1.

 149 - 150

2.

 151 - 152

5.3 Haben Sie schon einmal eine der unter Frage 5.2. genannten Veranstaltungen besucht?

Falls Sie "Ja" angekreuzt haben: Welche davon?
(Mehrfachantworten möglich)

Ja Nein
153

 154 - 155

5.4 Welche Bedeutung haben für Sie in Bezug auf das Themenfeld "Frieden" folgende Handlungsbereiche?

- Öffentliche Veranstaltungen
- Bildungsarbeit und Forschung
- Ortsgebundene Erinnerungsarbeit und Gedenken
- Internationale Friedensarbeit
- Dialog und Beteiligung im kommunalen Handeln

	sehr hohe Bedeutung ↓ 1	hohe Bedeutung ↓ 2	teils / teils ↓ 3	geringe Bedeutung ↓ 4	sehr geringe Bedeutung ↓ 5	weiß nicht ↓ 6	
<input type="checkbox"/>	<input type="checkbox"/>	<input type="checkbox"/>	<input type="checkbox"/>	<input type="checkbox"/>	<input type="checkbox"/>	<input type="checkbox"/>	156
<input checked="" type="checkbox"/>	<input checked="" type="checkbox"/>	<input checked="" type="checkbox"/>	<input checked="" type="checkbox"/>	<input checked="" type="checkbox"/>	<input checked="" type="checkbox"/>	<input checked="" type="checkbox"/>	157
<input type="checkbox"/>	<input type="checkbox"/>	<input type="checkbox"/>	<input type="checkbox"/>	<input type="checkbox"/>	<input type="checkbox"/>	<input type="checkbox"/>	158
<input checked="" type="checkbox"/>	<input checked="" type="checkbox"/>	<input checked="" type="checkbox"/>	<input checked="" type="checkbox"/>	<input checked="" type="checkbox"/>	<input checked="" type="checkbox"/>	<input checked="" type="checkbox"/>	159
<input type="checkbox"/>	<input type="checkbox"/>	<input type="checkbox"/>	<input type="checkbox"/>	<input type="checkbox"/>	<input type="checkbox"/>	<input type="checkbox"/>	160

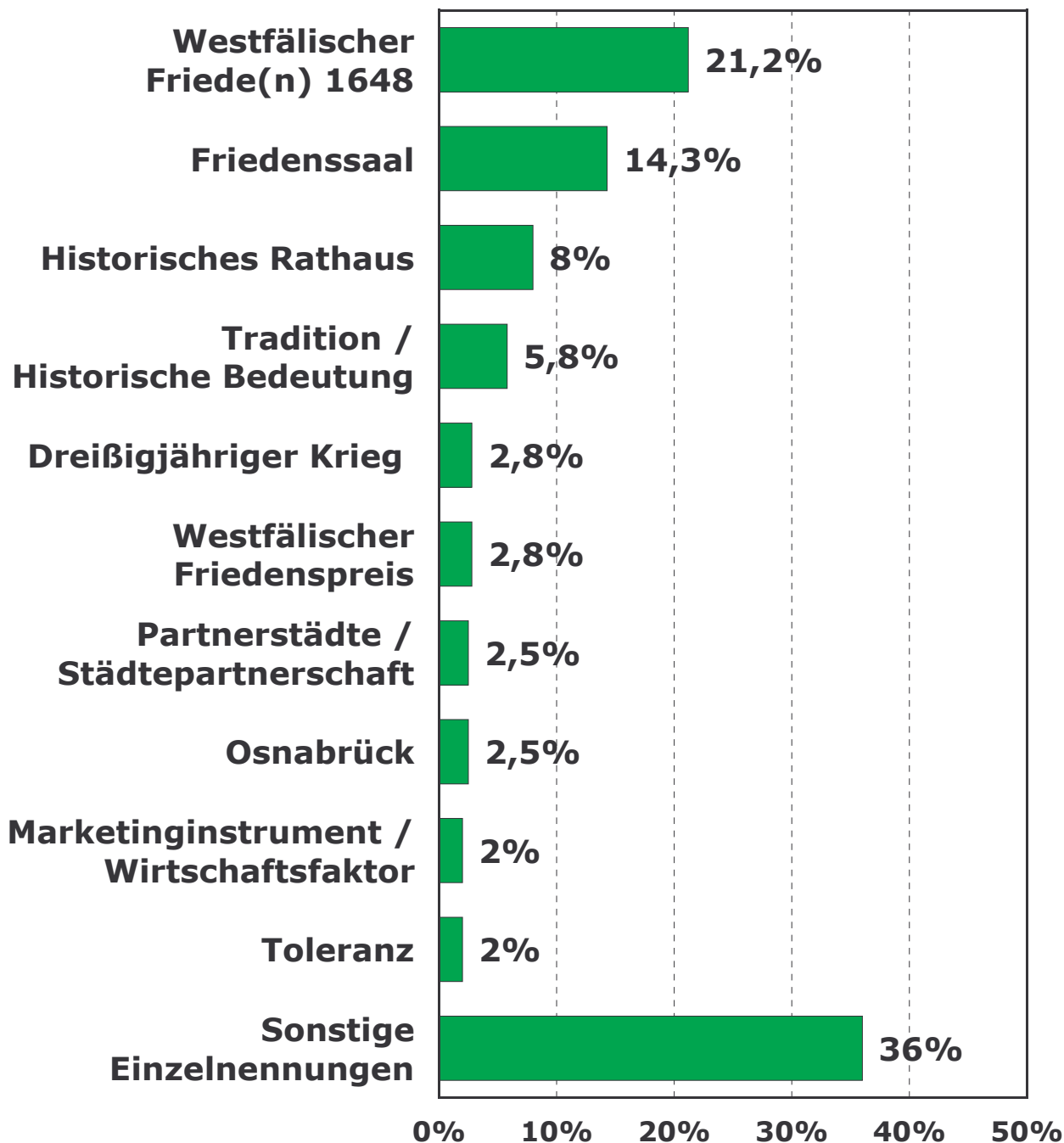
5.5 Haben Sie noch Hinweise zur künftigen Profilierung der Stadt Münster als "Stadt des Westfälischen Friedens" und zur Weiterentwicklung der Friedensaktivitäten in Münster? (Bitte nennen)

 161 - 162

Was verbinden Sie mit Münsters Profil als "Stadt des Friedens"?

- Top 10 der Nennungen

(offene Frage - bis zu 3 Nennungen möglich)*



*) 1.667 Nennungen von 901 Befragten (entspricht einer Beteiligungsquote von 52 % an dieser Frage bezogen auf alle Teilnehmenden an der Umfrage)

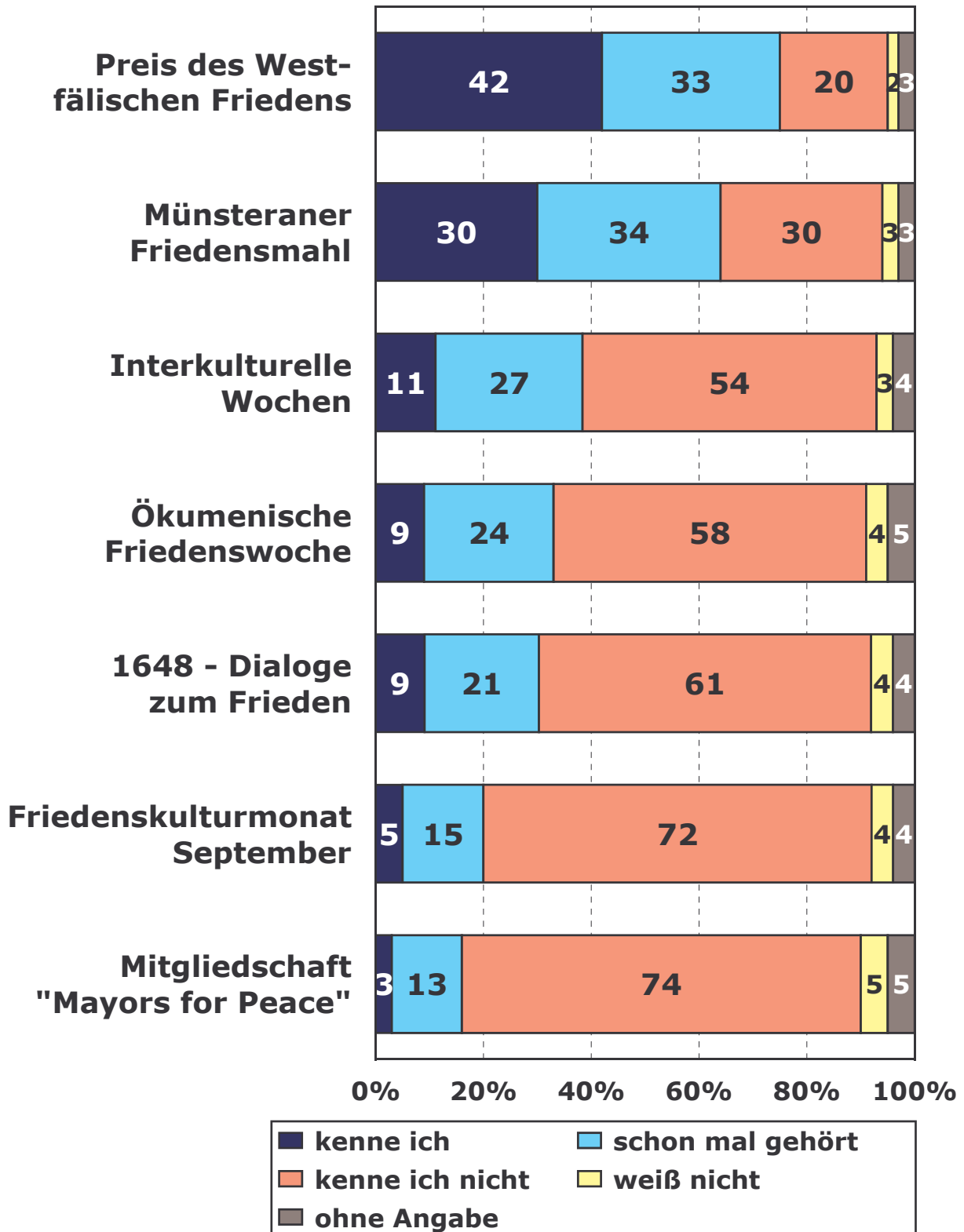
Was verbinden Sie mit Münster als "Stadt des Friedens"?	Ingesamt		darunter	
			Frauen	Männer
	abs. (1)	% (2)	% (3)	% (4)
1. Westfälischer Friede(n) 1648	354	21,2	21,1	21,4
2. Friedenssaal	239	14,3	15,1	13,6
3. Historisches Rathaus	134	8,0	8,1	8,0
4. Tradition / Historische Bedeutung	96	5,8	5,5	6,1
5. Dreißigjähriger Krieg	47	2,8	2,2	3,6
Westfälischer Friedenspreis	47	2,8	2,9	2,8
7. Partnerstädte / Städtepartnerschaft	42	2,5	2,1	3,1
8. Osnabrück	41	2,5	3,0	1,9
9. Marketinginstrument / Wirtschaftsfaktor	34	2,0	1,3	2,7
10. Toleranz	33	2,0	1,7	2,3
11. Tourismus / Touristen	29	1,7	1,5	2,0
12. Sicherheit (bzgl. Kriminalität)	27	1,6	2,1	1,1
13. Sonstige positive Eigenschaften	26	1,6	1,6	1,5
14. Frieden im Privaten	24	1,4	1,7	1,1
Multi-Kulti / Internationalität	24	1,4	1,4	1,5
16. Friedensreiter(weg)	21	1,3	1,1	1,4
Integration / Freundlich gegenüber Fremden	21	1,3	1,6	0,9
Gesellschaftlicher Auftrag	21	1,3	0,8	1,8
19. Weltfriede / weltoffen	20	1,2	0,8	1,7
Frieden + Kirche	20	1,2	1,3	1,0
21. Ansehen / Image	17	1,0	0,9	1,1
Offenheit	17	1,0	0,9	1,1
23. Lebenswert(este Stadt)	13	0,8	0,9	0,6
24. Prinzipalmarkt	12	0,7	0,8	0,6
25. Niederlande / Niederländer	11	0,7	0,3	1,0
26. Wiederaufbau Münsters	10	0,6	0,5	0,8
Platz des Westfälischen Friedens + Skulptur	10	0,6	0,6	0,6
28. Europa	9	0,5	0,3	0,8
Ruhe	9	0,5	.	.
Kultur	9	0,5	0,5	0,6
31. Kardinal von Galen	8	0,5	.	.
Münsteraner Friedensmahl	8	0,5	.	.
(Gast-)Freundlichkeit	8	0,5	.	.
34. Straßenumbenennungen / -nungsdebatten	7	0,4	.	.
Uni Münster / Institut Islamwissenschaften	7	0,4	.	.
36. Goldene Hahn	6	0,4	0,3	0,4
Harmonie	6	0,4	0,3	0,4
Stolpersteine	6	0,4	0,3	0,4
39. Haus der Niederlande	5	0,3	.	.
Friedenstaube	5	0,3	.	.
Interkulturelle Wochen	5	0,3	0,6	-
Dom	5	0,3	.	.
43. Demos für Frieden	4	0,2	.	.
"1648 - Dialoge zum Frieden"	4	0,2	0,5	-
Soziale Gerechtigkeit	4	0,2	.	.
3. Reich / 2. Weltkrieg	4	0,2	.	.

Fortsetzung

Was verbinden Sie mit Münster als "Stadt des Friedens"?	Ingesamt		darunter	
			Frauen	Männer
	abs. (1)	% (2)	% (3)	% (4)
(offene Frage - bis zu 3 Nennungen möglich)				
47. Villa ten Hompel	3	0,2	-	0,4
Freiheit	3	0,2	0,3	-
Friedenskulturmonat September	3	0,2	.	.
Ökumenische Friedenswoche	3	0,2	0,3	-
Münster bekennt Farbe	3	0,2	.	.
Lambertikirche	3	0,2	0,3	-
Wiedertäufer(käfige)	3	0,2	.	.
Friedensfest	3	0,2	.	.
Militärpräsenz in Münster	3	0,2	.	.
Einsatz für Flüchtlinge	3	0,2	0,3	-
Lebensqualität	3	0,2	.	.
57. 1998 (Jubiläum)	2	0,1	.	.
Friedensreiterpils (Rolinck)	2	0,1	.	.
Zu hoher Anspruch	2	0,1	.	.
Friedenslicht / Friedensfahne	2	0,1	.	.
Friedenskapelle /-park	2	0,1	.	.
"Die Brücke"	2	0,1	.	.
Stadtführungen	2	0,1	.	.
Schloss	2	0,1	.	.
Solidarität	2	0,1	.	.
Friedensbewegung gegen Nazis	2	0,1	.	.
Engagement	2	0,1	.	.
69. Mitgliedschaft "Mayors for Peace"	1	0,1	.	.
Gullideckelbeschriftung	1	0,1	.	.
persönlicher Freiraum	1	0,1	.	.
Theater Titanic: Pax-Aufführung	1	0,1	.	.
Autobahnschild	1	0,1	.	.
Weltkulturerbe	1	0,1	.	.
Jüdisches Leben in Münster	1	0,1	.	.
Tatort	1	0,1	.	.
Ausstellung Stadtmuseum	1	0,1	.	.
Bürgermeister	1	0,1	.	.
Ausländerbeirat	1	0,1	.	.
Streitschlichter	1	0,1	.	.
Wulff-Statue	1	0,1	.	.
Friedensforschung	1	0,1	.	.
Friedenspreisträger	1	0,1	.	.
Eurocityfest	1	0,1	.	.
Kinderfriedenstreffen Domplatz	1	0,1	.	.
Friedensspiele	1	0,1	.	.
Schüleraustausch	1	0,1	.	.
Sonstiges (ohne direkten Bezug zur Fragestellung)	82	4,9	5,5	4,3
Nennungen insgesamt = 100 % (bei bis zu 3 Nennungen pro Person)*	1 667	100,0	877	786

*) hier Nennungen von 901 Befragten (entspricht einer Beteiligungsquote von 52 % an dieser Frage bezogen auf alle Teilnehmenden an der Umfrage)

Welche Aktivitäten in Münster kennen Sie zum Thema "Frieden"?



n=1.718

Welche Aktivitäten in Münster kennen Sie zum Thema "Frieden"? - hier: <u>Münsteraner Friedensmahl</u>	Bekanntheitsgrad Münsteraner Friedensmahl					Nennungen = 100%
	kenne ich	schon mal gehört	kenne ich nicht	weiß nicht	ohne Angabe	
	%	%	%	%	%	absolut
	(1)	(2)	(3)	(4)	(5)	(6)
Geschlecht						
Frauen	29	36	28	4	3	921
Männer	31	32	32	2	2	785
Altersgruppe						
18 - 29 Jahre	10	27	58	4	1	366
30 - 39 Jahre	21	35	42	2	0	265
40 - 49 Jahre	30	43	23	3	1	312
50 - 49 Jahre	37	39	18	2	3	282
60 - 69 Jahre	50	29	14	4	4	228
70 Jahre und älter	46	30	10	5	10	216
Migrationsvorgeschichte im Haushalt						
mit Migrationsvorgeschichte	21	31	35	8	6	229
ohne Migrationsvorgeschichte	32	35	29	2	2	1 454
Höchster Bildungsabschluss						
Volks- / Hauptschule	44	32	13	3	8	178
Realschule	43	34	16	3	4	217
Fachhochschulreife	33	36	28	2	2	160
allg. Hochschulreife ("Abi")	21	33	42	3	1	375
(FH-) Hochschulabschluss	27	36	33	3	2	661
Berufliche / Soziale Stellung						
ganztätig berufstätig	29	37	30	3	2	569
Unternehmer u. ä.	35	38	25	.	.	127
teilzeitbeschäftigt	34	39	25	2	0	217
Schüler/-in, Azubi u. ä.	15	28	57	-	-	65
Student/-in	7	28	61	4	-	201
Rentner/-in, Pensionär/-in	45	30	13	4	8	396
Wohndauer in Münster						
bis 1 Jahr	8	21	69	.	.	87
2 - 5 Jahre	10	29	54	6	1	194
6 - 9 Jahre	17	29	48	6	1	136
10 - 19 Jahre	27	37	32	2	2	225
20 Jahre und mehr	39	35	18	3	4	555
seit Geburt	38	37	20	2	3	465
Wohnort nach Stadtbezirken						
Mitte	27	33	35	3	2	747
West	25	33	37	3	2	287
Nord	38	27	27	5	4	132
Ost	32	44	17	3	4	156
Südost	38	38	20	3	1	161
Hiltrup	37	32	22	4	5	184
Insgesamt	30	34	30	3	3	1 718

Welche Aktivitäten in Münster kennen Sie zum Thema "Frieden"? - hier: "Preis des Westfälischen Friedens"	Bekanntheitsgrad Preis des Westf. Friedens					Nennungen = 100%
	kenne ich	schon mal gehört	kenne ich nicht	weiß nicht	ohne Angabe	
	%	%	%	%	%	absolut
	(1)	(2)	(3)	(4)	(5)	(6)
Geschlecht						
Frauen	39	36	19	3	3	921
Männer	45	31	20	2	2	785
Altersgruppe						
18 - 29 Jahre	27	33	37	3	0	366
30 - 39 Jahre	39	34	24	2	1	265
40 - 49 Jahre	44	36	18	2	1	312
50 - 49 Jahre	50	33	13	1	2	282
60 - 69 Jahre	55	30	9	3	3	228
70 Jahre und älter	46	35	7	3	9	216
Migrationsvorgeschichte im Haushalt						
mit Migrationsvorgeschichte	34	28	25	7	5	229
ohne Migrationsvorgeschichte	43	34	19	2	2	1 454
Höchster Bildungsabschluss						
Volks- / Hauptschule	46	31	14	3	6	178
Realschule	49	34	11	2	4	217
Fachhochschulreife	44	36	18	3	-	160
allg. Hochschulreife ("Abit")	35	35	26	3	1	375
(FH-) Hochschulabschluss	44	33	21	1	1	661
Berufliche / Soziale Stellung						
ganztätig berufstätig	44	34	18	2	2	569
Unternehmer u. ä.	49	36	14	-	1	127
teilzeitbeschäftigt	41	38	18	2	1	217
Schüler/-in, Azubi u. ä.	31	31	37	.	.	65
Student/-in	22	32	43	2	-	201
Rentner/-in, Pensionär/-in	50	32	9	3	6	396
Wohndauer in Münster						
bis 1 Jahr	17	30	47	3	2	87
2 - 5 Jahre	24	35	37	4	1	194
6 - 9 Jahre	33	33	30	4	-	136
10 - 19 Jahre	41	36	19	1	2	225
20 Jahre und mehr	50	32	12	3	3	555
seit Geburt	48	35	13	1	3	465
Wohnort nach Stadtbezirken						
Mitte	41	33	22	2	1	747
West	38	35	23	2	2	287
Nord	40	33	15	5	7	132
Ost	44	37	13	3	3	156
Südost	44	35	16	2	3	161
Hiltrup	47	30	17	2	4	184
Insgesamt	42	33	20	2	3	1 718

Welche Aktivitäten in Münster kennen Sie zum Thema "Frieden"? - hier: <u>Interkulturelle Wochen</u>	Bekanntheitsgrad Interkulturelle Wochen					Nennungen = 100%
	kenne ich	schon mal gehört	kenne ich nicht	weiß nicht	ohne Angabe	
	%	%	%	%	%	absolut
	(1)	(2)	(3)	(4)	(5)	(6)
Geschlecht						
Frauen	13	29	50	4	4	921
Männer	9	24	60	3	4	785
Altersgruppe						
18 - 29 Jahre	6	19	70	4	1	366
30 - 39 Jahre	6	19	70	3	2	265
40 - 49 Jahre	13	28	55	2	2	312
50 - 49 Jahre	16	32	45	4	4	282
60 - 69 Jahre	17	33	42	4	4	228
70 Jahre und älter	10	36	35	4	15	216
Migrationsvorgeschichte im Haushalt						
mit Migrationsvorgeschichte	12	35	38	8	7	229
ohne Migrationsvorgeschichte	11	26	57	3	4	1 454
Höchster Bildungsabschluss						
Volks- / Hauptschule	11	33	44	2	10	178
Realschule	12	35	43	5	5	217
Fachhochschulreife	9	28	56	6	2	160
allg. Hochschulreife ("Abi")	9	25	61	4	2	375
(FH-) Hochschulabschluss	13	24	59	2	2	661
Berufliche / Soziale Stellung						
ganztätig berufstätig	10	24	60	4	2	569
Unternehmer u. ä.	13	28	55	.	.	127
teilzeitbeschäftigt	17	31	49	3	1	217
Schüler/-in, Azubi u. ä.	8	26	62	5	-	65
Student/-in	7	17	73	3	0	201
Rentner/-in, Pensionär/-in	12	34	40	4	10	396
Wohndauer in Münster						
bis 1 Jahr	3	15	75	3	3	87
2 - 5 Jahre	5	19	70	5	2	194
6 - 9 Jahre	7	25	63	4	-	136
10 - 19 Jahre	12	20	60	3	4	225
20 Jahre und mehr	15	34	42	3	6	555
seit Geburt	11	27	55	3	4	465
Wohnort nach Stadtbezirken						
Mitte	12	26	55	3	3	747
West	7	25	62	3	2	287
Nord	15	23	48	6	8	132
Ost	10	31	50	3	6	156
Südost	9	32	50	4	5	161
Hiltrup	11	27	53	3	6	184
Insgesamt	11	27	54	3	4	1 718

Welche Aktivitäten in Münster kennen Sie zum Thema "Frieden"? - hier: <u>Friedenskulturmonat September</u>	Bekanntheitsgrad Friedenskulturmonat September					Nennungen = 100%
	kenne ich	schon mal gehört	kenne ich nicht	weiß nicht	ohne Angabe	
	%	%	%	%	%	absolut
	(1)	(2)	(3)	(4)	(5)	(6)
Geschlecht						
Frauen	5	15	71	4	5	921
Männer	4	15	74	3	4	785
Altersgruppe						
18 - 29 Jahre	1	7	86	4	1	366
30 - 39 Jahre	1	10	86	2	1	265
40 - 49 Jahre	3	15	78	3	2	312
50 - 49 Jahre	8	16	67	4	4	282
60 - 69 Jahre	8	21	58	6	6	228
70 Jahre und älter	10	21	48	5	16	216
Migrationsvorgeschichte im Haushalt						
mit Migrationsvorgeschichte	6	16	63	7	7	229
ohne Migrationsvorgeschichte	5	14	74	3	4	1 454
Höchster Bildungsabschluss						
Volks- / Hauptschule	9	20	56	3	12	178
Realschule	7	19	64	6	5	217
Fachhochschulreife	3	21	69	4	3	160
allg. Hochschulreife ("Abi")	3	10	81	4	2	375
(FH-) Hochschulabschluss	4	12	78	3	2	661
Berufliche / Soziale Stellung						
ganztätig berufstätig	4	12	79	3	3	569
Unternehmer u. ä.	6	17	72	.	.	127
teilzeitbeschäftigt	4	20	71	4	2	217
Schüler/-in, Azubi u. ä.	2	12	82	5	-	65
Student/-in	1	5	91	3	-	201
Rentner/-in, Pensionär/-in	9	20	55	6	11	396
Wohndauer in Münster						
bis 1 Jahr	.	5	86	5	.	87
2 - 5 Jahre	.	7	87	4	.	194
6 - 9 Jahre	.	8	86	4	.	136
10 - 19 Jahre	3	11	79	3	4	225
20 Jahre und mehr seit Geburt	9	19	61	5	7	555
	4	17	72	3	4	465
Wohnort nach Stadtbezirken						
Mitte	5	14	75	3	3	747
West	4	11	79	3	2	287
Nord	5	13	67	6	9	132
Ost	4	15	68	5	8	156
Südost	6	19	66	6	4	161
Hiltrup	4	17	68	3	7	184
Insgesamt	5	15	72	4	4	1 718

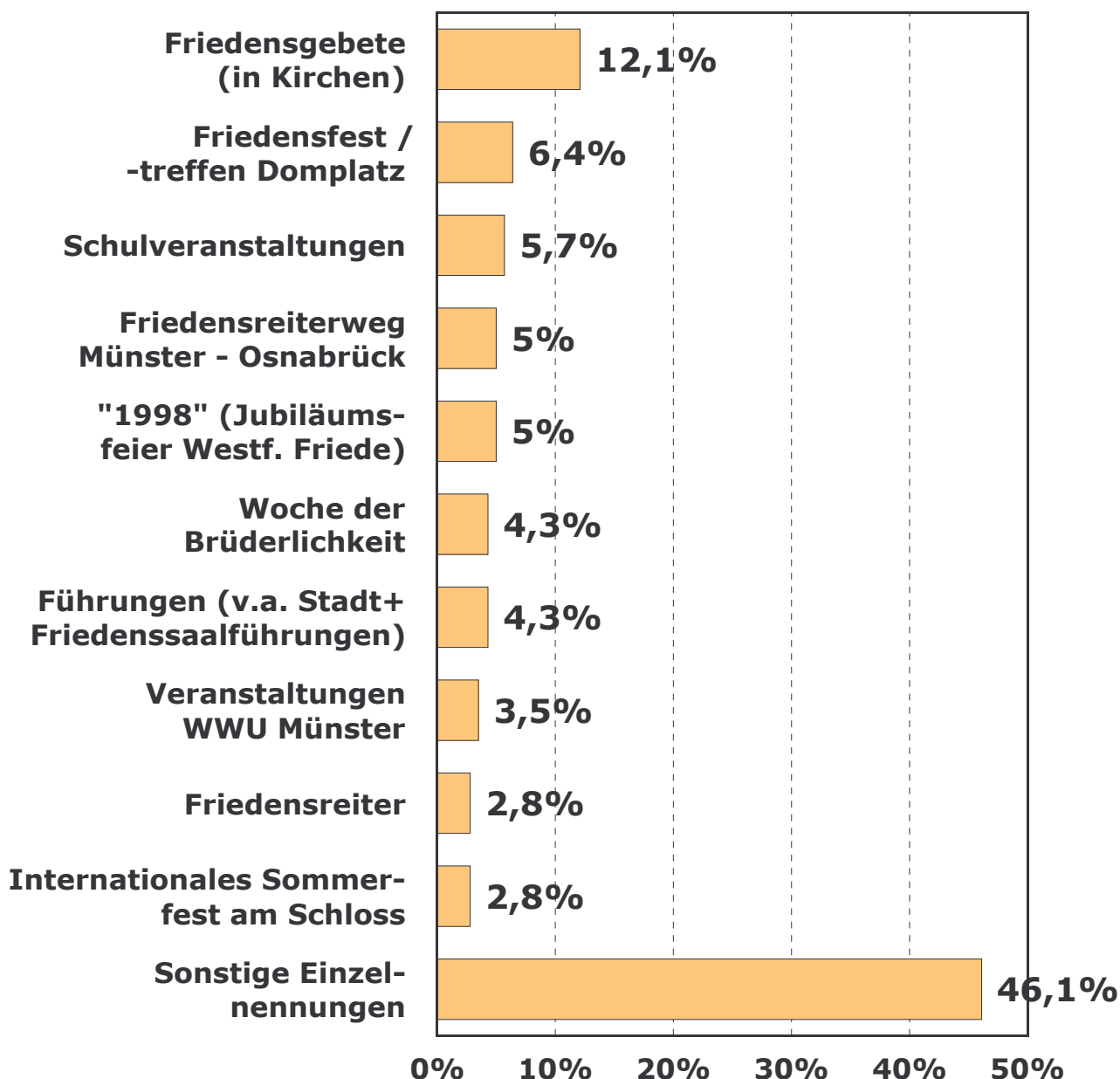
Welche Aktivitäten in Münster kennen Sie zum Thema "Frieden"? - hier: <u>Ökumenische Friedenswoche</u>	Bekanntheitsgrad Ökumenische Friedenswoche					Nennungen = 100%
	kenne ich	schon mal gehört	kenne ich nicht	weiß nicht	ohne Angabe	
	%	%	%	%	%	absolut
	(1)	(2)	(3)	(4)	(5)	(6)
Geschlecht						
Frauen	10	25	55	5	4	921
Männer	8	22	62	4	5	785
Altersgruppe						
18 - 29 Jahre	5	17	71	5	1	366
30 - 39 Jahre	3	15	79	2	1	265
40 - 49 Jahre	7	28	59	4	2	312
50 - 49 Jahre	12	26	54	5	4	282
60 - 69 Jahre	12	29	47	6	7	228
70 Jahre und älter	19	31	31	5	14	216
Migrationsvorgeschichte im Haushalt						
mit Migrationsvorgeschichte	9	19	54	9	9	229
ohne Migrationsvorgeschichte	9	24	59	4	4	1 454
Höchster Bildungsabschluss						
Volks- / Hauptschule	10	32	42	5	11	178
Realschule	12	31	46	6	6	217
Fachhochschulreife	6	31	52	6	4	160
allg. Hochschulreife ("Abit")	9	21	65	4	2	375
(FH-) Hochschulabschluss	9	19	67	4	2	661
Berufliche / Soziale Stellung						
ganztätig berufstätig	6	22	66	4	2	569
Unternehmer u. ä.	7	23	63	.	.	127
teilzeitbeschäftigt	11	27	53	6	3	217
Schüler/-in, Azubi u. ä.	11	25	62	.	.	65
Student/-in	4	15	76	4	0	201
Rentner/-in, Pensionär/-in	16	28	40	5	10	396
Wohndauer in Münster						
bis 1 Jahr	.	14	77	5	.	87
2 - 5 Jahre	4	12	77	6	2	194
6 - 9 Jahre	4	16	75	4	-	136
10 - 19 Jahre	7	16	69	4	4	225
20 Jahre und mehr	14	29	45	5	7	555
seit Geburt	9	29	53	4	4	465
Wohnort nach Stadtbezirken						
Mitte	8	22	63	4	3	747
West	7	20	64	5	4	287
Nord	8	21	52	8	12	132
Ost	6	33	51	5	6	156
Südost	15	27	50	4	3	161
Hiltrup	14	27	52	3	4	184
Insgesamt	9	24	58	4	5	1 718

Welche Aktivitäten in Münster kennen Sie zum Thema "Frieden"? - hier: "1648 - Dialoge zum Frieden" (Jährliche Programmwoche)	Bekanntheitsgrad "1648 - Dialoge zum Frieden"					Nennungen = 100%
	kenne ich	schon mal gehört	kenne ich nicht	weiß nicht	ohne Angabe	
	%	%	%	%	%	absolut
	(1)	(2)	(3)	(4)	(5)	(6)
Geschlecht						
Frauen	9	19	64	4	4	921
Männer	10	23	59	4	4	785
Altersgruppe						
18 - 29 Jahre	4	13	78	4	1	366
30 - 39 Jahre	7	17	74	2	1	265
40 - 49 Jahre	6	20	68	3	3	312
50 - 49 Jahre	11	26	57	4	3	282
60 - 69 Jahre	18	24	46	7	5	228
70 Jahre und älter	18	30	31	6	15	216
Migrationsvorgeschichte im Haushalt						
mit Migrationsvorgeschichte	10	19	55	9	7	229
ohne Migrationsvorgeschichte	10	21	63	3	4	1 454
Höchster Bildungsabschluss						
Volks- / Hauptschule	13	22	51	4	10	178
Realschule	14	22	53	6	6	217
Fachhochschulreife	8	21	64	4	3	160
allg. Hochschulreife ("Abi")	7	18	69	3	2	375
(FH-) Hochschulabschluss	9	21	65	3	2	661
Berufliche / Soziale Stellung						
ganztätig berufstätig	7	21	67	3	3	569
Unternehmer u. ä.	12	19	65	-	4	127
teilzeitbeschäftigt	9	21	62	5	2	217
Schüler/-in, Azubi u. ä.	.	17	80	.	.	65
Student/-in	4	11	81	3	0	201
Rentner/-in, Pensionär/-in	17	27	39	7	10	396
Wohndauer in Münster						
bis 1 Jahr	.	6	84	3	.	87
2 - 5 Jahre	6	11	76	5	3	194
6 - 9 Jahre	6	19	72	3	-	136
10 - 19 Jahre	8	19	67	2	4	225
20 Jahre und mehr seit Geburt	14	25	49	5	6	555
	9	24	60	3	4	465
Wohnort nach Stadtbezirken						
Mitte	10	21	64	3	3	747
West	9	17	67	4	3	287
Nord	14	18	52	8	8	132
Ost	8	24	58	4	5	156
Südost	9	26	54	4	7	161
Hiltrup	10	19	61	3	7	184
Insgesamt	9	21	61	4	4	1 718

Welche Aktivitäten in Münster kennen Sie zum Thema "Frieden"? - hier: <u>Mitgliedschaft im internationalen Netzwerk Mayors for Peace</u>	Bekanntheitsgrad Mitgliedschaft Mayors for Peace					Nennungen = 100%
	kenne ich	schon mal gehört	kenne ich nicht	weiß nicht	ohne Angabe	
	%	%	%	%	%	absolut
	(1)	(2)	(3)	(4)	(5)	(6)
Geschlecht						
Frauen	3	12	74	6	5	921
Männer	2	14	75	5	4	785
Altersgruppe						
18 - 29 Jahre	1	7	88	3	1	366
30 - 39 Jahre	.	8	88	2	.	265
40 - 49 Jahre	2	11	79	6	2	312
50 - 49 Jahre	4	18	67	7	4	282
60 - 69 Jahre	6	19	64	6	6	228
70 Jahre und älter	6	21	48	8	17	216
Migrationsvorgeschichte im Haushalt						
mit Migrationsvorgeschichte	2	12	67	10	9	229
ohne Migrationsvorgeschichte	3	13	75	5	4	1 454
Höchster Bildungsabschluss						
Volks- / Hauptschule	4	14	63	6	13	178
Realschule	4	17	65	8	6	217
Fachhochschulreife	2	16	72	8	3	160
allg. Hochschulreife ("Abi")	2	12	81	3	2	375
(FH-) Hochschulabschluss	2	11	80	4	2	661
Berufliche / Soziale Stellung						
ganztätig berufstätig	1	13	79	5	2	569
Unternehmer u. ä.	3	17	70	5	6	127
teilzeitbeschäftigt	3	11	77	7	2	217
Schüler/-in, Azubi u. ä.	-	17	82	.	.	65
Student/-in	1	4	91	3	0	201
Rentner/-in, Pensionär/-in	6	18	57	8	12	396
Wohndauer in Münster						
bis 1 Jahr	.	3	89	3	.	87
2 - 5 Jahre	.	4	89	5	.	194
6 - 9 Jahre	.	6	88	5	.	136
10 - 19 Jahre	2	11	79	4	4	225
20 Jahre und mehr	5	19	63	6	7	555
seit Geburt	3	15	72	5	5	465
Wohnort nach Stadtbezirken						
Mitte	3	10	80	4	3	747
West	.	14	77	5	.	287
Nord	3	15	65	7	10	132
Ost	4	19	67	4	6	156
Südost	4	17	66	8	5	161
Hiltrup	4	12	69	7	8	184
Insgesamt	3	13	74	5	5	1 718

Welche Aktivitäten in Münster kennen Sie zum Thema "Frieden"?

- hier: Welche sonstigen konkreten Veranstaltungen zum Thema "Frieden" in Münster sind Ihnen bekannt? - Top 10 der Nennungen (offene Frage - bis zu 2 Nennungen möglich)*

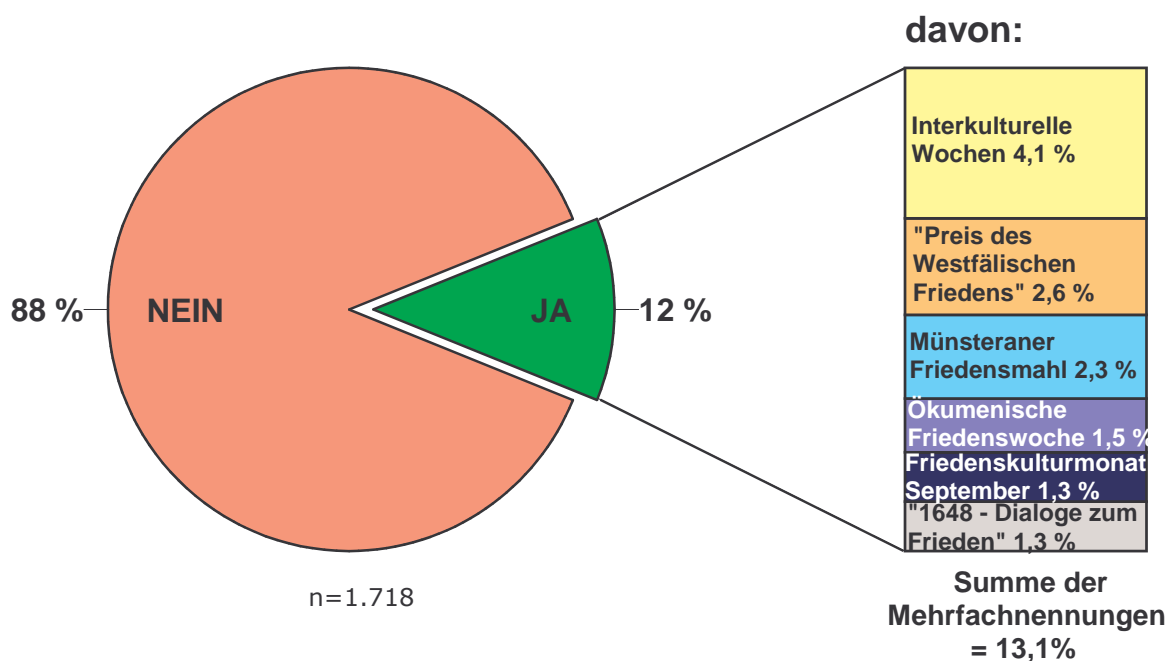


*) 141 Nennungen von 124 Befragten (entspricht einer Beteiligungsquote von 7 % an dieser Frage bezogen auf alle Teilnehmenden an der Umfrage)

Was verbinden Sie mit Münster als "Stadt des Friedens"? Welche sonstigen konkreten Veranstaltungen zum Thema "Frieden" in Münster sind Ihnen bekannt? (offene Frage - bis zu 2 Nennungen möglich)	Insgesamt		darunter	
	abs.	%	Frauen	Männer
	(1)	(2)	(3)	(4)
1. Friedensgebete (in Kirchen)	17	12,1	13,4	10,2
2. Friedensfest /-treffen Domplatz	9	6,4	8,5	8,5
3. Schulveranstaltungen	8	5,7	4,9	6,8
4. Friedensreiterweg MS - OS	7	5,0	2,4	8,5
"1998" (Jubiläumsfeier Westfälischer Friede)	7	5,0	.	.
6. Woche der Brüderlichkeit	6	4,3	.	.
Führungen (v.a. Stadtführungen, Friedenssaalführungen)	6	4,3	.	.
8. Veranstaltungen WWU Münster	5	3,5	.	.
9. Friedensreiter	4	2,8	.	.
Internationales Sommerfest am Schloss	4	2,8	.	.
11. Demos	3	2,1	3,7	-
Villa ten Hompel	3	2,1	3,7	-
Deutsch-Israelische Gesellschaft	3	2,1	.	.
Historienspiel Münster 1648	3	2,1	.	.
15. Frieden im Privaten leben	2	1,4	.	.
von NGO's (Amnesty ...)	2	1,4	.	.
Treffen mit Partnerstädten	2	1,4	.	.
Friedenspark /-kapelle	2	1,4	.	.
Stolpersteine	2	1,4	.	.
"Die Brücke"	2	1,4	.	.
Afrikafest	2	1,4	.	.
Ostermarsch ((80iger Jahre)	2	1,4	.	.
Volkstrauertag	2	1,4	.	.
24. Geschichte / hat keine Aktualität	1	0,7	.	.
Kriegsgräberfürsorge	1	0,7	.	.
Kramermahl	1	0,7	.	.
Europatag	1	0,7	.	.
Beirat für kommunale Entwicklungszusammenarbeit	1	0,7	.	.
Mahnwachen	1	0,7	.	.
Tag der Moscheen	1	0,7	.	.
Guter Montag der Bäcker und Konditoren	1	0,7	.	.
Besuch von Prominenten	1	0,7	.	.
Kulturprogramm Cinema	1	0,7	.	.
TRO (Tage religiöser Orientierung)	1	0,7	.	.
Tag des Friedens einführen	1	0,7	.	.
Theater Titanick: Pax-Aufführung	1	0,7	.	.
Occupy Münster	1	0,7	.	.
Straßenumbenennungen	1	0,7	.	.
Volksbund deutscher Kriegsgräberfürsorge	1	0,7	.	.
Deutsch-Niederländisches Korps	1	0,7	.	.
Friedensspiele	1	0,7	.	.
Sonstiges (ohne direkten Bezug zur Fragestellung)	17	12,1	12,2	11,9
Nennungen insgesamt = 100 % (bei bis zu 2 Nennungen pro Person)*	141	100,0	82	59

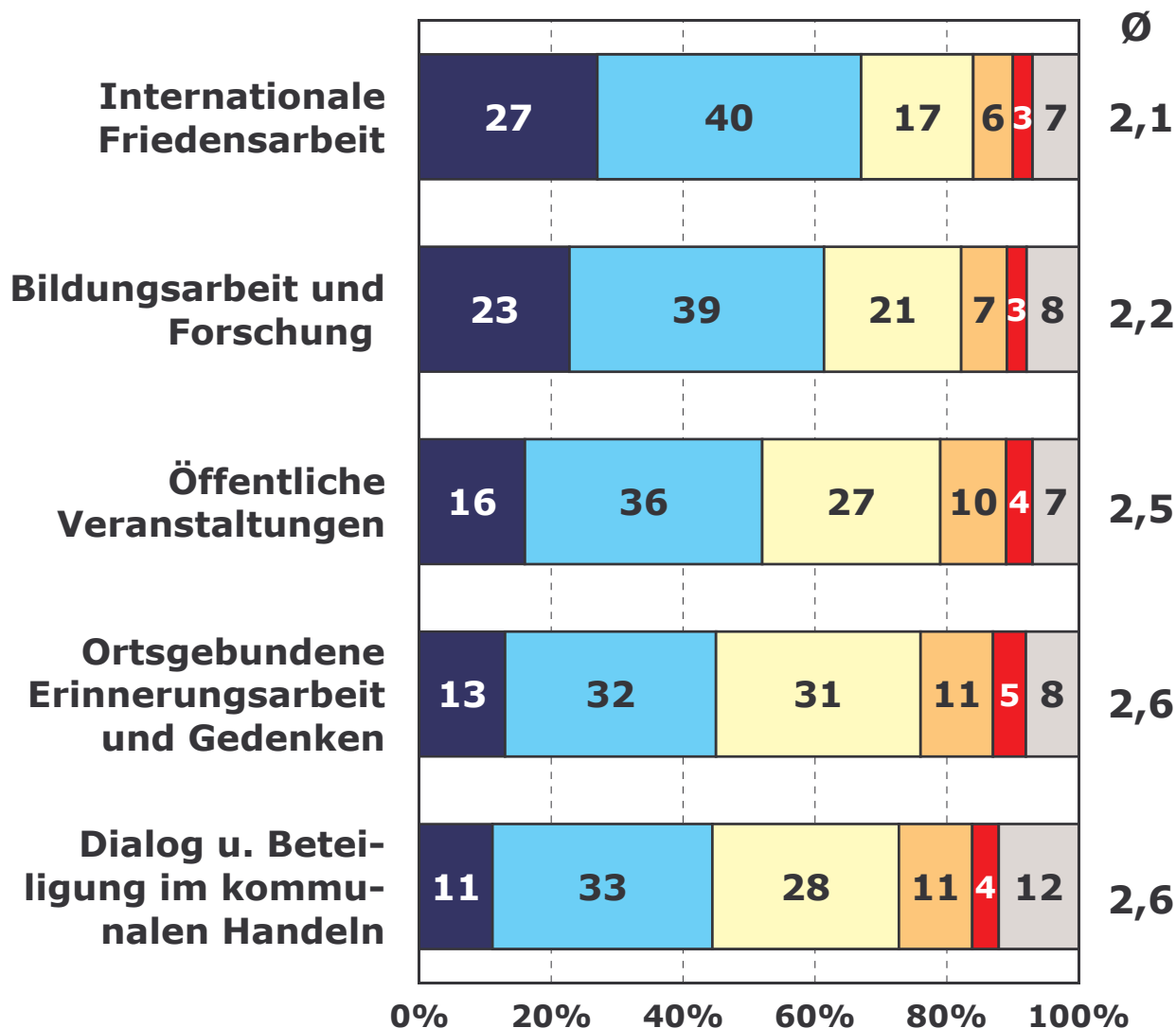
*) hier Nennungen von 124 Befragten (entspricht einer Beteiligungsquote von 7 % an dieser Frage bezogen auf alle Teilnehmenden an der Umfrage)

Haben Sie schon einmal eine der genannten Veranstaltungen in Münster zum Thema "Frieden" besucht?



Haben Sie schon einmal eine der unter Frage 5.2 genannten Veranstaltungen (in Münster zum Thema "Frieden") besucht?	Schon einmal besucht?		Nennungen = 100%
	JA	NEIN	
	%	%	%
	(1)	(2)	(3)
Münsteraner Friedensmahl	2,3	97,7	1 718
davon			
Frauen	2,0	98,0	921
Männer	2,7	97,3	785
"Preis des Westfälischen Friedens"	2,6	97,4	1 718
davon			
Frauen	2,3	97,7	921
Männer	3,1	96,9	785
Interkulturelle Wochen des Integrationsrates der Stadt Münster	4,1	95,9	1 718
davon			
Frauen	5,0	95,0	921
Männer	3,1	96,9	785
Friedenskulturmonat September	1,3	98,7	1 718
davon			
Frauen	1,6	98,4	921
Männer	1,0	99,0	785
Ökumenische Friedenswoche	1,5	98,5	1 718
davon			
Frauen	1,8	98,2	921
Männer	1,0	99,0	785
"1648 - Dialoge zum Frieden"	1,3	98,7	1 718
davon			
Frauen	1,4	98,6	921
Männer	1,3	98,7	785
Mitgliedschaft der Stadt Münster über Ihren Oberbürgermeister im internationalen Netzwerk Mayors for Peace			
davon			
Frauen	x	x	1 718
Männer	x	x	921
	x	x	785
Befragte insgesamt (mit dem Besuch von mindestens einer der genannten Veranstaltungen)	12,3	87,7	1 718
davon			
Frauen	13,6	86,4	921
Männer	11,1	88,9	785

Welche Bedeutung haben für Sie in Bezug auf das Themenfeld "Frieden" folgende Handlungsbereiche?

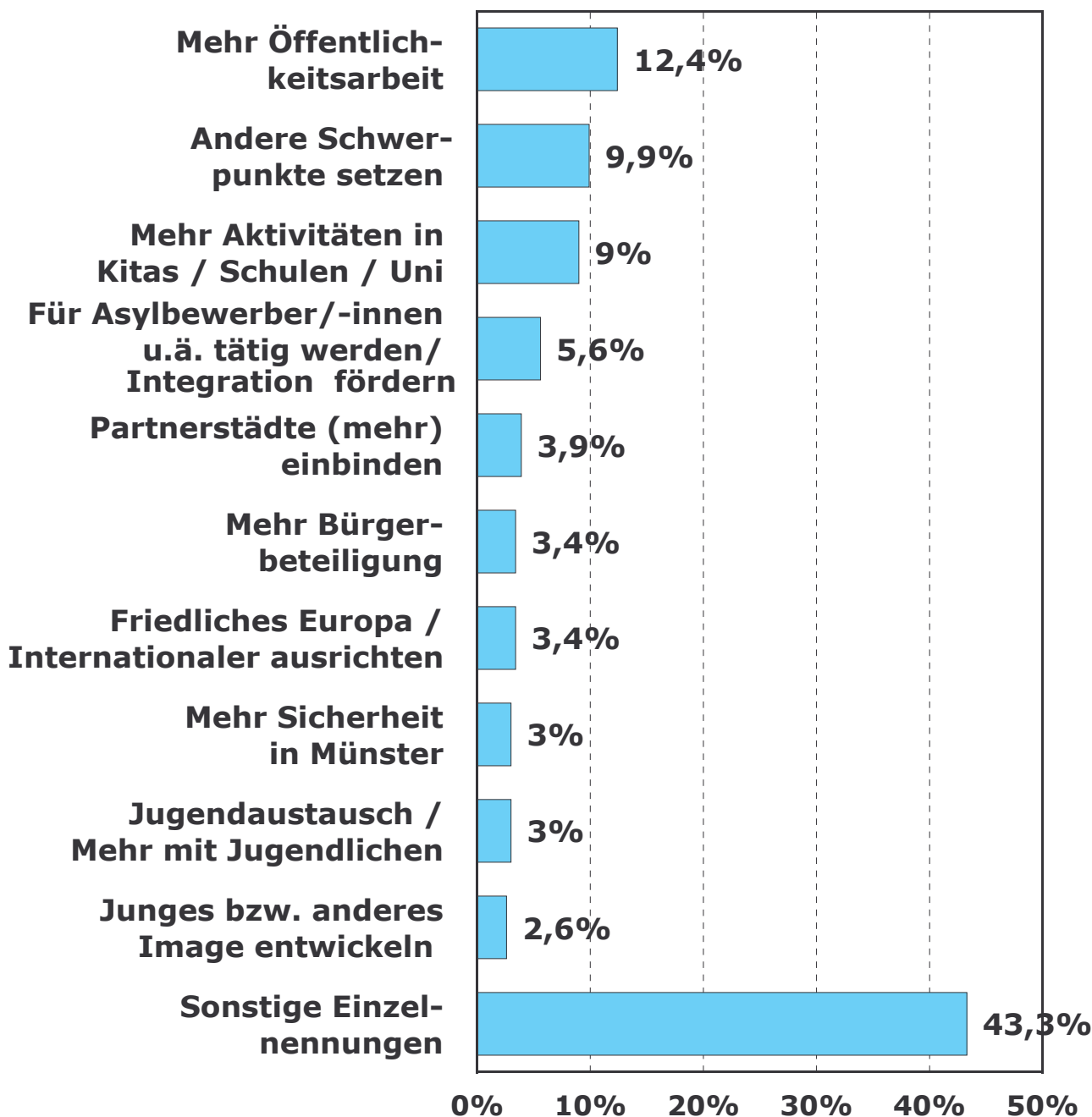


n=1.667

Welche Bedeutung haben für Sie in Bezug auf das Themenfeld "Frieden" folgende Handlungsbereiche?	Grad der Bedeutung							
	sehr hohe Bedeutung	hohe Bedeutung	teils / teils	geringe Bedeutung	sehr geringe Bedeutung	weiß nicht / ohne Angabe	Mittelwert (1)-(5)	Nennungen = 100%
	%	%	%	%	%	%	%	%
	(1)	(2)	(3)	(4)	(5)	(6)	(7)	(8)
Öffentliche Veranstaltungen	16	36	27	10	4	7	2,5	1 667
davon								
Frauen	18	36	28	8	3	8	2,4	761
Männer	14	37	25	11	6	7	2,6	896
Bildungsarbeit u. Forschung	23	39	21	7	3	8	2,2	1 667
davon								
Frauen	23	41	20	5	3	7	2,2	761
Männer	22	37	21	9	4	8	2,3	896
Ortsgebundene Erinnerungsarbeit und Gedenken	13	32	31	11	5	8	2,6	1 667
davon								
Frauen	15	34	30	9	4	8	2,5	761
Männer	11	29	32	14	6	7	2,7	896
Internationale Friedensarbeit	27	40	17	6	3	7	2,1	1 667
davon								
Frauen	31	43	15	3	1	7	2,0	761
Männer	22	38	20	9	4	7	2,3	896
Dialog und Beteiligung im kommunalen Handeln	11	33	28	11	4	12	2,6	1 667
davon								
Frauen	13	36	28	7	3	13	2,4	761
Männer	10	30	28	15	5	12	2,7	896

Welche Bedeutung haben für Sie in Bezug auf das Themenfeld "Frieden" folgende Handlungsbereiche?	Grad der Bedeutung							
	sehr hohe Bedeutung	hohe Bedeutung	teils / teils	geringe Bedeutung	sehr geringe Bedeutung	weiß nicht / ohne Angabe	Mittelwert (1)-(5)	Nennungen = 100%
	%	%	%	%	%	%	%	%
	(1)	(2)	(3)	(4)	(5)	(6)	(7)	(8)
Öffentliche Veranstaltungen	16	36	27	10	4	7	2,5	1 667
davon								
Altersgruppe 18 - 29 J.	14	39	28	8	3	7	2,4	359
Altersgruppe 30 - 39 J.	15	33	29	11	5	7	2,5	261
Altersgruppe 40 - 49 J.	16	35	29	9	4	7	2,5	304
Altersgruppe 50 - 59 J.	16	37	28	9	4	6	2,4	276
Altersgruppe 60 - 69 J.	19	34	20	13	6	8	2,5	218
Altersgruppe 70 J. und älter	16	39	22	9	4	10	2,4	203
Bildungsarbeit u. Forschung	23	39	21	7	3	8	2,2	1 667
davon								
Altersgruppe 18 - 29 J.	26	39	22	5	2	5	2,1	359
Altersgruppe 30 - 39 J.	28	36	21	6	3	7	2,1	261
Altersgruppe 40 - 49 J.	23	40	20	8	4	6	2,3	304
Altersgruppe 50 - 59 J.	19	45	21	7	3	5	2,2	276
Altersgruppe 60 - 69 J.	21	40	17	10	4	8	2,3	218
Altersgruppe 70 J. und älter	18	32	19	9	4	17	2,4	203
Ortsgebundene Erinnerungsarbeit und Gedenken	13	32	31	11	5	8	2,6	1 667
davon								
Altersgruppe 18 - 29 J.	13	29	38	12	3	6	2,6	359
Altersgruppe 30 - 39 J.	12	34	29	12	4	9	2,6	261
Altersgruppe 40 - 49 J.	16	28	32	13	4	6	2,6	304
Altersgruppe 50 - 59 J.	14	35	30	10	6	5	2,6	276
Altersgruppe 60 - 69 J.	11	35	27	12	6	8	2,6	218
Altersgruppe 70 J. und älter	10	34	26	10	6	14	2,6	203
Internationale Friedensarbeit	27	40	17	6	3	7	2,1	1 667
davon								
Altersgruppe 18 - 29 J.	35	39	15	4	2	4	1,9	359
Altersgruppe 30 - 39 J.	25	39	21	6	2	7	2,1	261
Altersgruppe 40 - 49 J.	21	44	20	7	2	5	2,2	304
Altersgruppe 50 - 59 J.	29	37	18	7	3	6	2,1	276
Altersgruppe 60 - 69 J.	27	41	13	7	3	8	2,1	218
Altersgruppe 70 J. und älter	21	41	16	5	5	11	2,2	203
Dialog und Beteiligung im kommunalen Handeln	11	33	28	11	4	12	2,6	1 667
davon								
Altersgruppe 18 - 29 J.	11	35	33	10	3	9	2,5	359
Altersgruppe 30 - 39 J.	11	33	31	10	4	11	2,6	261
Altersgruppe 40 - 49 J.	11	36	26	13	3	12	2,6	304
Altersgruppe 50 - 59 J.	17	32	25	11	5	10	2,5	276
Altersgruppe 60 - 69 J.	12	33	27	10	5	13	2,5	218
Altersgruppe 70 J. und älter	5	32	25	10	5	22	2,7	203

Haben Sie noch Hinweise zur künftigen Profilierung Münsters als "Stadt des Westfälischen Friedens" und zur Weiterentwicklung der Friedensaktivitäten in Münster (Top 10)



233 Nennungen (entspricht einer Beteiligungsquote von 14 % an dieser Frage bezogen auf alle Teilnehmenden an der Umfrage)

Haben Sie noch Hinweise zur künftigen Profilierung der Stadt Münster als "Stadt des Westfälischen Friedens" und zur Weiterentwicklung der Friedensaktivitäten in Münster in 2013? (offene Frage)	Ingesamt		darunter	
	absolut	%	Frauen	Männer
	(1)	(2)	(3)	(4)
1. Mehr Öffentlichkeitsarbeit	29	12,4	14,0	10,8
2. Andere Schwerpunkte setzen	23	9,9	6,6	12,6
3. Mehr Aktivitäten in Kitas / Schulen / Uni	21	9,0	12,4	5,4
4. Für Asylbewerber/-innen u.ä. tätig werden / Integration fördern	13	5,6	8,3	2,7
5. Partnerstädte (mehr) einbinden	9	3,9	4,1	3,6
6. Mehr Bürgerbeteiligung	8	3,4	4,1	2,7
Friedliches Europa / Internationaler ausrichten	8	3,4	.	.
8. Mehr Sicherheit in Münster	7	3,0	2,5	3,6
Jugendaustausch / Mehr mit Jugendlichen	7	3,0	3,3	2,7
10. Junges/Anderes Image fehlt	6	2,6	.	.
11. Zu teuer / Wenig effektiv	5	2,1	.	.
Straßenfeste / Friedenskonzerte	5	2,1	.	.
13. Soldaten im Einsatz herausstellen	4	1,7	.	.
14. Ehrung von Personen	3	1,3	.	.
Soziale Netzwerke nutzen	3	1,3	2,5	-
Aktionen in der Innenstadt	3	1,3	.	.
Stellungnahmen zu aktuellen Weltkonflikten	3	1,3	-	2,7
Internationale Musikprojekte	3	1,3	.	.
Nur Werbe-/Marketinginstrument	2	0,9	.	.
19. Mittelalterfeste / Friedensspiele	2	0,9	.	.
Friedensreiter Münster - Osnabrück	2	0,9	.	.
Solidaritätsaktionen	2	0,9	.	.
Langfristig arbeiten	2	0,9	.	.
Mit WWU zusammenarbeiten	2	0,9	.	.
Mehr mit Kirche zusammen	2	0,9	.	.
Schützenhofbunker als Mahnmal stehen lassen	2	0,9	.	.
Auf wenige Projekte konzentrieren	2	0,9	.	.
Mehr mit Osnabrück	2	0,9	.	.
29. Weitere Straßenumbenennungen	1	0,4	.	.
Kosten-Nutzen-Bilanz fraglich	1	0,4	.	.
Mehrsprachige Wegweiser	1	0,4	.	.
Friedenssymbol für Münster schaffen (z.B. in Lebkuchenform)	1	0,4	.	.
Weltkulturerbestatus anstreben	1	0,4	.	.
Völlig unwichtig / Uninteressant	1	0,4	.	.
Einladung von Personen / Institutionen	1	0,4	.	.
An Spuren des Krieges in Münster erinnern	1	0,4	.	.
Friedensdenkmal errichten	1	0,4	.	.
Kluft zwischen Arm und Reich verkleinern	1	0,4	.	.
Ausstellungen	1	0,4	.	.
Gegen rechte Szene aktiv werden	1	0,4	.	.
Kriegsdienstverweigerung	1	0,4	.	.
Antikriegslauf organisieren	1	0,4	.	.
Weiter wie bisher	1	0,4	.	.
Ortseingangsschild ändern	1	0,4	.	.
Soziale Gerechtigkeit	1	0,4	.	.
Sonstiges (ohne direkten Bezug zur Fragestellung)	35	15,0	14,0	16,2
Nennungen insgesamt = 100 % *	233	100,0	121	111

*) entspricht einer Beteiligungsquote von 14 % an dieser Frage bezogen auf alle Teilnehmenden an der Umfrage

Impressum:

Stadt Münster
Amt für Stadtentwicklung, Stadtplanung,
Verkehrsplanung
Albersloher Weg 33
48155 Münster

Kontakt:

Dr. Thomas Hauff
Tel.: 0251 / 492-6135
haufftho@stadt-muenster.de

Werner Schemmick
Tel.: 0251 / 492-6139
schemmick@stadt-muenster.de

**[http://www.muenster.de/stadt/
stadtplanung/strategie-umfragen.html](http://www.muenster.de/stadt/stadtplanung/strategie-umfragen.html)**

Hinweise für die Tabellen

- 0 = weniger als die Hälfte von 1, jedoch mehr als nichts**
- = nichts vorhanden (genau null)**
- . = Zahlenwert unbekannt oder geheim zu halten**