

Vierteljahres-Statistik 2009

der Stadt Münster

Impressum

Herausgeberin: Stadt Münster
Amt für Stadtentwicklung, Stadtplanung, Verkehrsplanung
Fachstelle Informationsmanagement und Statistikdienststelle
48127 Münster

Redaktion: Claudia Wiens

Druck: Die Vierteljahres-Statistik ist nur als digitales Medium verfügbar. Das PDF steht allen Nutzern kostenlos im Internet zur Verfügung.

© Stadt Münster, Amt für Stadtentwicklung, Stadtplanung, Verkehrsplanung

Für nicht gewerbliche Zwecke sind Vervielfältigungen und unentgeltliche Verbreitung, auch auszugsweise, mit Quellenangabe gestattet. Die Verbreitung, auch auszugsweise, über elektronische Systeme/Datenträger bedarf der vorherigen Zustimmung. Alle Rechte vorbehalten.

Zeichenerklärung

r	berichtigte Zahl	°C	Grad Celsius
-	Zahlenwert genau null	km	Kilometer
0	Zahlenwert größer als null, aber kleiner als die Hälfte des kleinsten gewählten Stellenwertes	mm	Millimeter
.	Zahlenwert unbekannt oder aus Datenschutzgründen nicht veröffentlicht	m ³	Kubikmeter
...	Angabe erfolgt später	m/s	Meter pro Sekunde
		t	Tonnen
		%	Prozent
		Ø	Durchschnitt
		1000 €	Tausend Euro
		kWh	Kilowattstunden
		SGB	Sozialgesetzbuch

Hinweise zur Suche

Um die Informationen in diesem PDF zu finden, klicken Sie bitte auf die Lesezeichen, die Sie direkt zu dem ausgewählten Thema bringen. Die Lesezeichen sind somit ähnlich wie ein Inhaltsverzeichnis. Darüber hinaus bietet die Textsuche auch die Möglichkeit, nach Stichworten zu suchen.

Wenn Sie sich für weitere Statistiken interessieren, besuchen Sie unser Angebot im Internet oder sprechen Sie uns an. Die Servicestelle der Statistik hilft Ihnen gern weiter.

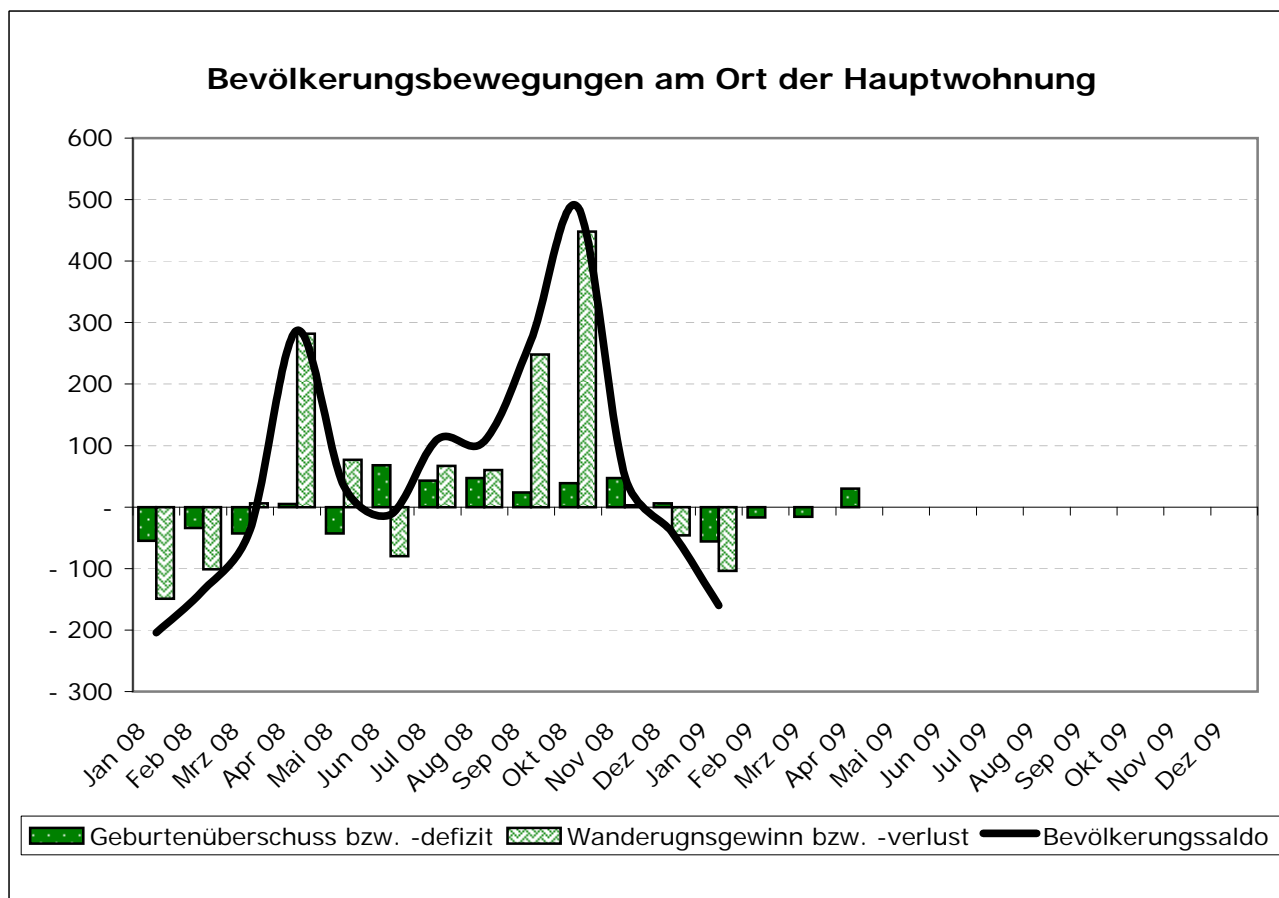
Zu Bürozeiten vor Ort: Albersloher Weg 33
 D – 48155 Münster
 Telefon: 0251 / 492 – 1234
 Telefax: 0251 / 492 – 7732
 E-Mail: statistik@stadt-muenster.de

Rund um die Uhr aus der ganzen Welt:

„Zahlen, Daten, Fakten für Münster“: <http://www.muenster.de/stadt/stadtplanung/zahlen.html>

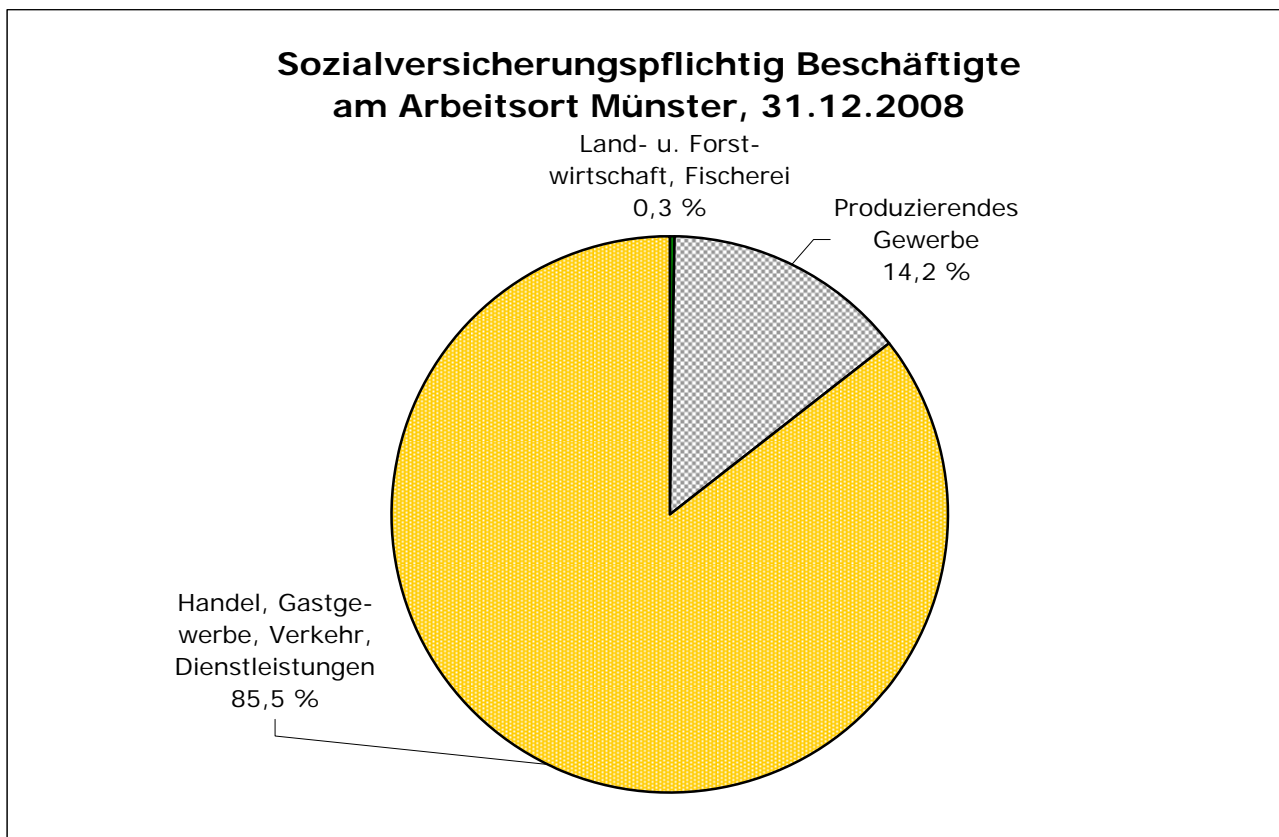
Monat	Bevölkerung am Ort der Hauptwohnung						
	Insgesamt	davon		Geburten	Sterbefälle	Zuzüge	Fortzüge
		männlich	weiblich				
	am Monatsende				im Monat		
Jan 2008	272 746	127 671	145 075	140	195	1 229	1 378
Feb 2008	272 611	127 616	144 995	203	237	1 125	1 226
Mrz 2008	272 574	127 582	144 992	192	235	1 184	1 178
Apr 2008	272 868	127 735	145 133	215	210	1 339	1 057
Mai 2008	272 902	127 745	145 157	166	209	1 021	944
Jun 2008	272 890	127 730	145 160	232	164	1 011	1 091
Jul 2008	273 000	127 842	145 158	254	211	1 422	1 355
Aug 2008	273 107	127 879	145 228	215	168	1 444	1 384
Sep 2008	273 379	128 033	145 346	238	214	1 802	1 554
Okt 2008	273 866	128 133	145 733	226	187	2 258	1 810
Nov 2008	273 915	128 178	145 737	220	173	1 074	1 071
Dez 2008	273 875	128 166	145 709	264	258	1 017	1 063
Jan 2009	273 716	128 132	145 584	163	219	1 189	1 293
Feb 2009	180	197
Mrz 2009	201	217
Apr 2009	230	200
Mai 2009
Jun 2009
Jul 2009
Aug 2009
Sep 2009
Okt 2009
Nov 2009
Dez 2009

Quelle: Information und Technik Nordrhein-Westfalen



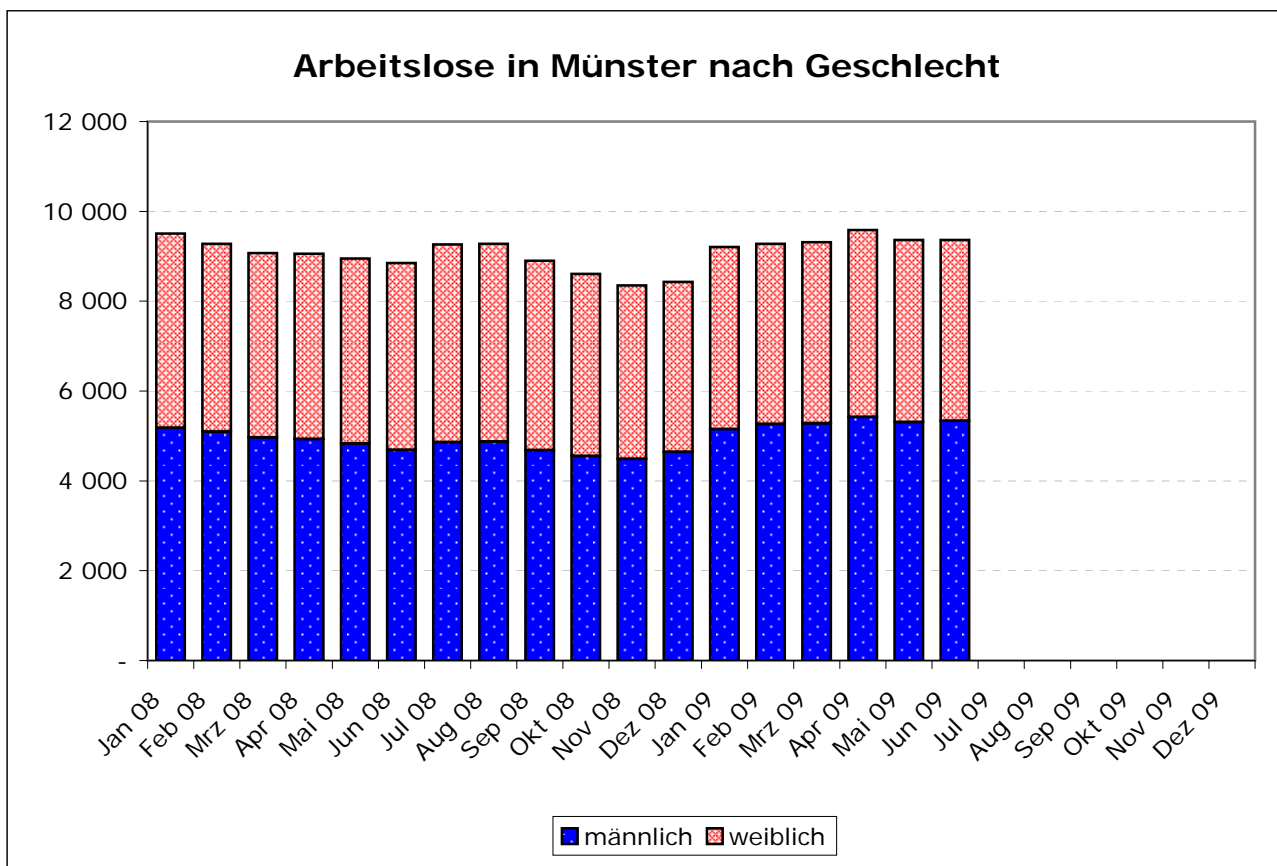
Monat	Sozialversicherungspflichtig Beschäftigte am Arbeitsort Münster					
	Ins- gesamt	davon		davon		
		männ- lich	weib- lich	Land- u. Forst- wirtschaft, Fischerei	Produzierendes Gewerbe	Handel, Gastge- werbe, Verkehr, Dienstleistungen
am Monatsende						
Jan 2008
Feb 2008
Mrz 2008
Apr 2008
Mai 2008
Jun 2008	136 092	70 542	65 550	521	19 156	116 414
Jul 2008
Aug 2008
Sep 2008	137 848	71 472	66 376	497	19 746	117 605
Okt 2008
Nov 2008
Dez 2008	137 496	70 699	66 797	479	19 457	117 560
Jan 2009
Feb 2009
Mrz 2009
Apr 2009
Mai 2009
Jun 2009
Jul 2009
Aug 2009
Sep 2009
Okt 2009
Nov 2009
Dez 2009

Quelle: Bundesagentur für Arbeit



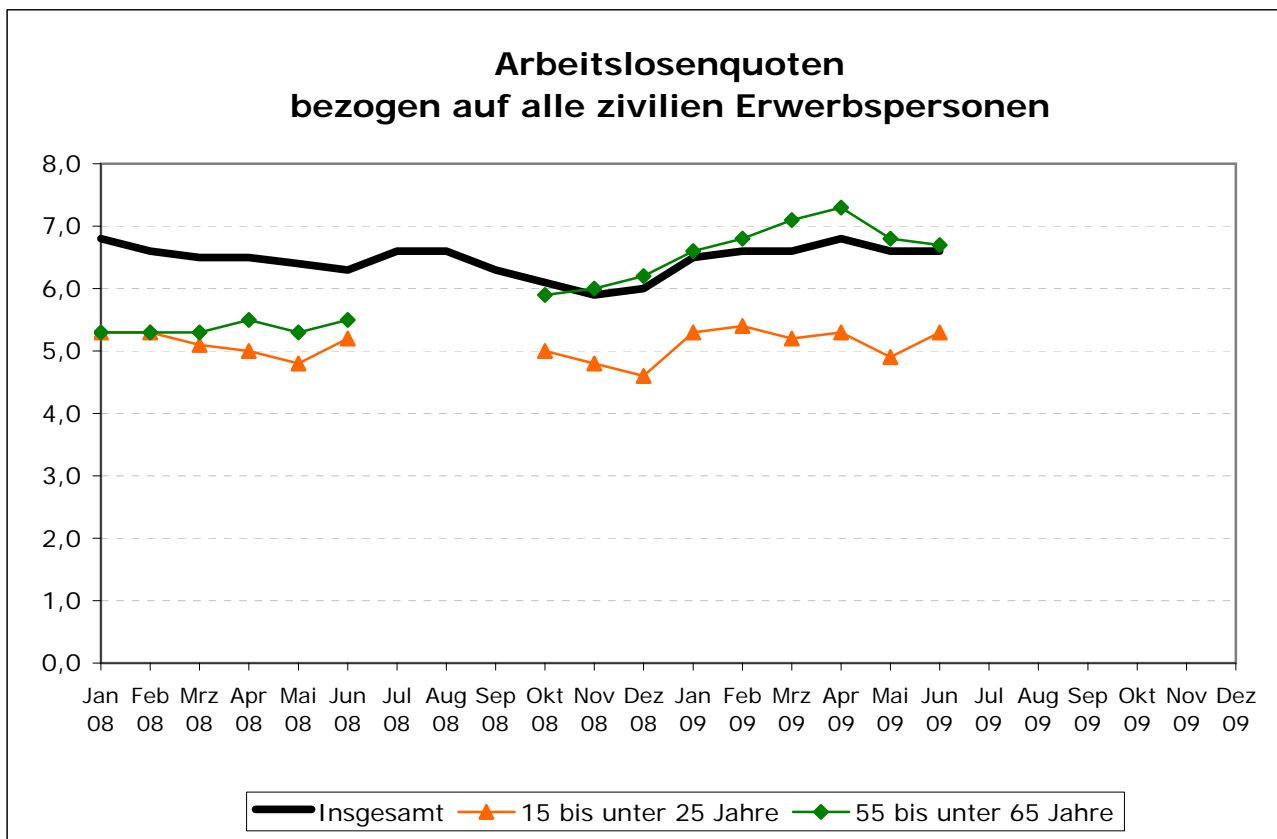
Monat	Arbeitslose						
	Insgesamt	davon		darunter			
		männlich	weiblich	unter 25 Jahren	50 Jahre und älter	Langzeit-arbeitslose	Ausländer
in der Monatsmitte							
Jan 2008	9 504	5 184	4 320	876	1 975	3 627	1 692
Feb 2008	9 277	5 093	4 184	882	1 937	3 555	1 615
Mrz 2008	9 069	4 969	4 100	842	1 923	3 482	1 546
Apr 2008	9 059	4 930	4 129	830	1 954	3 484	1 544
Mai 2008	8 947	4 831	4 116	803	1 928	3 414	1 520
Jun 2008	8 853	4 692	4 161	870	1 913	3 380	1 501
Jul 2008	9 262	4 857	4 405	1 091	1 920	3 361	1 542
Aug 2008	9 280	4 875	4 405	1 066	1 960	3 323	1 579
Sep 2008	8 897	4 683	4 214	914	1 962	3 151	1 507
Okt 2008	8 607	4 551	4 056	828	1 957	3 083	1 442
Nov 2008	8 348	4 490	3 858	798	1 933	2 923	1 438
Dez 2008	8 427	4 643	3 784	771	1 947	2 869	1 456
Jan 2009	9 206	5 151	4 055	873	2 104	2 904	1 581
Feb 2009	9 278	5 263	4 015	892	2 150	2 833	1 617
Mrz 2009	9 316	5 279	4 037	860	2 217	2 787	1 599
Apr 2009	9 581	5 422	4 159	877	2 237	2 803	1 609
Mai 2009	9 360	5 311	4 049	826	2 201	2 780	1 573
Jun 2009	9 366	5 335	4 031	893	2 189	2 805	1 555
Jul 2009							
Aug 2009							
Sep 2009							
Okt 2009							
Nov 2009							
Dez 2009							

Quelle: Bundesagentur für Arbeit



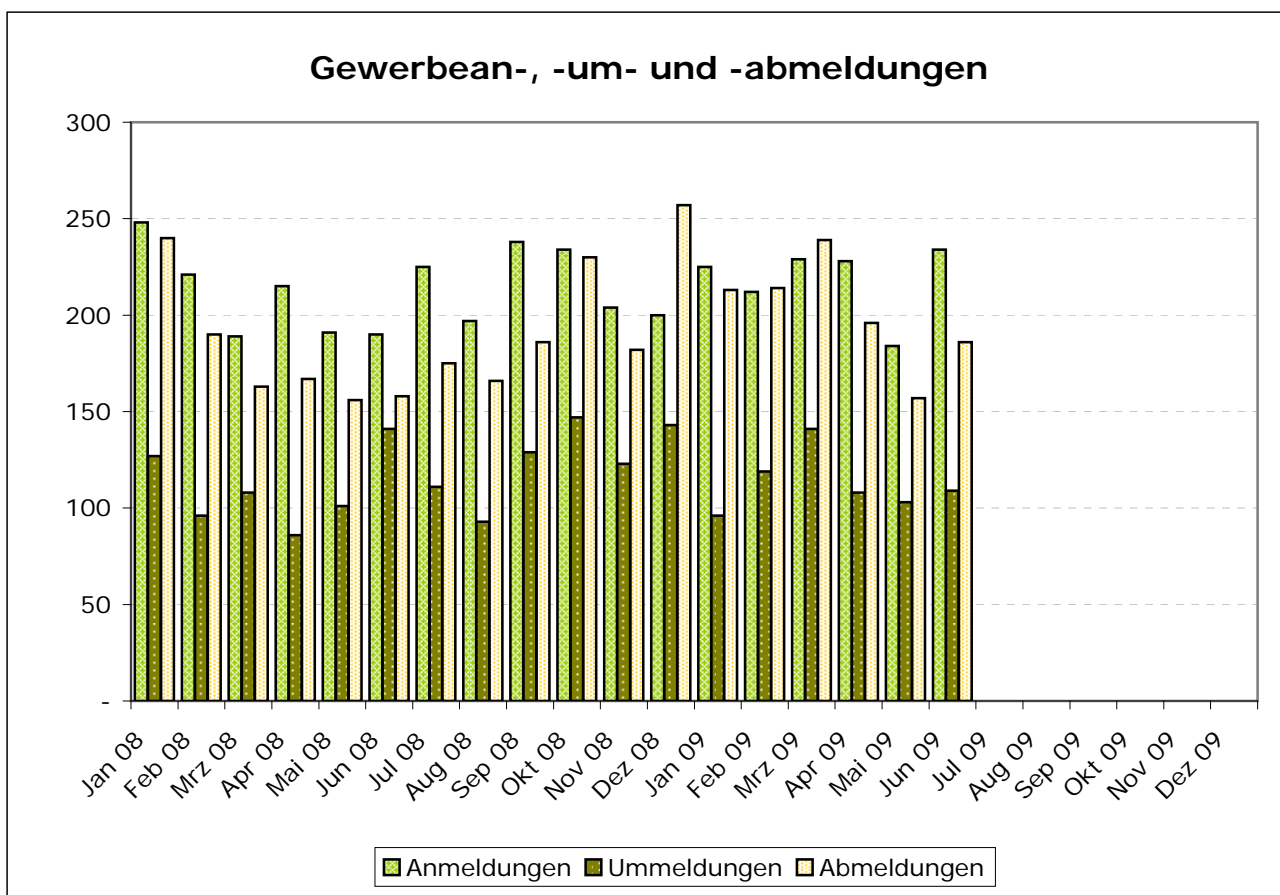
Monat	Arbeitslosenquoten bezogen auf alle ... Erwerbspersonen								
	ab- hängig zivilen	zivilen							
		Ins- gesamt	Männer	Frauen	15 bis unter 25 Jahre	15 bis unter 20 Jahre	50 bis unter 65 Jahre	55 bis unter 65 Jahre	Aus- länder
	im Monat								
Jan 2008	7,4	6,8	7,3	6,2	5,3	4,0	7,0	5,3	17,0
Feb 2008	7,2	6,6	7,2	6,0	5,3	4,1	6,8	5,3	16,2
Mrz 2008	7,1	6,5	7,0	5,9	5,1	3,8	6,8	5,3	15,5
Apr 2008	7,1	6,5	7,0	5,9	5,0	3,6	6,9	5,5	15,5
Mai 2008	7,0	6,4	6,8	5,9	4,8	4,1	6,5	5,3	15,5
Jun 2008	6,9	6,3	6,6	6,0	5,2	4,2	6,5	5,5	15,3
Jul 2008	7,2	6,6
Aug 2008	7,2	6,6
Sep 2008	6,9	6,3
Okt 2008	6,7	6,1	6,4	5,8	5,0	5,1	6,6	5,9	14,7
Nov 2008	6,5	5,9	6,3	5,5	4,8	4,4	6,6	6,0	14,7
Dez 2008	6,6	6,0	6,5	5,4	4,6	3,9	6,6	6,2	14,9
Jan 2009	7,2	6,5	7,2	5,8	5,3	4,2	7,1	6,6	16,1
Feb 2009	7,2	6,6	7,4	5,8	5,4	3,9	7,3	6,8	16,5
Mrz 2009	7,2	6,6	7,4	5,8	5,2	3,7	7,5	7,1	16,3
Apr 2009	7,5	6,8	7,6	6,0	5,3	3,8	7,6	7,3	16,4
Mai 2009	7,2	6,6	7,4	5,7	4,9	3,6	7,0	6,8	15,9
Jun 2009	7,2	6,6	7,5	5,7	5,3	4,1	6,9	6,7	15,7
Jul 2009									
Aug 2009									
Sep 2009									
Okt 2009									
Nov 2009									
Dez 2009									

Quelle: Bundesagentur für Arbeit



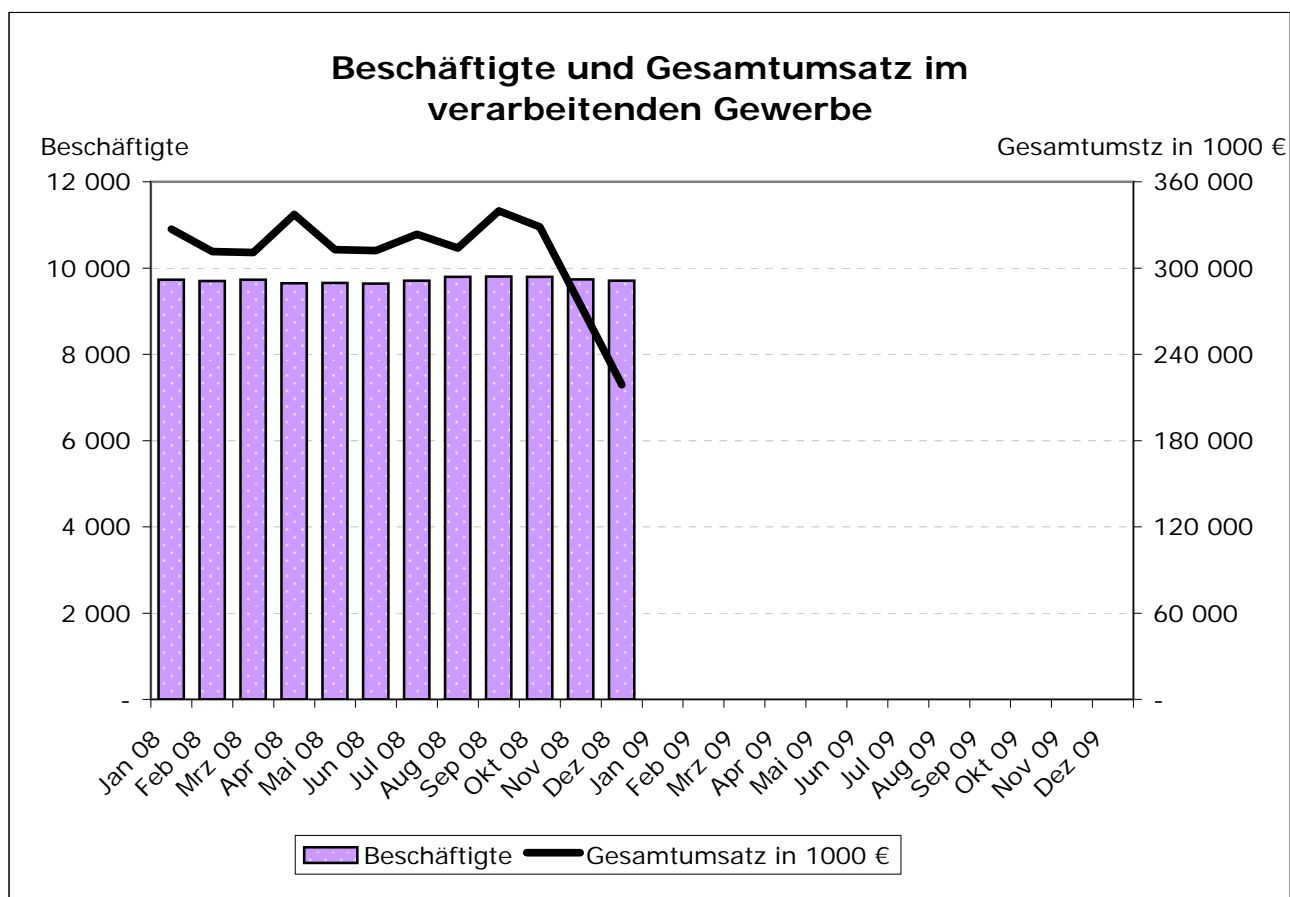
Monat	Gewerbebeanmeldungen, -ummeldungen und -abmeldungen			
	Stehendes Gewerbe			Reisegewerbekarten (gültig für 3 bzw. 5 Jahre)
	Anmeldungen	Ummeldungen	Abmeldungen	
	im Monat			
Jan 2008	248	127	240	1
Feb 2008	221	96	190	4
Mrz 2008	189	108	163	-
Apr 2008	215	86	167	2
Mai 2008	191	101	156	5
Jun 2008	190	141	158	2
Jul 2008	225	111	175	-
Aug 2008	197	93	166	1
Sep 2008	238	129	186	1
Okt 2008	234	147	230	3
Nov 2008	204	123	182	1
Dez 2008	200	143	257	1
Jan 2009	225	96	213	3
Feb 2009	212	119	214	-
Mrz 2009	229	141	239	5
Apr 2009	228	108	196	1
Mai 2009	184	103	157	3
Jun 2009	234	109	186	1
Jul 2009				
Aug 2009				
Sep 2009				
Okt 2009				
Nov 2009				
Dez 2009				

Quelle: Stadt Münster - Ordnungsamt



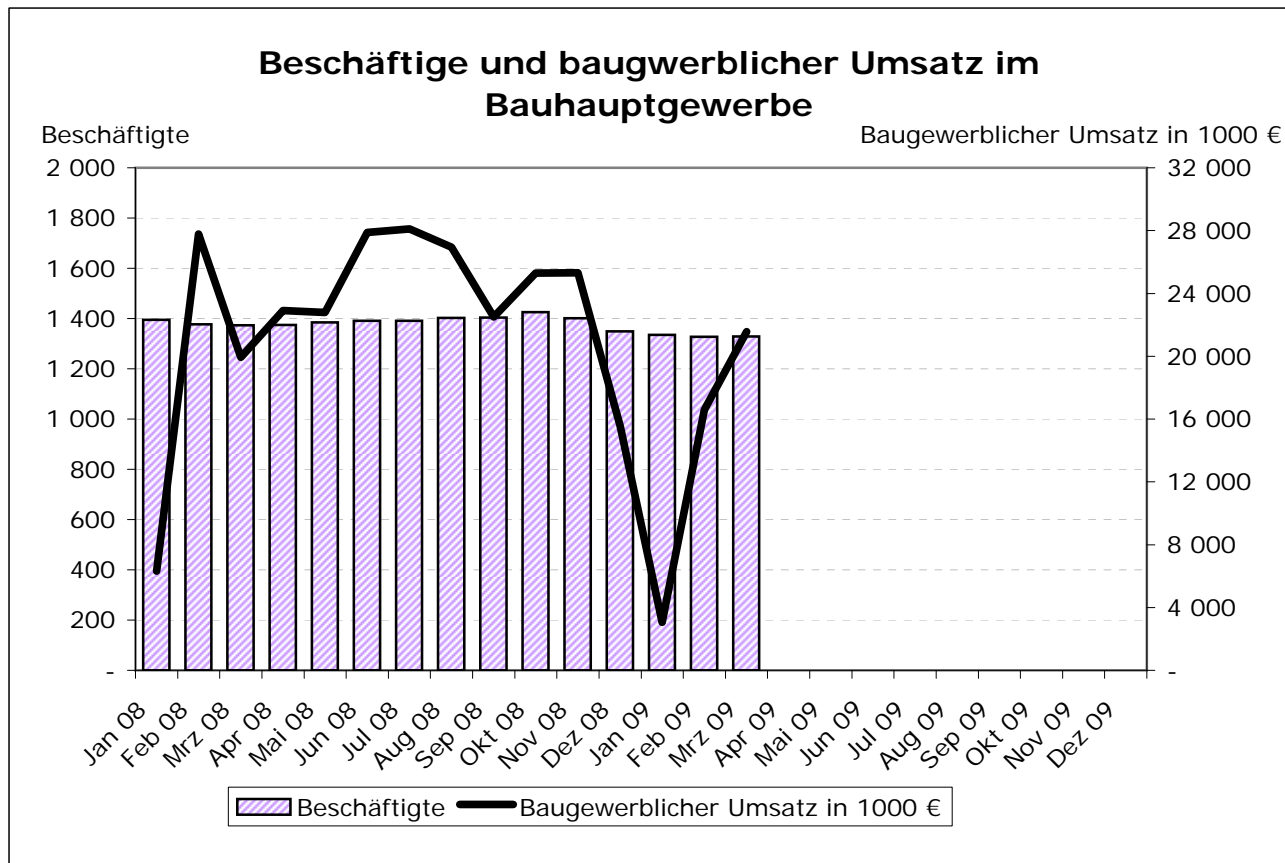
Monat	Verarbeitendes Gewerbe, Bergbau, Gewinnung von Steinen und Erden (Betriebe mit mehr als 50 Beschäftigten)				
	Betriebe	Beschäftigte	Arbeitsstunden in 1000 Stunden	Bruttoentgelte in 1000 €	Gesamtumsatz in 1000 €
	am Monatsende		im Monat		
Jan 2008	48	9 727	1 408	35 121	326 959
Feb 2008	47	9 701	1 441	37 580	311 395
Mrz 2008	47	9 732	1 367	34 546	310 784
Apr 2008	47	9 649	1 434	35 507	337 402
Mai 2008	47	9 655	1 372	37 847	312 778
Jun 2008	47	9 639	1 375	39 419	312 045
Jul 2008	47	9 710	1 432	35 501	323 552
Aug 2008	47	9 799	1 425	33 578	313 827
Sep 2008	47	9 801	1 416	33 618	339 814
Okt 2008	47	9 798	1 465	33 139	328 575
Nov 2008	47	9 735	1 424	41 819	273 799
Dez 2008	47	9 706	1 271	37 401	218 766
Jan 2009
Feb 2009
Mrz 2009
Apr 2009
Mai 2009
Jun 2009
Jul 2009					
Aug 2009					
Sep 2009					
Okt 2009					
Nov 2009					
Dez 2009					

Quelle: Information und Technik Nordrhein-Westfalen



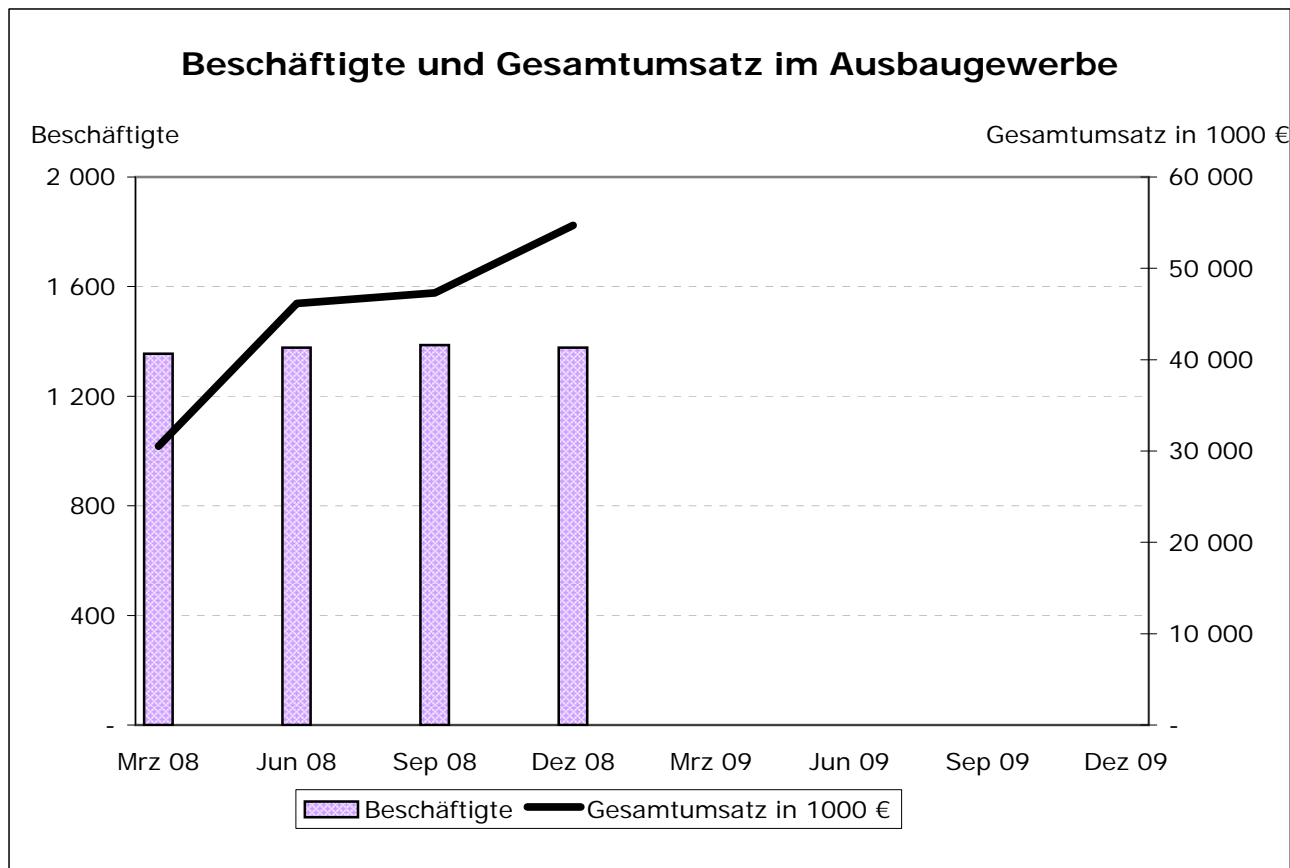
Monat	Bauhauptgewerbe (vorbereitende Baustellenarbeiten, Hoch- und Tiefbau) (Betriebe mit mehr als 20 Beschäftigten)				
	Betriebe	Be- schäftigte	Arbeitsstunden in 1000 Std.	Bruttolohn- und -gehaltssumme in 1000 €	Baugewerblicher Umsatz in 1000 €
	am Monatsende		im Monat		
Jan 2008	27	1 395	109	3 697	6 311
Feb 2008	27	1 377	122	3 552	27 774
Mrz 2008	27	1 373	120	3 570	19 928
Apr 2008	27	1 375	158	4 058	22 907
Mai 2008	27	1 385	137	3 915	22 792
Jun 2008	27	1 391	159	4 148	27 882
Jul 2008	27	1 391	146	4 341	28 099
Aug 2008	27	1 403	136	3 963	26 954
Sep 2008	27	1 404	153	4 161	22 511
Okt 2008	28	1 426	154	4 304	25 296
Nov 2008	28	1 401	134	4 488	25 321
Dez 2008	27	1 349	101	3 876	15 557
Jan 2009	27	1 335	68	3 146	3 065
Feb 2009	27	1 327	91	2 994	16 582
Mrz 2009	27	1 329	128	3 396	21 563
Apr 2009
Mai 2009
Jun 2009
Jul 2009
Aug 2009
Sep 2009
Okt 2009
Nov 2009
Dez 2009

Quelle: Information und Technik Nordrhein-Westfalen



Monat	Ausbaugewerbe (Bauinstallation und sonstiges Ausbaugewerbe) (Betriebe mit mehr als 20 Beschäftigten)				
	Betriebe	Be- schäftigte	Arbeitsstunden in 1000 Stunden	Bruttolohn- und -gehaltssumme in 1000 €	Gesamtumsatz in 1000 €
	am Monatsende		im Vierteljahr		
Jan 2008
Feb 2008
Mrz 2008	35	1 355	465	9 380	30 534
Apr 2008
Mai 2008
Jun 2008	35	1 377	471	10 002	46 154
Jul 2008
Aug 2008
Sep 2008	34	1 387	478	10 039	47 307
Okt 2008
Nov 2008
Dez 2008	34	1 377	457	10 506	54 716
Jan 2009
Feb 2009
Mrz 2009
Apr 2009
Mai 2009
Jun 2009
Jul 2009
Aug 2009
Sep 2009
Okt 2009
Nov 2009
Dez 2009

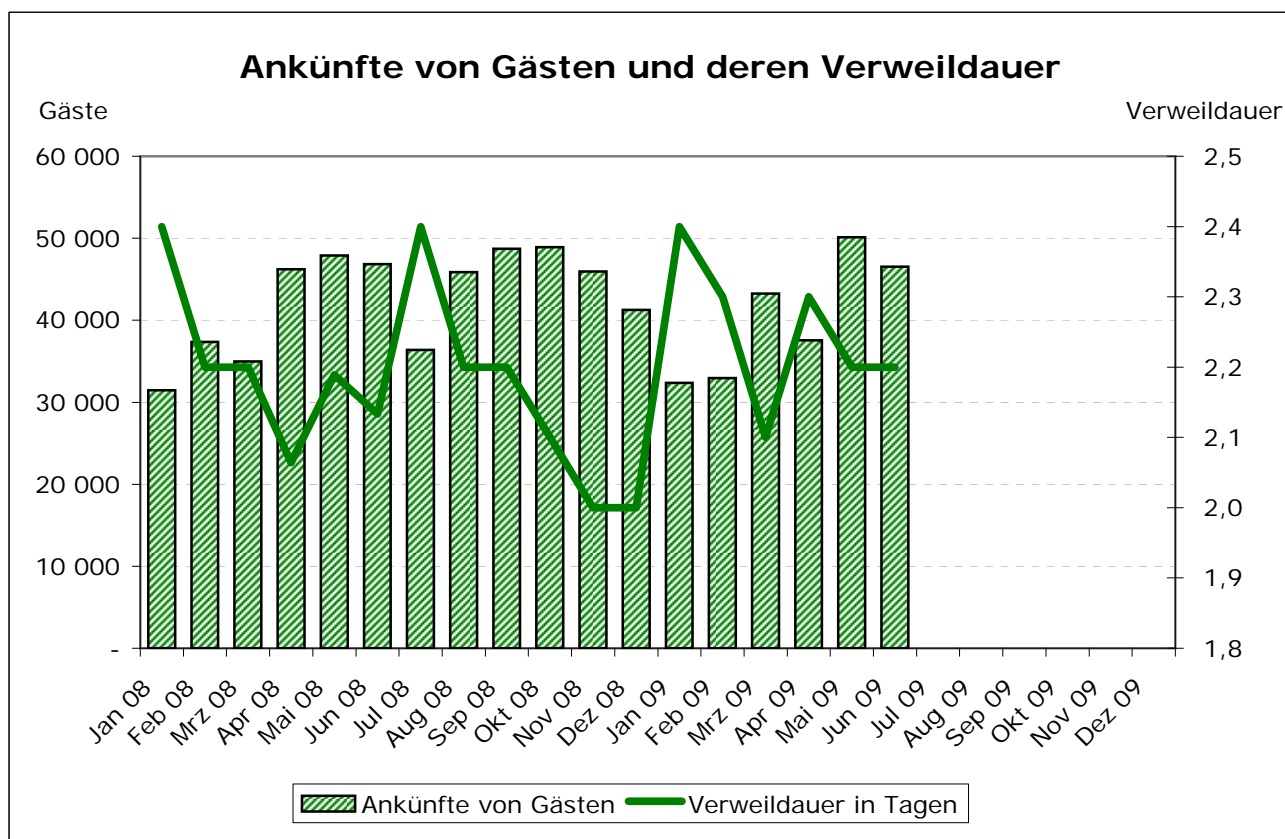
Quelle: Information und Technik Nordrhein-Westfalen



Monat	Beherbergung im Reiseverkehr					
	Beherbergungsbetriebe mit 9 und mehr Gästebetten sowie Campingplätze ohne Dauercamping					
	geöffnete Betriebe	angebotene Betten	Bettenauslastung in % ¹⁾	Ankünfte von Gästen	Übernachtungen von Gästen	Verweildauer im Ø in Tagen
	im Monat					
Jan 2008	82	7 189	33,9	31 451	75 461	2,4
Feb 2008	81	6 882	40,5	37 362	81 469	2,2
Mrz 2008	82	6 988	35,5	34 982	77 977	2,2
Apr 2008	82	6 999	44,5	46 224	95 420	2,1
Mai 2008	81	6 964	45,8	47 911	104 874	2,2
Jun 2008	81	6 994	45,6	46 827	99 898	2,1
Jul 2008	80	7 065	38,1	36 366	87 589	2,4
Aug 2008	81	7 111	42,8	45 877	100 671	2,2
Sep 2008	80	7 080	48,0	48 736	105 731	2,2
Okt 2008	80	7 079	45,3	48 909	103 211	2,1
Nov 2008	79	6 942	44,7	45 928	93 975	2,0
Dez 2008	79	6 964	39,2	41 277	80 768	2,0
Jan 2009	79	6 952	35,1	32 367	76 376	2,4
Feb 2009	79	6 938	39,5	32 965	76 579	2,3
Mrz 2009	81	7 251	41,0	43 248	92 720	2,1
Apr 2009	81	7 243	38,1	37 541	85 165	2,3
Mai 2009	83	7 456	46,9	50 132	112 776	2,2
Jun 2009	82	7 451	43,6	46 546	103 161	2,2
Jul 2009						
Aug 2009						
Sep 2009						
Okt 2009						
Nov 2009						
Dez 2009						

1) mittlere Auslastung = (Übernachtungen / angebotene Bettentage) * 100

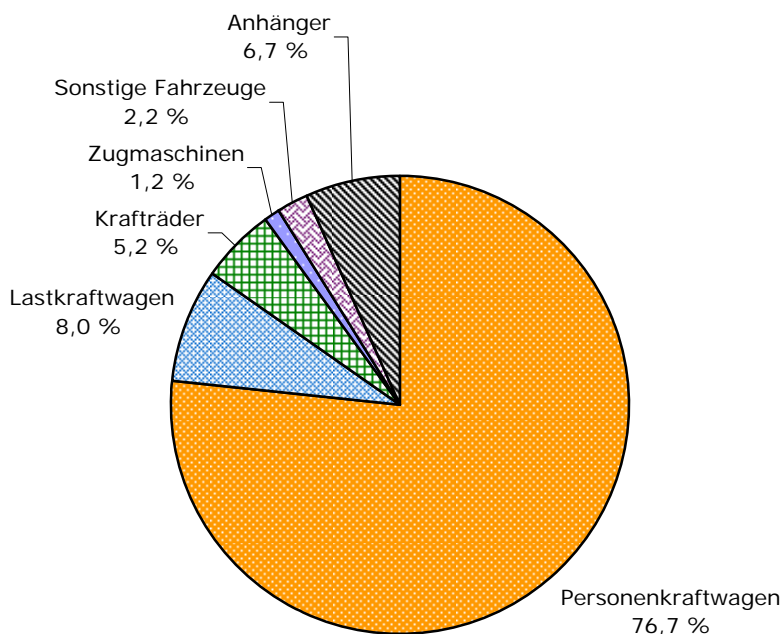
Quelle: Information und Technik Nordrhein-Westfalen



Monat	Kraftfahrzeug- und Anhängerbestand						
	Ins-gesamt	davon					
		Personen-kraftwagen	Lastkraft-wagen	Krafträder	Zug-maschinen	Sonstige Fahrzeuge	An-hänger
am Monatsende							
Jan 2008	183 798	141 032	15 513	9 095	2 150	4 108	11 900
Feb 2008	183 539	140 808	15 486	9 108	2 155	4 082	11 900
Mrz 2008	183 568	140 726	15 512	9 197	2 167	4 068	11 898
Apr 2008	184 085	141 131	15 485	9 286	2 173	4 073	11 937
Mai 2008	184 370	141 254	15 519	9 358	2 179	4 085	11 975
Jun 2008	184 684	141 371	15 640	9 401	2 183	4 088	12 001
Jul 2008	184 408	140 832	15 800	9 443	2 198	4 084	12 051
Aug 2008	184 303	140 733	15 801	9 456	2 200	4 057	12 056
Sep 2008	184 439	140 946	15 736	9 421	2 218	4 044	12 074
Okt 2008	184 694	141 336	15 678	9 356	2 234	3 984	12 106
Nov 2008	184 837	141 544	15 664	9 324	2 235	3 947	12 123
Dez 2008	184 330	141 408	15 402	9 279	2 214	3 933	12 094
Jan 2009	183 637	141 088	15 049	9 263	2 224	3 940	12 073
Feb 2009	183 432	141 012	14 897	9 313	2 228	3 911	12 071
Mrz 2009	183 255	140 825	14 789	9 391	2 233	3 918	12 099
Apr 2009	183 109	140 632	14 718	9 493	2 227	3 924	12 115
Mai 2009	183 013	140 483	14 649	9 564	2 208	3 950	12 159
Jun 2009	183 137	140 545	14 660	9 584	2 197	3 963	12 188
Jul 2009							
Aug 2009							
Sep 2009							
Okt 2009							
Nov 2009							
Dez 2009							

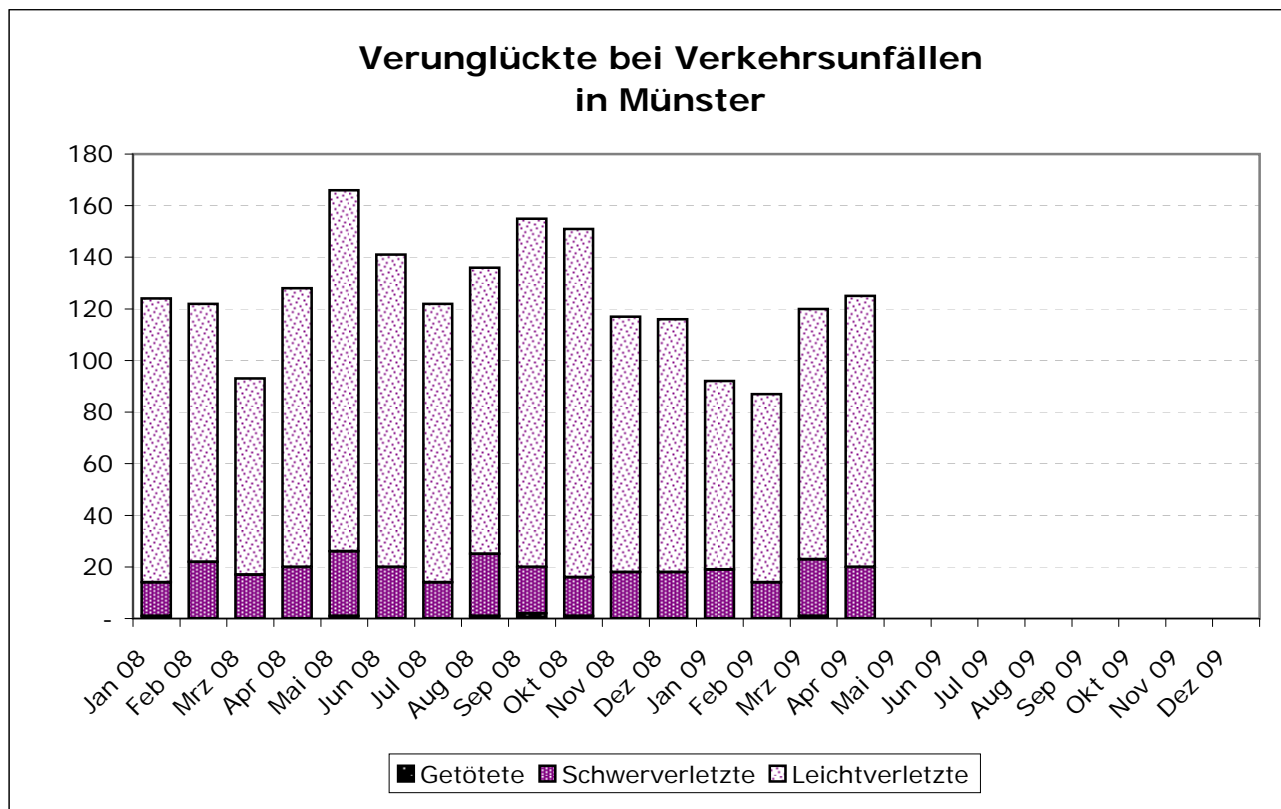
Quelle: Stadt Münster - Ordnungsamt

**Kraftfahrzeug- und Anhängerbestand
am 30. Juni 2009**



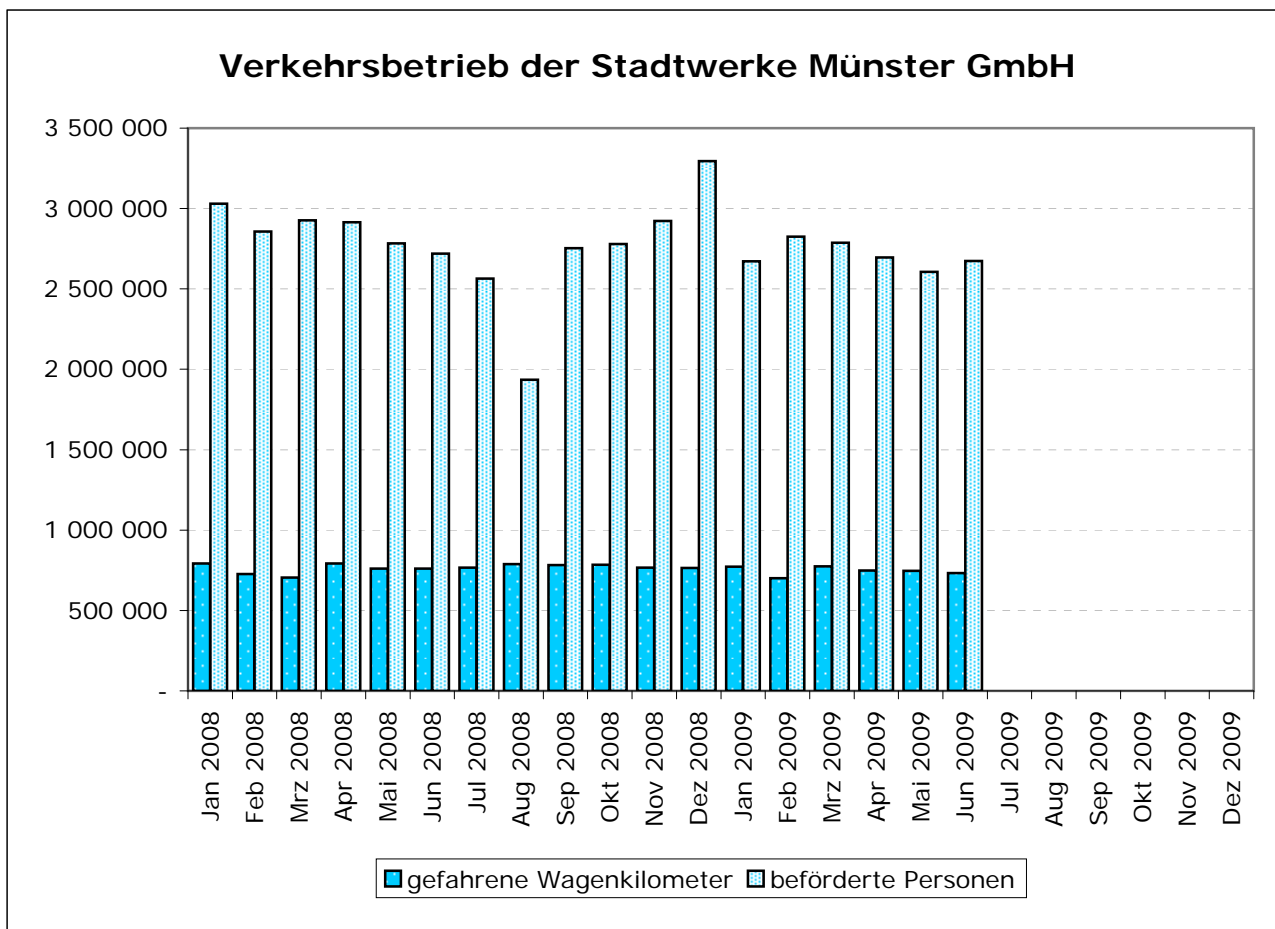
Monat	Straßenverkehrsunfälle				Verunglückte			
	Insgesamt	davon nach schwerster Unfallfolge			Insgesamt	davon		
		mit Personenschaden	mit schwerwiegendem Sachschaden	sonstige Unfälle unter dem Einfluss berauschender Mittel		Getötete	Schwerverletzte	Leichtverletzte
	im Monat							
Jan 2008	130	103	24	3	124	1	13	110
Feb 2008	120	93	19	8	122	-	22	100
Mrz 2008	106	77	26	3	93	-	17	76
Apr 2008	134	111	20	3	128	-	20	108
Mai 2008	151	131	17	3	166	1	25	140
Jun 2008	141	115	23	3	141	-	20	121
Jul 2008	123	93	24	6	122	-	14	108
Aug 2008	136	111	20	5	136	1	24	111
Sep 2008	152	124	23	5	155	2	18	135
Okt 2008	166	135	26	5	151	1	15	135
Nov 2008	127	100	24	3	117	-	18	99
Dez 2008	134	95	29	10	116	-	18	98
Jan 2009	102	77	23	2	92	-	19	73
Feb 2009	97	70	20	7	87	-	14	73
Mrz 2009	120	97	17	6	120	1	22	97
Apr 2009	132	106	25	1	125	-	20	105
Mai 2009
Jun 2009
Jul 2009								
Aug 2009								
Sep 2009								
Okt 2009								
Nov 2009								
Dez 2009								

Quelle: Information und Technik Nordrhein-Westfalen



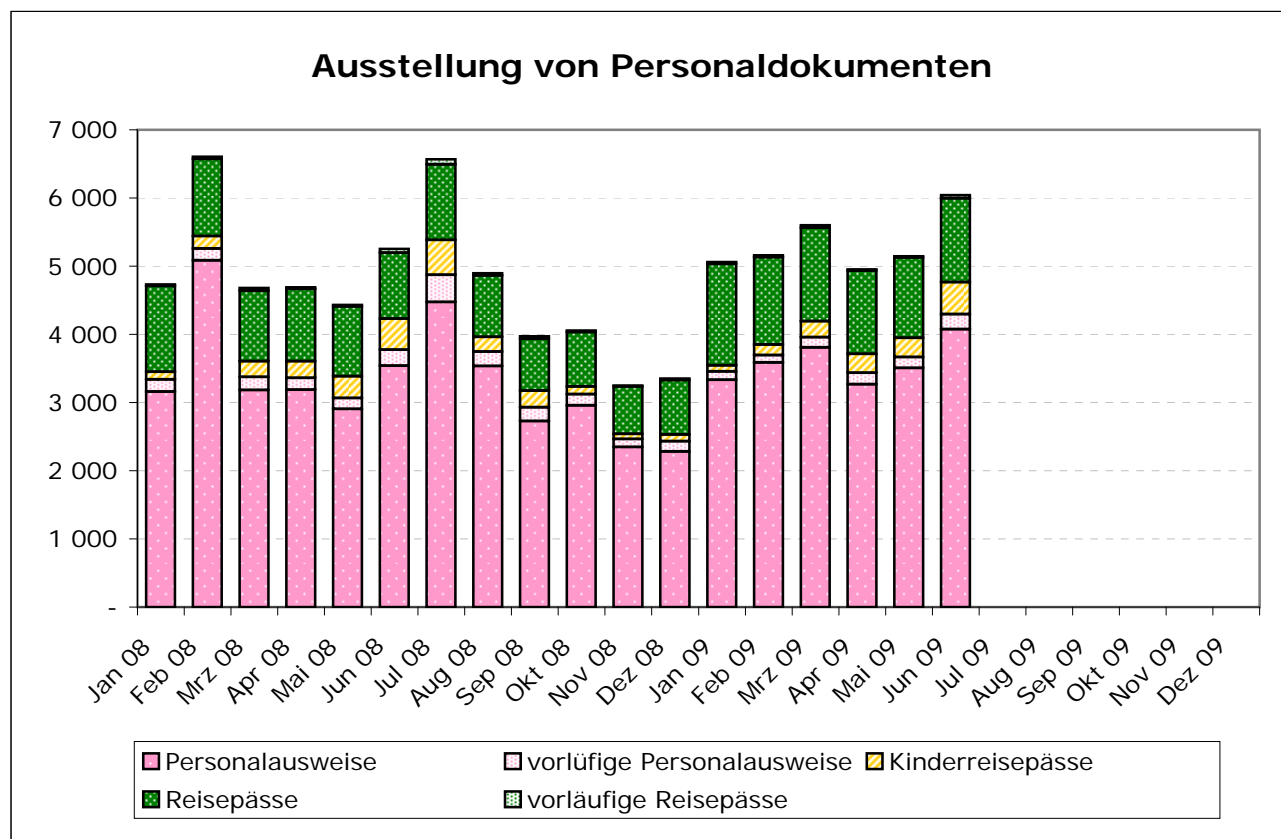
Monat	Verkehrsbetrieb der Stadtwerke Münster GmbH		
	Omnibusse/Gelenkbusse	gefahrte Wagenkilometer	beförderte Personen
	Anzahl	im Monat	
Jan 2008	111	791 783	3 030 390
Feb 2008	111	727 158	2 857 072
Mrz 2008	111	704 248	2 926 016
Apr 2008	111	792 022	2 914 084
Mai 2008	111	761 487	2 782 341
Jun 2008	111	759 957	2 720 297
Jul 2008	109	766 827	2 563 661
Aug 2008	109	787 657	1 935 574
Sep 2008	109	781 692	2 753 085
Okt 2008	109	785 017	2 778 391
Nov 2008	109	766 387	2 923 292
Dez 2008	109	765 008	3 295 458
Jan 2009	113	771 767	2 671 103
Feb 2009	116	701 431	2 825 723
Mrz 2009	113	774 467	2 786 769
Apr 2009	112	748 954	2 695 264
Mai 2009	110	746 824	2 605 906
Jun 2009	119	732 338	2 673 068
Jul 2009			
Aug 2009			
Sep 2009			
Okt 2009			
Nov 2009			
Dez 2009			

Quelle: Stadtwerke Münster GmbH



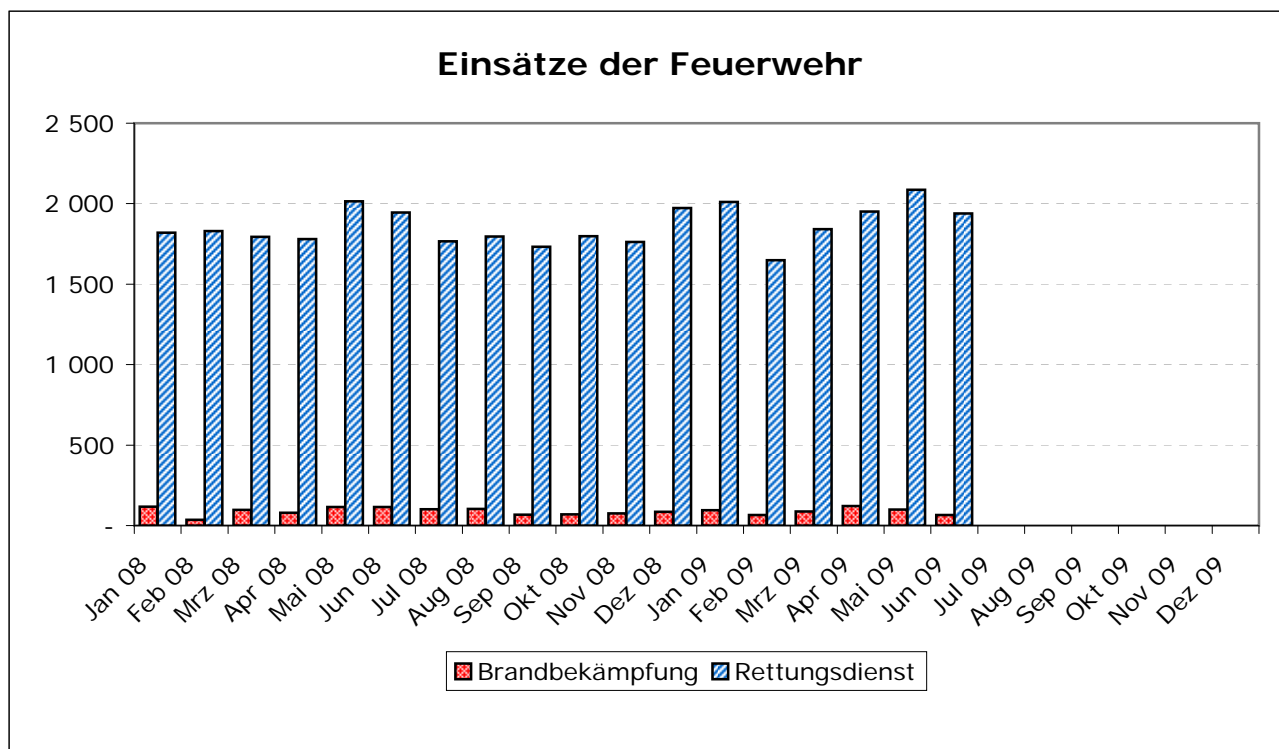
Monat	Ausstellung von Personaldokumenten					
	Insgesamt	davon				
		Personal- ausweise	vorläufige Personal- ausweise	Kinder- reisepässe	Reisepässe	vorläufige Reisepässe
	im Monat					
Jan 2008	4 734	3 158	178	116	1 255	27
Feb 2008	6 605	5 084	176	183	1 132	30
Mrz 2008	4 679	3 185	192	230	1 033	39
Apr 2008	4 690	3 189	173	244	1 060	24
Mai 2008	4 433	2 905	163	318	1 021	26
Jun 2008	5 255	3 542	232	454	971	56
Jul 2008	6 568	4 475	400	512	1 105	76
Aug 2008	4 898	3 537	208	219	901	33
Sep 2008	3 972	2 729	201	246	756	40
Okt 2008	4 055	2 960	162	112	797	24
Nov 2008	3 250	2 349	116	76	696	13
Dez 2008	3 353	2 284	146	99	799	25
Jan 2009	5 060	3 333	122	88	1 491	26
Feb 2009	5 161	3 587	108	157	1 281	28
Mrz 2009	5 602	3 809	150	232	1 374	37
Apr 2009	4 953	3 267	168	278	1 222	18
Mai 2009	5 146	3 506	163	279	1 177	21
Jun 2009	6 044	4 077	221	469	1 229	48
Jul 2009						
Aug 2009						
Sep 2009						
Okt 2009						
Nov 2009						
Dez 2009						

Quelle: Stadt Münster - Amt für Bürgerangelegenheiten



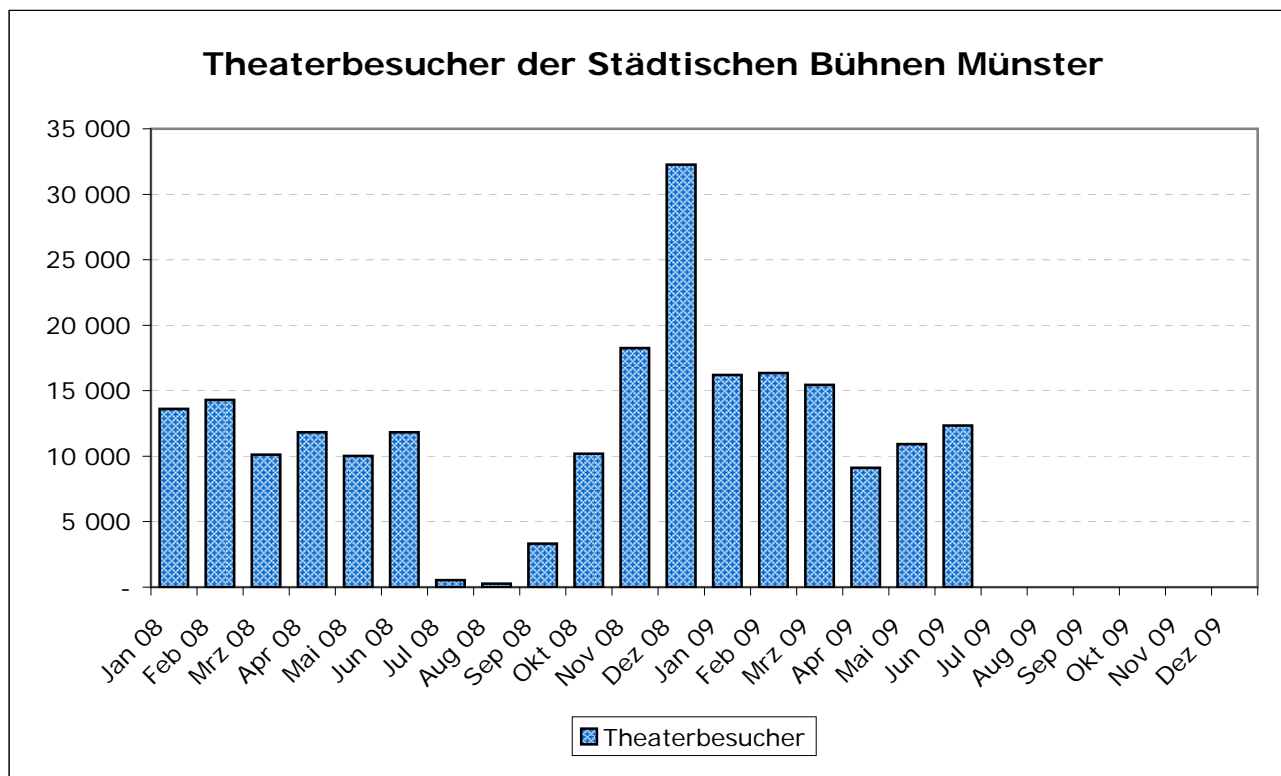
Monat	Brandbekämpfung						Rettungsdienst			Technische Hilfeleistungen
	Einsätze	davon					Rettungsdiensteinsätze	Krankentransporte von Feuerwehr, Deutsches Rotes Kreuz, Johanner Unfallhilfe und Arbeiter-Samariterbund	Notarzteinsätze	
		Großbrände	Mittelbrände	Kleinbrände	Fehlalarme					
					in guter Absicht	in böser Absicht				
im Monat										
Jan 2008	118	-	2	47	62	7	1 819	1 001	477	87
Feb 2008	36	-	-	11	18	7	1 830	949	470	16
Mrz 2008	98	-	1	39	52	6	1 793	973	447	128
Apr 2008	79	1	2	38	31	7	1 780	980	394	102
Mai 2008	115	-	2	52	58	3	2 015	909	417	426
Jun 2008	115	-	1	49	58	7	1 946	915	436	121
Jul 2008	101	1	5	32	59	4	1 766	902	371	121
Aug 2008	104	-	2	44	56	2	1 796	858	403	115
Sep 2008	68	1	2	26	38	1	1 732	890	418	90
Okt 2008	69	1	3	20	42	3	1 797	822	426	103
Nov 2008	75	4	1	23	44	3	1 762	795	458	104
Dez 2008	86	1	2	35	46	2	1 972	860	529	103
Jan 2009	95	-	-	38	50	7	2 010	962	524	94
Feb 2009	66	-	-	24	37	5	1 648	841	430	68
Mrz 2009	87	-	1	35	46	5	1 842r	969r	515r	93
Apr 2009	121	-	-	53	61	7	1 952	866	448	84
Mai 2009	99	1	-	54	41	3	2 087	849	473	95
Jun 2009	65	-	2	21	39	3	1 940	895	418	98
Jul 2009										
Aug 2009										
Sep 2009										
Okt 2009										
Nov 2009										
Dez 2009										

Quelle: Stadt Münster - Feuerwehr



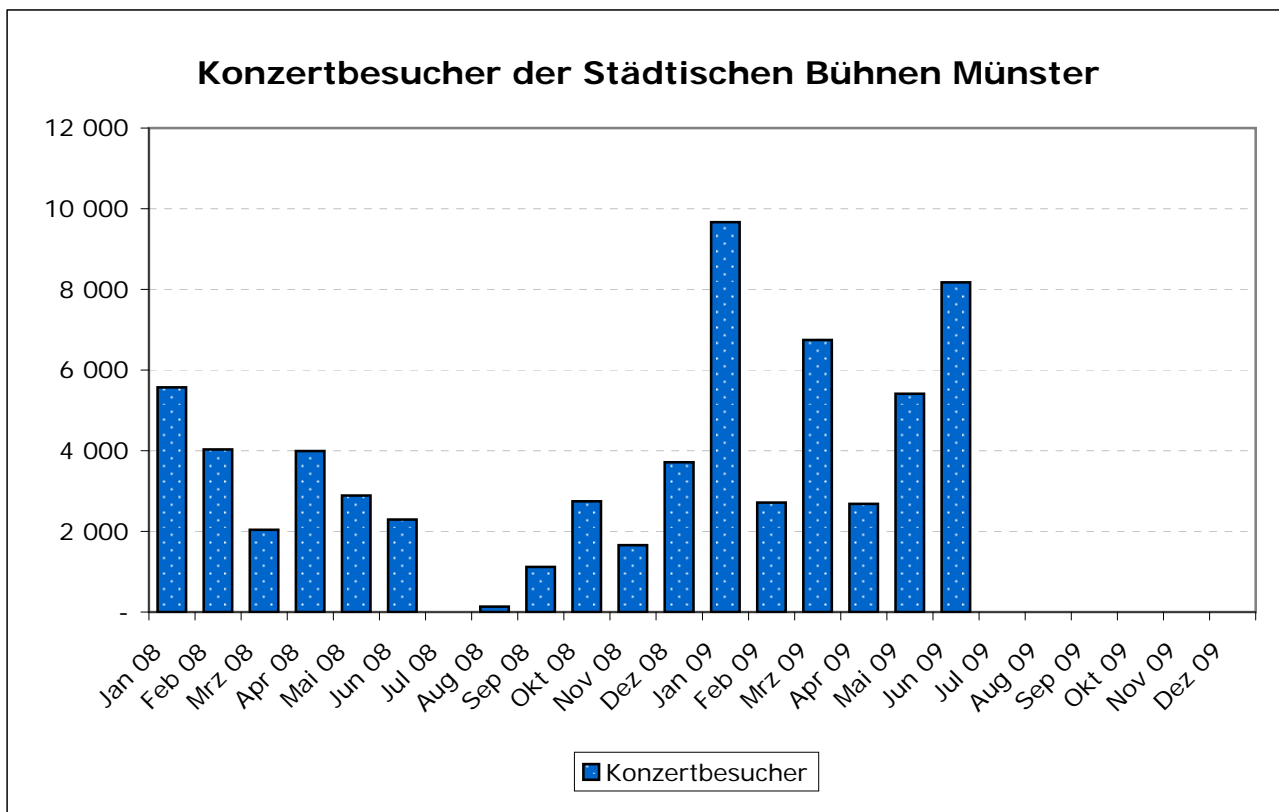
Monat	Theaterbetrieb der Städtischen Bühnen Münster										
	Besucher						Vorstellungen				
	Insgesamt	davon					Insgesamt	davon			
		Opern	Operetten/Musicals	Schauspiele	Kinder- und Jugendstücke	Sonstiges		Großes Haus	Kleines Haus	Spielstätten in Münster	Gastspiele auswärts
im Monat											
Jan 2008	13 605	946	2 029	2 738	4 581	3 311	36	15	16	2	3
Feb 2008	14 289	4 326	1 646	4 351	2 713	1 253	45	20	15	8	2
Mrz 2008	10 123	2 184	-	5 528	595	1 816	36	12	18	5	1
Apr 2008	11 823	3 906	-	3 513	1 039	3 365	49	18	23	2	6
Mai 2008	10 014	4 289	299	3 791	579	1 056	39	19	17	3	-
Jun 2008	11 824	3 925	1 282	1 426	1 036	4 155	47	18	19	4	6
Jul 2008	530	-	-	-	-	530	2	-	-	2	-
Aug 2008	262	-	-	-	-	262	2	-	-	2	-
Sep 2008	3 332	-	-	1 762	135	1 435	25	-	9	13	3
Okt 2008	10 194	1 404	3 032	2 637	1 350	1 771	30	10	13	5	2
Nov 2008	18 251	3 158	4 159	1 282	6 926	2 726	47	21	20	4	2
Dez 2008	32 260	3 034	6 419	3 576	16 820	2 411	70	45	19	4	2
Jan 2009	16 212	2 515	4 594	3 467	4 841	795	43	20	19	3	1
Feb 2009	16 361	5 557	2 535	2 632	854	4 783	45	15	20	5	5
Mrz 2009	15 438	4 631	1 558	3 740	2 236	3 273	62	16	22	20	4
Apr 2009	9 127	4 532	-	2 918	498	1 179	41	16	13	11	1
Mai 2009	10 925	3 550	578	4 696	642	1 459	50	20	21	7	2
Jun 2009	12 331	3 731	888	2 646	969	4 097	56	22	25	4	5
Jul 2009											
Aug 2009											
Sep 2009											
Okt 2009											
Nov 2009											
Dez 2009											

Quelle: Stadt Münster - Städtische Bühnen Münster



Monat	Konzertbetrieb der Städtischen Bühnen Münster						
	Besucher				Konzerte		
	Ins- gesamt	davon			Ins- gesamt	davon	
		Symphonie- und Orchester- konzerte	Chor- konzerte	Jugend- und sonstige Konzerte		in Münster	aus- wärts
im Monat							
Jan 2008	5 573	4 347	-	1 226	8	8	-
Feb 2008	4 029	1 307	-	2 722	15	15	-
Mrz 2008	2 037	1 521	-	516	5	5	-
Apr 2008	3 996	2 487	-	1 509	7	7	-
Mai 2008	2 889	1 935	179	775	8	8	-
Jun 2008	2 290	2 198	-	92	4	4	-
Jul 2008	-	-	-	-	-	-	-
Aug 2008	135	-	-	135	3	3	-
Sep 2008	1 121	858	-	263	4	2	2
Okt 2008	2 746	1 540	-	1 206	8	8	-
Nov 2008	1 655	1 211	269	175	4	4	-
Dez 2008	3 713	2 151	-	1 562	9	9	-
Jan 2009	9 668	4 000	-	5 668	16	16	-
Feb 2009	2 714	1 920	-	794	7	6	1
Mrz 2009	6 746	2 997	-	3 749	18	17	1
Apr 2009	2 685	2 554	-	131	5	5	-
Mai 2009	5 413	1 757	-	3 656	24	20	4
Jun 2009	8 177	1 790	-	6 387	24	24	-
Jul 2009	-	-	-	-	-	-	-
Aug 2009	-	-	-	-	-	-	-
Sep 2009	-	-	-	-	-	-	-
Okt 2009	-	-	-	-	-	-	-
Nov 2009	-	-	-	-	-	-	-
Dez 2009	-	-	-	-	-	-	-

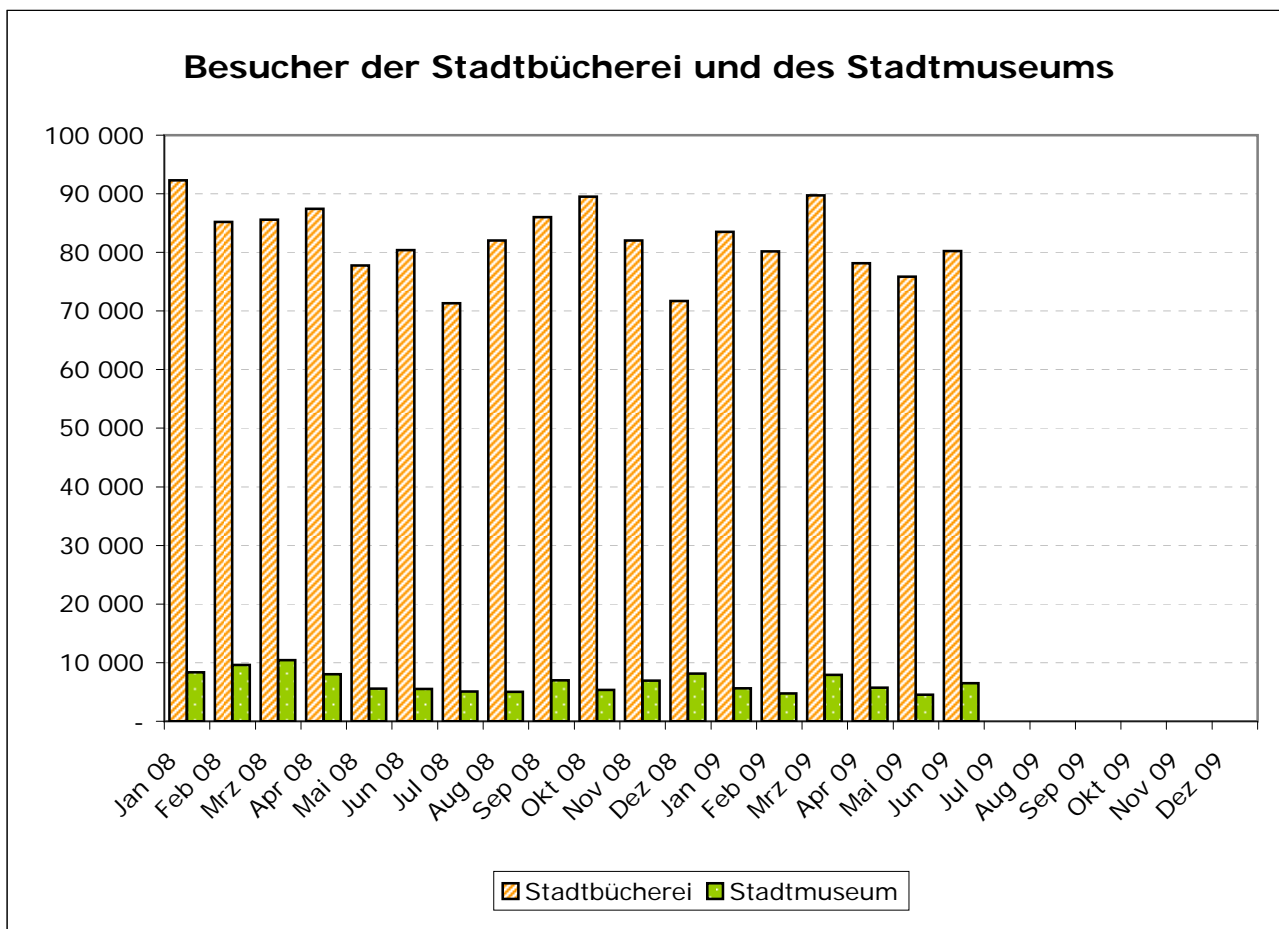
Quelle: Stadt Münster - Städtische Bühnen Münster



Monat	Stadtbücherei		Stadtmuseum
	Besucher	Entleihungen im Monat	Besucher
Jan 2008	92 302	168 146	8 363
Feb 2008	85 176	162 431	9 586
Mrz 2008	85 587	165 133	10 432
Apr 2008	87 444	159 009	8 054
Mai 2008	77 752	145 503	5 546
Jun 2008	80 393	147 604	5 517
Jul 2008	71 334	131 351	5 064
Aug 2008	82 037	148 728	5 006
Sep 2008	86 026	163 244	7 008
Okt 2008	89 519	162 683	5 347
Nov 2008	82 017	146 384	6 932
Dez 2008	71 730	125 038	8 152
Jan 2009	83 495	156 776	5 621
Feb 2009	80 164	151 876	4 757
Mrz 2009	89 739	165 299	7 924
Apr 2009	78 139	149 118	5 728
Mai 2009	75 882	149 388	4 536
Jun 2009	80 255	153 362	6 524
Jul 2009			
Aug 2009			
Sep 2009			
Okt 2009			
Nov 2009			
Dez 2009			

Quellen: Stadt Münster - Stadtbücherei

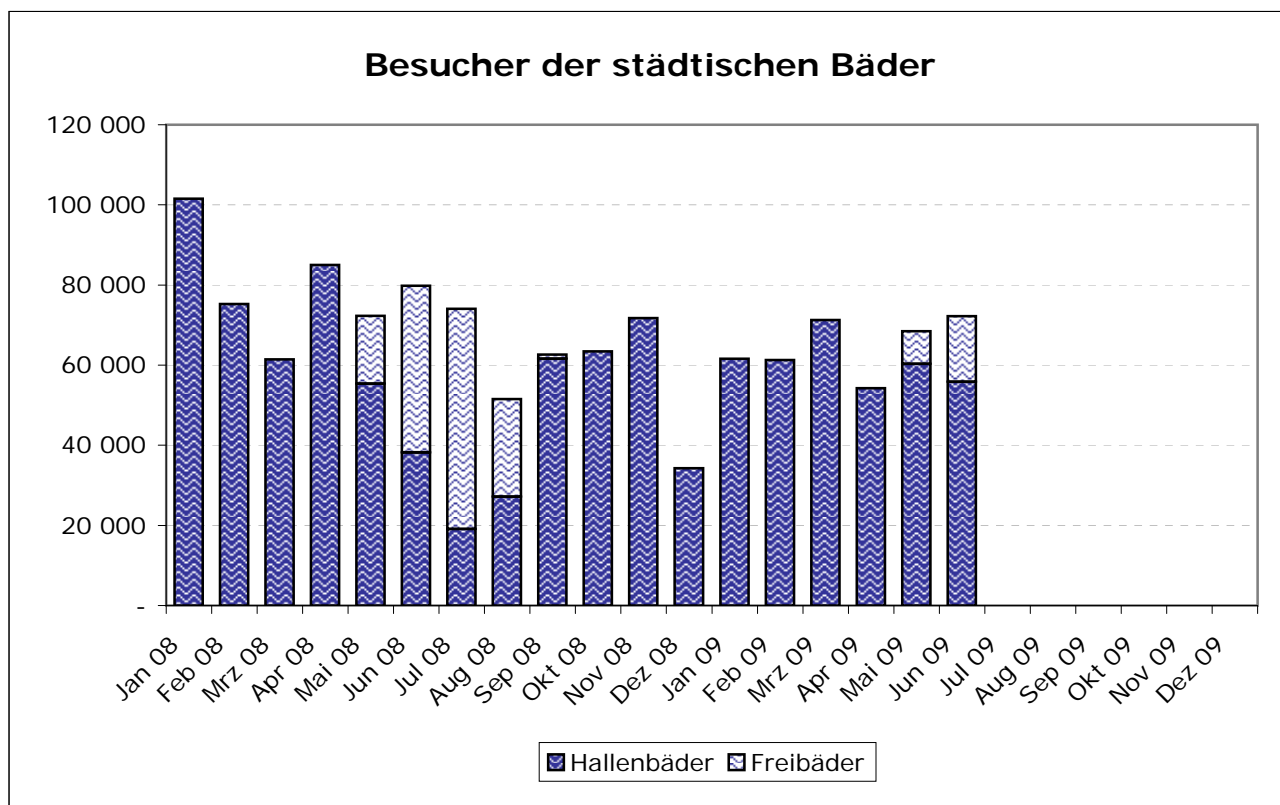
Stadt Münster - Stadtmuseum



Monat+	Besucher der städtischen Bäder									
	Ins-gesamt	darunter								
		Hallenbäder					Freibäder			
		Hiltrup	Kinderhaus	Mitte	Ost	Roxel	Wolbeck	Hiltrup	Stapelskotten	
im Monat										
Jan 2008	101 573	14 548	13 432	26 230	17 716	10 420	8 237	-	-	
Feb 2008	75 259	11 822	10 083	17 914	12 444	7 930	6 780	-	-	
Mrz 2008	61 404	7 622	8 424	17 561	10 098	5 493	5 123	-	-	
Apr 2008	84 997	13 170	11 136	20 189	13 931	8 931	8 307	-	-	
Mai 2008	72 278	9 237	3 164	17 284	11 319	7 478	2 052	6 968	9 980	
Jun 2008	79 839	4 606	-	11 533	11 460	6 125	-	27 115	14 509	
Jul 2008	74 072	3 866	-	7 094	7 067	1 030	-	37 157	17 858	
Aug 2008	51 536	2 573	-	18 570	3 593	2 382	66	15 236	9 116	
Sep 2008	62 660	12 708	-	19 525	13 788	8 741	6 852	376	670	
Okt 2008	63 459	11 139	7 025	19 061	11 642	7 702	6 890	-	-	
Nov 2008	71 707	12 640	11 141	18 990	12 791	8 585	7 560	-	-	
Dez 2008	34 247	5 853	4 790	9 234	6 295	4 379	3 696	-	-	
Jan 2009	61 578	1 823	10 080	20 350	13 254	8 088	7 983	-	-	
Feb 2009	61 252	-	9 974	21 210	12 714	8 236	9 118	-	-	
Mrz 2009	71 282	-	12 103	22 734	14 938	10 162	11 345	-	-	
Apr 2009	54 254	-	9 039	19 011	11 915	6 969	7 320	-	-	
Mai 2009	68 440	-	10 404	21 054	11 884	8 030	8 938	8 130	-	
Jun 2009	72 247	-	12 234	17 014r	11 665	6 752r	8 197	16 385	-	
Jul 2009										
Aug 2009										
Sep 2009										
Okt 2009										
Nov 2009										
Dez 2009										

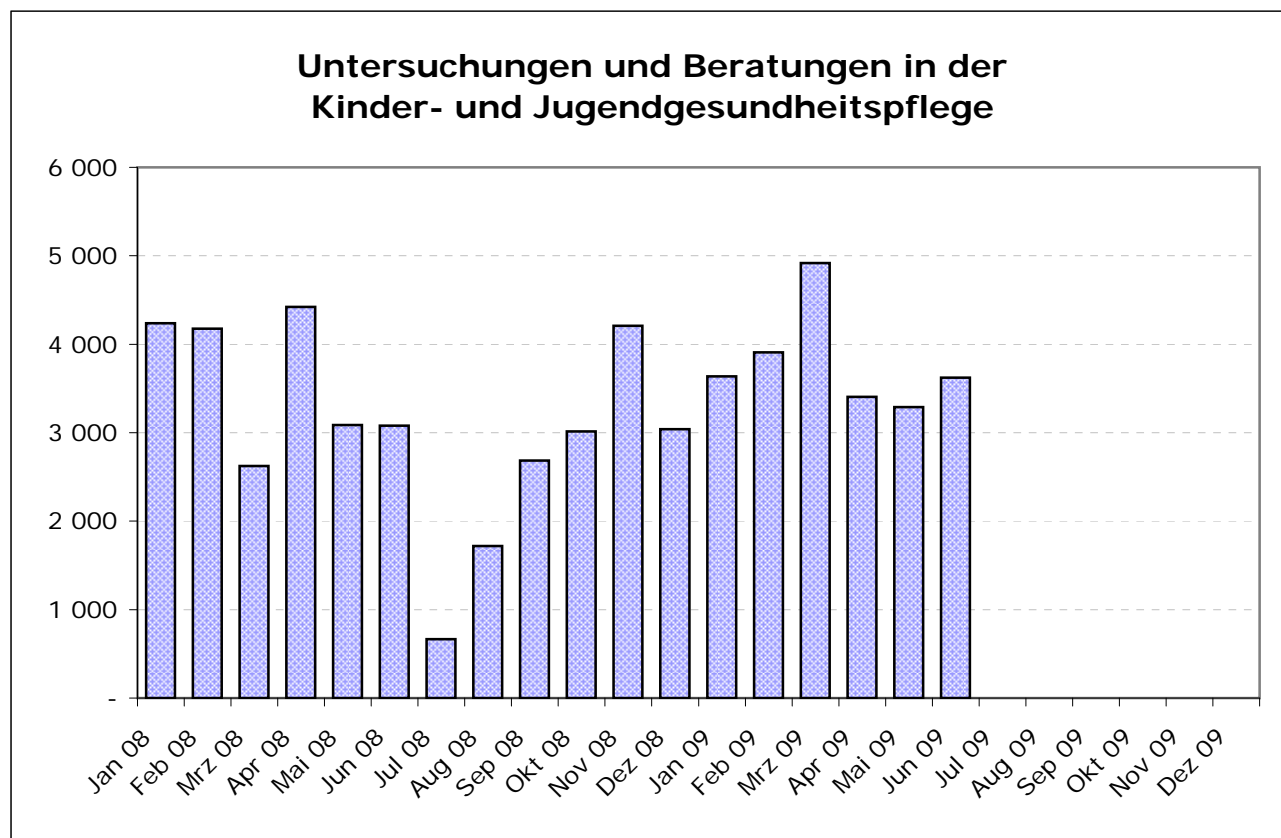
+) Dezember: 01.12. - 15.12. ; Januar: 16.12. - 31.01.

Quelle: Stadt Münster - Sportamt



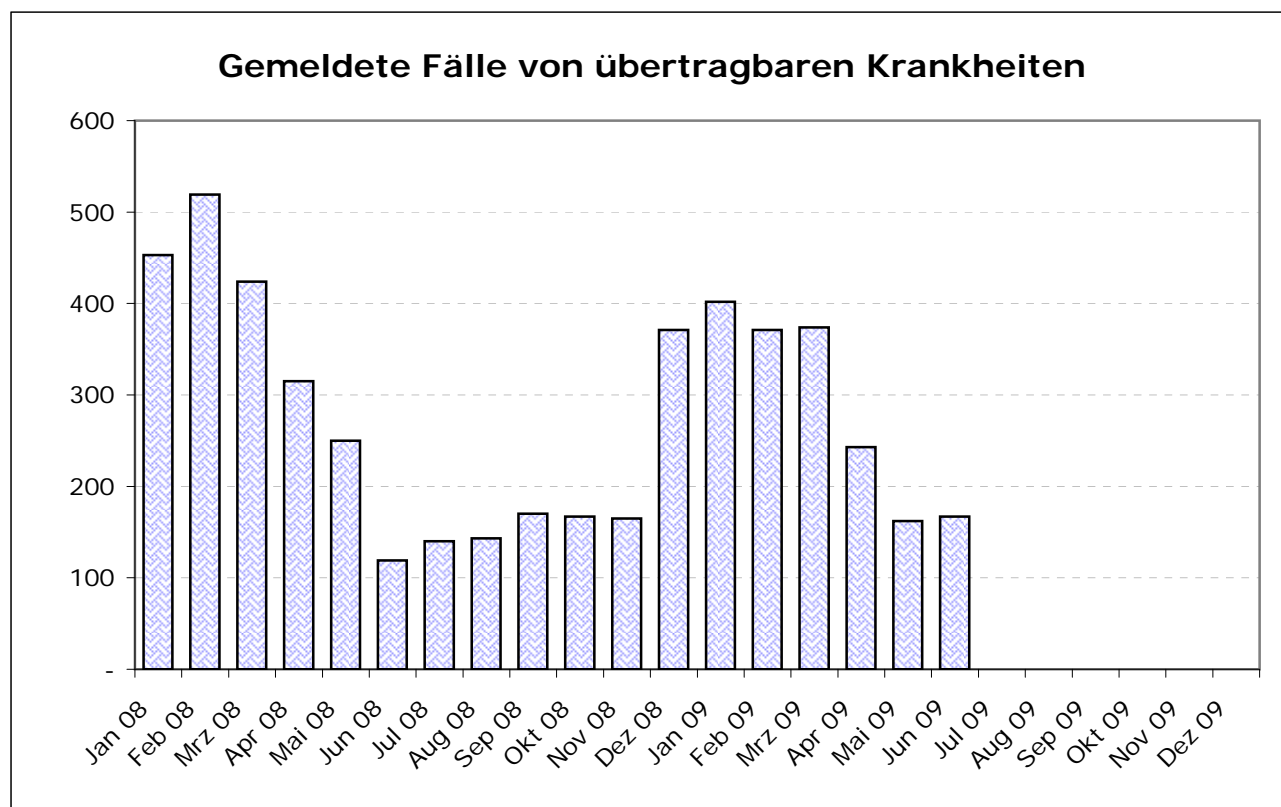
Monat	Kinder- und Jugendgesundheitspflege				
	Ins-gesamt	darunter			
		sozialpädiatrische Untersuchungen und andere	zahnärztliche Untersuchungen	betreute Personen bei der Beratungsstelle für Entwicklungsfragen	telefonische Beratungen
im Monat					
Jan 2008	4 238	928	2 310	147	675
Feb 2008	4 175	1 027	1 842	140	761
Mrz 2008	2 624	744	917	141	580
Apr 2008	4 424	1 505	1 642	166	723
Mai 2008	3 088	871	1 057	125	669
Jun 2008	3 078	605	1 453	143	641
Jul 2008	667	165	-	108	290
Aug 2008	1 718	380	714	121	503
Sep 2008	2 686	633	1 406	143	422
Okt 2008	3 014	724	1 400	147	610
Nov 2008	4 207	912	2 089	176	864
Dez 2008	3 041	715	1 386	149	647
Jan 2009	3 638	899	1 638	159	778
Feb 2009	3 910	943	1 520	172	1 051
Mrz 2009	4 919	1 090	2 306	181	1 045
Apr 2009	3 404	847	1 252	163	910
Mai 2009	3 291	790	1 252	142	878
Jun 2009	3 623	711	1 577	148	1 003
Jul 2009					
Aug 2009					
Sep 2009					
Okt 2009					
Nov 2009					
Dez 2009					

Quelle: Stadt Münster - Gesundheitsamt



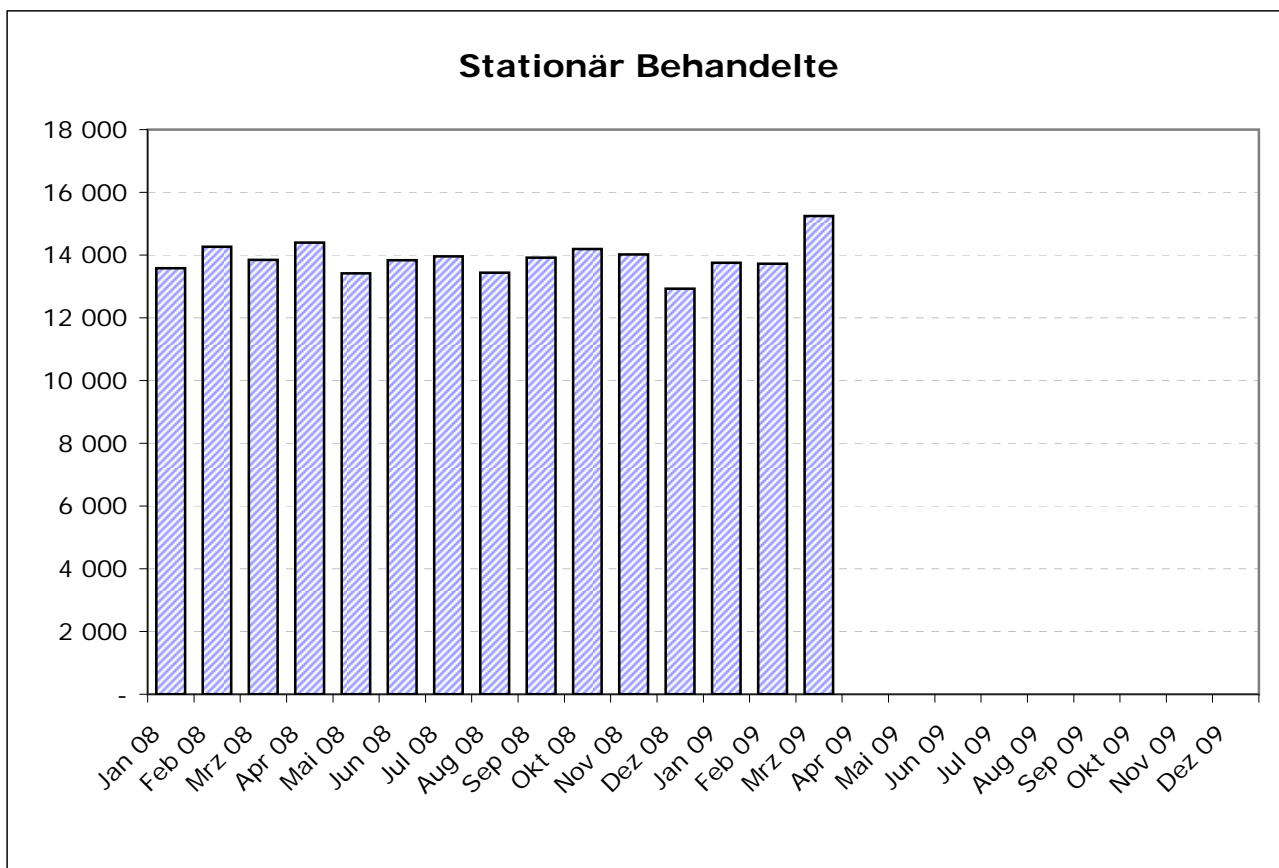
Monat	Ärztliche Gutachten (nur stadt-ärztlicher Dienst)	Belehrungen nach dem Infektionsschutzgesetz (§ 43)	Klienten der psychiatrischen und Suchtkrankenenbetreuung	Gemeldete Fälle von übertragbaren Krankheiten				Desinfektionen
				Insgesamt	darunter			
					Enteritis infectiosa	Hepatitis	Tuberkulose	
im Monat								
Jan 2008	282	239	407	453	301	-	1	311
Feb 2008	279	258	333	519	329	1	-	329
Mrz 2008	244	196	364	424	252	-	-	263
Apr 2008	296	229	408	315	142	-	5	150
Mai 2008	203	187	331	250	137	2	1	143
Jun 2008	321	228	367	119	67	2	2	69
Jul 2008	339	369	383	140	76	-	3	79
Aug 2008	267	442	358	143	63	1	3	43
Sep 2008	238	303	357	170	88	2	-	93
Okt 2008	262	230	382	167	100	-	3	100
Nov 2008	261	233	369	165	70	1	2	70
Dez 2008	252	298	312	371	242	1	2	243
Jan 2009	333	298	392	402	206	3	-	214
Feb 2009	309	228	391	371	367	2	1	370
Mrz 2009	313	393	399	374	156	3	-	168
Apr 2009	253	299	445	243	118	-	-	119
Mai 2009	269	223	384	162	63	-	4	66
Jun 2009	259	235	387	167	66	-	1	66
Jul 2009								
Aug 2009								
Sep 2009								
Okt 2009								
Nov 2009								
Dez 2009								

Quelle: Stadt Münster - Gesundheitsamt



Monat	Krankenhäuser mit mehr als 9 Betten			
	betriebene Betten	stationär Behandelte	Pflegetage	Bettenausnutzung in % ohne LWL-Klinik Münster und Alexianer Krankenhaus
	am Monatsende	im Monat		
Jan 2008	3 700	13 586	93 290	80,7
Feb 2008	3 655	14 265	91 241	86,1
Mrz 2008	3 617	13 846	91 705	81,3
Apr 2008	3 625	14 396	92 024	84,3
Mai 2008	3 621	13 418	89 473	78,7
Jun 2008	3 658	13 841	89 463	80,2
Jul 2008	3 635	13 963	90 219	78,9
Aug 2008	3 636	13 442	89 308	78,4
Sep 2008	3 665	13 921	90 223	81,4
Okt 2008	3 632	14 196	91 964	80,7
Nov 2008	3 656	14 022	92 498	83,7
Dez 2008	3 497	12 925	84 104	76,4
Jan 2009	3 623	13 751	93 274	82,2
Feb 2009	3 667	13 725	88 276	85,1
Mrz 2009	3 706	15 246	96 667	83,5
Apr 2009
Mai 2009
Jun 2009
Jul 2009				
Aug 2009				
Sep 2009				
Okt 2009				
Nov 2009				
Dez 2009				

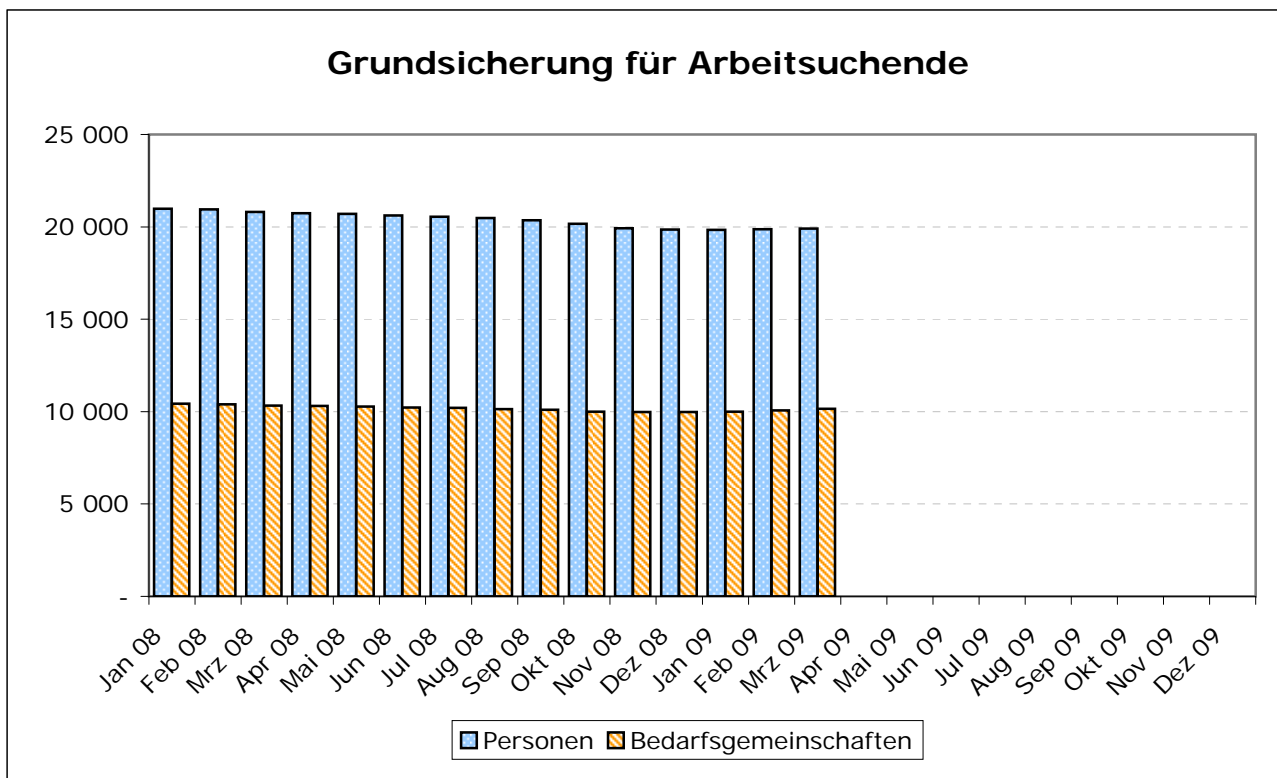
Quelle: Stadt Münster - Amt für Stadtentwicklung, Stadtplanung, Verkehrsplanung



Monat	Empfängerinnen und Empfänger regelmäßiger Sozialleistungen							
	Sozialhilfe				nach dem Asylbewerberleistungsgesetz		Grundsicherung für Arbeitsuchende nach SGB II	
	außerhalb von Einrichtungen		innerhalb von Einrichtungen		Personen	Haushalte	Personen	Bedarfsgemeinschaften
	Personen	Haushalte	Personen	Haushalte				
am Monatsende							in der Monatsmitte	
Jan 2008	3 676	2 941	841	841	985	470	20 982	10 423
Feb 2008	3 681	2 949	831	831	946	456	20 941	10 390
Mrz 2008	3 692	2 955	819	819	906	441	20 807	10 333
Apr 2008	3 749	3 005	814	814	887	436	20 745	10 303
Mai 2008	3 804	3 052	813	813	851	414	20 698	10 270
Jun 2008	3 824	3 065	825	825	826	402	20 624	10 222
Jul 2008	3 853	3 090	822	822	794	381	20 551	10 209
Aug 2008	3 850	3 100	831	831	769	363	20 478	10 132
Sep 2008	3 883	3 127	832	832	764	365	20 352	10 095
Okt 2008	3 906	3 149	852	852	750	363	20 165	10 004
Nov 2008	3 910	3 166	848	848	752	363	19 929	9 976
Dez 2008	3 906	3 169	841	841	740	367	19 860	9 975
Jan 2009	3 932	3 184	826	826	753	373	19 830	9 990
Feb 2009	3 952	3 193	831	831	724	366	19 876	10 069
Mrz 2009	3 926	3 180	833	833	732	368	19 907	10 144
Apr 2009	3 880	3 153	837	837	720	362
Mai 2009	3 869	3 165	837	837	705	352
Jun 2009	3 899	3 184	842	842	674	348
Jul 2009								
Aug 2009								
Sep 2009								
Okt 2009								
Nov 2009								
Dez 2009								

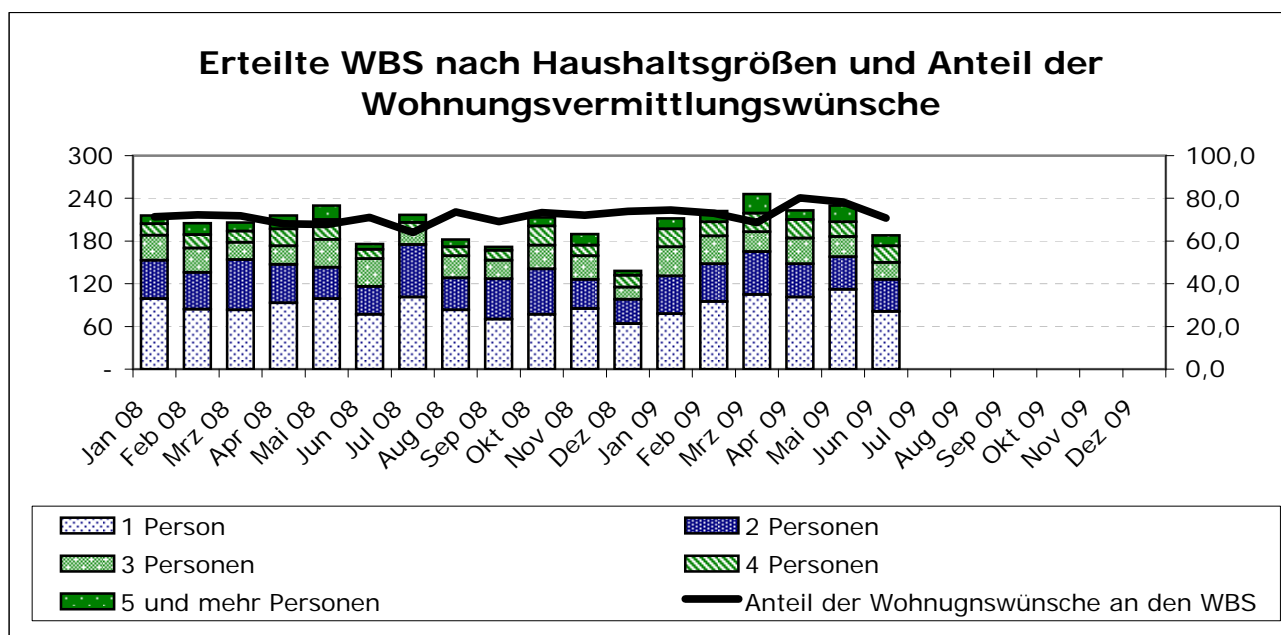
Quellen: Stadt Münster - Sozialamt

Bundesagentur für Arbeit



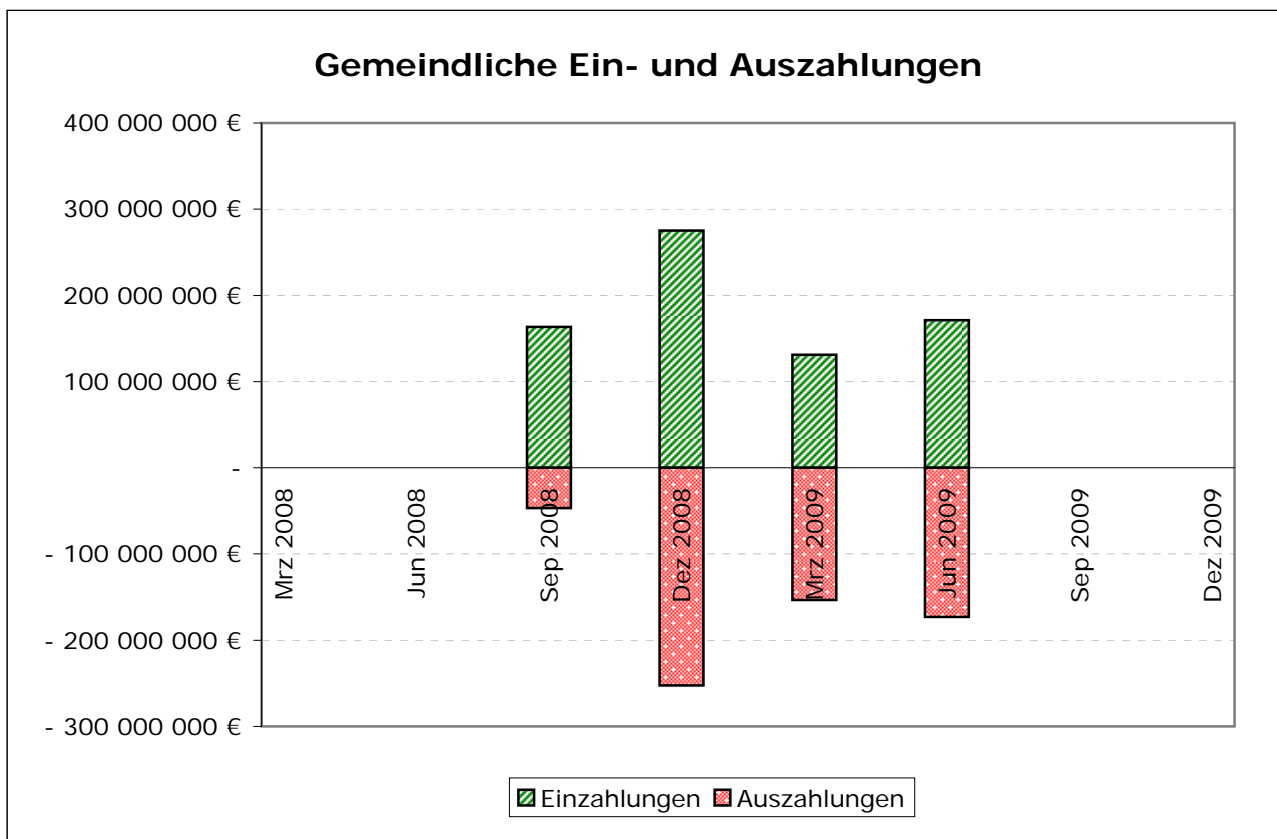
Monat	Wohnungssuchendenstatistik													
	erteilte Wohnberechtigungs-scheine (WBS)						Frei-stel-lun-gen	Haushalte, die eine Wohnungsvermittlung wünschen						Anteil der Ver-mitt-lungs-wün-sche an den erteilten WBS in %
	Ins-ge-samt	davon für Haushalte mit						Ins-ge-samt	davon für Haushalte mit					
		1	2	3	4	5 und mehr			1	2	3	4	5 und mehr	
	Person(en)					Person(en)								
im Monat														
Jan 2008	216	99	54	35	16	12	5	154	73	35	26	10	10	71,3
Feb 2008	205	84	52	34	19	16	1	148	63	34	20	18	13	72,2
Mrz 2008	206	83	71	24	16	12	3	148	63	46	18	11	10	71,8
Apr 2008	216	93	54	26	24	19	5	147	63	36	15	19	14	68,1
Mai 2008	230	99	44	39	28	20	2	156	74	28	28	13	13	67,8
Jun 2008	176	77	39	39	13	8	4	125	59	24	26	9	7	71,0
Jul 2008	217	101	74	21	10	11	8	139	75	37	10	6	11	64,1
Aug 2008	182	83	45	31	13	10	7	134	66	26	21	11	10	73,6
Sep 2008	172	70	57	26	14	5	3	119	54	39	12	11	3	69,2
Okt 2008	213	77	64	33	27	12	5	156	65	36	25	22	8	73,2
Nov 2008	190	85	41	33	15	16	8	137	67	27	21	7	15	72,1
Dez 2008	138	64	34	17	17	6	3	102	48	23	11	15	5	73,9
Jan 2009	212	78	53	41	25	15	7	158	57	34	33	21	13	74,5
Feb 2009	222	95	53	39	20	15	9	162	69	38	25	16	14	73,0
Mrz 2009	246	105	60	28	26	27	7	169	78	33	18	19	21	68,7
Apr 2009	223	101	47	36	26	13	-	179	80	39	29	19	12	80,3
Mai 2009	230	112	46	28	21	23	4	180	89	29	21	18	23	78,3
Jun 2009	188	81	45	24	23	15	3	133	63	27	14	16	13	70,7
Jul 2009														
Aug 2009														
Sep 2009														
Okt 2009														
Nov 2009														
Dez 2009														

Quelle: Stadt Münster - Amt für Wohnungswesen



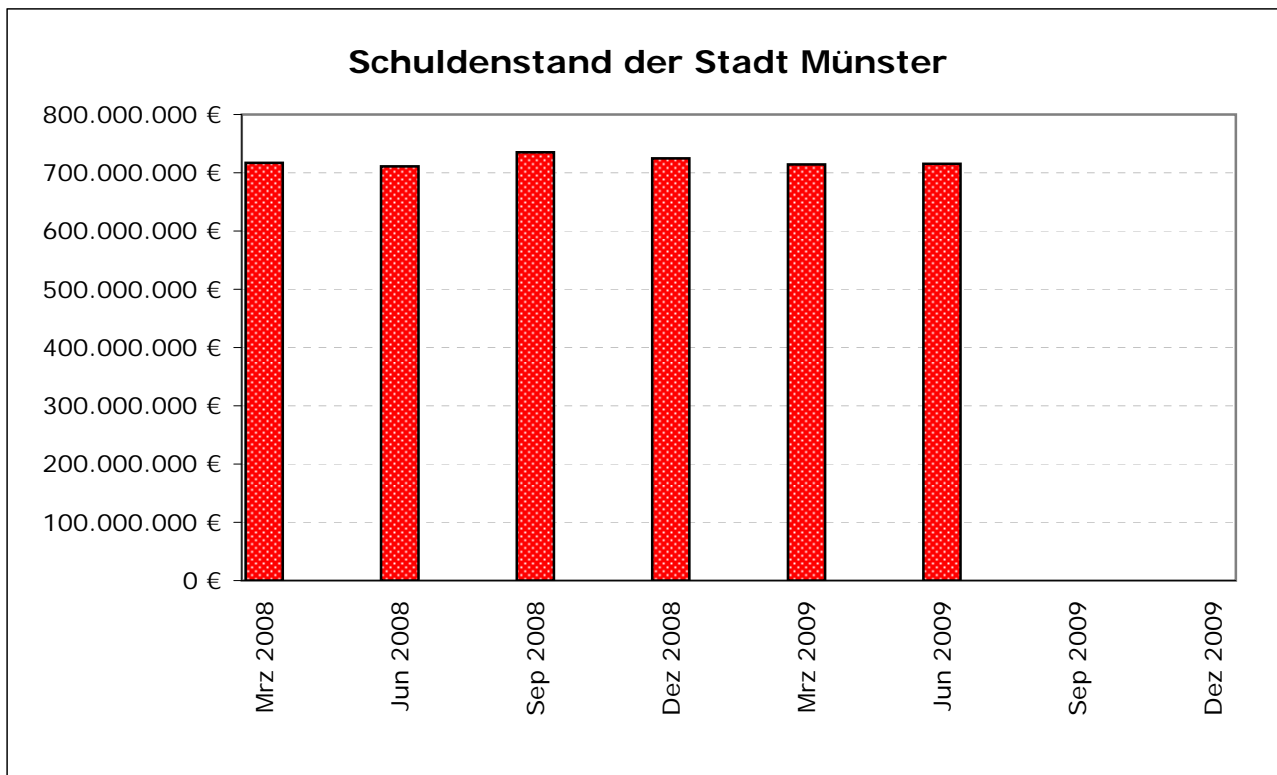
Monat	Einzahlungen in Euro					Auszahlungen in Euro
	Ins-gesamt	darunter			Gemeindeanteil an der Einkommen- Umsatzsteuer	
		Grundsteuer A und B	Gewerbesteuer			
im Vierteljahr						
Jan 2008
Feb 2008
Mrz 2008
Apr 2008
Mai 2008
Jun 2008
Jul 2008
Aug 2008
Sep 2008	163 515 654	15 852 170	61 217 824	27 928 208	5 059 628	- 47 229 663
Okt 2008
Nov 2008
Dez 2008	275 230 400	8 829 293	65 353 311	52 983 564	10 710 822	- 253 012 012
Jan 2009
Feb 2009
Mrz 2009	131 084 782	10 154 316	42 855 850	3 096 195	136 387	- 153 808 875
Apr 2009
Mai 2009
Jun 2009	171 290 531	12 447 417	50 750 741	25 752 351	5 148 874	- 173 476 970
Jul 2009
Aug 2009
Sep 2009
Okt 2009
Nov 2009
Dez 2009

Quelle: Stadt Münster - Amt für Finanzen und Beteiligungen



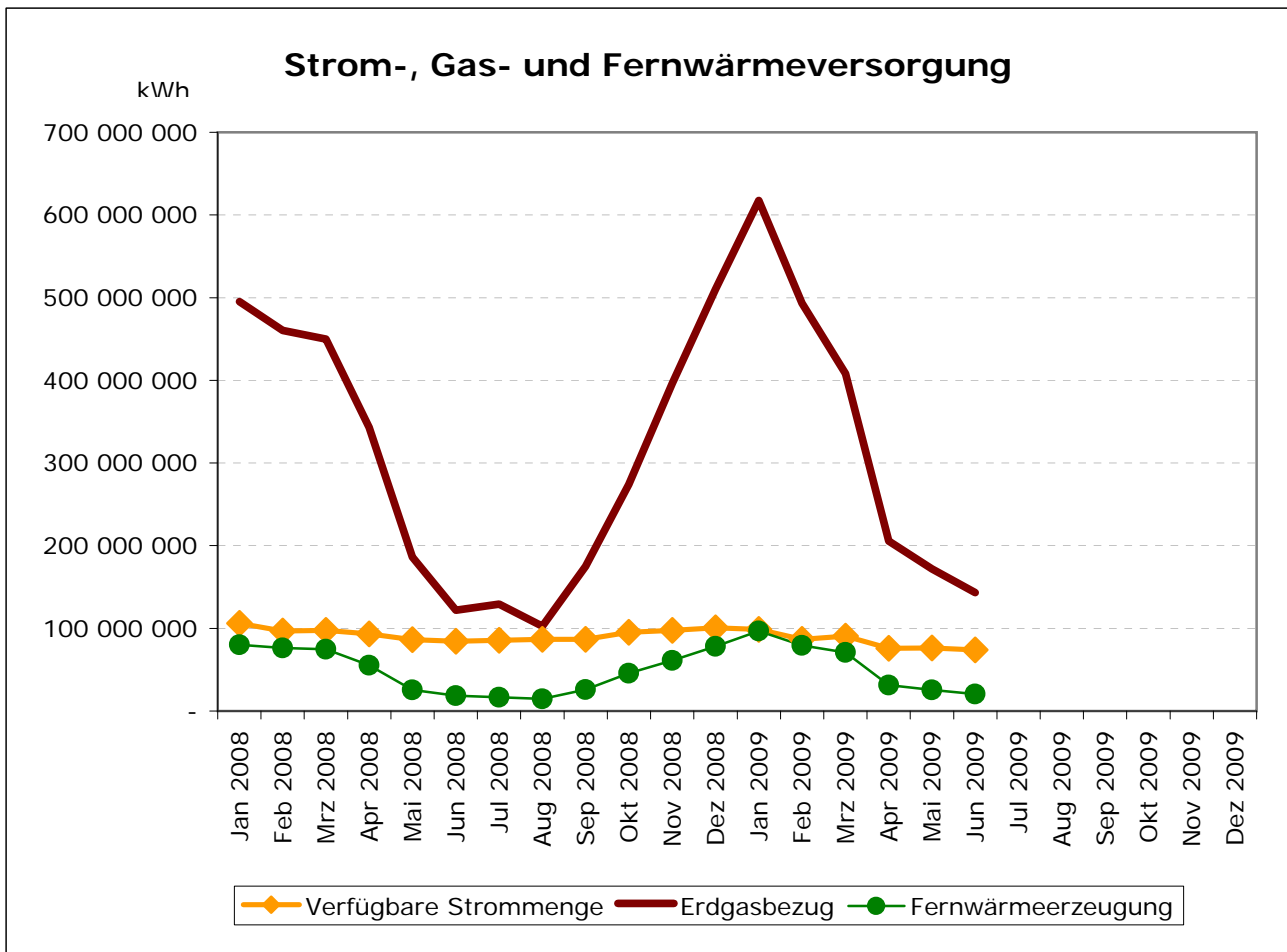
Monat	Gemeindliche Schulden in 1000 Euro							
	Ins-gesamt	davon						
		beim Bund	beim Land	beim sonstigen öffentlichen Bereich	bei sonstigen öffentlichen Sonderrechnungen	bei Kreditinstituten	beim sonstigen inländischen Bereich	beim sonstigen ausländischen Bereich
am Monatsende								
Jan 2008
Feb 2008
Mrz 2008	716 794
Apr 2008
Mai 2008
Jun 2008	711 219	4	624	8 597	315 008	309 629	67 607	9 750
Jul 2008
Aug 2008
Sep 2008	735 421	4	583	8 597	337 064	322 893	66 281	-
Okt 2008
Nov 2008
Dez 2008	724 679	4	369	6 149	345 911	307 173	65 073	-
Jan 2009
Feb 2009
Mrz 2009	714 542	4	326	6 149	344 362	299 952	63 748	-
Apr 2009
Mai 2009
Jun 2009	715 227	3	326	5 959	334 367	312 027	62 545	-
Jul 2009
Aug 2009
Sep 2009								
Okt 2009								
Nov 2009								
Dez 2009								

Quelle: Stadt Münster - Amt für Finanzen und Beteiligungen



Monat	Verfügbare Strommenge in kWh	Erdgasbezug in kWh	Fernwärme-erzeugung in kWh	Verfügbare Wassermenge in m ³
	im Monat			
Jan 2008	106 223 604	495 266 588	80 246 514	1 530 327
Feb 2008	96 878 276	460 307 439	76 347 197	1 371 042
Mrz 2008	97 415 318	449 715 073	74 735 007	1 419 851
Apr 2008	93 307 486	342 956 870	55 542 627	1 500 455
Mai 2008	86 461 572	186 120 351	25 638 894	1 567 192
Jun 2008	84 392 738	121 984 756	18 684 950	1 482 425
Jul 2008	85 731 463	129 121 281	16 740 824	1 424 588
Aug 2008	86 569 380	102 473 879	14 707 862	1 416 374
Sep 2008	86 595 717	174 818 581	26 008 679	1 409 451
Okt 2008	95 144 000	274 015 964	45 852 071	1 369 635
Nov 2008	97 733 041	396 585 748	61 225 884	1 397 240
Dez 2008	100 609 799	510 345 364	78 379 046	1 411 560
Jan 2009	98 535 570	617 386 893	96 830 506	1 510 202
Feb 2009	86 765 376	493 408 605	79 278 661	1 314 914
Mrz 2009	90 712 243	407 994 247	70 810 540	1 481 917
Apr 2009	75 849 108	205 578 091	31 328 976	1 443 276
Mai 2009	76 259 381	171 715 544	25 732 400	1 455 595
Jun 2009	73 788 906	143 415 136	20 482 850	1 490 007
Jul 2009				
Aug 2009				
Sep 2009				
Okt 2009				
Nov 2009				
Dez 2009				

Quelle: Stadt Münster - Stadtwerke Münster GmbH



Monat	Meteorologische Beobachtungen am Flughafen Münster/Osnabrück						
	Lufttemperatur in °C			Sonnenschein in Stunden	Niederschlag in mm	Windspitzen- böe in m/s	
	Minimum	Mittelwert	Maximum				
	im Monat						
Jan 2008	- 5,3	5,8	13,2	32,9	110,1	19,9	
Feb 2008	- 6,7	4,6	15,1	118,4	47,7	19,8	
Mrz 2008	- 4,1	5,5	18,0	98,4	62,6	24,5	
Apr 2008	- 2,7	8,4	21,8	140,8	33,6	17,0	
Mai 2008	2,8	15,6	26,7	272,6	39,9	15,0	
Jun 2008	5,8	17,3	30,0	233,0	51,2	23,8	
Jul 2008	9,9	18,6	33,9	189,4	117,8	17,0	
Aug 2008	8,2	17,9	30,3	154,8	137,7	19,0	
Sep 2008	2,0	13,3	26,4	147,3	43,9	15,8	
Okt 2008	- 1,5	9,8	20,5	108,7	42,1	23,1	
Nov 2008	- 5,6	6,2	15,8	27,2	53,8	18,2	
Dez 2008	- 10,7	1,9	10,2	65,5	25,6	12,3	
Jan 2009	- 14,2	- 0,5	8,8	80,4	33,0	18,8	
Feb 2009	- 6,5	2,6	10,3	36,9	52,8	13,9	
Mrz 2009	- 3,3	5,6	14,3	106,2	58,8	19,7	
Apr 2009	0,7	13,3	24,2	228,0	36,7	14,5	
Mai 2009	3,8	14,1	25,7	228,1	48,0	22,2	
Jun 2009	4,0	15,6	28,9	192,1	67,6	16,4	
Jul 2009							
Aug 2009							
Sep 2009							
Okt 2009							
Nov 2009							
Dez 2009							

Quelle: Deutscher Wetterdienst

