

Vierteljahres-Statistik

2014

der Stadt Münster

Impressum

Herausgeberin: Stadt Münster
Amt für Stadtentwicklung, Stadtplanung, Verkehrsplanung
Fachstelle Informationsmanagement und Statistikdienststelle
48127 Münster

Redaktion: Claudia Wiens

Druck: Die Vierteljahres-Statistik ist nur als digitales Medium verfügbar. Das PDF steht allen Nutzern kostenlos im Internet zur Verfügung.

© Stadt Münster, Amt für Stadtentwicklung, Stadtplanung, Verkehrsplanung

Für nicht gewerbliche Zwecke sind Vervielfältigungen und unentgeltliche Verbreitung, auch auszugsweise, mit Quellenangabe gestattet. Die Verbreitung, auch auszugsweise, über elektronische Systeme/Datenträger bedarf der vorherigen Zustimmung. Alle Rechte vorbehalten.

Zeichenerklärung

r	berichtigte Zahl	°C	Grad Celsius
-	Zahlenwert genau null	km	Kilometer
0	Zahlenwert größer als null, aber kleiner als die Hälfte des kleinsten gewählten Stellenwertes	mm	Millimeter
.	Zahlenwert unbekannt oder aus Datenschutzgründen nicht veröffentlicht	m ³	Kubikmeter
...	Angabe erfolgt später	m/s	Meter pro Sekunde
		t	Tonnen
		%	Prozent
		Ø	Durchschnitt
		1000 €	Tausend Euro
		kWh	Kilowattstunden
		SGB	Sozialgesetzbuch

Hinweise zur Suche

Um die Informationen in diesem PDF zu finden, klicken Sie bitte auf die Lesezeichen, die Sie direkt zu dem ausgewählten Thema bringen. Die Lesezeichen sind somit ähnlich wie ein Inhaltsverzeichnis. Darüber hinaus bietet die Textsuche auch die Möglichkeit, nach Stichworten zu suchen.

Wenn Sie sich für weitere Statistiken interessieren, besuchen Sie unser Angebot im Internet oder sprechen Sie uns an. Die Servicestelle der Statistik hilft Ihnen gern weiter.

Zu Bürozeiten vor Ort:

Albersloher Weg 33

D – 48155 Münster

Telefon: 0251 / 492 – 1234

Telefax: 0251 / 492 – 7732

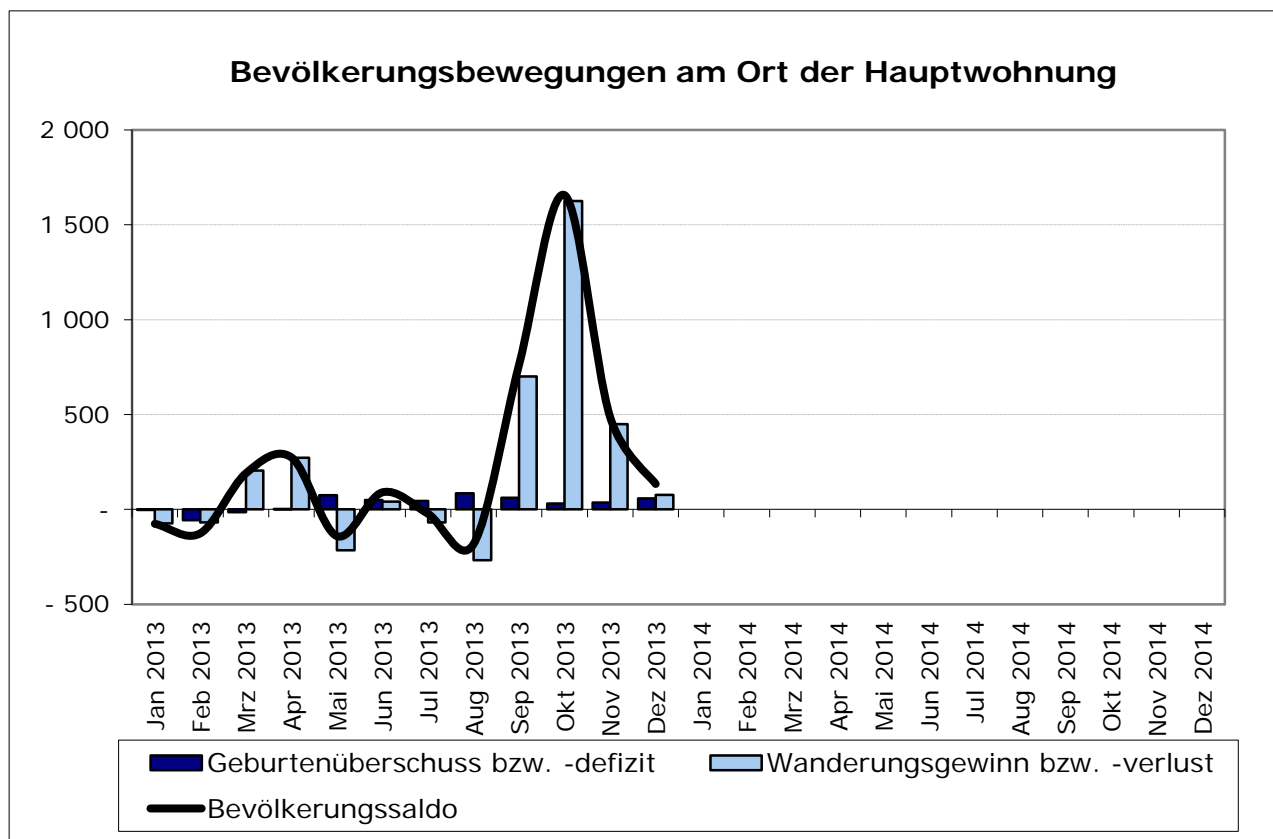
E-Mail: statistik@stadt-muenster.de

Rund um die Uhr aus der ganzen Welt:

<http://statistik.stadt-muenster.de>

Monat	Bevölkerung am Ort der Hauptwohnung in Münster						
	Basis der Fortschreibung Zensus vom 9.5.2011			Lebend- geborene	Sterbe- fälle	Zuzüge	Fortzüge
	Ins- gesamt	davon					
		männlich	weiblich				
am Monatsende			im Monat				
Jan 2013	296 523	141 731	154 792	200	203	1 529	1 602
Feb 2013	296 390	141 711	154 679	178	235	1 231	1 300
Mrz 2013	296 582	141 845	154 737	206	220	1 465	1 261
Apr 2013	296 857	141 998	154 859	242	240	1 827	1 555
Mai 2013	296 718	141 963	154 755	268	193	1 219	1 435
Jun 2013	296 807	142 031	154 776	228	179	1 215	1 174
Jul 2013	296 786	142 086	154 700	256	211	1 650	1 718
Aug 2013	296 609	142 048	154 561	259	175	1 827	2 094
Sep 2013	297 401	142 375	155 026	258	196	2 746	2 045
Okt 2013	299 075	143 013	156 062	264	234	3 791	2 165
Nov 2013	299 568	143 235	156 333	213	177	1 785	1 335
Dez 2013	299 708	143 029	156 679	278	221	1 165	1 088
Jan 2014
Feb 2014
Mrz 2014
Apr 2014
Mai 2014
Jun 2014
Jul 2014
Aug 2014
Sep 2014
Okt 2014
Nov 2014
Dez 2014

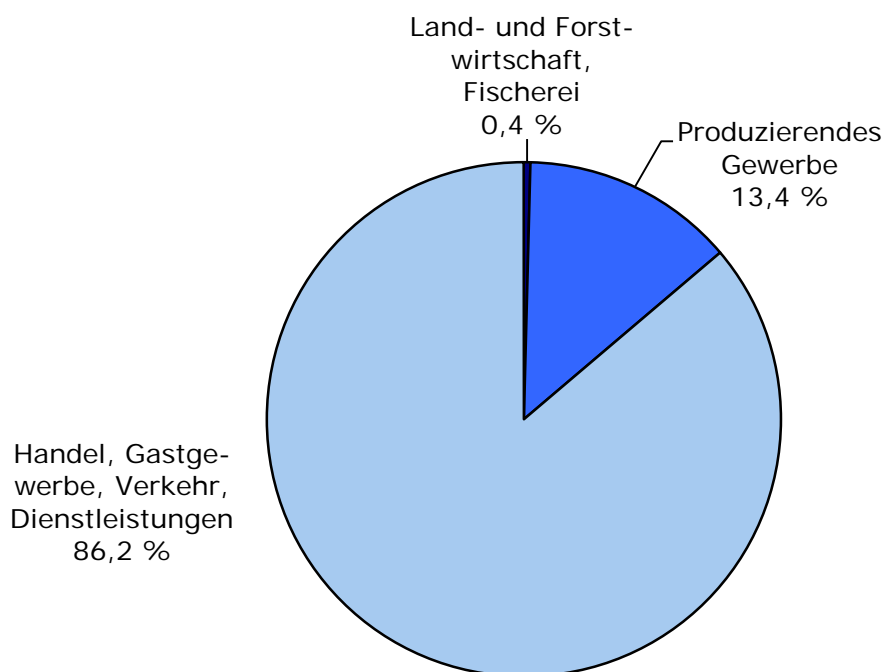
Quelle: Information und Technik Nordrhein-Westfalen



Monat	Sozialversicherungspflichtig Beschäftigte am Arbeitsort Münster					
	Ins- gesamt	davon		darunter		
		männ- lich	weib- lich	Land- und Forst- wirtschaft, Fischerei	Produzierendes Gewerbe	Handel, Gastge- werbe, Verkehr, Dienstleistungen
am Monatsende						
Jan 2013
Feb 2013
Mrz 2013	147 849	75 099	72 750	828	20 648	126 343
Apr 2013
Mai 2013
Jun 2013	148 554	75 525	73 029	794	20 365	127 370
Jul 2013
Aug 2013
Sep 2013	150 719	76 511	74 208	625	20 654	129 426
Okt 2013
Nov 2013
Dez 2013	152 589	77 277	75 312	622	20 423	131 544
Jan 2014
Feb 2014
Mrz 2014
Apr 2014
Mai 2014
Jun 2014
Jul 2014
Aug 2014
Sep 2014
Okt 2014
Nov 2014
Dez 2014

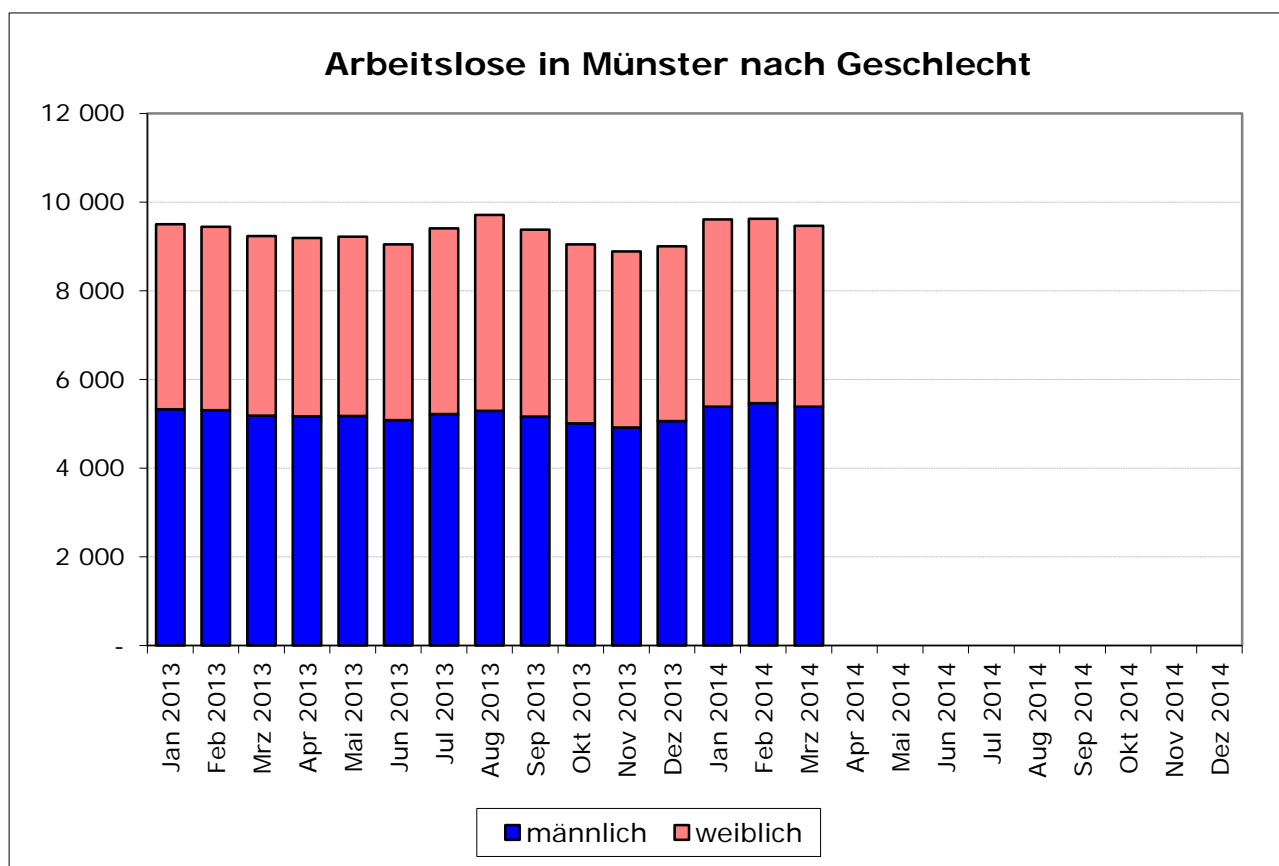
Quelle: Bundesagentur für Arbeit

Sozialversicherungspflichtig Beschäftigte am Arbeitsort Münster, 31.12.2013



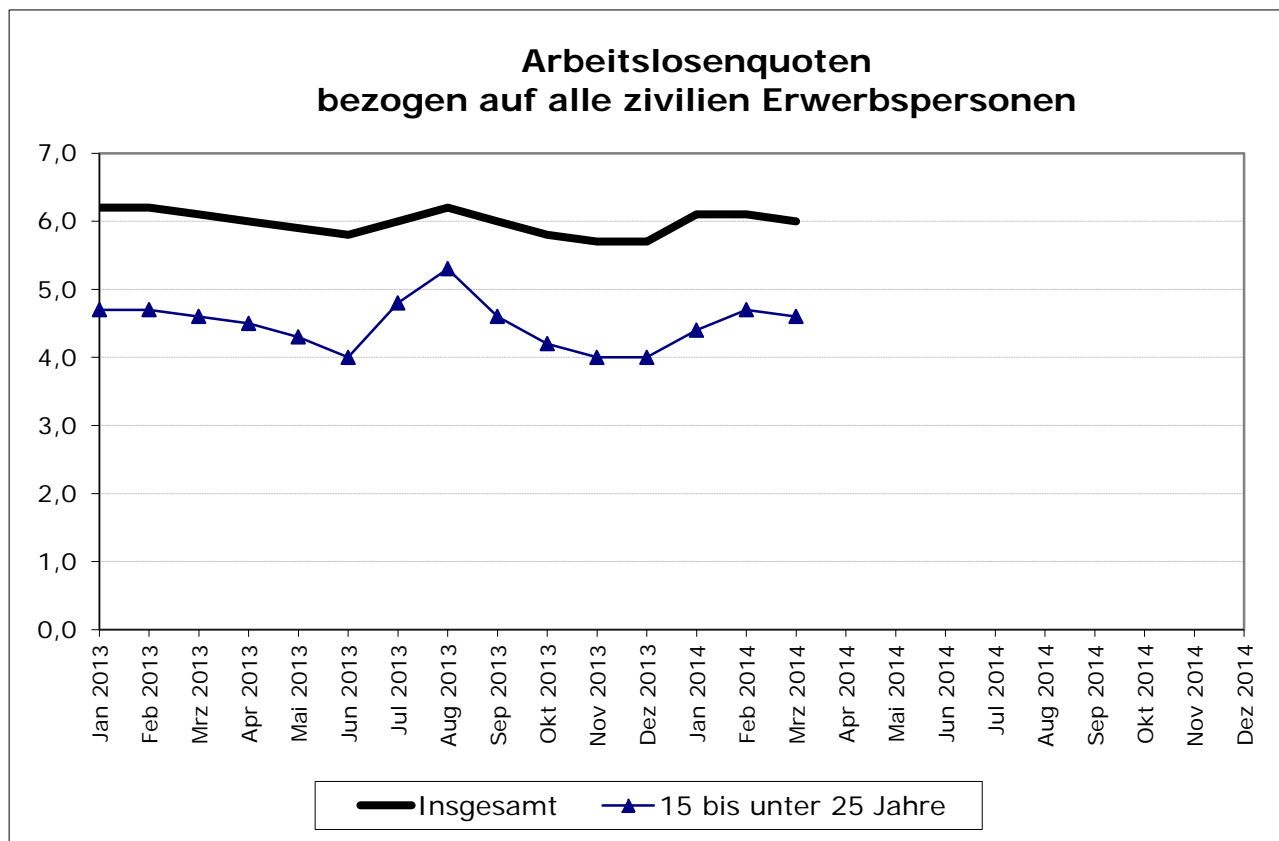
Monat	Arbeitslose in Münster						
	Insgesamt	davon		darunter			
		männlich	weiblich	unter 25 Jahren	50 Jahre und älter	Langzeit-arbeitslose	Ausländer
in der Monatsmitte							
Jan 2013	9 503	5 325	4 178	871	2 616	3 495	1 686
Feb 2013	9 443	5 309	4 134	879	2 618	3 474	1 680
Mrz 2013	9 233	5 184	4 049	858	2 615	3 486	1 641
Apr 2013	9 192	5 167	4 025	841	2 580	3 502	1 616
Mai 2013	9 222	5 179	4 043	818	2 617	3 542	1 634
Jun 2013	9 048	5 080	3 968	774	2 575	3 461	1 596
Jul 2013	9 408	5 218	4 190	922	2 605	3 515	1 663
Aug 2013	9 713	5 295	4 418	1 015	2 652	3 510	1 704
Sep 2013	9 378	5 165	4 213	881	2 651	3 475	1 694
Okt 2013	9 047	5 008	4 039	795	2 612	3 389	1 648
Nov 2013	8 888	4 915	3 973	772	2 567	3 311	1 620
Dez 2013	9 004	5 058	3 946	700	2 616	3 381	1 586
Jan 2014	9 606	5 386	4 220	835	2 781	3 474	1 703
Feb 2014	9 622	5 462	4 160	900	2 760	3 470	1 727
Mrz 2014	9 463	5 384	4 079	881	2 740	3 456	1 697
Apr 2014							
Mai 2014							
Jun 2014							
Jul 2014							
Aug 2014							
Sep 2014							
Okt 2014							
Nov 2014							
Dez 2014							

Quelle: Bundesagentur für Arbeit



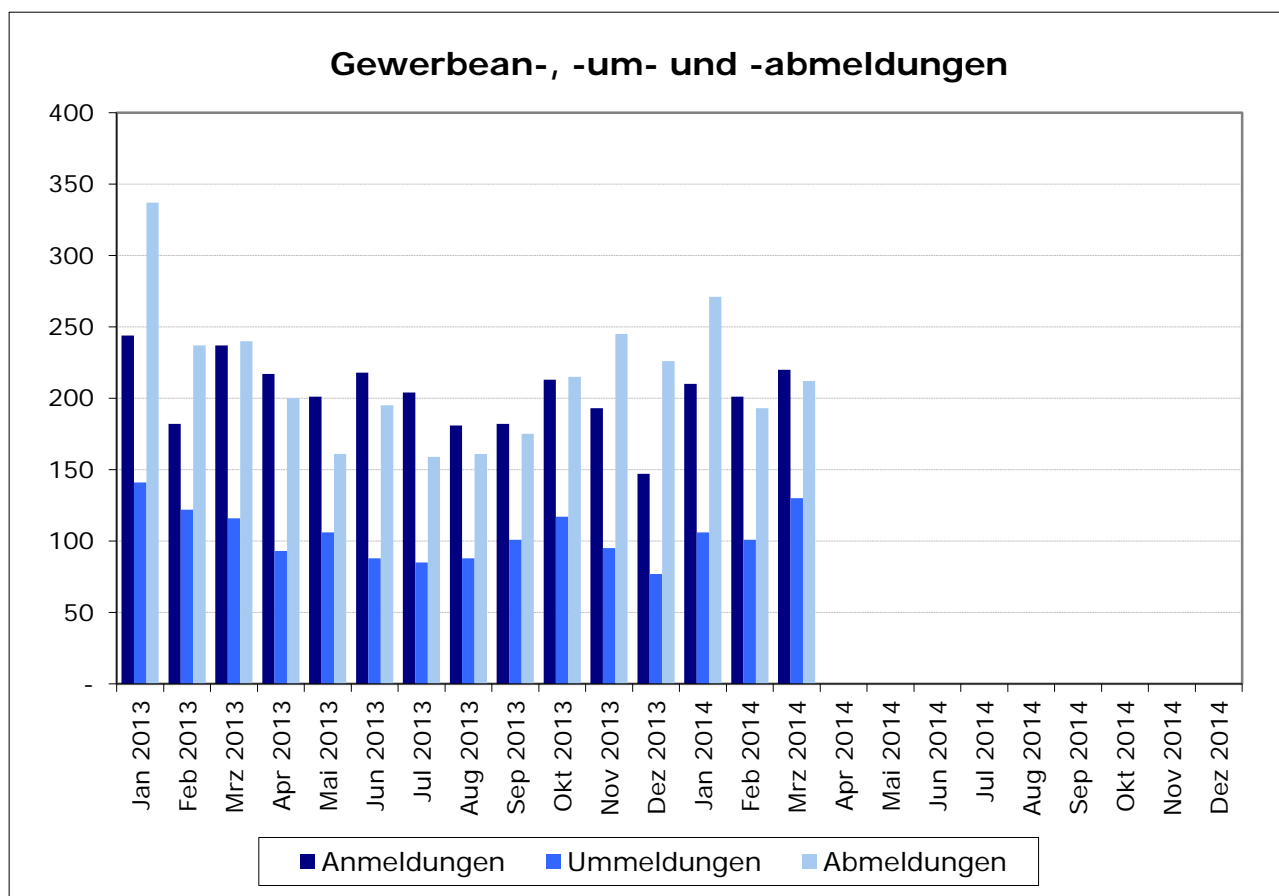
Monat	Arbeitslosenquoten in Münster bezogen auf alle ... Erwerbspersonen									
	ab- hängig zivilen	zivilen								Aus- länder
		Ins- gesamt	Männer	Frauen	15 bis unter 25 Jahre	15 bis unter 20 Jahre	50 bis unter 65 Jahre	55 bis unter 65 Jahre		
	im Monat									
Jan 2013	6,8	6,2	7,0	5,5	4,7	3,6	7,1	7,3	15,3	
Feb 2013	6,8	6,2	7,0	5,4	4,7	3,3	7,2	7,3	15,2	
Mrz 2013	6,6	6,1	6,8	5,3	4,6	3,3	7,1	7,3	14,9	
Apr 2013	6,6	6,0	6,8	5,3	4,5	3,2	7,1	7,2	14,7	
Mai 2013	6,4	5,9	6,6	5,2	4,3	3,3	6,8	6,8	13,8	
Jun 2013	6,3	5,8	6,5	5,1	4,0	3,4	6,7	6,7	13,5	
Jul 2013	6,5	6,0	6,7	5,4	4,8	4,1	6,7	6,7	14,0	
Aug 2013	6,8	6,2	6,8	5,6	5,3	4,7	6,9	6,8	14,4	
Sep 2013	6,5	6,0	6,6	5,4	4,6	4,0	6,9	6,9	14,3	
Okt 2013	6,3	5,8	6,4	5,2	4,2	3,8	6,8	6,8	13,9	
Nov 2013	6,2	5,7	6,3	5,1	4,0	3,8	6,6	6,7	13,7	
Dez 2013	6,3	5,7	6,4	5,0	4,0	3,8	6,8	6,8	13,4	
Jan 2014	6,7	6,1	6,9	5,4	4,4	3,6	7,2	7,2	14,4	
Feb 2014	6,7	6,1	7,0	5,3	4,7	3,9	7,2	7,4	14,6	
Mrz 2014	6,6	6,0	6,9	5,2	4,6	3,8	7,1	7,3	14,3	
Apr 2014										
Mai 2014										
Jun 2014										
Jul 2014										
Aug 2014										
Sep 2014										
Okt 2014										
Nov 2014										
Dez 2014										

Quelle: Bundesagentur für Arbeit



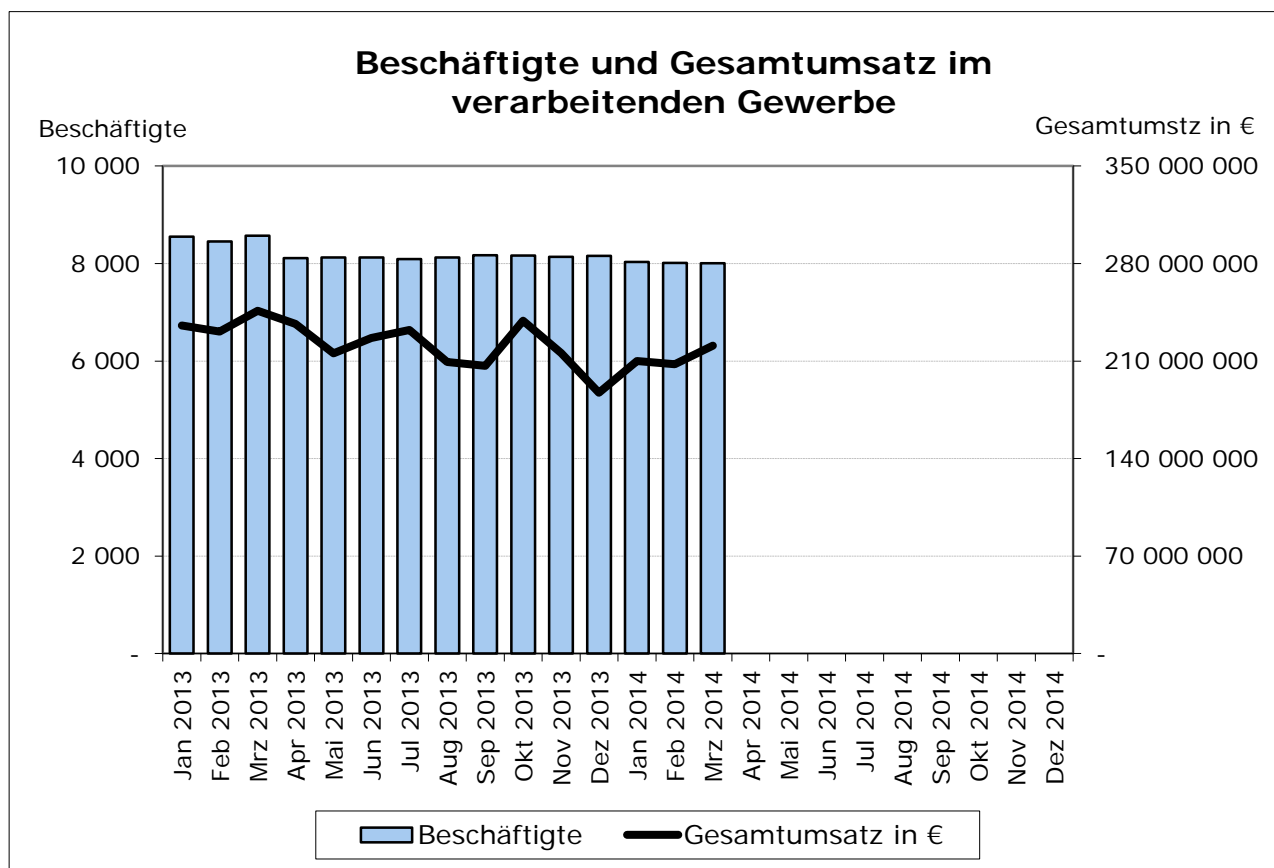
Monat	Gewerbebeanmeldungen, -ummeldungen und -abmeldungen in Münster			
	Stehendes Gewerbe			Reisegewerbekarten (gültig für 3 bzw. 5 Jahre)
	Anmeldungen	Ummeldungen	Abmeldungen	
	im Monat			
Jan 2013	244	141	337	2
Feb 2013	182	122	237	3
Mrz 2013	237	116	240	1
Apr 2013	217	93	200	2
Mai 2013	201	106	161	1
Jun 2013	218	88	195	1
Jul 2013	204	85	159	-
Aug 2013	181	88	161	2
Sep 2013	182	101	175	-
Okt 2013	213	117	215	1
Nov 2013	193	95	245	-
Dez 2013	147	77	226	-
Jan 2014	210	106	271	1
Feb 2014	201	101	193	1
Mrz 2014	220	130	212	4
Apr 2014				
Mai 2014				
Jun 2014				
Jul 2014				
Aug 2014				
Sep 2014				
Okt 2014				
Nov 2014				
Dez 2014				

Quelle: Stadt Münster - Ordnungsamt



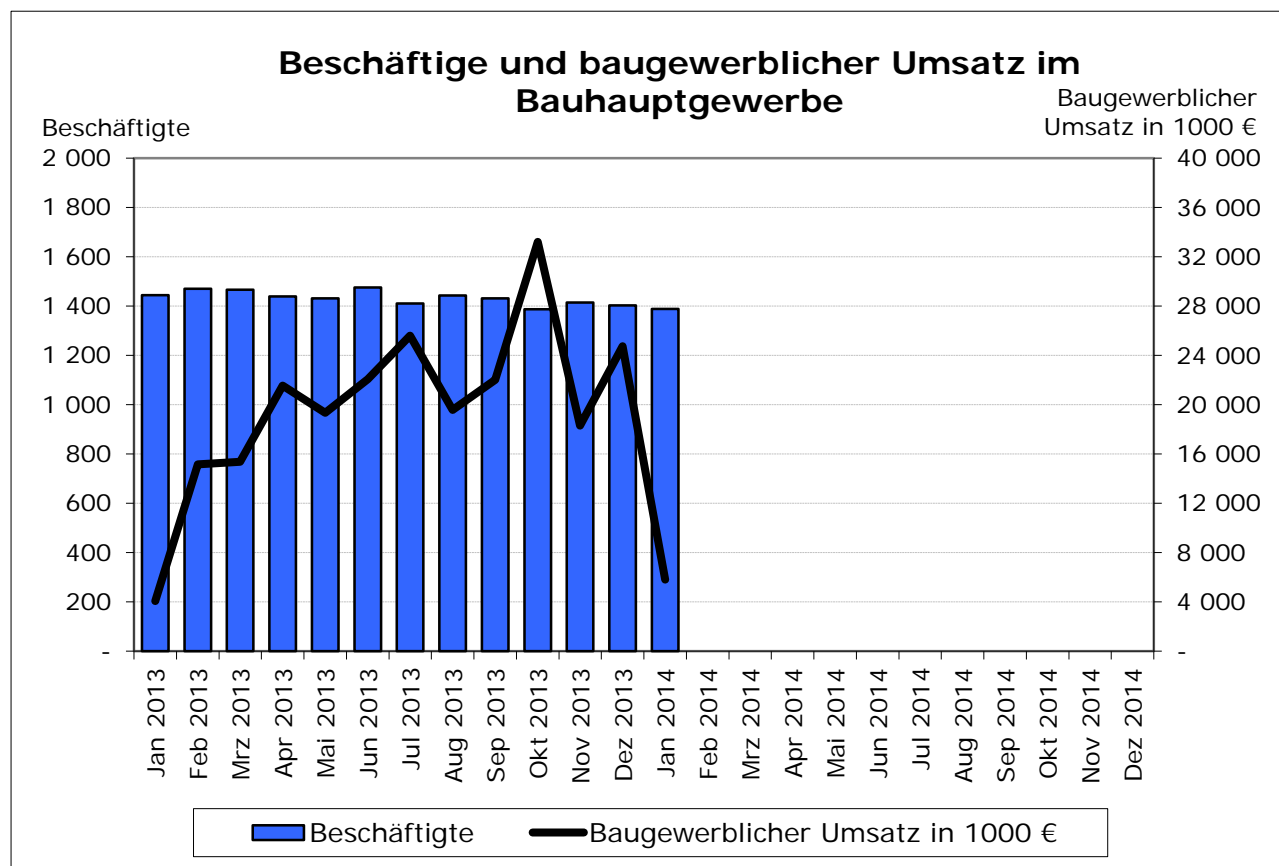
Monat	Verarbeitendes Gewerbe, Bergbau, Gewinnung von Steinen und Erden in Münster nach Klassifikation der Wirtschaftszweige 2008 (Betriebe mit mehr als 50 Beschäftigten)				
	Betriebe	Beschäftigte	Arbeitsstunden in Stunden	Bruttoentgelte in €	Gesamtumsatz in €
	am Monatsende		im Monat		
Jan 2013	40	8 551	1 206 096	32 502 401	235 552 618
Feb 2013	39	8 456	1 142 306	31 635 037	231 177 040
Mrz 2013	41	8 571	1 164 565	33 697 136	246 130 052
Apr 2013	39	8 110	1 145 380	29 756 657	236 648 678
Mai 2013	39	8 123	1 088 773	32 969 346	215 602 108
Jun 2013	39	8 122	1 138 920	31 128 933	226 557 166
Jul 2013	39	8 093	1 166 134	30 477 031	232 384 335
Aug 2013	39	8 128	1 127 048	30 223 571	209 343 209
Sep 2013	39	8 168	1 141 702	30 347 500	206 614 598
Okt 2013	39	8 163	1 151 899	31 780 170	239 007 161
Nov 2013	39	8 140	1 174 949	35 266 454	215 860 560
Dez 2013	39	8 157	1 026 693	29 353 195	187 373 793
Jan 2014	36	8 031	1 173 255	30 178 562	210 027 552
Feb 2014	36	8 012	1 150 079	30 316 358	207 694 438
Mrz 2014	36	8 004	1 124 692	32 235 906	220 939 416
Apr 2014					
Mai 2014					
Jun 2014					
Jul 2014					
Aug 2014					
Sep 2014					
Okt 2014					
Nov 2014					
Dez 2014					

Quelle: Information und Technik Nordrhein-Westfalen



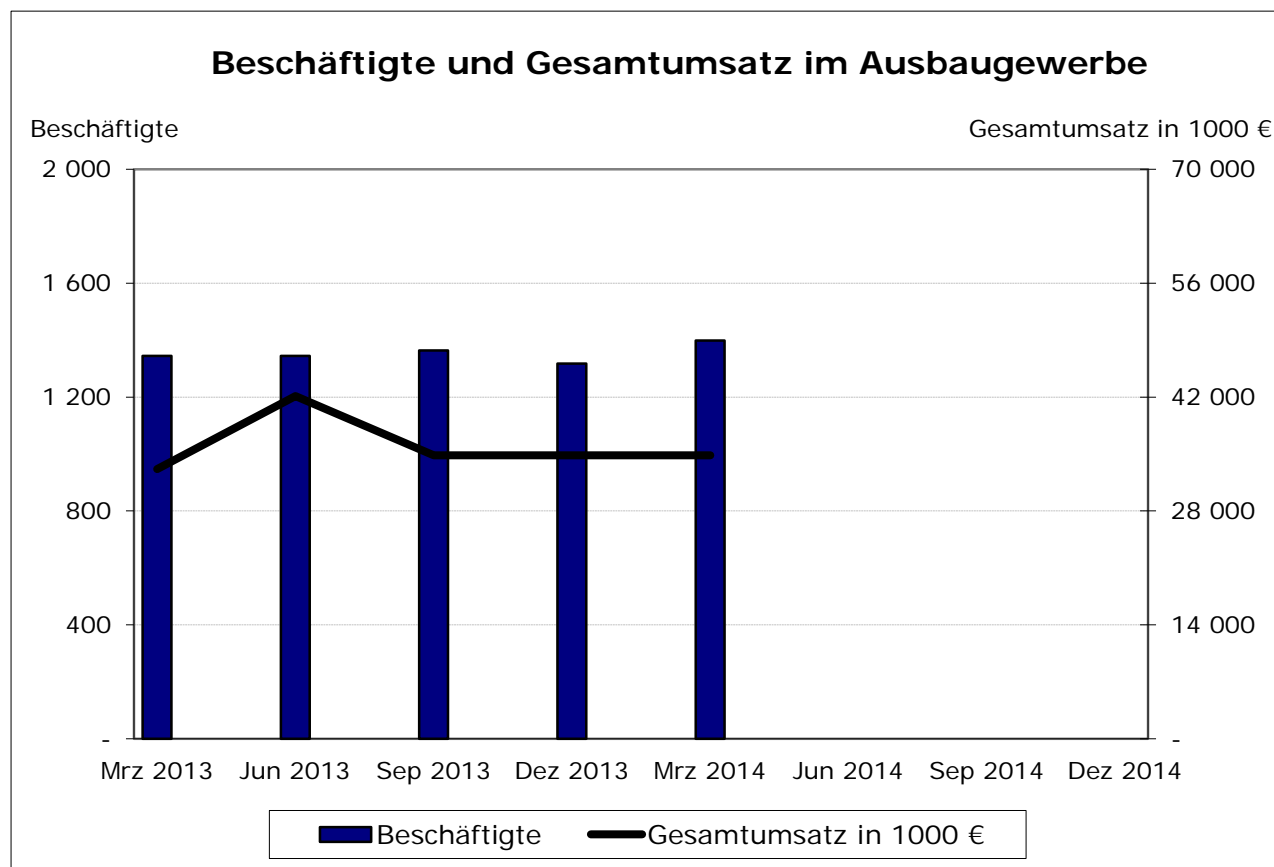
Monat	Bauhauptgewerbe (vorbereitende Baustellenarbeiten, Hoch- und Tiefbau) in Münster (Betriebe mit mehr als 20 Beschäftigten)				
	Betriebe	Be- schäftigte	Arbeitsstunden in 1000 Std.	Bruttoentgelte in 1000 €	Baugewerblicher Umsatz ohne Umsatzsteuer in 1000 €
	am Monatsende		im Monat		
Jan 2013	27	1 445	82	3 415	4 073
Feb 2013	27	1 470	102	3 246	15 152
Mrz 2013	27	1 467	122	3 573	15 361
Apr 2013	27	1 439	173	4 483	21 550
Mai 2013	27	1 431	151	4 372	19 339
Jun 2013	27	1 475	164	4 402	22 078
Jul 2013	26	1 411	180	4 538	25 601
Aug 2013	26	1 443	157	4 500	19 574
Sep 2013	26	1 431	169	4 398	22 020
Okt 2013	24	1 387	172	4 511	33 223
Nov 2013	26	1 414	167	5 339	18 318
Dez 2013	26	1 403	120	4 183	24 740
Jan 2014	26	1 388	124	3 909	5 809
Feb 2014
Mrz 2014
Apr 2014					
Mai 2014					
Jun 2014					
Jul 2014					
Aug 2014					
Sep 2014					
Okt 2014					
Nov 2014					
Dez 2014					

Quelle: Information und Technik Nordrhein-Westfalen



Monat	Ausbaugewerbe (Bauinstallation und sonstiges Ausbaugewerbe) in Münster (Betriebe mit mehr als 20 Beschäftigten)				
	Betriebe	Be- schäftigte	Arbeitsstunden in 1000 Stunden	Bruttoentgelte in 1000 €	Gesamtumsatz in 1000 €
	am Monatsende		im Vierteljahr		
Jan 2013
Feb 2013
Mrz 2013	34	1 345	435	9 552	23 255
Apr 2013
Mai 2013
Jun 2013	34	1 345	435	10 958	30 805
Jul 2013
Aug 2013
Sep 2013	34	1 364	455	10 431	35 128
Okt 2013
Nov 2013
Dez 2013	33	1 318	448	10 587	46 475
Jan 2014
Feb 2014
Mrz 2014	36	1 399	457	9 869	27 171
Apr 2014
Mai 2014
Jun 2014					
Jul 2014
Aug 2014
Sep 2014					
Okt 2014
Nov 2014
Dez 2014					

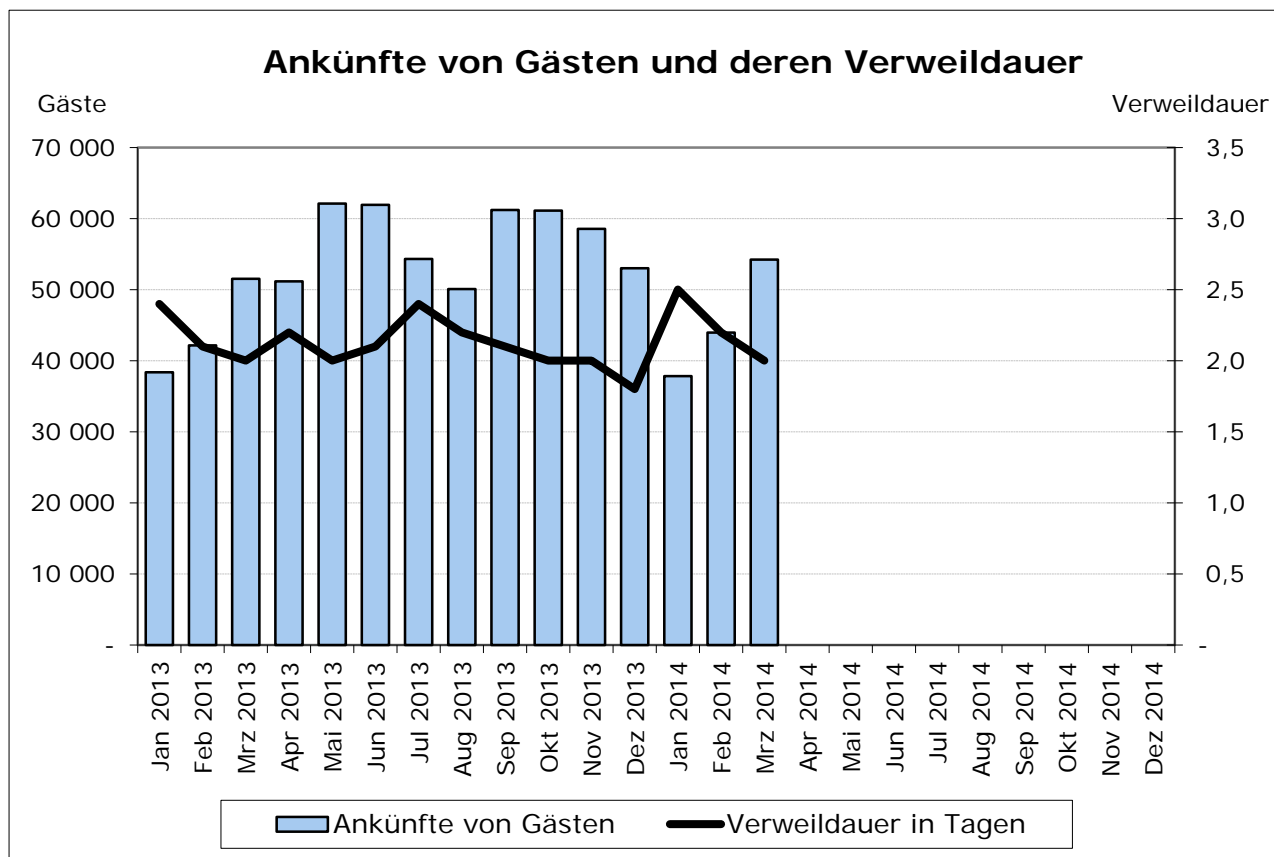
Quelle: Information und Technik Nordrhein-Westfalen



Monat	Beherbergung im Reiseverkehr in Münster mit 10 und mehr Gästebetten sowie Campingplätze ohne Dauercamping					
	geöffnete Betriebe	angebotene Betten	Bettenauslastung in % ¹⁾	Ankünfte von Gästen	Übernachtungen von Gästen	Verweildauer im Ø in Tagen
	im Monat					
Jan 2013	81	7 994	37,5	38 377	91 731	2,4
Feb 2013	81	7 965	39,9	42 168	89 282	2,1
Mrz 2013	81	7 978	41,9	51 541	104 097	2,0
Apr 2013	83	7 916	45,3	51 177	110 887	2,2
Mai 2013	84	8 113	47,5	62 119	123 760	2,0
Jun 2013	84	8 066	51,3	61 913	131 356	2,1
Jul 2013	83	8 094	48,9	54 302	129 131	2,4
Aug 2013	81	8 039	42,3	50 087	112 111	2,2
Sep 2013	82	8 092	51,5	61 205	130 271	2,1
Okt 2013	82	8 096	46,8	61 136	122 458	2,0
Nov 2013	82	8 132	48,5	58 540	119 047	2,0
Dez 2013	82	8 128	43,0	53 019	103 840	1,8
Jan 2014	79	7 969	37,7	37 818	92 971	2,5
Feb 2014	79	7 978	43,8	43 961	98 314	2,2
Mrz 2014	79	7 997	42,8	54 216	108 371	2,0
Apr 2014						
Mai 2014						
Jun 2014						
Jul 2014						
Aug 2014						
Sep 2014						
Okt 2014						
Nov 2014						
Dez 2014						

1) mittlere Auslastung = (Übernachtungen / angebotene Bettentage) * 100

Quelle: Information und Technik Nordrhein-Westfalen

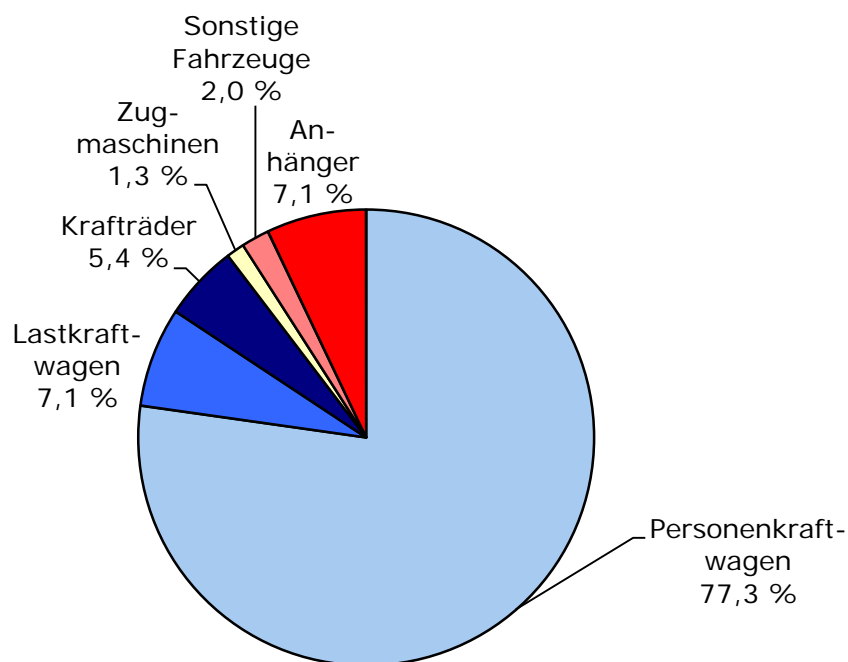


Monat	Kraftfahrzeug- und Anhängerbestand* in Münster						
	Ins-gesamt	davon					
		Personen-kraftwagen	Lastkraft-wagen	Krafträder	Zug-maschinen	Sonstige Fahrzeuge	An-hänger
am Monatsende							
Jan 2013	185 676	144 093	12 754	9 831	2 358	3 666	12 974
Feb 2013	185 515	143 942	12 707	9 867	2 348	3 656	12 995
Mrz 2013	185 613	143 929	12 683	9 929	2 346	3 707	13 019
Apr 2013	185 957	143 981	12 792	10 045	2 369	3 717	13 053
Mai 2013	186 103	143 917	12 832	10 148	2 365	3 750	13 091
Jun 2013	186 207	143 962	12 794	10 187	2 363	3 763	13 138
Jul 2013	186 663	144 319	12 841	10 201	2 368	3 756	13 178
Aug 2013	186 742	144 320	12 914	10 202	2 386	3 744	13 176
Sep 2013	186 844	144 399	12 980	10 162	2 378	3 740	13 185
Okt 2013	186 887	144 430	13 012	10 108	2 403	3 732	13 202
Nov 2013	186 767	144 438	13 006	10 042	2 384	3 695	13 202
Dez 2013	186 908	144 605	13 072	9 982	2 368	3 673	13 208
Jan 2014	187 408	144 987	13 216	9 933	2 387	3 670	13 215
Feb 2014	187 206	144 640	13 210	10 019	2 399	3 673	13 265
Mrz 2014	187 521	144 837	13 228	10 052	2 404	3 716	13 284
Apr 2014							
Mai 2014							
Jun 2014							
Jul 2014							
Aug 2014							
Sep 2014							
Okt 2014							
Nov 2014							
Dez 2014							

*) einschließlich der Fahrzeuge und Anhänger mit auswärtigem Standort

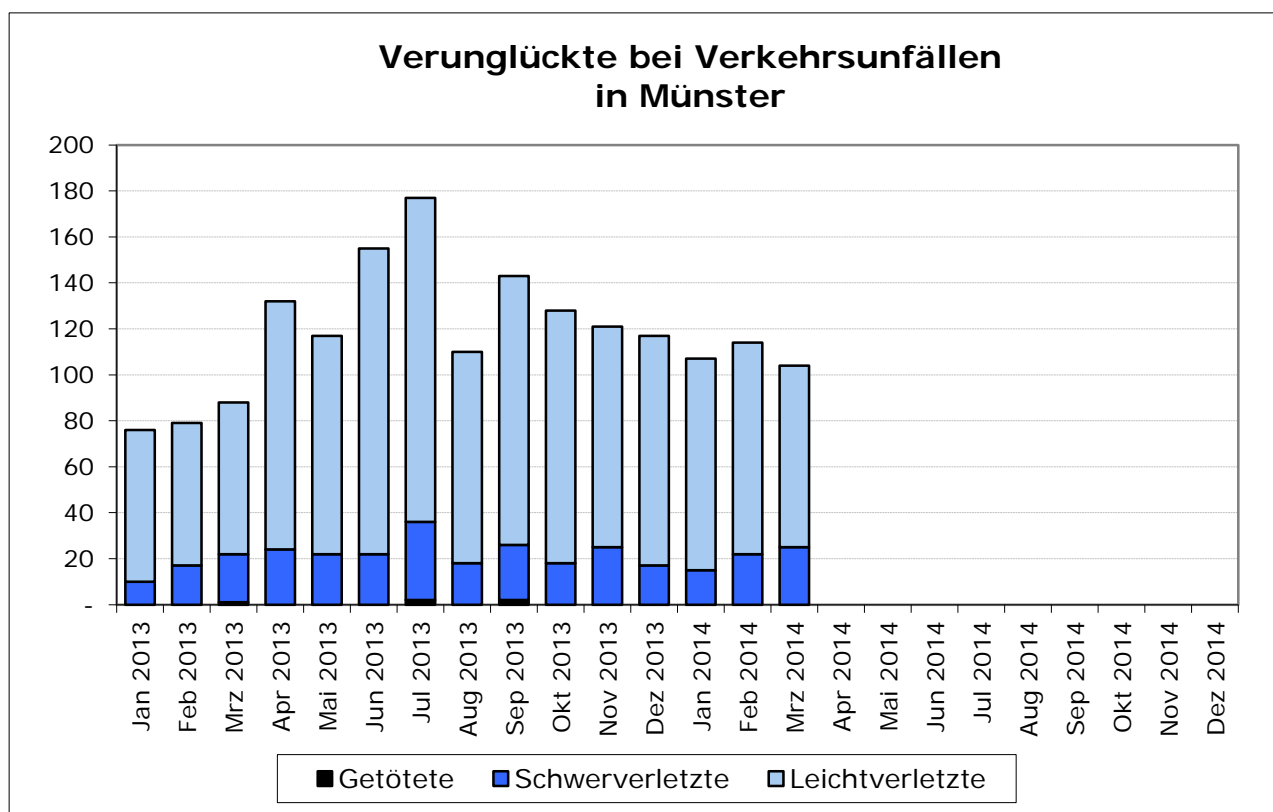
Quelle: Stadt Münster - Ordnungsamt

Kraftfahrzeug- und Anhängerbestand am 31. März 2014



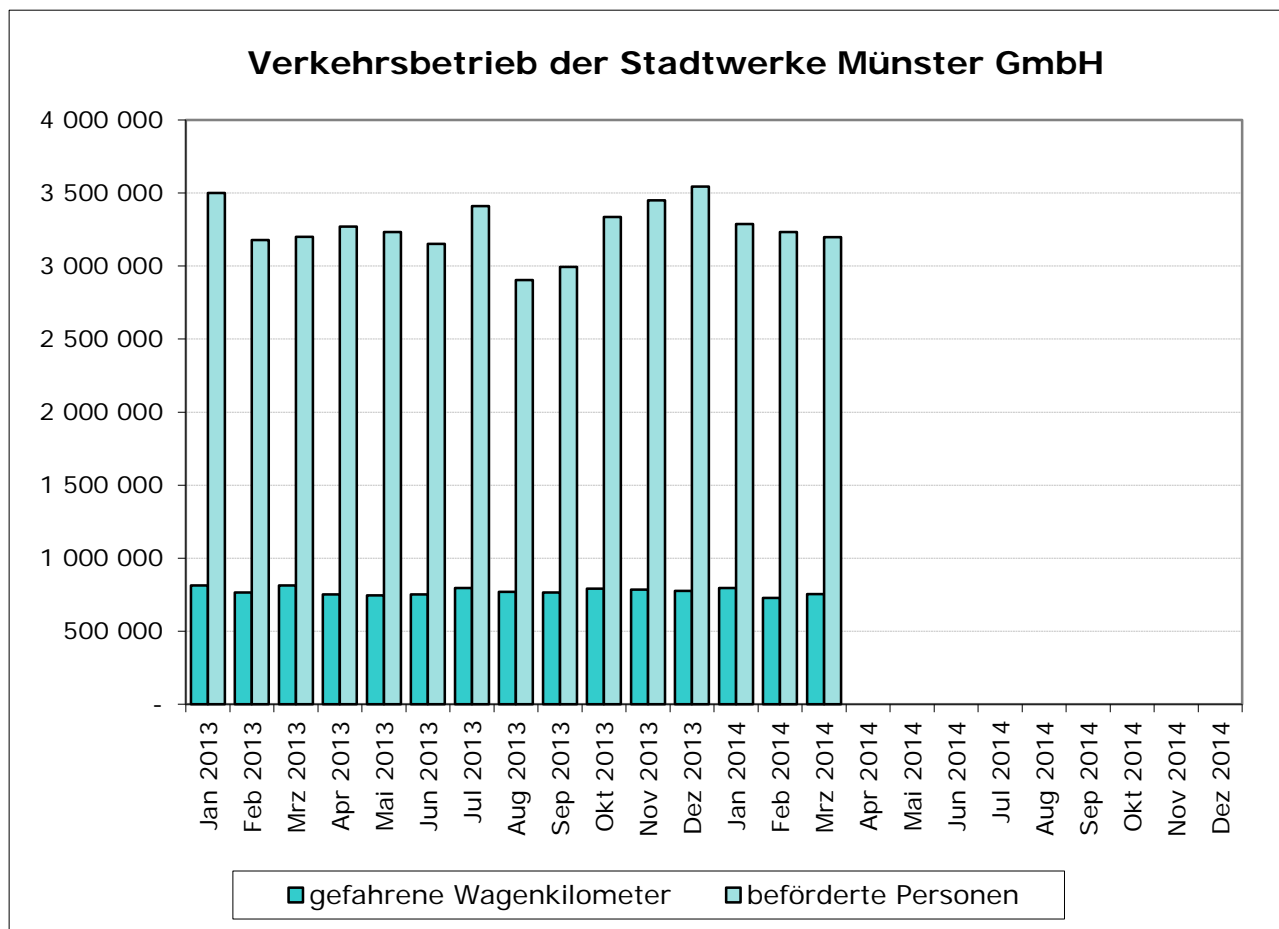
Monat	Straßenverkehrsunfälle in Münster				Verunglückte in Münster			
	Ins-ge-samt	davon nach schwerster Unfallfolge			Ins-ge-samt	davon		
		mit Per-sonen-schaden	mit schwer-wie-gendem Sachschaden	sonstige Unfälle unter dem Einfluss berauschender Mittel		Ge-tötete	Schwer-ver-letzte	Leicht-ver-letzte
	im Monat							
Jan 2013	80	62	16	3	75	-	10	66
Feb 2013	90	70	20	-	79	-	17	62
Mrz 2013	100	80	15	5	88	1	21	66
Apr 2013	134	114	15	5	132	-	24	108
Mai 2013	125	105	16	4	117	-	22	95
Jun 2013	145	123	16	6	155	-	22	133
Jul 2013	168	148	17	3	177	2	34	141
Aug 2013	113	101	6	6	110	-	18	92
Sep 2013	134	109	18	7	143	2	24	117
Okt 2013	137	113	18	6	128	-	18	110
Nov 2013	127	107	16	4	121	-	25	96
Dez 2013	123	92	26	5	117	-	17	100
Jan 2014	111	89	17	5	107	-	15	92
Feb 2014	113	97	11	5	114	-	22	92
Mrz 2014	100	90	7	3	104	-	25	79
Apr 2014								
Mai 2014								
Jun 2014								
Jul 2014								
Aug 2014								
Sep 2014								
Okt 2014								
Nov 2014								
Dez 2014								

Quelle: Information und Technik Nordrhein-Westfalen



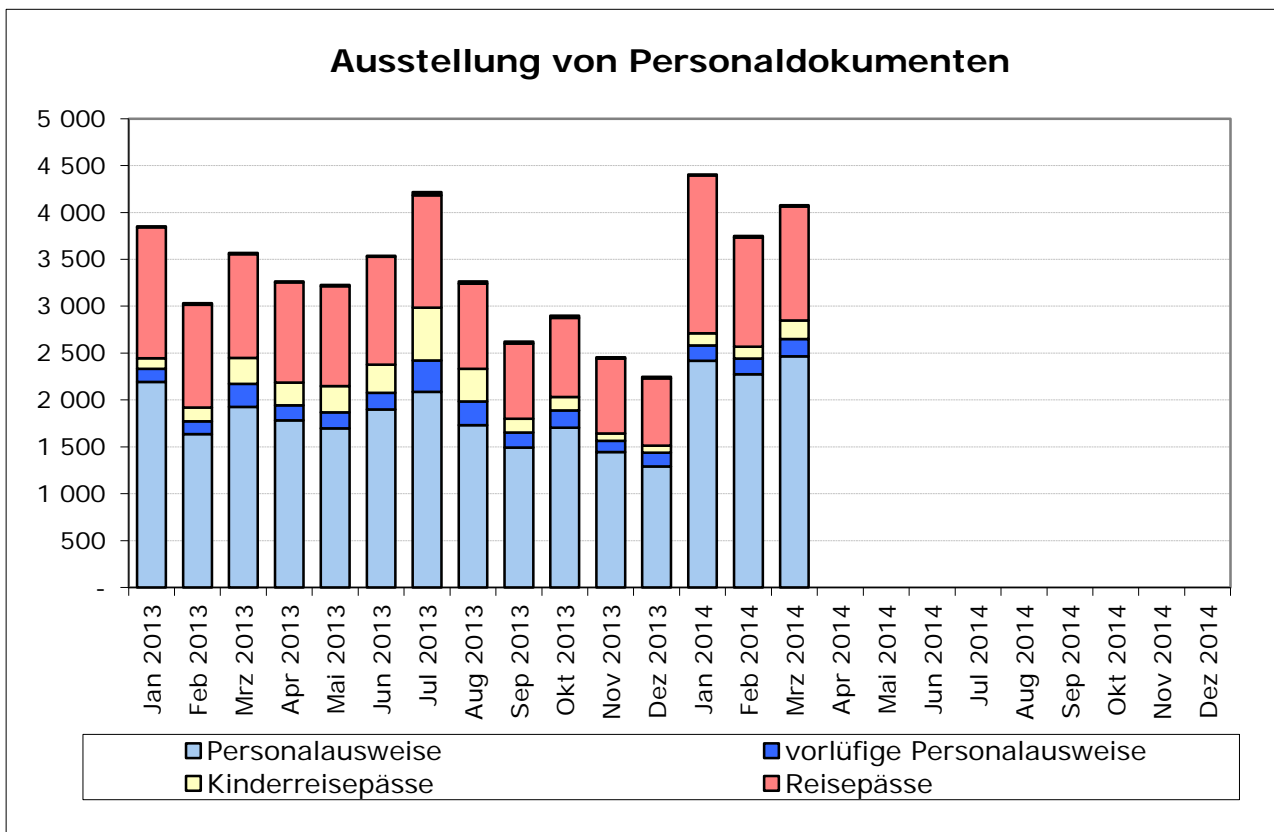
Monat	Verkehrsbetrieb der Stadtwerke Münster GmbH		
	Omnibusse/Gelenkbusse	gefahrenere Wagenkilometer	beförderte Personen
	Anzahl	im Monat	
Jan 2013	125	812 993	3 501 002
Feb 2013	115	764 699	3 177 510
Mrz 2013	113	813 051	3 199 060
Apr 2013	128	752 160	3 271 039
Mai 2013	120	744 504	3 233 728
Jun 2013	120	752 096	3 152 688
Jul 2013	120	795 527	3 409 598
Aug 2013	120	769 674	2 903 215
Sep 2013	120	764 460	2 995 036
Okt 2013	132	790 905	3 336 426
Nov 2013	132	785 508	3 449 538
Dez 2013	132	775 400	3 544 882
Jan 2014	111	795 945	3 287 731
Feb 2014	111	728 677	3 232 409
Mrz 2014	105	755 287	3 197 901
Apr 2014			
Mai 2014			
Jun 2014			
Jul 2014			
Aug 2014			
Sep 2014			
Okt 2014			
Nov 2014			
Dez 2014			

Quelle: Stadtwerke Münster GmbH



Monat	Ausstellung von Personaldokumenten in Münster					
	Insgesamt	davon				
		Personal- ausweise	vorläufige Personal- ausweise	Kinder- reisepässe	Reisepässe	vorläufige Reisepässe
	im Monat					
Jan 2013	3 853	2 192	141	114	1 394	12
Feb 2013	3 034	1 637	137	146	1 096	18
Mrz 2013	3 569	1 926	247	275	1 108	13
Apr 2013	3 264	1 783	159	244	1 070	8
Mai 2013	3 228	1 697	171	282	1 062	16
Jun 2013	3 536	1 900	177	299	1 150	10
Jul 2013	4 216	2 087	334	565	1 198	32
Aug 2013	3 266	1 732	252	349	907	26
Sep 2013	2 622	1 493	160	146	803	20
Okt 2013	2 901	1 705	185	143	844	24
Nov 2013	2 455	1 446	119	78	798	14
Dez 2013	2 246	1 293	146	73	719	15
Jan 2014	4 403	2 419	164	130	1 681	9
Feb 2014	3 750	2 275	166	126	1 165	18
Mrz 2014	4 077	2 465	185	199	1 216	12
Apr 2014						
Mai 2014						
Jun 2014						
Jul 2014						
Aug 2014						
Sep 2014						
Okt 2014						
Nov 2014						
Dez 2014						

Quelle: Stadt Münster - Amt für Bürgerangelegenheiten

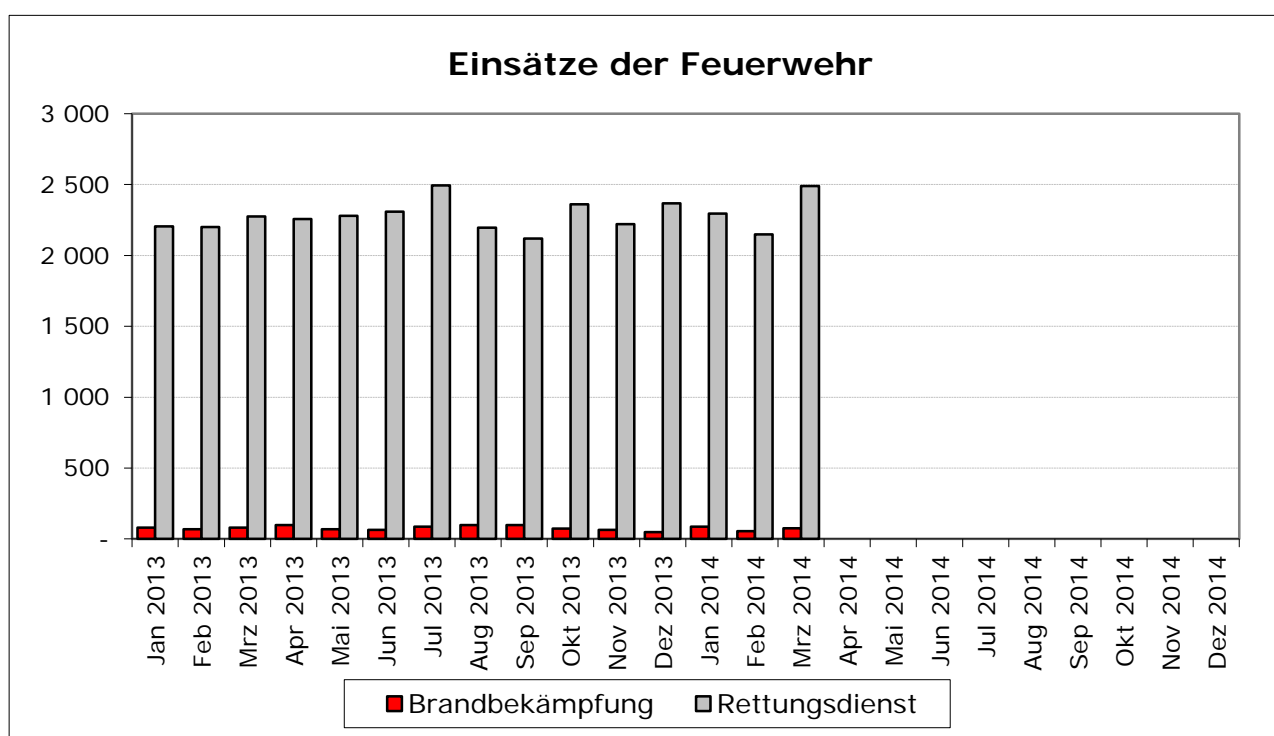


Vierteljahres-Statistik 2014 der Stadt Münster

veröffentlicht am: 09.09.2014

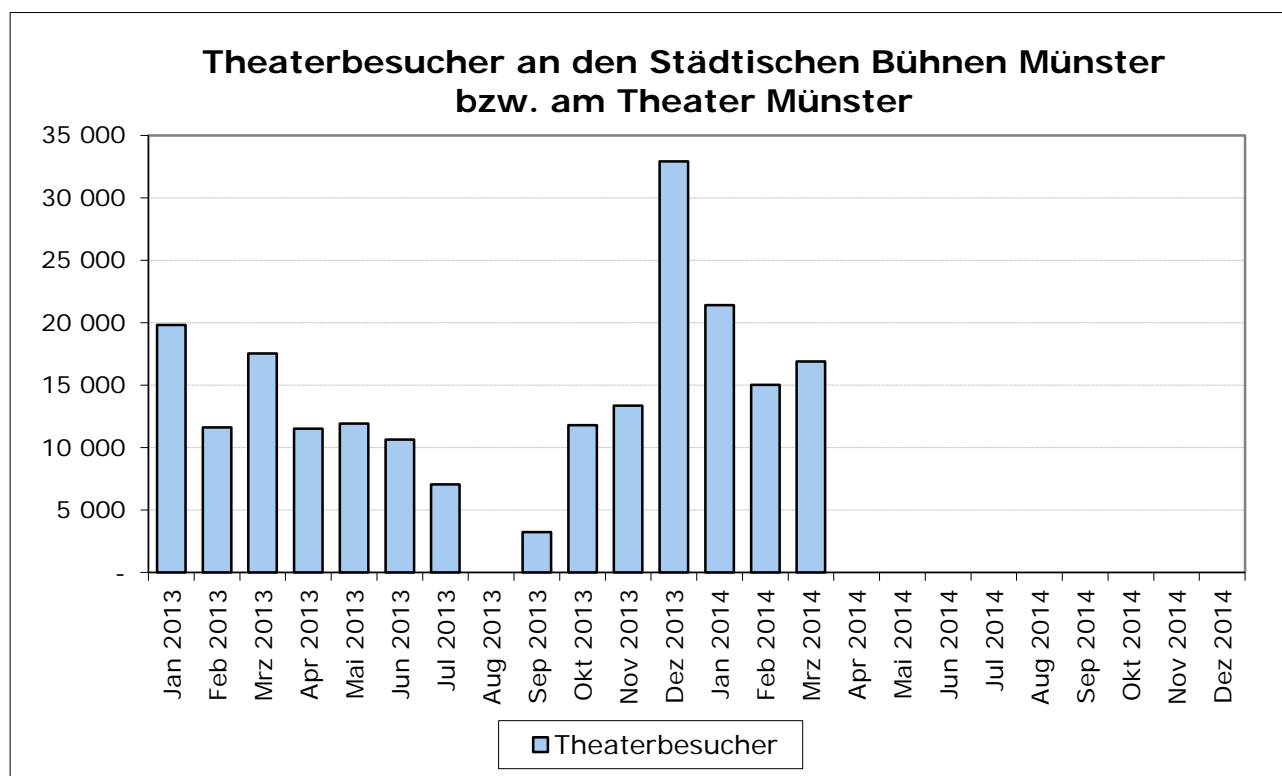
Monat	Brandbekämpfung in Münster							Technische Hilfelei- stun- gen	sonstige Ein- sätze	Rettungsdienst in Münster		
	Ein- sätze	davon				Fehlalarme				Ret- tungs- dienst- ein- sätze	Krankentransporte von Feuerwehr, Deutsches Rotes Kreuz, Johanner Unfallhilfe und Arbeiter- Samariterbund	Not- arzt- ein- sätze
		Groß-	Mittel-	Klein-	Brand- melde- anlagen	in	in					
						guter	böser					
brände		Absicht		im Monat								
Jan 2013	79	1	6	30	21	19	2	110	17	2 204	917	522
Feb 2013	68	2	1	31	17	18	-	94	19	2 200	956	533
Mrz 2013	81	-	4	23	26	27	1	86	35	2 276	1 021	559
Apr 2013	99	-	8	28	32	30	1	62	28	2 257	969	479
Mai 2013	68	2	6	25	21	13	1	85	26	2 280	890	506
Jun 2013	65	2	6	23	16	16	2	184	31	2 308	889	495
Jul 2013	87	-	6	28	31	20	2	131	23	2 493	888	470
Aug 2013	99	3	4	29	27	35	1	150	27	2 196	882	439
Sep 2013	97	1	4	28	33	31	-	113	32	2 120	875	477
Okt 2013	73	-	6	19	24	24	-	119	25	2 361	902	545
Nov 2013	64	-	3	18	24	19	-	94	26	2 220	910	496
Dez 2013	48	-	1	25	18	4	-	91	18	2 367	856	496
Jan 2014	86	3	3	40	22	14	4	87	15	2 295	971	555
Feb 2014	56	2	-	18	17	17	2	92	23	2 149	866	463
Mrz 2014	76	-	3	30	21	22	-	61	21	2 490	927	535
Apr 2014												
Mai 2014												
Jun 2014												
Jul 2014												
Aug 2014												
Sep 2014												
Okt 2014												
Nov 2014												
Dez 2014												

Quelle: Stadt Münster - Feuerwehr



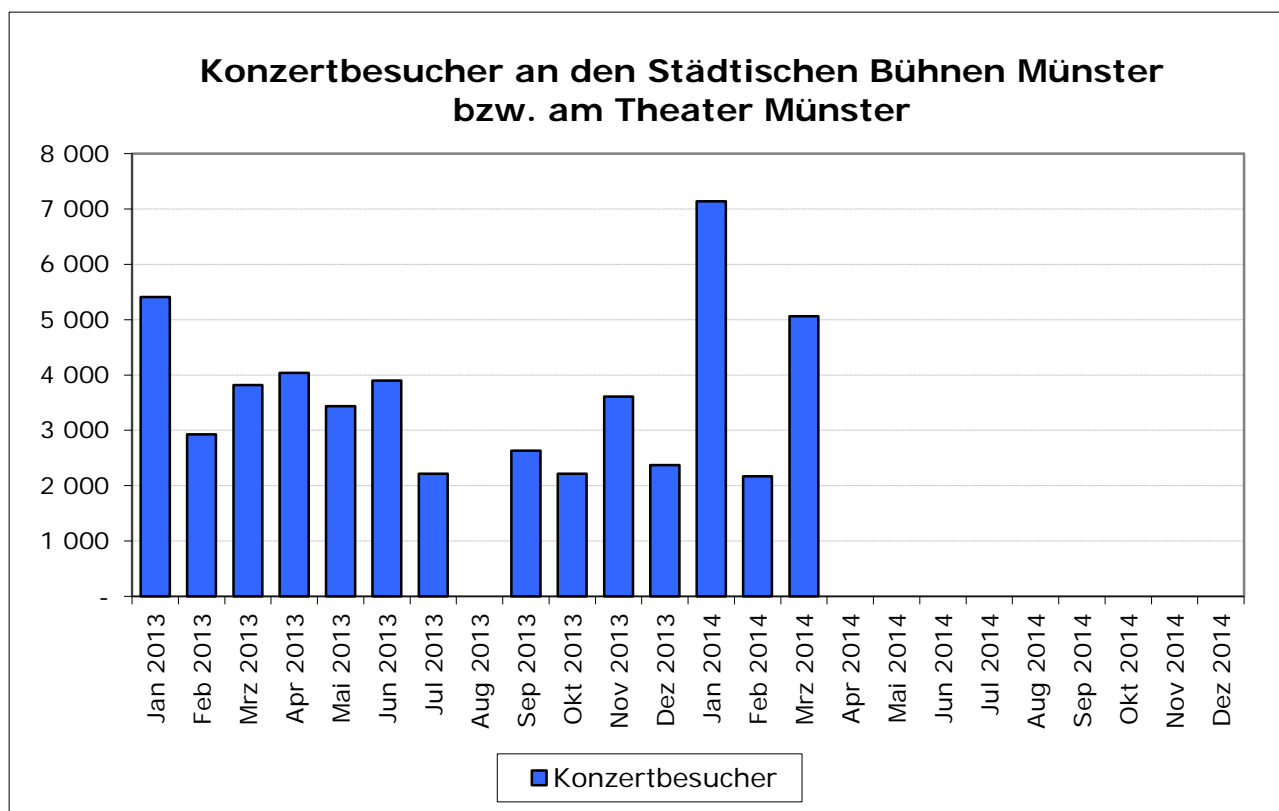
Monat	Theaterbetrieb am Theater Münster										
	Besucher						Vorstellungen				
	Insgesamt	davon					Insgesamt	davon			
		Opern	Operetten/Musicals	Schauspiele	Kinder- und Jugendstücke	Sonstiges		Großes Haus	Kleines Haus	Spielstätten in Münster	Gastspiele auswärts
im Monat											
Jan 2013	19 821	1 565	1 322	6 445	7 593	2 896	67	25	28	14	-
Feb 2013	11 615	1 568	3 992	2 021	1 038	2 996	41	11	20	10	-
Mrz 2013	17 537	3 940	3 323	5 695	1 218	3 361	60	24	20	16	-
Apr 2013	11 524	3 958	-	2 199	1 007	4 360	52	16	16	20	-
Mai 2013	11 921	3 251	-	2 949	643	5 078	57	18	24	15	-
Jun 2013	10 636	2 855	-	2 645	1 219	3 917	59	15	20	24	-
Jul 2013	7 055	2 223	717	1 591	989	1 535	33	8	16	9	-
Aug 2013	-	-	-	-	-	-	-	-	-	-	-
Sep 2013	3 246	-	-	2 095	-	1 151	13	4	5	4	-
Okt 2013	11 807	2 969	-	5 132	1 319	2 387	44	16	14	14	-
Nov 2013	13 356	2 568	-	6 456	2 908	1 424	48	17	14	17	-
Dez 2013	32 909	5 208	-	6 596	10 881	10 224	89	46	24	19	-
Jan 2014	21 411	5 962	-	5 542	1 733	8 174	64	23	21	20	-
Feb 2014	15 040	3 963	-	5 409	1 223	4 445	59	12	20	27	-
Mrz 2014	16 894	2 709	3 159	3 011	2 221	5 794	57	16	25	16	1
Apr 2014											
Mai 2014											
Jun 2014											
Jul 2014											
Aug 2014											
Sep 2014											
Okt 2014											
Nov 2014											
Dez 2014											

Quelle: Stadt Münster - Theater Münster



Monat	Konzertbetrieb am Theater Münster						
	Besucher				Konzerte		
	Ins-gesamt	davon			Ins-gesamt	davon	
		Symphonie- und Orchesterkonzerte	Chor-konzerte	Jugend- und sonstige Konzerte		in Münster	aus-wärts
im Monat							
Jan 2013	5 410	1 768	-	3 642	5	5	-
Feb 2013	2 925	2 114	-	811	5	5	-
Mrz 2013	3 819	2 147	-	1 672	8	8	-
Apr 2013	4 040	2 464	-	1 576	11	11	-
Mai 2013	3 436	2 507	-	929	10	10	-
Jun 2013	3 898	2 224	-	1 674	11	10	1
Jul 2013	2 216	1 910	-	306	6	6	-
Aug 2013	-	-	-	-	-	-	-
Sep 2013	2 633	2 093	-	540	5	5	-
Okt 2013	2 218	2 032	-	186	4	4	1
Nov 2013	3 607	2 073	212	1 322	10	10	-
Dez 2013	2 370	1 661	-	709	6	6	-
Jan 2014	7 136	5 586	-	1 550	22	22	-
Feb 2014	2 172	1 310	-	862	7	7	-
Mrz 2014	5 059	3 145	-	1 914	13	13	-
Apr 2014							
Mai 2014							
Jun 2014							
Jul 2014							
Aug 2014							
Sep 2014							
Okt 2014							
Nov 2014							
Dez 2014							

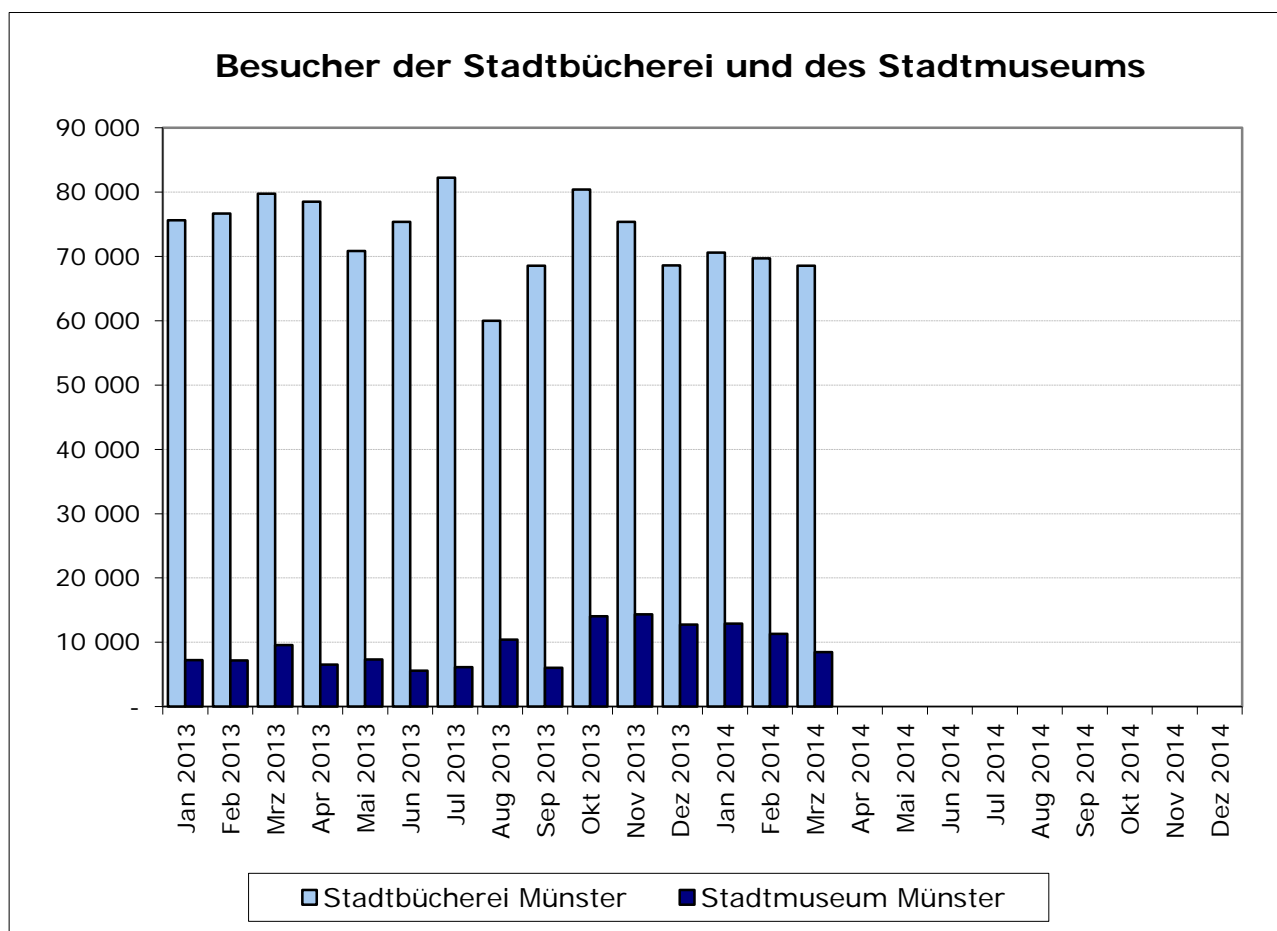
Quelle: Stadt Münster - Theater Münster



Monat	Stadtbücherei Münster		Stadtmuseum Münster
	Besucher	Entleihungen	Besucher
	im Monat		
Jan 2013	75 625	167 580	7 224
Feb 2013	76 662	159 674	7 169
Mrz 2013	79 745	166 926	9 581
Apr 2013	78 522	156 920	6 538
Mai 2013	70 854	160 404	7 306
Jun 2013	75 375	145 188	5 607
Jul 2013	82 273	162 572	6 139
Aug 2013	60 015	137 111	10 405
Sep 2013	68 541	149 490	6 015
Okt 2013	80 404	167 214	14 051
Nov 2013	75 375	149 280	14 333
Dez 2013	68 634	134 468	12 735
Jan 2014	70 611	166 047	12 903
Feb 2014	69 686	151 785	11 290
Mrz 2014	68 563	156 396	8 466
Apr 2014			
Mai 2014			
Jun 2014			
Jul 2014			
Aug 2014			
Sep 2014			
Okt 2014			
Nov 2014			
Dez 2014			

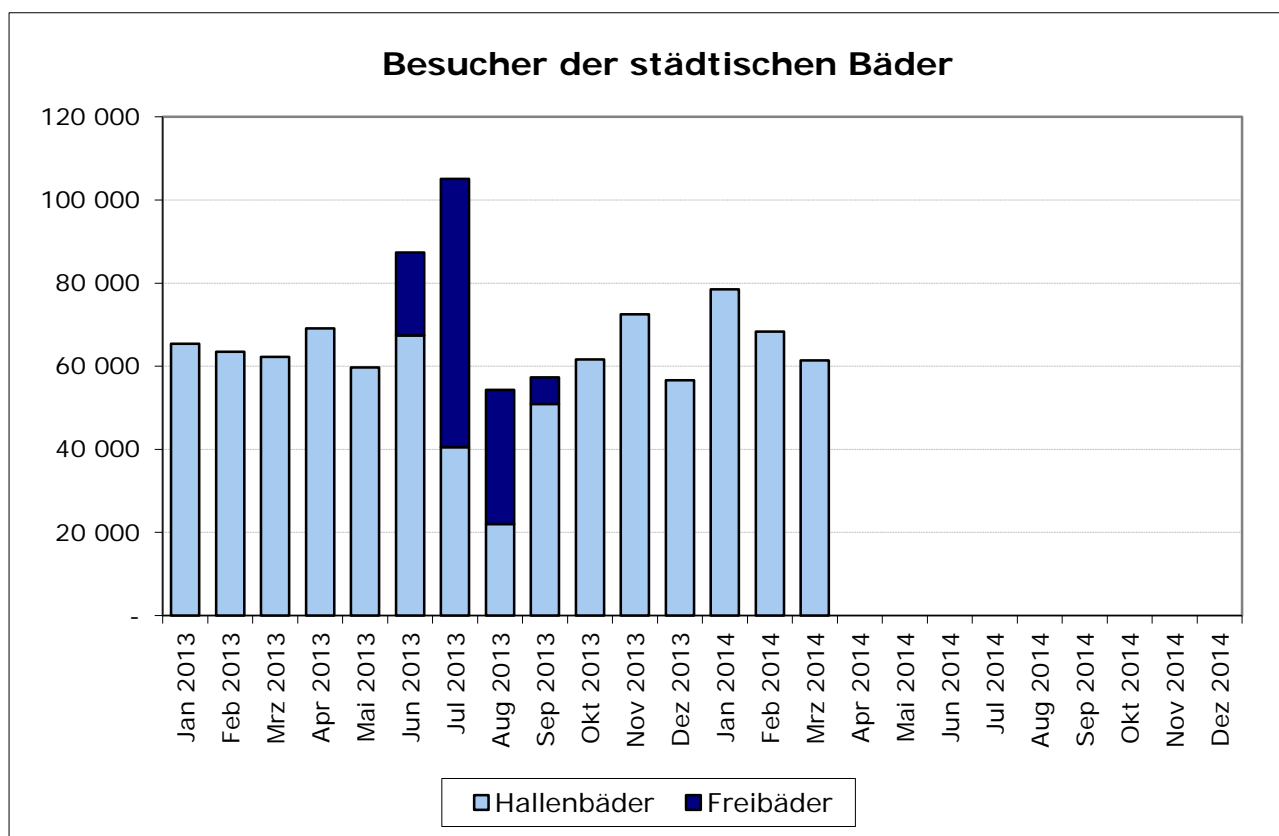
Quellen: Stadt Münster - Stadtbücherei

Stadt Münster - Stadtmuseum



Monat	Besucher der städtischen Bäder in Münster								
	Ins-gesamt	davon							
		Hallenbäder						Freibäder	
		Hiltrup	Kinderhaus	Mitte	Ost	Roxel	Wolbeck	Hiltrup	Stapelskotten
im Monat									
Jan 2013	65 425	11 233	9 690	10 398	17 333	8 340	8 431	-	-
Feb 2013	63 515	10 962	9 200	15 200	13 363	7 771	7 019	-	-
Mrz 2013	62 268	10 324	8 706	14 936	14 081	7 212	7 009	-	-
Apr 2013	69 096	11 110	8 195	16 217	15 969	9 306	8 299	-	-
Mai 2013	59 720	7 951	9 724	16 359	14 664	4 785	6 237	-	-
Jun 2013	87 349	10 838	8 431	15 731	16 215	8 772	7 411	12 266	7 685
Jul 2013	87 349	4 275	8 089	6 234	14 764	3 985	3 213	38 586	25 907
Aug 2013	54 341	3 814	2 214	11 517	4 482	-	-	18 527	13 787
Sep 2013	57 325	10 221	-	16 174	13 035	5 809	5 715	3 064	3 307
Okt 2013	61 628	10 313	5 132	15 644	16 017	7 117	7 405	-	-
Nov 2013	72 521	11 834	9 308	16 624	16 665	10 043	8 047	-	-
Dez 2013	56 649	8 627	7 686	13 026	13 806	7 048	6 456	-	-
Jan 2014	78 470	11 645	11 075	18 762	19 518	8 293	9 177	-	-
Feb 2014	68 335	11 568	9 659	16 569	13 227	8 744	8 568	-	-
Mrz 2014	60 698	11 622	9 750	16 155	7 816	8 134	7 944	-	-
Apr 2014									
Mai 2014									
Jun 2014									
Jul 2014									
Aug 2014									
Sep 2014									
Okt 2014									
Nov 2014									
Dez 2014									

Quelle: Stadt Münster - Sportamt

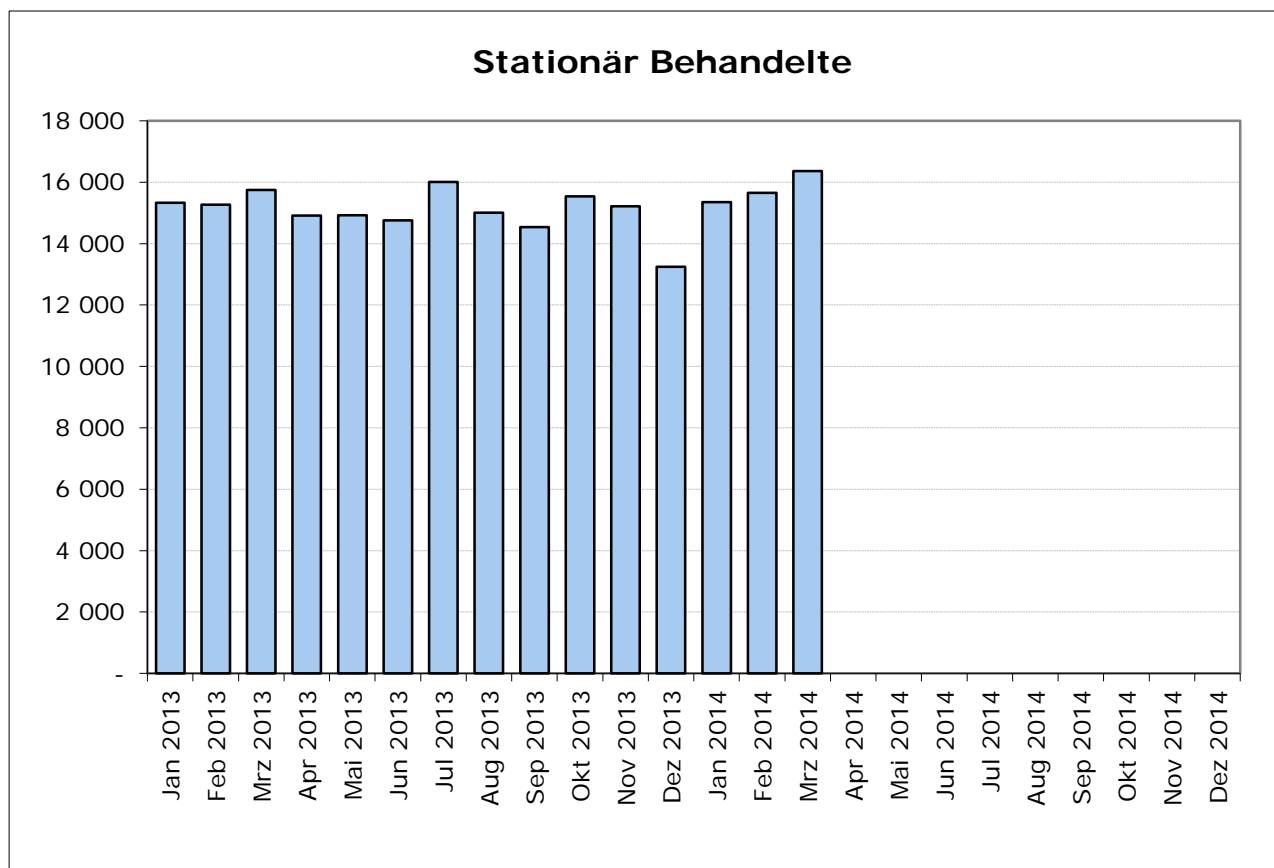


Vierteljahres-Statistik 2014 der Stadt Münster

veröffentlicht am: 09.09.2014

Monat	Krankenhäuser mit mehr als 9 Betten in Münster			
	betriebene Betten	stationär Behandelte	Pflegetage	Bettenausnutzung in % ohne LWL-Klinik Münster und ohne Alexianer Krankenhaus
	am Monatsende	im Monat		
Jan 2013	3 852	15 328	94 715	80,5
Feb 2013	3 869	15 263	89 803	84,0
Mrz 2013	3 868	15 750	97 191	81,7
Apr 2013	3 874	14 909	92 629	80,0
Mai 2013	3 870	14 926	93 193	77,8
Jun 2013	3 878	14 756	91 621	79,1
Jul 2013	3 878	16 012	94 538	78,8
Aug 2013	3 871	15 005	92 334	77,1
Sep 2013	3 877	14 534	89 600	77,3
Okt 2013	3 883	15 538	94 251	78,7
Nov 2013	3 874	15 215	93 230	80,8
Dez 2013	3 775	13 245	82 756	70,8
Jan 2014	3 845	15 350	92 571	78,2
Feb 2014	3 852	15 657	91 131	85,6
Mrz 2014	3 852	16 363	97 968	83,0
Apr 2014				
Mai 2014				
Jun 2014				
Jul 2014				
Aug 2014				
Sep 2014				
Okt 2014				
Nov 2014				
Dez 2014				

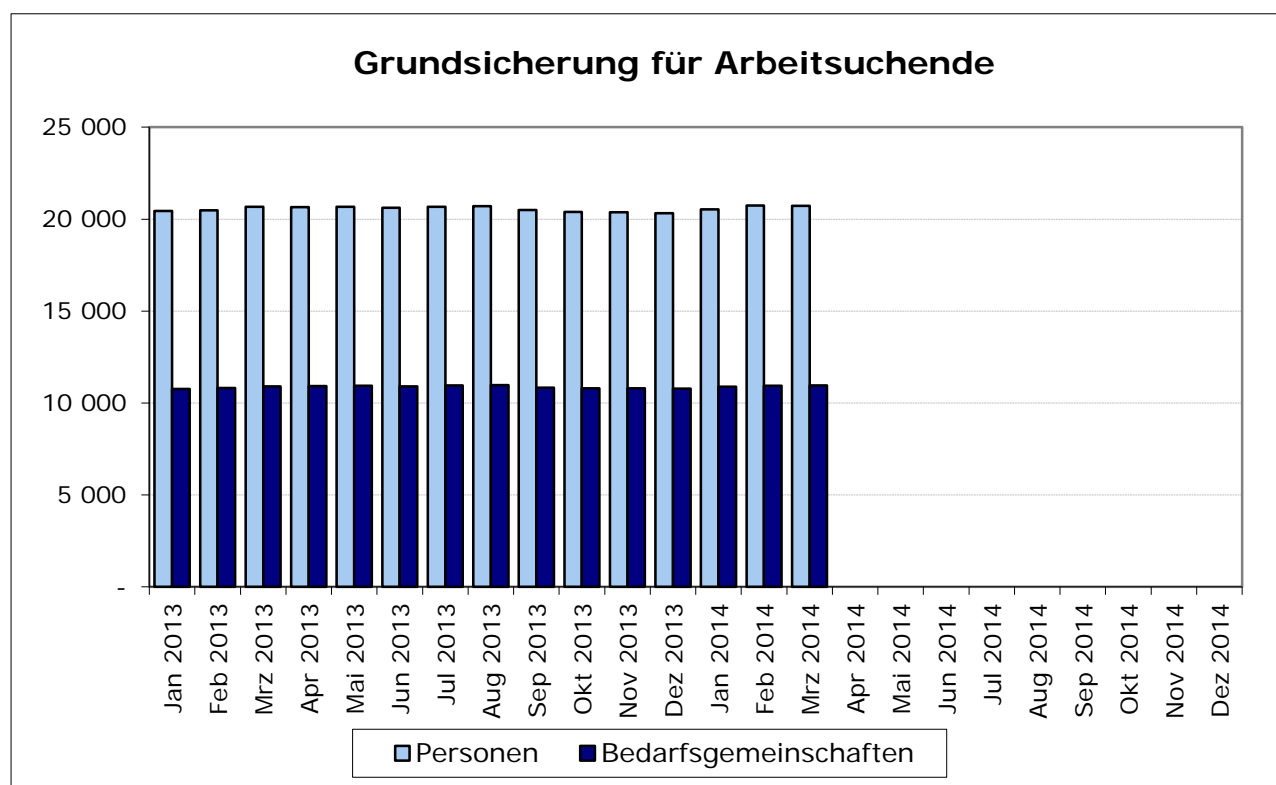
Quelle: Stadt Münster - Amt für Stadtentwicklung, Stadtplanung, Verkehrsplanung



Monat	Empfängerinnen und Empfänger regelmäßiger Sozialleistungen in Münster							
	Sozialhilfe				nach dem Asylbewerberleistungsgesetz		Grundsicherung für Arbeitsuchende nach SGB II	
	außerhalb von Einrichtungen		innerhalb von Einrichtungen		Personen	Haushalte	Personen	Bedarfsgemeinschaften
	Personen	Haushalte	Personen	Haushalte				
am Monatsende							in der Monatsmitte	
Jan 2013	4 472	3 800	957	957	880	418	20 453	10 754
Feb 2013	4 481	3 812	954	954	874	418	20 473	10 808
Mrz 2013	4 496	3 820	965	965	886	428	20 666	10 895
Apr 2013	4 494	3 826	941	941	873	424	20 657	10 921
Mai 2013	4 527	3 854	954	954	854	420	20 678	10 934
Jun 2013	4 550	3 875	954	954	869	430	20 624	10 901
Jul 2013	4 576	3 893	955	955	867	429	20 674	10 949
Aug 2013	4 631	3 927	965	965	924	456	20 707	10 978
Sep 2013	4 680	3 968	974	974	1 006	497	20 492	10 833
Okt 2013	4 749	3 997	973	973	1 049	516	20 385	10 805
Nov 2013	4 778	4 029	973	973	1 131	568	20 369	10 794
Dez 2013	4 796	4 046	977	977	1 166	578	20 317	10 780
Jan 2014	4 857	4 087	981	981	1 251	601	20 537	10 878
Feb 2014	4 872	4 112	999	999	1 260	615	20 737	10 941
Mrz 2014	4 920	4 163	996	996	1 286	633	20 726	10 951
Apr 2014								
Mai 2014								
Jun 2014								
Jul 2014								
Aug 2014								
Sep 2014								
Okt 2014								
Nov 2014								
Dez 2014								

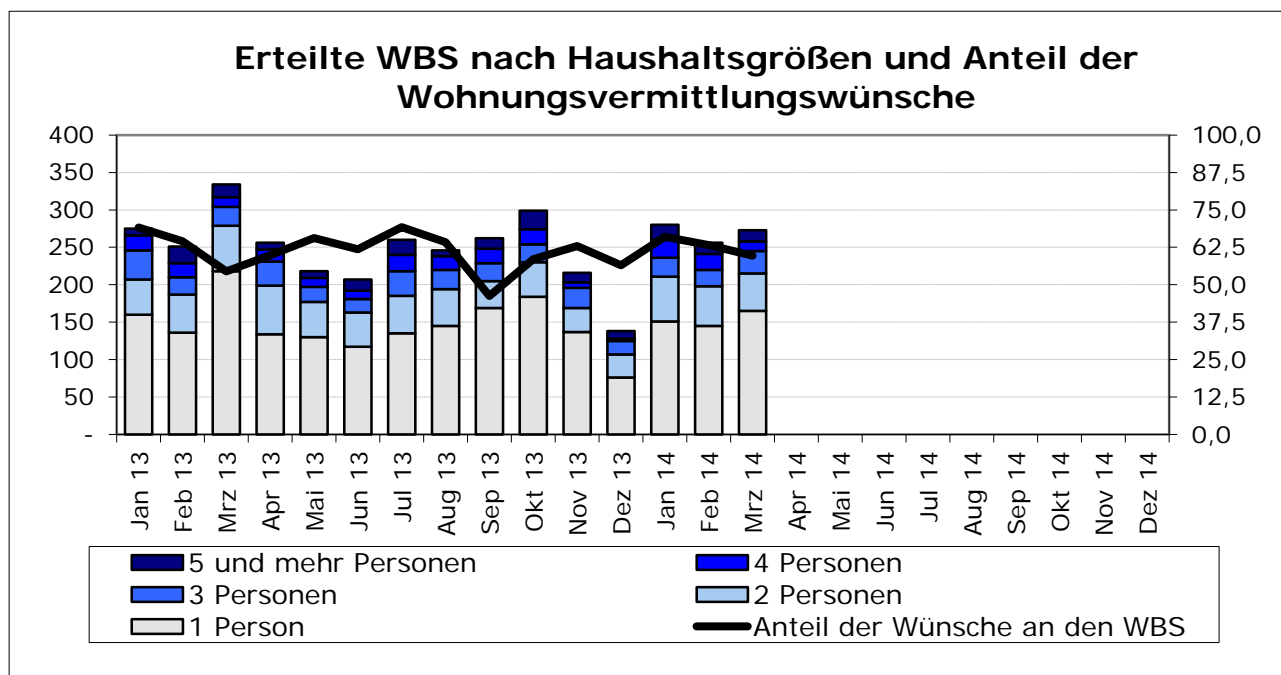
Quellen: Stadt Münster - Sozialamt

Bundesagentur für Arbeit



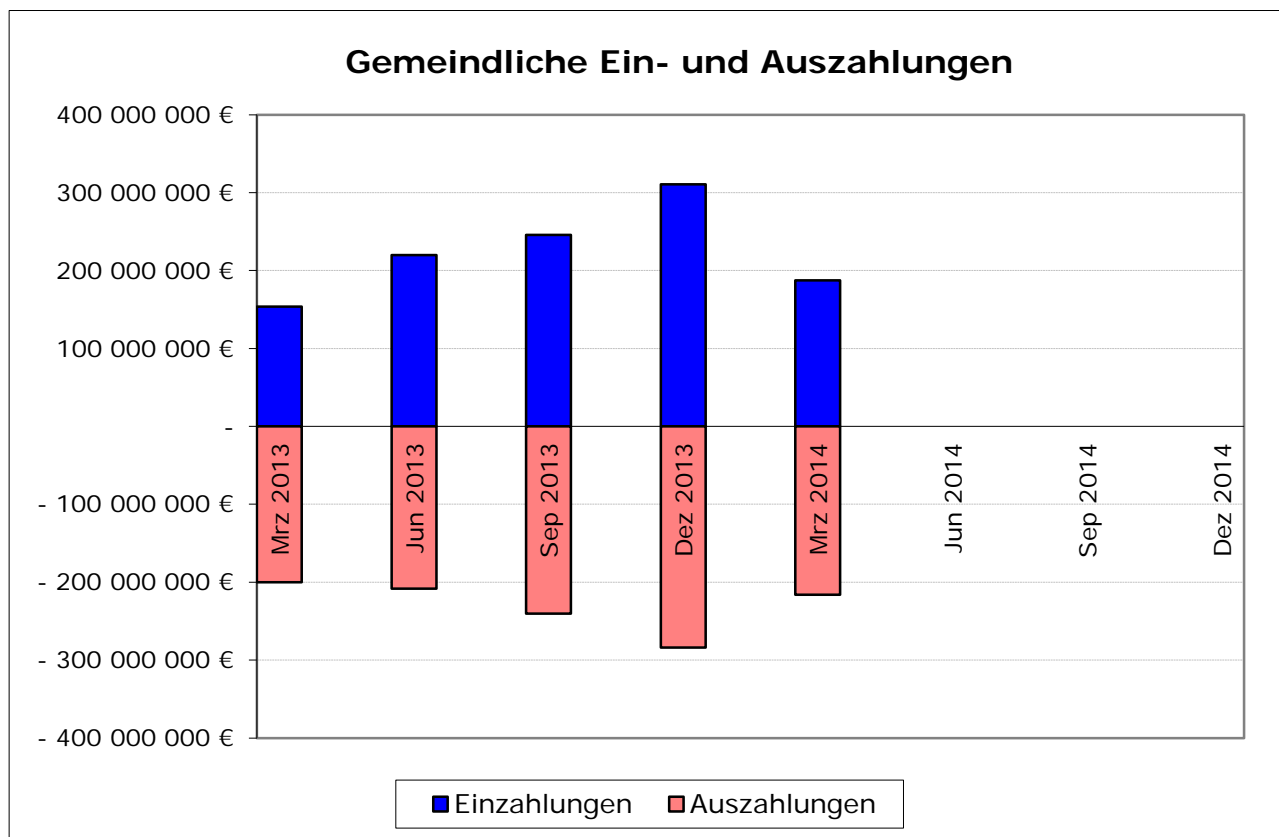
Monat	Wohnungssuchendenstatistik in Münster														Anteil der Haushalte, die eine Vermittlung wünschen, an den erteilten WBS in %
	erteilte Wohnberechtigungsscheine (WBS)						Freistellungen	Haushalte, die eine Wohnungsvermittlung wünschen							
	Insgesamt	davon für Haushalte mit						Insgesamt	davon für Haushalte mit						
		1	2	3	4	5 und mehr			1	2	3	4	5 und mehr		
	Person(en)						Person(en)								
im Monat															
Jan 2013	275	160	47	39	20	9	-	190	97	38	32	18	5	69,1	
Feb 2013	251	136	51	23	19	22	-	162	84	27	15	15	21	64,5	
Mrz 2013	334	218	61	25	13	17	1	182	95	42	19	10	16	54,5	
Apr 2013	256	134	65	32	16	9	-	153	73	42	20	11	7	59,8	
Mai 2013	218	130	47	20	12	9	-	143	85	30	13	8	7	65,6	
Jun 2013	207	117	46	18	11	15	1	128	66	31	13	5	13	61,8	
Jul 2013	260	135	50	33	22	20	-	180	86	36	25	16	17	69,2	
Aug 2013	246	145	49	26	18	8	-	158	92	35	14	10	7	64,2	
Sep 2013	262	169	36	24	19	14	-	121	60	20	15	14	12	46,2	
Okt 2013	299	184	46	24	20	25	1	175	88	34	12	17	24	58,5	
Nov 2013	216	137	32	27	7	13	-	136	73	24	22	6	11	63,0	
Dez 2013	138	76	31	18	3	10	-	78	39	16	10	3	10	56,5	
Jan 2014	280	151	60	25	24	20	-	185	90	41	18	18	18	66,1	
Feb 2014	256	145	53	22	21	15	-	162	79	33	15	20	15	63,3	
Mrz 2014	273	165	50	30	13	15	-	163	82	37	21	10	13	59,7	
Apr 2014															
Mai 2014															
Jun 2014															
Jul 2014															
Aug 2014															
Sep 2014															
Okt 2014															
Nov 2014															
Dez 2014															

Quelle: Stadt Münster - Amt für Wohnungswesen



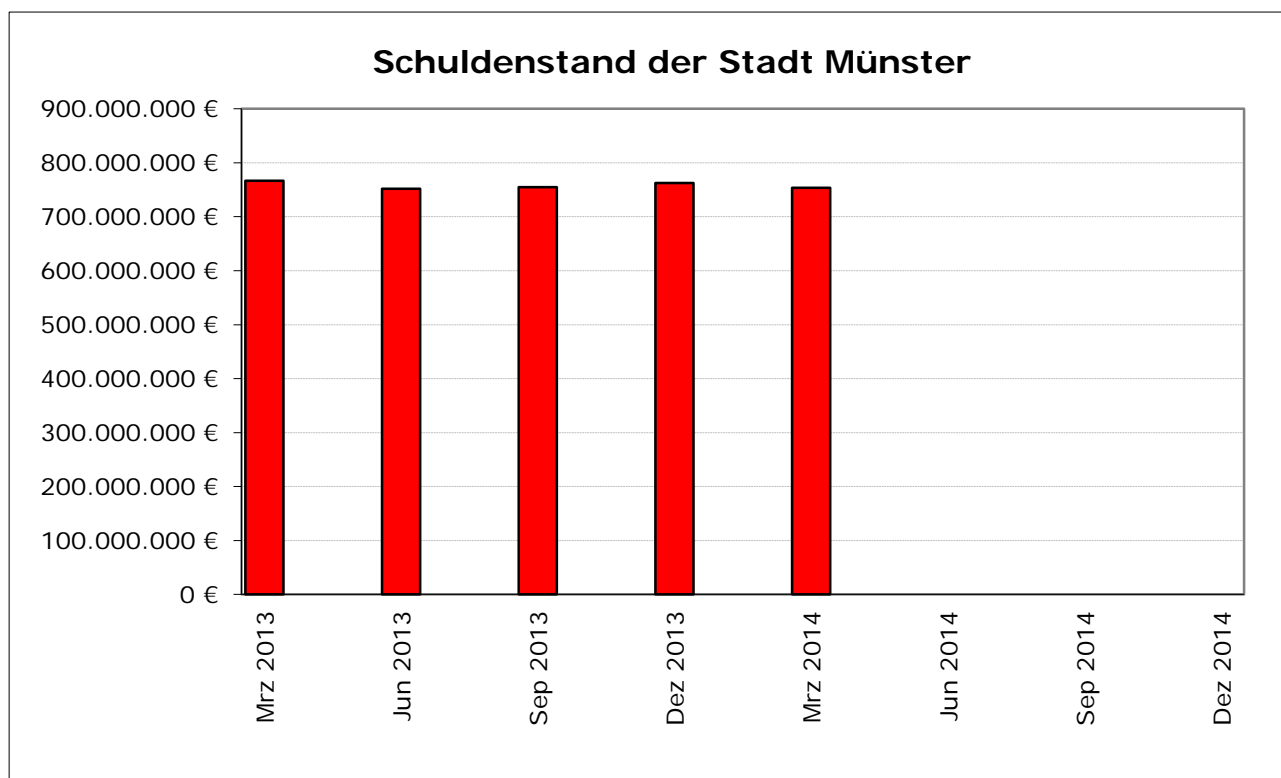
Monat	Einzahlungen in Euro					Auszahlungen in Euro
	Ins-gesamt	darunter			Gemeindeanteil an der Umsatzsteuer	
		Grundsteuer A und B (ohne Eigenveranlagung)	Gewerbesteuer	Einkommensteuer		
im Vierteljahr						
Jan 2013 Feb 2013 Mrz 2013	153 556 723	12 389 368	50 783 295	124 440	90 345	- 200 228 371
Apr 2013 Mai 2013 Jun 2013						
Jul 2013 Aug 2013 Sep 2013						
Okt 2013 Nov 2013 Dez 2013	219 730 638	12 339 569	72 871 803	30 711 780	5 734 368	- 208 454 110
Jan 2014 Feb 2014 Mrz 2014	187 542 880	12 411 991	54 374 576	89 317	55 286	- 216 161 966
Apr 2014 Mai 2014 Jun 2014						
Jul 2014 Aug 2014 Sep 2014						
Okt 2014 Nov 2014 Dez 2014	245 565 368	17 106 258	62 365 066	30 255 198	5 497 455	- 240 245 963
Jan 2013 Feb 2013 Mrz 2013	310 739 541	12 944 057	67 758 631	59 752 596	11 670 812	- 283 702 137
Apr 2013 Mai 2013 Jun 2013						
Jul 2013 Aug 2013 Sep 2013						
Okt 2013 Nov 2013 Dez 2013	310 739 541	12 944 057	67 758 631	59 752 596	11 670 812	- 283 702 137

Quelle: Stadt Münster - Amt für Finanzen und Beteiligungen



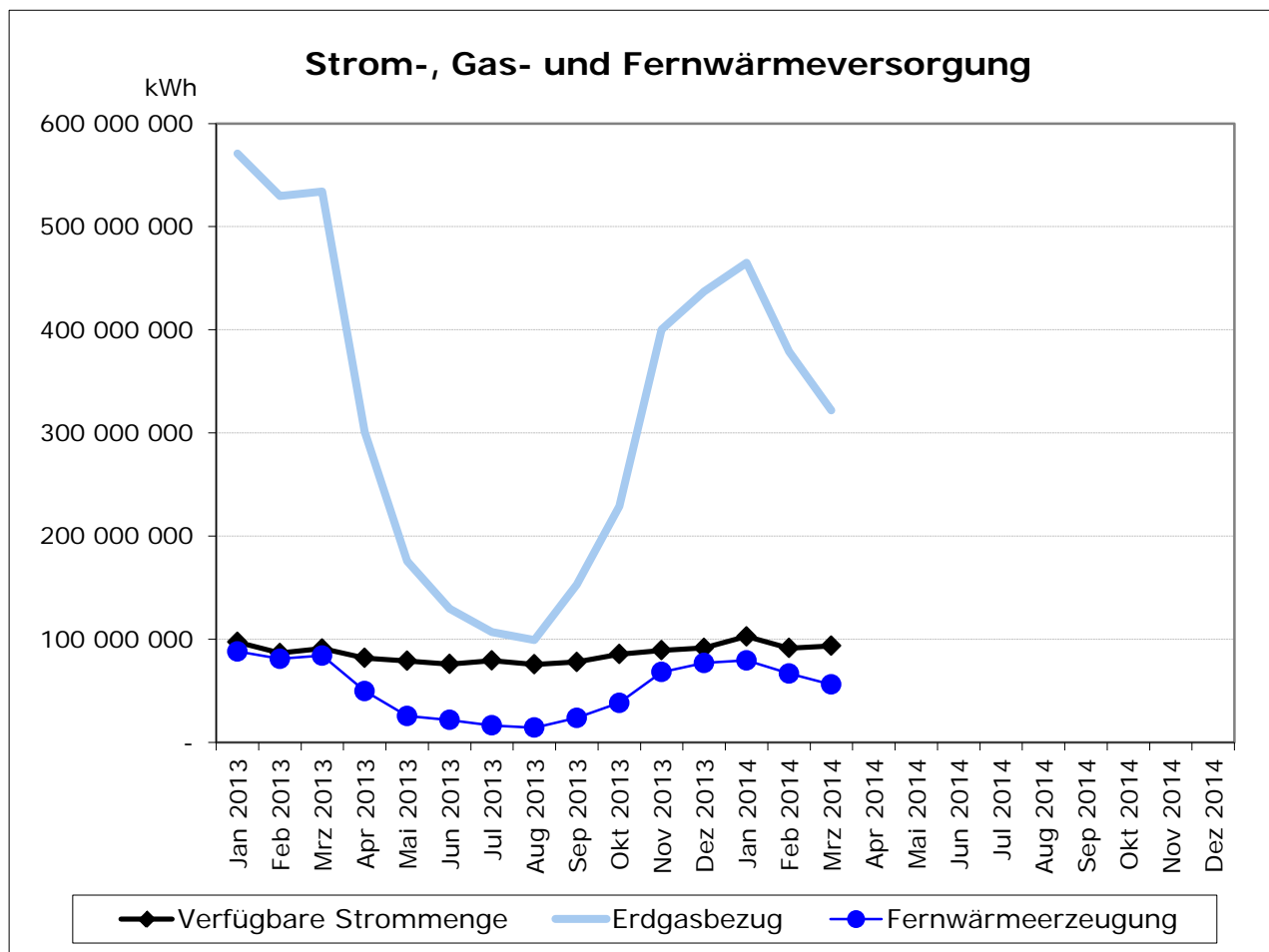
Monat	Gemeindliche Schulden in 1000 Euro									
	Ins- gesamt	davon							beim sonstigen inlän- dischen Bereich	beim sonstigen auslän- dischen Bereich
		beim Bund	beim Land	beim sonstigen öffent- lichen Bereich	bei ver- bundenen Unter- nehmen	bei sonstigen öffentlichen Sonder- rechnungen	bei Kredit- instituten			
am Monatsende										
Jan 2013
Feb 2013
Mrz 2013	766 451	-	73	-	84	61	766 233	-	-	-
Apr 2013
Mai 2013
Jun 2013	752 153	-	73	-	84	19	751 977	-	-	-
Jul 2013
Aug 2013
Sep 2013	754 623	-	63	-	84	19	754 456	-	-	-
Okt 2013
Nov 2013
Dez 2013	762 603	-	63	-	84	-	762 456	-	-	-
Jan 2014
Feb 2014
Mrz 2014	753 919	-	54	-	84	-	753 781	-	-	-
Apr 2014
Mai 2014
Jun 2014
Jul 2014
Aug 2014
Sep 2014
Okt 2014
Nov 2014
Dez 2014

Quelle: Stadt Münster - Amt für Finanzen und Beteiligungen



Monat	Verfügbare Strommenge in kWh	Erdgasbezug in kWh	Fernwärmeerzeugung in kWh	Verfügbare Wassermenge in m ³
	im Monat			
Jan 2013	97 230 024	570 780 905	88 104 289	1 436 787
Feb 2013	86 623 752	529 724 527	81 022 185	1 286 204
Mrz 2013	90 928 417	533 932 564	84 097 322	1 366 146
Apr 2013	81 857 398	301 042 046	49 696 686	1 476 021
Mai 2013	79 010 518	175 749 391	25 669 980	1 474 360
Jun 2013	76 000 517	129 513 133	21 677 651	1 514 446
Jul 2013	79 332 583	107 067 326	16 471 189	1 665 890
Aug 2013	75 552 864	99 122 314	14 337 309	1 418 792
Sep 2013	77 967 955	153 030 130	23 740 776	1 429 379
Okt 2013	85 577 223	228 894 622	38 296 708	1 422 390
Nov 2013	89 247 681	400 124 284	68 222 400	1 383 756
Dez 2013	91 493 598	437 153 954	76 957 128	1 396 179
Jan 2014	102 657 978	465 112 934	79 413 001	1 407 319
Feb 2014	91 445 830	379 023 521	66 747 865	1 309 685
Mrz 2014	93 532 728	321 867 190	56 087 690	1 445 229
Apr 2014				
Mai 2014				
Jun 2014				
Jul 2014				
Aug 2014				
Sep 2014				
Okt 2014				
Nov 2014				
Dez 2014				

Quelle: Stadtwerke Münster GmbH



Monat	Meteorologische Beobachtungen am Flughafen Münster/Osnabrück						
	Lufttemperatur in °C			Sonnenschein in Stunden	Niederschlag in mm	Windspitzen- böe in m/s	
	Minimum	Mittelwert	Maximum				
	im Monat						
Jan 2013	- 12,0	1,4	13,5	13,1	49,5	20,7	
Feb 2013	- 5,2	0,9	9,4	37,4	31,0	18,2	
Mrz 2013	- 9,7	1,1	17,2	108,7	26,9	15,9	
Apr 2013	- 5,4	8,7	22,9	150,5	28,0	16,9	
Mai 2013	0,7	12,1	25,0	151,2	44,8	23,0	
Jun 2013	5,1	16,1	33,3	193,1	47,3	18,7	
Jul 2013	8,7	19,8	34,4	247,2	35,2	16,3	
Aug 2013	8,1	18,6	36,6	219,3	33,1	13,7	
Sep 2013	2,1	14,2	33,2	112,8	102,1	18,9	
Okt 2013	2,7	11,9	22,5	103,6	70,6	22,2	
Nov 2013	- 5,3	5,7	14,3	33,0	64,0	17,1	
Dez 2013	- 2,5	5,3	13,1	43,3	51,5	24,2	
Jan 2014	- 4,6	4,5	12,5	54,4	43,7	26,6	
Feb 2014	- 1,4	6,2	14,6	81,9	37,5	21,5	
Mrz 2014	- 2,9	8,2	22,4	178,1	14,4	16,5	
Apr 2014							
Mai 2014							
Jun 2014							
Jul 2014							
Aug 2014							
Sep 2014							
Okt 2014							
Nov 2014							
Dez 2014							

Quelle: Deutscher Wetterdienst

