

# **Vierteljahres-Statistik**

## **2014**

### **der Stadt Münster**

## Impressum

Herausgeberin: Stadt Münster  
Amt für Stadtentwicklung, Stadtplanung, Verkehrsplanung  
Fachstelle Informationsmanagement und Statistikdienststelle  
48127 Münster

Redaktion: Claudia Wiens

Druck: Die Vierteljahres-Statistik ist nur als digitales Medium verfügbar. Das PDF steht allen Nutzern kostenlos im Internet zur Verfügung.

© Stadt Münster, Amt für Stadtentwicklung, Stadtplanung, Verkehrsplanung

Für nicht gewerbliche Zwecke sind Vervielfältigungen und unentgeltliche Verbreitung, auch auszugsweise, mit Quellenangabe gestattet. Die Verbreitung, auch auszugsweise, über elektronische Systeme/Datenträger bedarf der vorherigen Zustimmung. Alle Rechte vorbehalten.

## Zeichenerklärung

r	berichtigte Zahl	°C	Grad Celsius
-	Zahlenwert genau null	km	Kilometer
0	Zahlenwert größer als null, aber kleiner als die Hälfte des kleinsten gewählten Stellenwertes	mm	Millimeter
.	Zahlenwert unbekannt oder aus Datenschutzgründen nicht veröffentlicht	m <sup>3</sup>	Kubikmeter
...	Angabe erfolgt später	m/s	Meter pro Sekunde
		t	Tonnen
		%	Prozent
		Ø	Durchschnitt
		1000 €	Tausend Euro
		kWh	Kilowattstunden
		SGB	Sozialgesetzbuch

## Hinweise zur Suche

Um die Informationen in diesem PDF zu finden, klicken Sie bitte auf die Lesezeichen, die Sie direkt zu dem ausgewählten Thema bringen. Die Lesezeichen sind somit ähnlich wie ein Inhaltsverzeichnis. Darüber hinaus bietet die Textsuche auch die Möglichkeit, nach Stichworten zu suchen.

Wenn Sie sich für weitere Statistiken interessieren, besuchen Sie unser Angebot im Internet oder sprechen Sie uns an. Die Servicestelle der Statistik hilft Ihnen gern weiter.

Zu Bürozeiten vor Ort:

Albersloher Weg 33

D – 48155 Münster

Telefon: 0251 / 492 – 1234

Telefax: 0251 / 492 – 7732

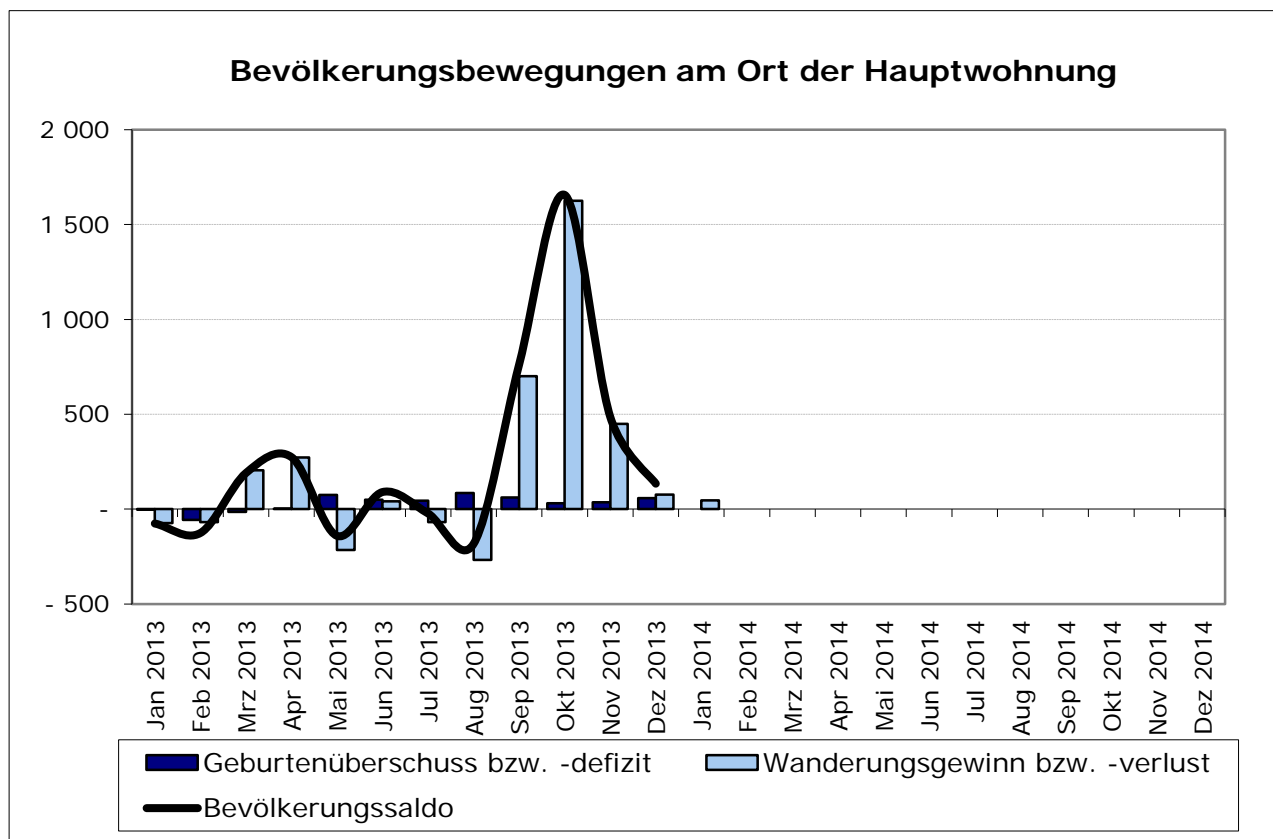
E-Mail: [statistik@stadt-muenster.de](mailto:statistik@stadt-muenster.de)

Rund um die Uhr aus der ganzen Welt:

<http://statistik.stadt-muenster.de>

Monat	Bevölkerung am Ort der Hauptwohnung in Münster						
	Basis der Fortschreibung Zensus vom 9.5.2011			Lebend- geborene	Sterbe- fälle	Zuzüge	Fortzüge
	Ins- gesamt	davon					
		männlich	weiblich				
am Monatsende			im Monat				
Jan 2013	296 523	141 731	154 792	200	203	1 529	1 602
Feb 2013	296 390	141 711	154 679	178	235	1 231	1 300
<b>Mrz 2013</b>	<b>296 582</b>	<b>141 845</b>	<b>154 737</b>	<b>206</b>	<b>220</b>	<b>1 465</b>	<b>1 261</b>
Apr 2013	296 857	141 998	154 859	242	240	1 827	1 555
Mai 2013	296 718	141 963	154 755	268	193	1 219	1 435
<b>Jun 2013</b>	<b>296 807</b>	<b>142 031</b>	<b>154 776</b>	<b>228</b>	<b>179</b>	<b>1 215</b>	<b>1 174</b>
Jul 2013	296 786	142 086	154 700	256	211	1 650	1 718
Aug 2013	296 609	142 048	154 561	259	175	1 827	2 094
<b>Sep 2013</b>	<b>297 401</b>	<b>142 375</b>	<b>155 026</b>	<b>258</b>	<b>196</b>	<b>2 746</b>	<b>2 045</b>
Okt 2013	299 075	143 013	156 062	264	234	3 791	2 165
Nov 2013	299 568	143 235	156 333	213	177	1 785	1 335
<b>Dez 2013</b>	<b>299 708</b>	<b>143 029</b>	<b>156 679</b>	<b>278</b>	<b>221</b>	<b>1 165</b>	<b>1 088</b>
Jan 2014	...	...	...	...	...	1 621	1 575
Feb 2014	...	...	...	...	...	...	...
<b>Mrz 2014</b>	...	...	...	...	...	...	...
Apr 2014	...	...	...	...	...	...	...
Mai 2014	...	...	...	...	...	...	...
<b>Jun 2014</b>	...	...	...	...	...	...	...
Jul 2014	...	...	...	...	...	...	...
Aug 2014	...	...	...	...	...	...	...
<b>Sep 2014</b>	...	...	...	...	...	...	...
Okt 2014	...	...	...	...	...	...	...
Nov 2014	...	...	...	...	...	...	...
<b>Dez 2014</b>	...	...	...	...	...	...	...

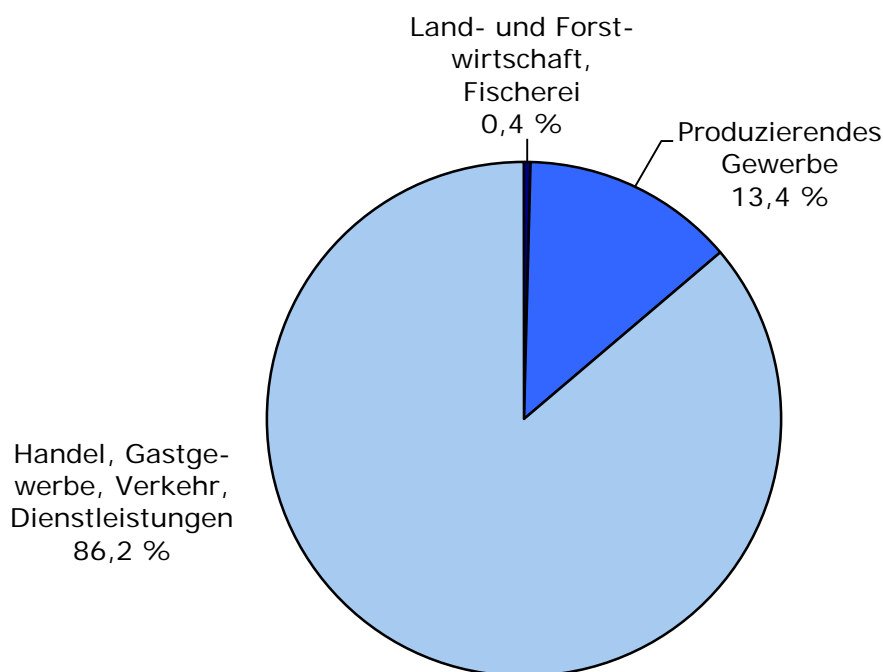
Quelle: Information und Technik Nordrhein-Westfalen



Monat	Sozialversicherungspflichtig Beschäftigte am Arbeitsort Münster					
	Ins- gesamt	davon		darunter		
		männ- lich	weib- lich	Land- und Forst- wirtschaft, Fischerei	Produzierendes Gewerbe	Handel, Gastge- werbe, Verkehr, Dienstleistungen
	am Monatsende					
Jan 2013	.	.	.	.	.	.
Feb 2013	.	.	.	.	.	.
<b>Mrz 2013</b>	<b>147 849</b>	<b>75 099</b>	<b>72 750</b>	<b>828</b>	<b>20 648</b>	<b>126 343</b>
Apr 2013	.	.	.	.	.	.
Mai 2013	.	.	.	.	.	.
<b>Jun 2013</b>	<b>148 554</b>	<b>75 525</b>	<b>73 029</b>	<b>794</b>	<b>20 365</b>	<b>127 370</b>
Jul 2013	.	.	.	.	.	.
Aug 2013	.	.	.	.	.	.
<b>Sep 2013</b>	<b>150 719</b>	<b>76 511</b>	<b>74 208</b>	<b>625</b>	<b>20 654</b>	<b>129 426</b>
Okt 2013	.	.	.	.	.	.
Nov 2013	.	.	.	.	.	.
<b>Dez 2013</b>	<b>152 589</b>	<b>77 277</b>	<b>75 312</b>	<b>622</b>	<b>20 423</b>	<b>131 544</b>
Jan 2014	.	.	.	.	.	.
Feb 2014	.	.	.	.	.	.
<b>Mrz 2014</b>	...	...	...	...	...	...
Apr 2014	.	.	.	.	.	.
Mai 2014	.	.	.	.	.	.
<b>Jun 2014</b>	...	...	...	...	...	...
Jul 2014	.	.	.	.	.	.
Aug 2014	.	.	.	.	.	.
<b>Sep 2014</b>	.	.	.	.	.	.
Okt 2014	.	.	.	.	.	.
Nov 2014	.	.	.	.	.	.
<b>Dez 2014</b>	.	.	.	.	.	.

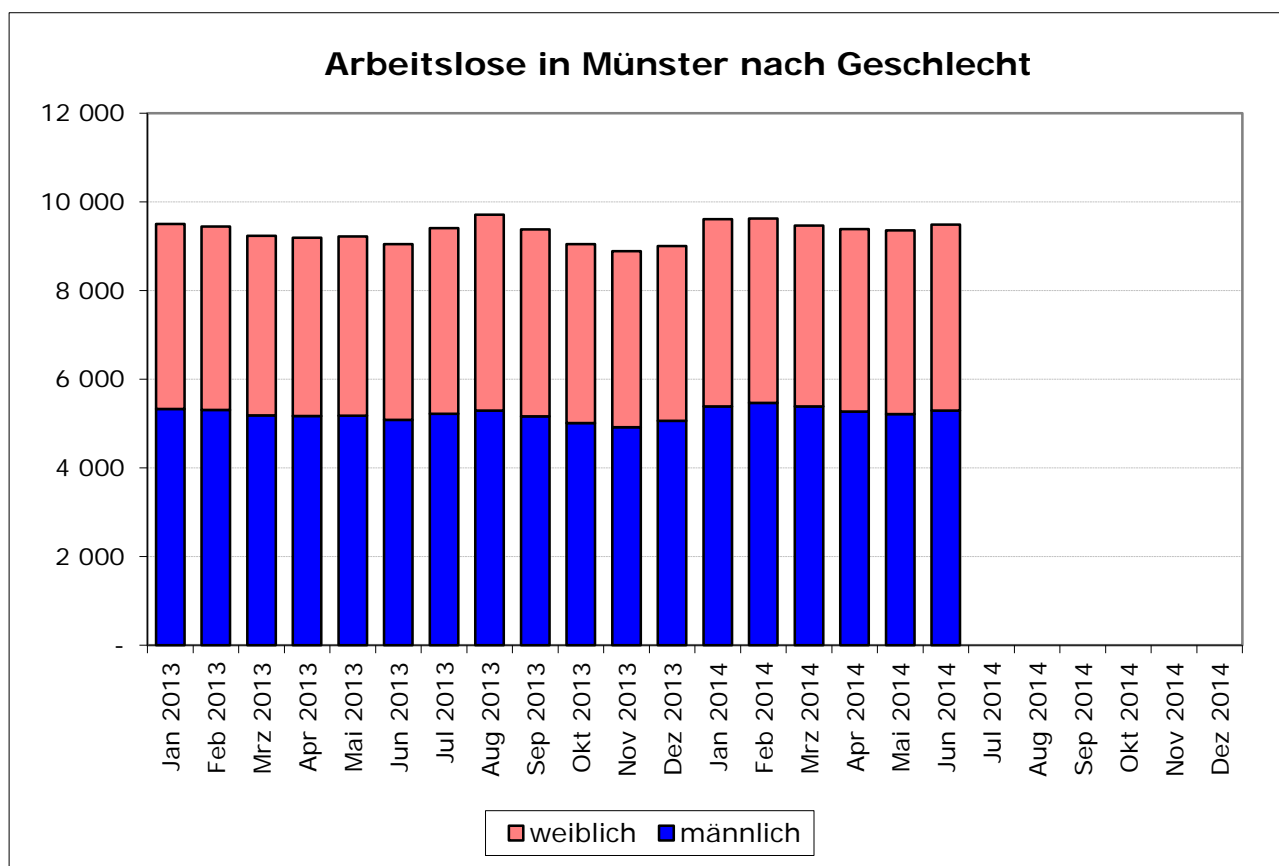
Quelle: Bundesagentur für Arbeit

### Sozialversicherungspflichtig Beschäftigte am Arbeitsort Münster, 31.12.2013



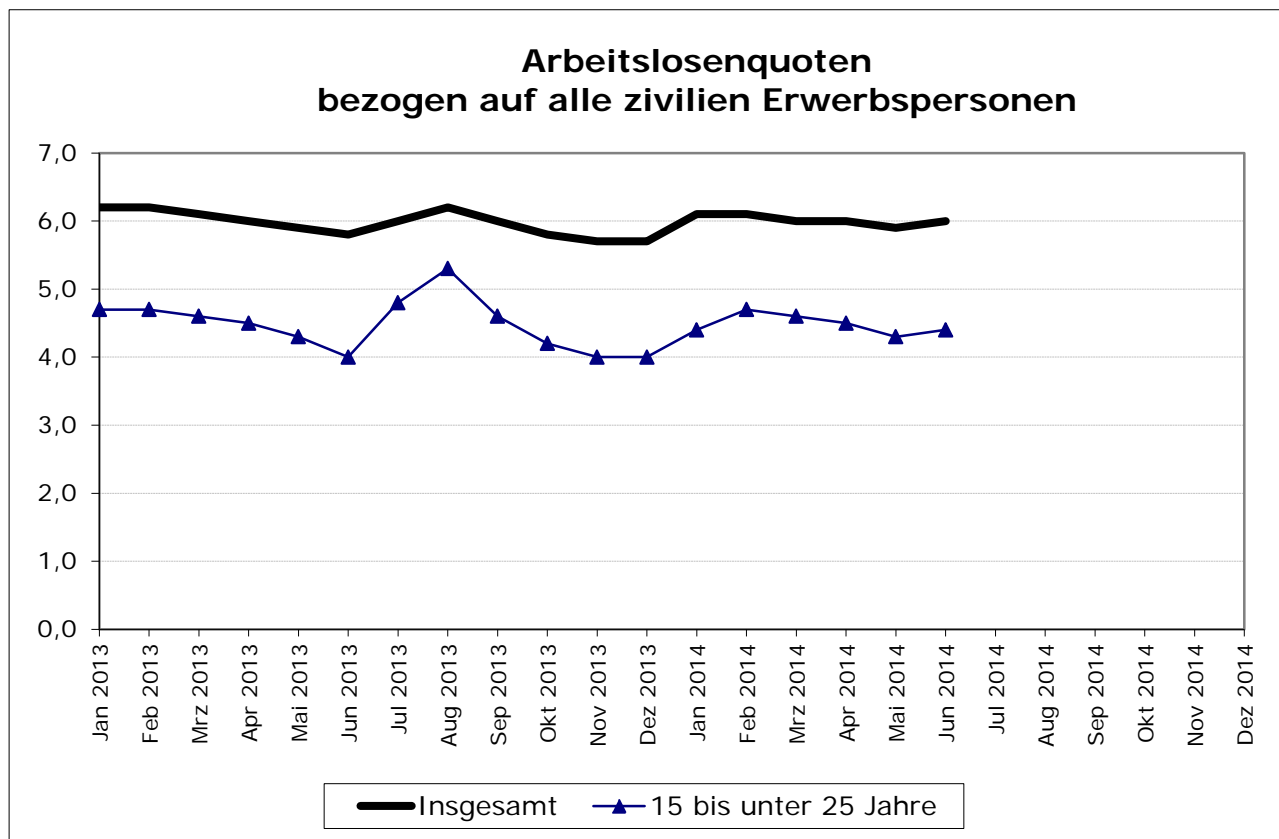
Monat	Arbeitslose in Münster						
	Insgesamt	davon		darunter			
		männlich	weiblich	unter 25 Jahren	50 Jahre und älter	Langzeit-arbeitslose	Ausländer
in der Monatsmitte							
Jan 2013	9 503	5 325	4 178	871	2 616	3 495	1 686
Feb 2013	9 443	5 309	4 134	879	2 618	3 474	1 680
<b>Mrz 2013</b>	<b>9 233</b>	<b>5 184</b>	<b>4 049</b>	<b>858</b>	<b>2 615</b>	<b>3 486</b>	<b>1 641</b>
Apr 2013	9 192	5 167	4 025	841	2 580	3 502	1 616
Mai 2013	9 222	5 179	4 043	818	2 617	3 542	1 634
<b>Jun 2013</b>	<b>9 048</b>	<b>5 080</b>	<b>3 968</b>	<b>774</b>	<b>2 575</b>	<b>3 461</b>	<b>1 596</b>
Jul 2013	9 408	5 218	4 190	922	2 605	3 515	1 663
Aug 2013	9 713	5 295	4 418	1 015	2 652	3 510	1 704
<b>Sep 2013</b>	<b>9 378</b>	<b>5 165</b>	<b>4 213</b>	<b>881</b>	<b>2 651</b>	<b>3 475</b>	<b>1 694</b>
Okt 2013	9 047	5 008	4 039	795	2 612	3 389	1 648
Nov 2013	8 888	4 915	3 973	772	2 567	3 311	1 620
<b>Dez 2013</b>	<b>9 004</b>	<b>5 058</b>	<b>3 946</b>	<b>700</b>	<b>2 616</b>	<b>3 381</b>	<b>1 586</b>
Jan 2014	9 606	5 386	4 220	835	2 781	3 474	1 703
Feb 2014	9 622	5 462	4 160	900	2 760	3 470	1 727
<b>Mrz 2014</b>	<b>9 463</b>	<b>5 384</b>	<b>4 079</b>	<b>881</b>	<b>2 740</b>	<b>3 456</b>	<b>1 697</b>
Apr 2014	9 387	5 269	4 118	863	2 774	3 468	1 683
Mai 2014	9 359	5 213	4 146	830	2 768	3 514	1 692
<b>Jun 2014</b>	<b>9 484</b>	<b>5 292</b>	<b>4 192</b>	<b>865</b>	<b>2 801</b>	<b>3 498</b>	<b>1 752</b>
Jul 2014							
Aug 2014							
<b>Sep 2014</b>							
Okt 2014							
Nov 2014							
<b>Dez 2014</b>							

Quelle: Bundesagentur für Arbeit



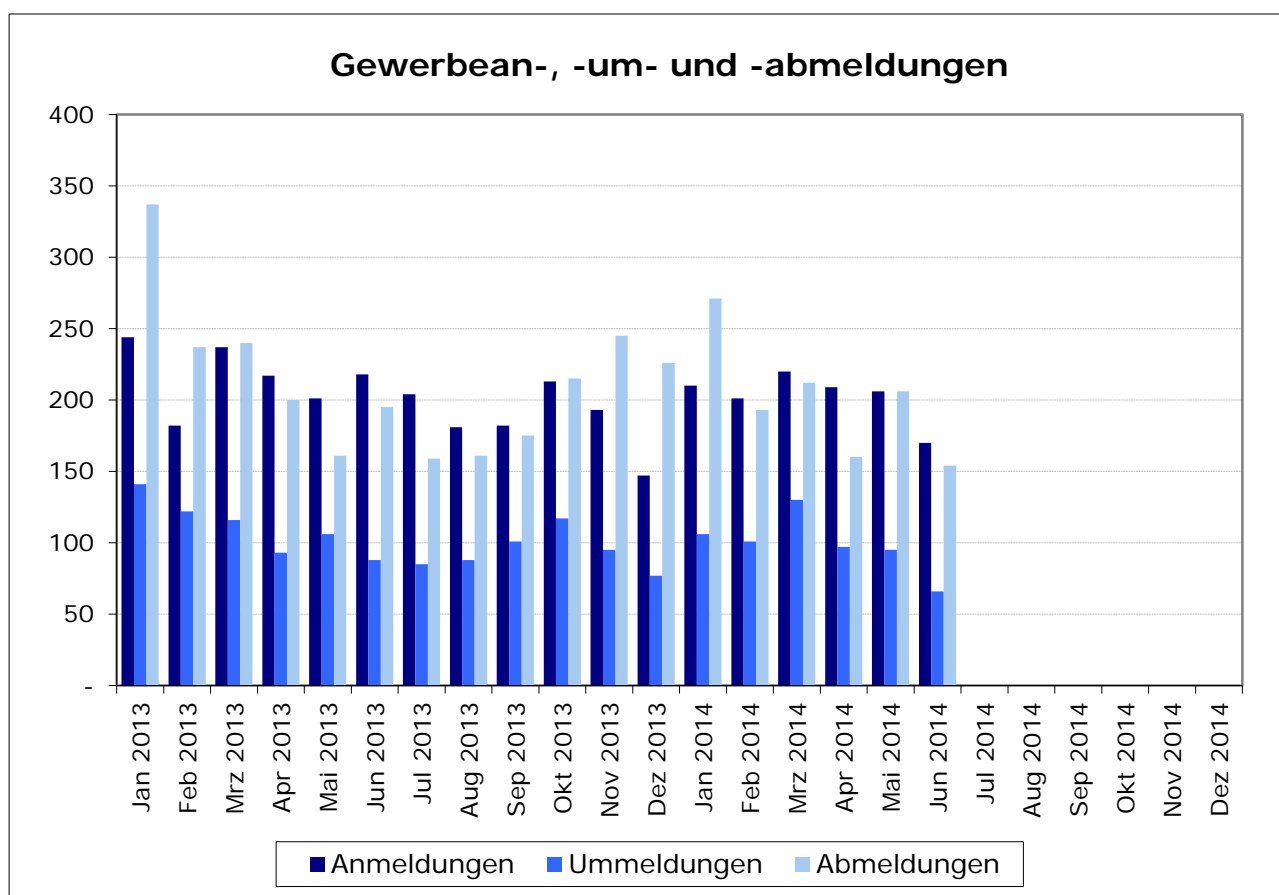
Monat	Arbeitslosenquoten in Münster bezogen auf alle ... Erwerbspersonen								
	ab- hängig zivilen	zivilen							
		Ins- gesamt	Männer	Frauen	15 bis unter 25 Jahre	15 bis unter 20 Jahre	50 bis unter 65 Jahre	55 bis unter 65 Jahre	Aus- länder
	im Monat								
Jan 2013	6,8	6,2	7,0	5,5	4,7	3,6	7,1	7,3	15,3
Feb 2013	6,8	6,2	7,0	5,4	4,7	3,3	7,2	7,3	15,2
<b>Mrz 2013</b>	<b>6,6</b>	<b>6,1</b>	<b>6,8</b>	<b>5,3</b>	<b>4,6</b>	<b>3,3</b>	<b>7,1</b>	<b>7,3</b>	<b>14,9</b>
Apr 2013	6,6	6,0	6,8	5,3	4,5	3,2	7,1	7,2	14,7
Mai 2013	6,4	5,9	6,6	5,2	4,3	3,3	6,8	6,8	13,8
<b>Jun 2013</b>	<b>6,3</b>	<b>5,8</b>	<b>6,5</b>	<b>5,1</b>	<b>4,0</b>	<b>3,4</b>	<b>6,7</b>	<b>6,7</b>	<b>13,5</b>
Jul 2013	6,5	6,0	6,7	5,4	4,8	4,1	6,7	6,7	14,0
Aug 2013	6,8	6,2	6,8	5,6	5,3	4,7	6,9	6,8	14,4
<b>Sep 2013</b>	<b>6,5</b>	<b>6,0</b>	<b>6,6</b>	<b>5,4</b>	<b>4,6</b>	<b>4,0</b>	<b>6,9</b>	<b>6,9</b>	<b>14,3</b>
Okt 2013	6,3	5,8	6,4	5,2	4,2	3,8	6,8	6,8	13,9
Nov 2013	6,2	5,7	6,3	5,1	4,0	3,8	6,6	6,7	13,7
<b>Dez 2013</b>	<b>6,3</b>	<b>5,7</b>	<b>6,4</b>	<b>5,0</b>	<b>4,0</b>	<b>3,8</b>	<b>6,8</b>	<b>6,8</b>	<b>13,4</b>
Jan 2014	6,7	6,1	6,9	5,4	4,4	3,6	7,2	7,2	14,4
Feb 2014	6,7	6,1	7,0	5,3	4,7	3,9	7,2	7,4	14,6
<b>Mrz 2014</b>	<b>6,6</b>	<b>6,0</b>	<b>6,9</b>	<b>5,2</b>	<b>4,6</b>	<b>3,8</b>	<b>7,1</b>	<b>7,3</b>	<b>14,3</b>
Apr 2014	6,5	6,0	6,7	5,3	4,5	3,4	7,2	7,5	14,2
Mai 2014	6,4	5,9	6,6	5,2	4,3	3,2	6,9	7,1	13,9
<b>Jun 2014</b>	<b>6,5</b>	<b>6,0</b>	<b>6,7</b>	<b>5,3</b>	<b>4,4</b>	<b>3,4</b>	<b>7,0</b>	<b>7,2</b>	<b>14,4</b>
Jul 2014									
Aug 2014									
<b>Sep 2014</b>									
Okt 2014									
Nov 2014									
<b>Dez 2014</b>									

Quelle: Bundesagentur für Arbeit



Monat	Gewerbebeanmeldungen, -ummeldungen und -abmeldungen in Münster			
	Stehendes Gewerbe			Reisegewerbekarten (gültig für 3 bzw. 5 Jahre)
	Anmeldungen	Ummeldungen	Abmeldungen	
	im Monat			
Jan 2013	244	141	337	2
Feb 2013	182	122	237	3
<b>Mrz 2013</b>	<b>237</b>	<b>116</b>	<b>240</b>	<b>1</b>
Apr 2013	217	93	200	2
Mai 2013	201	106	161	1
<b>Jun 2013</b>	<b>218</b>	<b>88</b>	<b>195</b>	<b>1</b>
Jul 2013	204	85	159	-
Aug 2013	181	88	161	2
<b>Sep 2013</b>	<b>182</b>	<b>101</b>	<b>175</b>	-
Okt 2013	213	117	215	1
Nov 2013	193	95	245	-
<b>Dez 2013</b>	<b>147</b>	<b>77</b>	<b>226</b>	-
Jan 2014	210	106	271	1
Feb 2014	201	101	193	1
<b>Mrz 2014</b>	<b>220</b>	<b>130</b>	<b>212</b>	<b>4</b>
Apr 2014	209	97	160	...
Mai 2014	206	95	206	...
<b>Jun 2014</b>	<b>170</b>	<b>66</b>	<b>154</b>	...
Jul 2014				
Aug 2014				
<b>Sep 2014</b>				
Okt 2014				
Nov 2014				
<b>Dez 2014</b>				

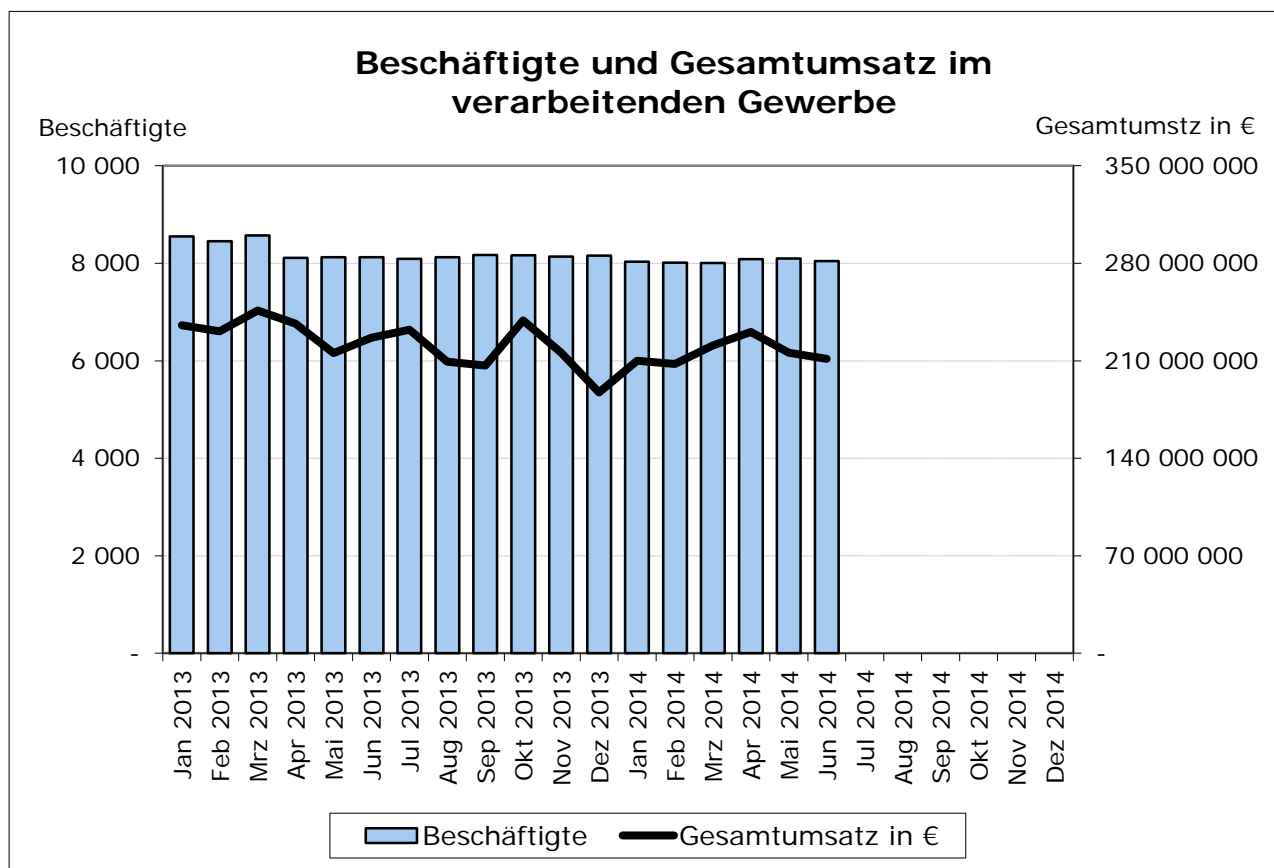
Quelle: Stadt Münster - Ordnungsamt





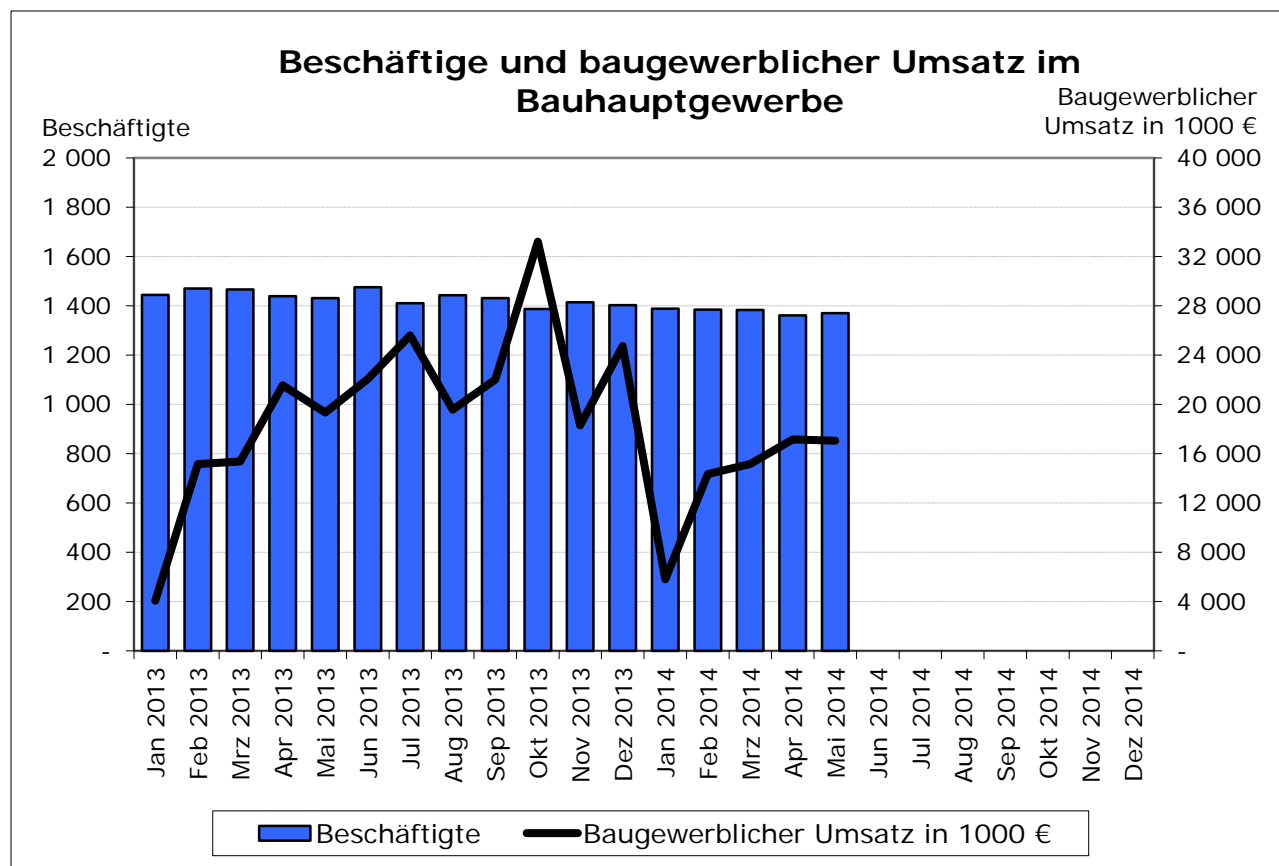
Monat	Verarbeitendes Gewerbe, Bergbau, Gewinnung von Steinen und Erden in Münster nach Klassifikation der Wirtschaftszweige 2008 (Betriebe mit mehr als 50 Beschäftigten)				
	Betriebe	Beschäftigte	Arbeitsstunden in Stunden	Bruttoentgelte in €	Gesamtumsatz in €
	am Monatsende		im Monat		
Jan 2013	40	8 551	1 206 096	32 502 401	235 552 618
Feb 2013	39	8 456	1 142 306	31 635 037	231 177 040
<b>Mrz 2013</b>	<b>41</b>	<b>8 571</b>	<b>1 164 565</b>	<b>33 697 136</b>	<b>246 130 052</b>
Apr 2013	39	8 110	1 145 380	29 756 657	236 648 678
Mai 2013	39	8 123	1 088 773	32 969 346	215 602 108
<b>Jun 2013</b>	<b>39</b>	<b>8 122</b>	<b>1 138 920</b>	<b>31 128 933</b>	<b>226 557 166</b>
Jul 2013	39	8 093	1 166 134	30 477 031	232 384 335
Aug 2013	39	8 128	1 127 048	30 223 571	209 343 209
<b>Sep 2013</b>	<b>39</b>	<b>8 168</b>	<b>1 141 702</b>	<b>30 347 500</b>	<b>206 614 598</b>
Okt 2013	39	8 163	1 151 899	31 780 170	239 007 161
Nov 2013	39	8 140	1 174 949	35 266 454	215 860 560
<b>Dez 2013</b>	<b>39</b>	<b>8 157</b>	<b>1 026 693</b>	<b>29 353 195</b>	<b>187 373 793</b>
Jan 2014	36	8 031	1 173 255	30 178 562	210 027 552
Feb 2014	36	8 012	1 150 079	30 316 358	207 694 438
<b>Mrz 2014</b>	<b>36</b>	<b>8 004</b>	<b>1 124 692</b>	<b>32 235 906</b>	<b>220 939 416</b>
Apr 2014	36	8 086	1 101 465	31 250 689	230 619 110
Mai 2014	36	8 097	1 117 703	35 627 286	215 709 587
<b>Jun 2014</b>	<b>36</b>	<b>8 046</b>	<b>1 080 092</b>	<b>32 377 485</b>	<b>211 455 597</b>
Jul 2014					
Aug 2014					
<b>Sep 2014</b>					
Okt 2014					
Nov 2014					
<b>Dez 2014</b>					

Quelle: Information und Technik Nordrhein-Westfalen



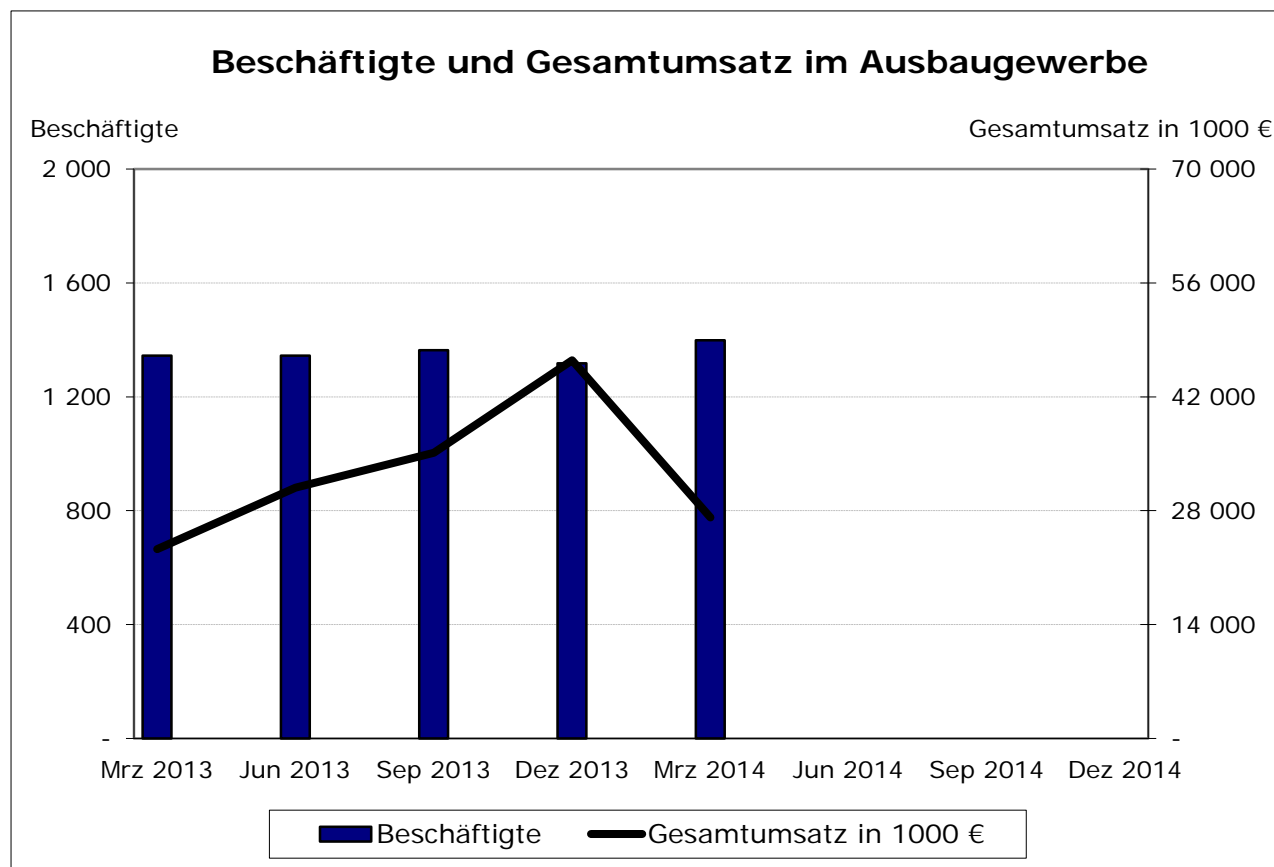
Monat	Bauhauptgewerbe (vorbereitende Baustellenarbeiten, Hoch- und Tiefbau) in Münster (Betriebe mit mehr als 20 Beschäftigten)				
	Betriebe	Be- schäftigte	Arbeitsstunden in 1000 Std.	Bruttoentgelte in 1000 €	Baugewerblicher Umsatz ohne Umsatzsteuer in 1000 €
	am Monatsende		im Monat		
Jan 2013	27	1 445	82	3 415	4 073
Feb 2013	27	1 470	102	3 246	15 152
<b>Mrz 2013</b>	<b>27</b>	<b>1 467</b>	<b>122</b>	<b>3 573</b>	<b>15 361</b>
Apr 2013	27	1 439	173	4 483	21 550
Mai 2013	27	1 431	151	4 372	19 339
<b>Jun 2013</b>	<b>27</b>	<b>1 475</b>	<b>164</b>	<b>4 402</b>	<b>22 078</b>
Jul 2013	26	1 411	180	4 538	25 601
Aug 2013	26	1 443	157	4 500	19 574
<b>Sep 2013</b>	<b>26</b>	<b>1 431</b>	<b>169</b>	<b>4 398</b>	<b>22 020</b>
Okt 2013	24	1 387	172	4 511	33 223
Nov 2013	26	1 414	167	5 339	18 318
<b>Dez 2013</b>	<b>26</b>	<b>1 403</b>	<b>120</b>	<b>4 183</b>	<b>24 740</b>
Jan 2014	26	1 388	124	3 909	5 809
Feb 2014	26	1 385	133	3 703	14 356
<b>Mrz 2014</b>	<b>26</b>	<b>1 384</b>	<b>144</b>	<b>3 940</b>	<b>15 171</b>
Apr 2014	26	1 361	159	4 439	17 166
Mai 2014	26	1 371	149	4 232	17 057
<b>Jun 2014</b>	...	...	...	...	...
Jul 2014					
Aug 2014					
<b>Sep 2014</b>					
Okt 2014					
Nov 2014					
<b>Dez 2014</b>					

Quelle: Information und Technik Nordrhein-Westfalen



Monat	Ausbaugewerbe (Bauinstallation und sonstiges Ausbaugewerbe) in Münster (Betriebe mit mehr als 20 Beschäftigten)				
	Betriebe	Be- schäftigte	Arbeitsstunden in 1000 Stunden	Bruttoentgelte in 1000 €	Gesamtumsatz in 1000 €
	am Monatsende		im Vierteljahr		
Jan 2013	.	.	.	.	.
Feb 2013	.	.	.	.	.
<b>Mrz 2013</b>	<b>34</b>	<b>1 345</b>	<b>435</b>	<b>9 552</b>	<b>23 255</b>
Apr 2013	.	.	.	.	.
Mai 2013	.	.	.	.	.
<b>Jun 2013</b>	<b>34</b>	<b>1 345</b>	<b>435</b>	<b>10 958</b>	<b>30 805</b>
Jul 2013	.	.	.	.	.
Aug 2013	.	.	.	.	.
<b>Sep 2013</b>	<b>34</b>	<b>1 364</b>	<b>455</b>	<b>10 431</b>	<b>35 128</b>
Okt 2013	.	.	.	.	.
Nov 2013	.	.	.	.	.
<b>Dez 2013</b>	<b>33</b>	<b>1 318</b>	<b>448</b>	<b>10 587</b>	<b>46 475</b>
Jan 2014	.	.	.	.	.
Feb 2014	.	.	.	.	.
<b>Mrz 2014</b>	<b>36</b>	<b>1 399</b>	<b>457</b>	<b>9 869</b>	<b>27 171</b>
Apr 2014	.	.	.	.	.
Mai 2014	.	.	.	.	.
<b>Jun 2014</b>	<b>...</b>	<b>...</b>	<b>...</b>	<b>...</b>	<b>...</b>
Jul 2014	.	.	.	.	.
Aug 2014	.	.	.	.	.
<b>Sep 2014</b>	<b>...</b>	<b>...</b>	<b>...</b>	<b>...</b>	<b>...</b>
Okt 2014	.	.	.	.	.
Nov 2014	.	.	.	.	.
<b>Dez 2014</b>	<b>...</b>	<b>...</b>	<b>...</b>	<b>...</b>	<b>...</b>

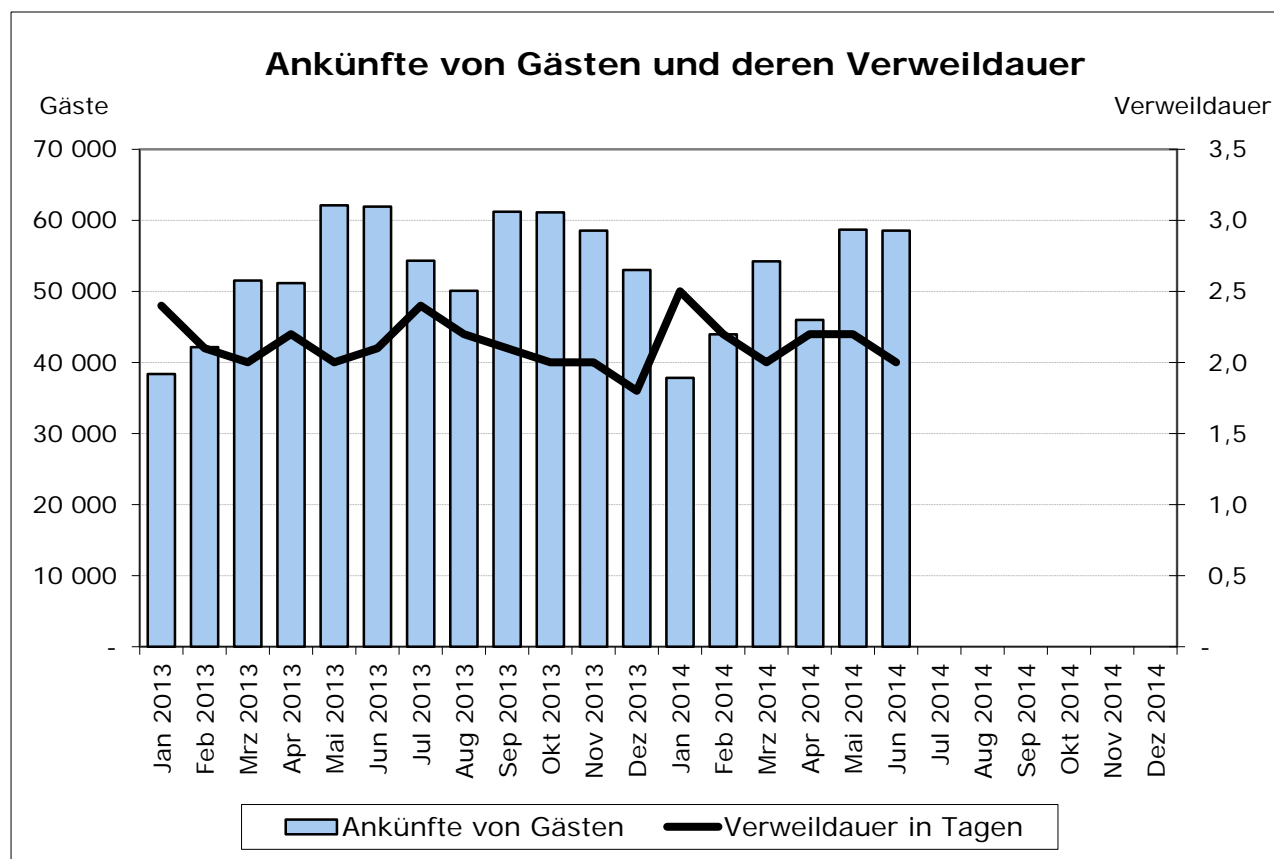
Quelle: Information und Technik Nordrhein-Westfalen



Monat	Beherbergung im Reiseverkehr in Münster mit 10 und mehr Gästebetten sowie Campingplätze ohne Dauercamping					
	geöffnete Betriebe	angebotene Betten	Bettenauslastung in % <sup>1)</sup>	Ankünfte von Gästen	Übernachtungen von Gästen	Verweildauer im Ø in Tagen
	im Monat					
Jan 2013	81	7 994	37,5	38 377	91 731	2,4
Feb 2013	81	7 965	39,9	42 168	89 282	2,1
<b>Mrz 2013</b>	<b>81</b>	<b>7 978</b>	<b>41,9</b>	<b>51 541</b>	<b>104 097</b>	<b>2,0</b>
Apr 2013	83	7 916	45,3	51 177	110 887	2,2
Mai 2013	84	8 113	47,5	62 119	123 760	2,0
<b>Jun 2013</b>	<b>84</b>	<b>8 066</b>	<b>51,3</b>	<b>61 913</b>	<b>131 356</b>	<b>2,1</b>
Jul 2013	83	8 094	48,9	54 302	129 131	2,4
Aug 2013	81	8 039	42,3	50 087	112 111	2,2
<b>Sep 2013</b>	<b>82</b>	<b>8 092</b>	<b>51,5</b>	<b>61 205</b>	<b>130 271</b>	<b>2,1</b>
Okt 2013	82	8 096	46,8	61 136	122 458	2,0
Nov 2013	82	8 132	48,5	58 540	119 047	2,0
<b>Dez 2013</b>	<b>82</b>	<b>8 128</b>	<b>43,0</b>	<b>53 019</b>	<b>103 840</b>	<b>1,8</b>
Jan 2014	79	7 969	37,7	37 818	92 971	2,5
Feb 2014	79	7 978	43,8	43 961	98 314	2,2
<b>Mrz 2014</b>	<b>79</b>	<b>7 997</b>	<b>42,8</b>	<b>54 216</b>	<b>108 371</b>	<b>2,0</b>
Apr 2014	79	7 985	41,2	45 994	102 276	2,2
Mai 2014	79	8 006	48,9	58 688	126 248	2,2
<b>Jun 2014</b>	<b>79</b>	<b>8 081</b>	<b>47,6</b>	<b>58 534</b>	<b>117 662</b>	<b>2,0</b>
Jul 2014						
Aug 2014						
<b>Sep 2014</b>						
Okt 2014						
Nov 2014						
<b>Dez 2014</b>						

1) mittlere Auslastung = (Übernachtungen / angebotene Bettentage) \* 100

Quelle: Information und Technik Nordrhein-Westfalen

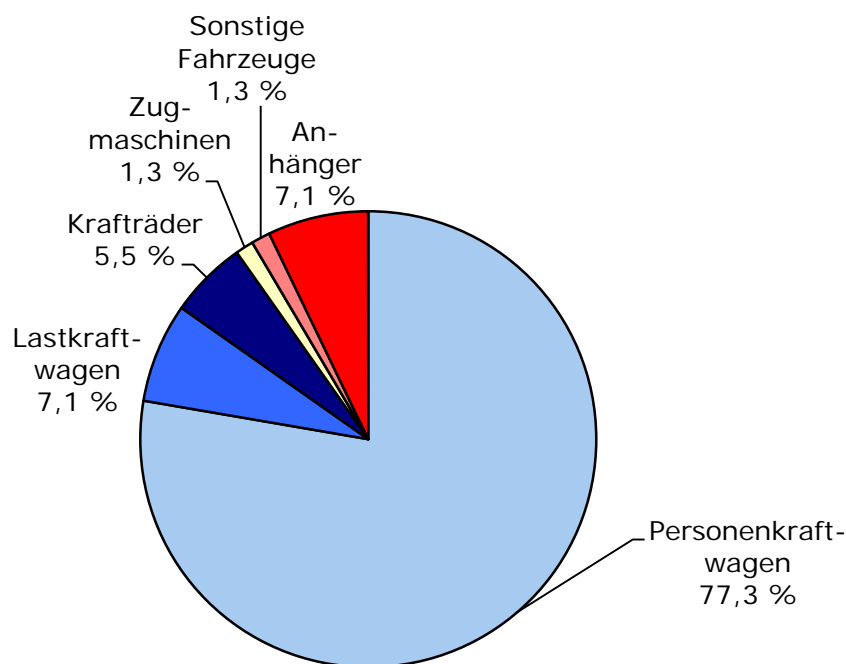


Monat	Kraftfahrzeug- und Anhängerbestand* in Münster						
	Ins-gesamt	davon					
		Personen-kraftwagen	Lastkraft-wagen	Krafträder	Zug-maschinen	Sonstige Fahrzeuge	An-hänger
am Monatsende							
Jan 2013	185 676	144 093	12 754	9 831	2 358	3 666	12 974
Feb 2013	185 515	143 942	12 707	9 867	2 348	3 656	12 995
<b>Mrz 2013</b>	<b>185 613</b>	<b>143 929</b>	<b>12 683</b>	<b>9 929</b>	<b>2 346</b>	<b>3 707</b>	<b>13 019</b>
Apr 2013	185 957	143 981	12 792	10 045	2 369	3 717	13 053
Mai 2013	186 103	143 917	12 832	10 148	2 365	3 750	13 091
<b>Jun 2013</b>	<b>186 207</b>	<b>143 962</b>	<b>12 794</b>	<b>10 187</b>	<b>2 363</b>	<b>3 763</b>	<b>13 138</b>
Jul 2013	186 663	144 319	12 841	10 201	2 368	3 756	13 178
Aug 2013	186 742	144 320	12 914	10 202	2 386	3 744	13 176
<b>Sep 2013</b>	<b>186 844</b>	<b>144 399</b>	<b>12 980</b>	<b>10 162</b>	<b>2 378</b>	<b>3 740</b>	<b>13 185</b>
Okt 2013	186 887	144 430	13 012	10 108	2 403	3 732	13 202
Nov 2013	186 767	144 438	13 006	10 042	2 384	3 695	13 202
<b>Dez 2013</b>	<b>186 908</b>	<b>144 605</b>	<b>13 072</b>	<b>9 982</b>	<b>2 368</b>	<b>3 673</b>	<b>13 208</b>
Jan 2014	187 408	144 987	13 216	9 933	2 387	3 670	13 215
Feb 2014	187 206	144 640	13 210	10 019	2 399	3 673	13 265
<b>Mrz 2014</b>	<b>187 521</b>	<b>144 837</b>	<b>13 228</b>	<b>10 052</b>	<b>2 404</b>	<b>3 716</b>	<b>13 284</b>
Apr 2014	186 270	144 642	13 257	10 166	2 385	2 501	13 319
Mai 2014	186 641	144 962	13 231	10 217	2 392	2 505	13 334
<b>Jun 2014</b>	<b>187 185</b>	<b>145 439</b>	<b>13 224</b>	<b>10 253</b>	<b>2 388</b>	<b>2 503</b>	<b>13 378</b>
Jul 2014							
Aug 2014							
<b>Sep 2014</b>							
Okt 2014							
Nov 2014							
<b>Dez 2014</b>							

\*) einschließlich der Fahrzeuge und Anhänger mit auswärtigem Standort

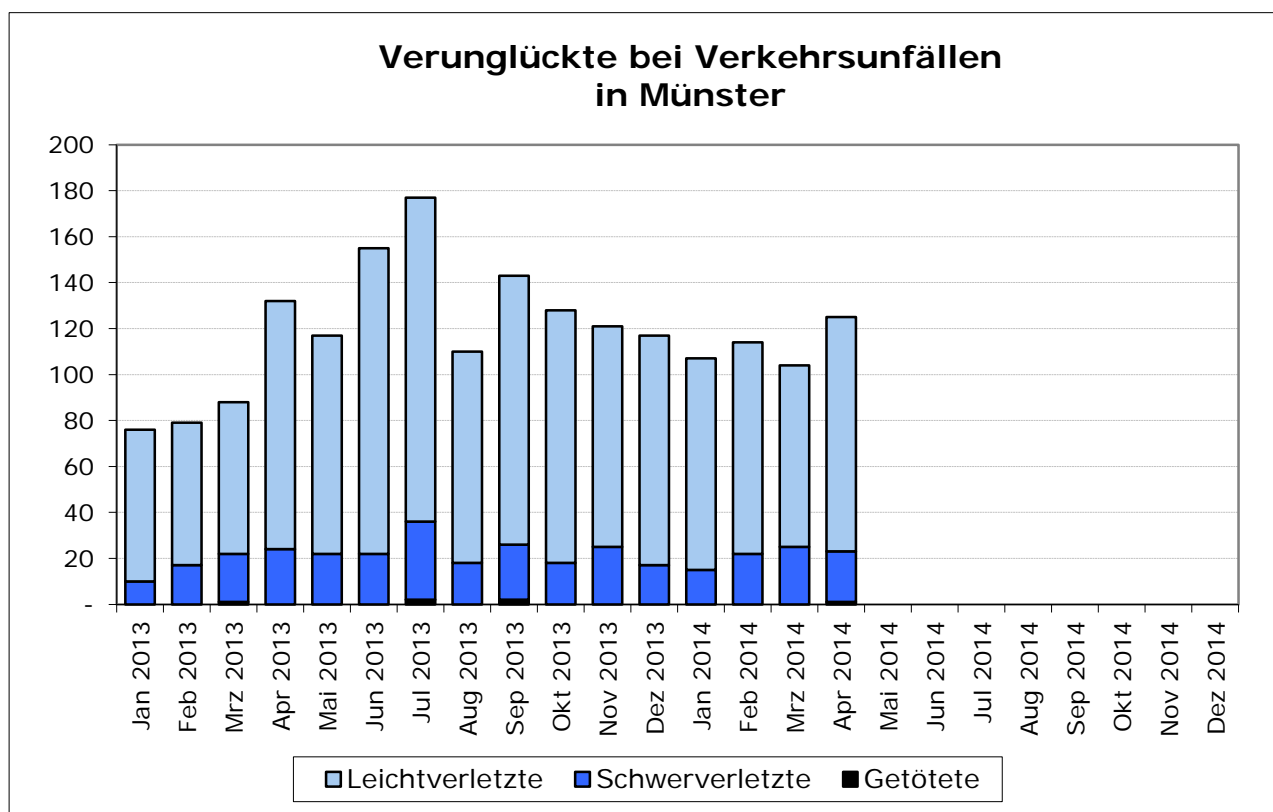
Quelle: Stadt Münster - Ordnungsamt

### Kraftfahrzeug- und Anhängerbestand am 30. Juni 2014



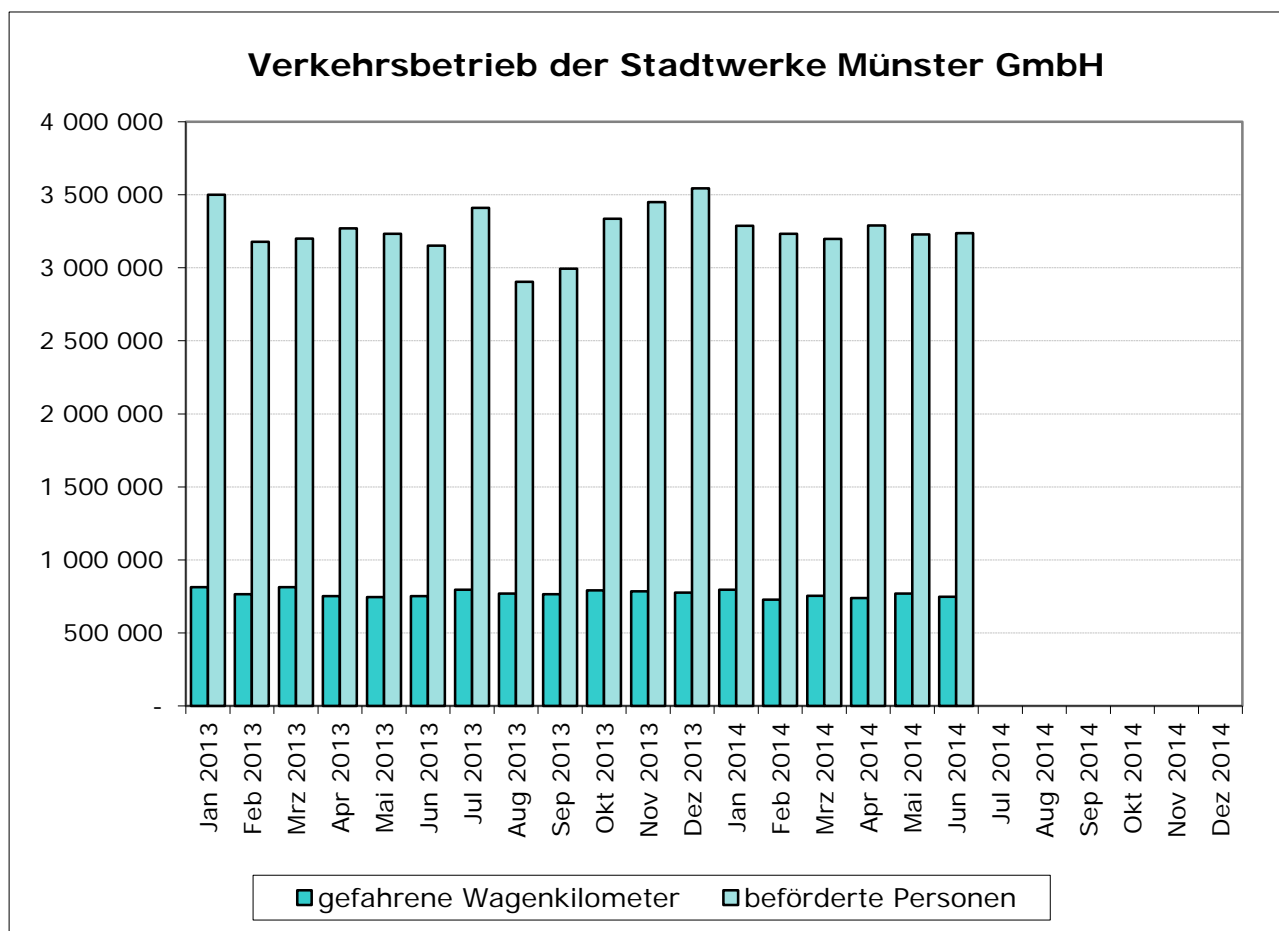
Monat	Straßenverkehrsunfälle in Münster				Verunglückte in Münster			
	Ins-ge-samt	davon nach schwerster Unfallfolge			Ins-ge-samt	davon		
		mit Per-sonen-schaden	mit schwer-wiegendem Sachschaden	sonstige Unfälle unter dem Einfluss berauschender Mittel		Ge-tötete	Schwer-ver-letzte	Leicht-ver-letzte
	im Monat							
Jan 2013	80	62	16	3	75	-	10	66
Feb 2013	90	70	20	-	79	-	17	62
<b>Mrz 2013</b>	<b>100</b>	<b>80</b>	<b>15</b>	<b>5</b>	<b>88</b>	<b>1</b>	<b>21</b>	<b>66</b>
Apr 2013	134	114	15	5	132	-	24	108
Mai 2013	125	105	16	4	117	-	22	95
<b>Jun 2013</b>	<b>145</b>	<b>123</b>	<b>16</b>	<b>6</b>	<b>155</b>	-	<b>22</b>	<b>133</b>
Jul 2013	168	148	17	3	177	2	34	141
Aug 2013	113	101	6	6	110	-	18	92
<b>Sep 2013</b>	<b>134</b>	<b>109</b>	<b>18</b>	<b>7</b>	<b>143</b>	<b>2</b>	<b>24</b>	<b>117</b>
Okt 2013	137	113	18	6	128	-	18	110
Nov 2013	127	107	16	4	121	-	25	96
<b>Dez 2013</b>	<b>123</b>	<b>92</b>	<b>26</b>	<b>5</b>	<b>117</b>	-	<b>17</b>	<b>100</b>
Jan 2014	111	89	17	5	107	-	15	92
Feb 2014	113	97	11	5	114	-	22	92
<b>Mrz 2014</b>	<b>100</b>	<b>90</b>	<b>7</b>	<b>3</b>	<b>104</b>	-	<b>25</b>	<b>79</b>
Apr 2014	118	106	9	3	126	1	22	102
Mai 2014	...	...	...	...	...	...	...	...
<b>Jun 2014</b>	...	...	...	...	...	...	...	...
Jul 2014								
Aug 2014								
<b>Sep 2014</b>								
Okt 2014								
Nov 2014								
<b>Dez 2014</b>								

Quelle: Information und Technik Nordrhein-Westfalen



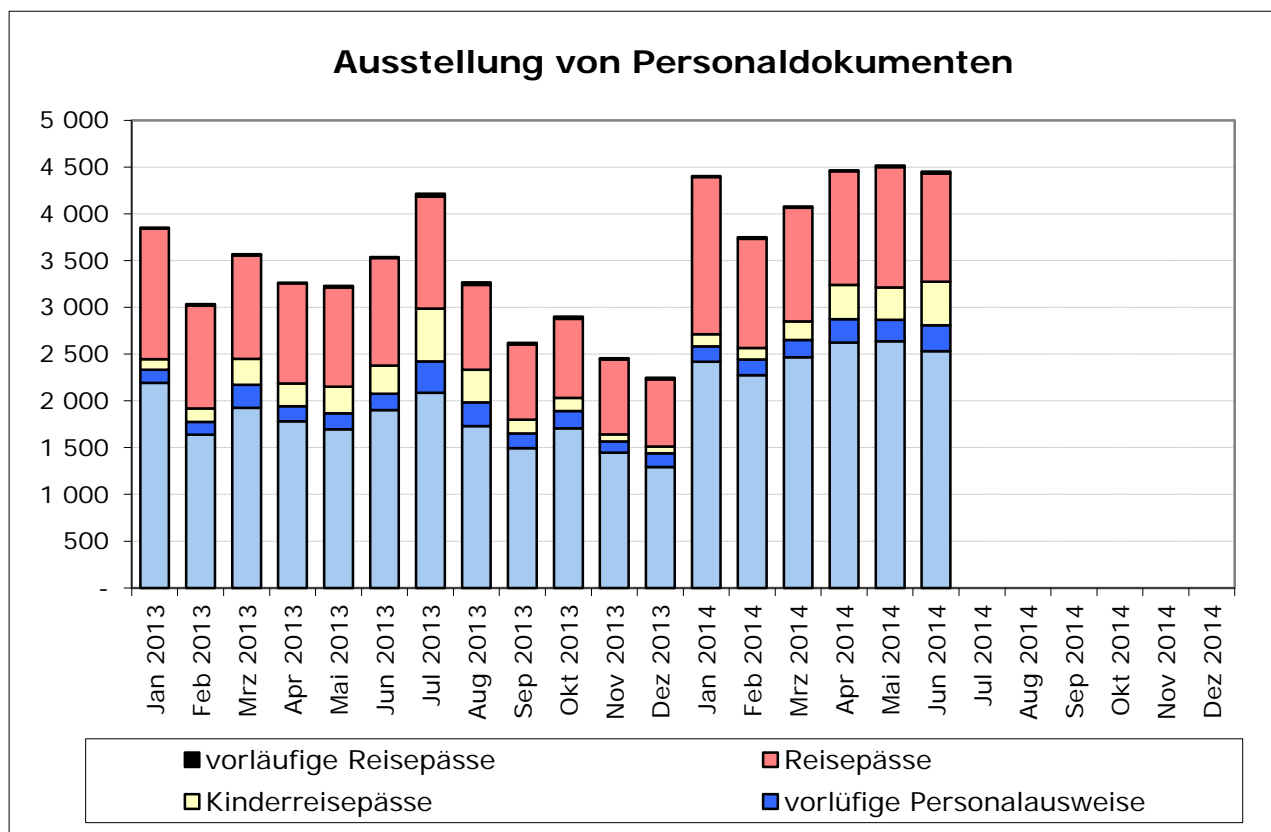
Monat	Verkehrsbetrieb der Stadtwerke Münster GmbH		
	Omnibusse/Gelenkbusse	gefahrenere Wagenkilometer	beförderte Personen
	Anzahl	im Monat	
Jan 2013	125	812 993	3 501 002
Feb 2013	115	764 699	3 177 510
<b>Mrz 2013</b>	<b>113</b>	<b>813 051</b>	<b>3 199 060</b>
Apr 2013	128	752 160	3 271 039
Mai 2013	120	744 504	3 233 728
<b>Jun 2013</b>	<b>120</b>	<b>752 096</b>	<b>3 152 688</b>
Jul 2013	120	795 527	3 409 598
Aug 2013	120	769 674	2 903 215
<b>Sep 2013</b>	<b>120</b>	<b>764 460</b>	<b>2 995 036</b>
Okt 2013	132	790 905	3 336 426
Nov 2013	132	785 508	3 449 538
<b>Dez 2013</b>	<b>132</b>	<b>775 400</b>	<b>3 544 882</b>
Jan 2014	133r	795 945	3 287 731
Feb 2014	133r	728 677	3 232 409
<b>Mrz 2014</b>	<b>127r</b>	<b>755 287</b>	<b>3 197 901</b>
Apr 2014	127	739 232	3 290 595
Mai 2014	127	769 617	3 229 444
<b>Jun 2014</b>	<b>127</b>	<b>747 115</b>	<b>3 237 145</b>
Jul 2014			
Aug 2014			
<b>Sep 2014</b>			
Okt 2014			
Nov 2014			
<b>Dez 2014</b>			

Quelle: Stadtwerke Münster GmbH



Monat	Ausstellung von Personaldokumenten in Münster					
	Insgesamt	davon				
		Personal- ausweise	vorläufige Personal- ausweise	Kinder- reisepässe	Reisepässe	vorläufige Reisepässe
	im Monat					
Jan 2013	3 853	2 192	141	114	1 394	12
Feb 2013	3 034	1 637	137	146	1 096	18
<b>Mrz 2013</b>	<b>3 569</b>	<b>1 926</b>	<b>247</b>	<b>275</b>	<b>1 108</b>	<b>13</b>
Apr 2013	3 264	1 783	159	244	1 070	8
Mai 2013	3 228	1 697	171	282	1 062	16
<b>Jun 2013</b>	<b>3 536</b>	<b>1 900</b>	<b>177</b>	<b>299</b>	<b>1 150</b>	<b>10</b>
Jul 2013	4 216	2 087	334	565	1 198	32
Aug 2013	3 266	1 732	252	349	907	26
<b>Sep 2013</b>	<b>2 622</b>	<b>1 493</b>	<b>160</b>	<b>146</b>	<b>803</b>	<b>20</b>
Okt 2013	2 901	1 705	185	143	844	24
Nov 2013	2 455	1 446	119	78	798	14
<b>Dez 2013</b>	<b>2 246</b>	<b>1 293</b>	<b>146</b>	<b>73</b>	<b>719</b>	<b>15</b>
Jan 2014	4 403	2 419	164	130	1 681	9
Feb 2014	3 750	2 275	166	126	1 165	18
<b>Mrz 2014</b>	<b>4 077</b>	<b>2 465</b>	<b>185</b>	<b>199</b>	<b>1 216</b>	<b>12</b>
Apr 2014	4 465	2 624	249	366	1 215	11
Mai 2014	4 515	2 638	230	345	1 285	17
<b>Jun 2014</b>	<b>4 451</b>	<b>2 530</b>	<b>277</b>	<b>468</b>	<b>1 156</b>	<b>20</b>
Jul 2014						
Aug 2014						
<b>Sep 2014</b>						
Okt 2014						
Nov 2014						
<b>Dez 2014</b>						

Quelle: Stadt Münster - Amt für Bürgerangelegenheiten



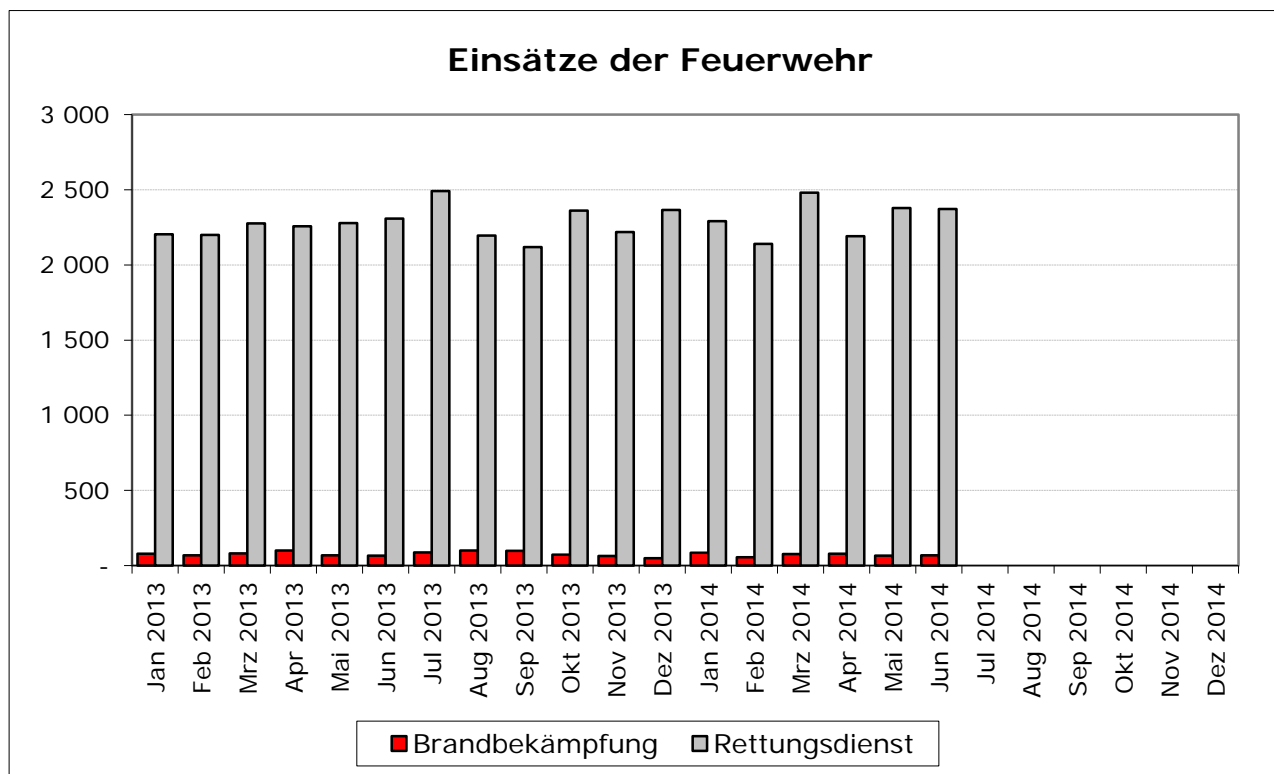


Vierteljahres-Statistik 2014 der Stadt Münster

veröffentlicht am: 07.10.2014

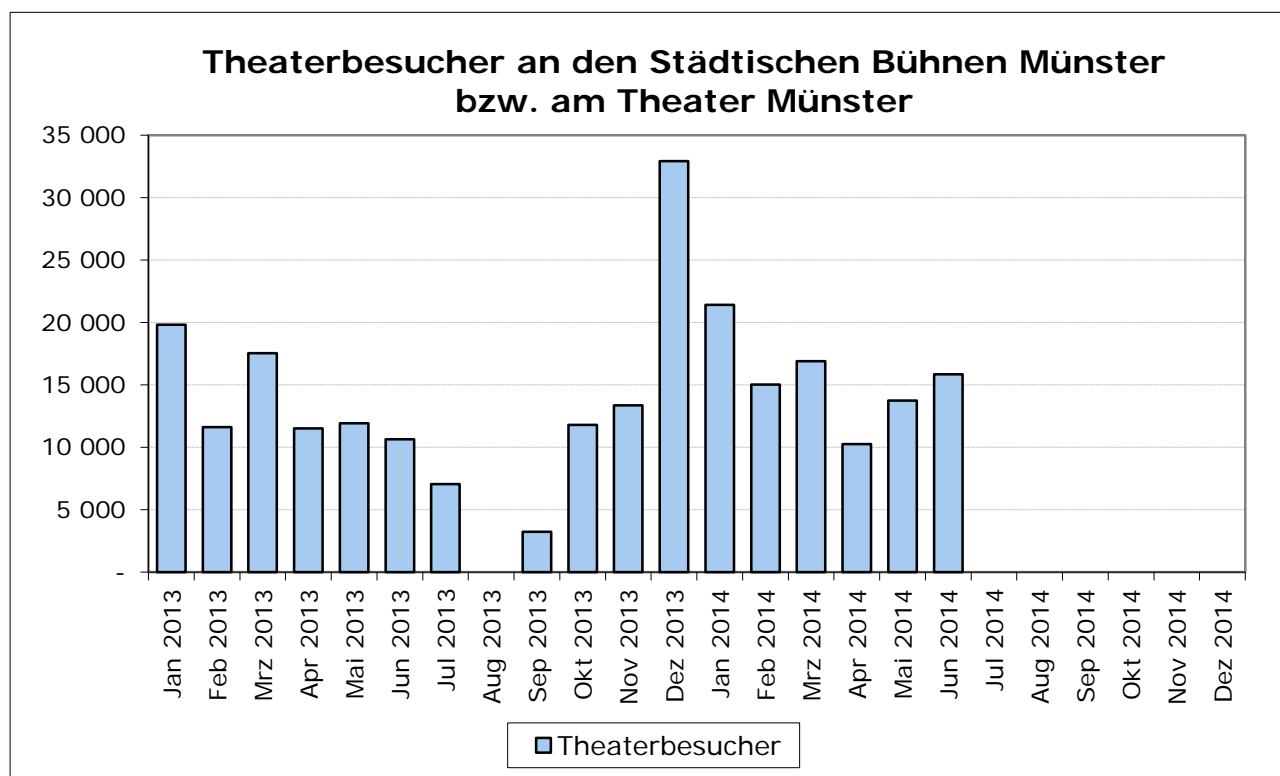
Monat	Brandbekämpfung in Münster								Technische Hilfe- leistungen	sonstige Ein- sätze	Rettungsdienst in Münster		
	Ein- sätze	davon					Fehlalarme				Ret- tungs- dienst- ein- sätze	Krankentransport e von Feuerwehr, Deutsches Rotes Kreuz, Johaniter Unfallhilfe und Arbeiter-	Not- arzt- ein- sätze
		Groß-	Mittel-	Klein-	Brand- melde- anlagen	in							
						brände	Brand- melde- anlagen	in guter					
Absicht													
im Monat													
Jan 2013	79	1	6	30	21	19	2	110	17	2 204	917	522	
Feb 2013	68	2	1	31	17	18	-	94	19	2 200	956	533	
<b>Mrz 2013</b>	<b>81</b>	-	<b>4</b>	<b>23</b>	<b>26</b>	<b>27</b>	<b>1</b>	<b>86</b>	<b>35</b>	<b>2 276</b>	<b>1 021</b>	<b>559</b>	
Apr 2013	99	-	8	28	32	30	1	62	28	2 257	969	479	
Mai 2013	68	2	6	25	21	13	1	85	26	2 280	890	506	
<b>Jun 2013</b>	<b>65</b>	<b>2</b>	<b>6</b>	<b>23</b>	<b>16</b>	<b>16</b>	<b>2</b>	<b>184</b>	<b>31</b>	<b>2 308</b>	<b>889</b>	<b>495</b>	
Jul 2013	87	-	6	28	31	20	2	131	23	2 493	888	470	
Aug 2013	99	3	4	29	27	35	1	150	27	2 196	882	439	
<b>Sep 2013</b>	<b>97</b>	<b>1</b>	<b>4</b>	<b>28</b>	<b>33</b>	<b>31</b>	-	<b>113</b>	<b>32</b>	<b>2 120</b>	<b>875</b>	<b>477</b>	
Okt 2013	73	-	6	19	24	24	-	119	25	2 361	902	545	
Nov 2013	64	-	3	18	24	19	-	94	26	2 220	910	496	
<b>Dez 2013</b>	<b>48</b>	-	<b>1</b>	<b>25</b>	<b>18</b>	<b>4</b>	-	<b>91</b>	<b>18</b>	<b>2 367</b>	<b>856</b>	<b>496</b>	
Jan 2014	86	3	3	40	22	14	4	87	15	2 292r	968r	555	
Feb 2014	56	2	-	18	17	17	2	92	23	2 140r	866	463	
<b>Mrz 2014</b>	<b>76</b>	-	<b>3</b>	<b>30</b>	<b>21</b>	<b>22</b>	-	<b>61</b>	<b>21</b>	<b>2 481r</b>	<b>925r</b>	<b>533r</b>	
Apr 2014	78	-	1	31	23	21	2	98	15	2 192	856	493	
Mai 2014	65	-	-	36	14	12	3	110	16	2 379	874	492	
<b>Jun 2014</b>	<b>69</b>	-	<b>2</b>	<b>25</b>	<b>20</b>	<b>22</b>	-	<b>344</b>	<b>18</b>	<b>2 373</b>	<b>846</b>	<b>493</b>	
Jul 2014													
Aug 2014													
<b>Sep 2014</b>													
Okt 2014													
Nov 2014													
<b>Dez 2014</b>													

Quelle: Stadt Münster - Feuerwehr



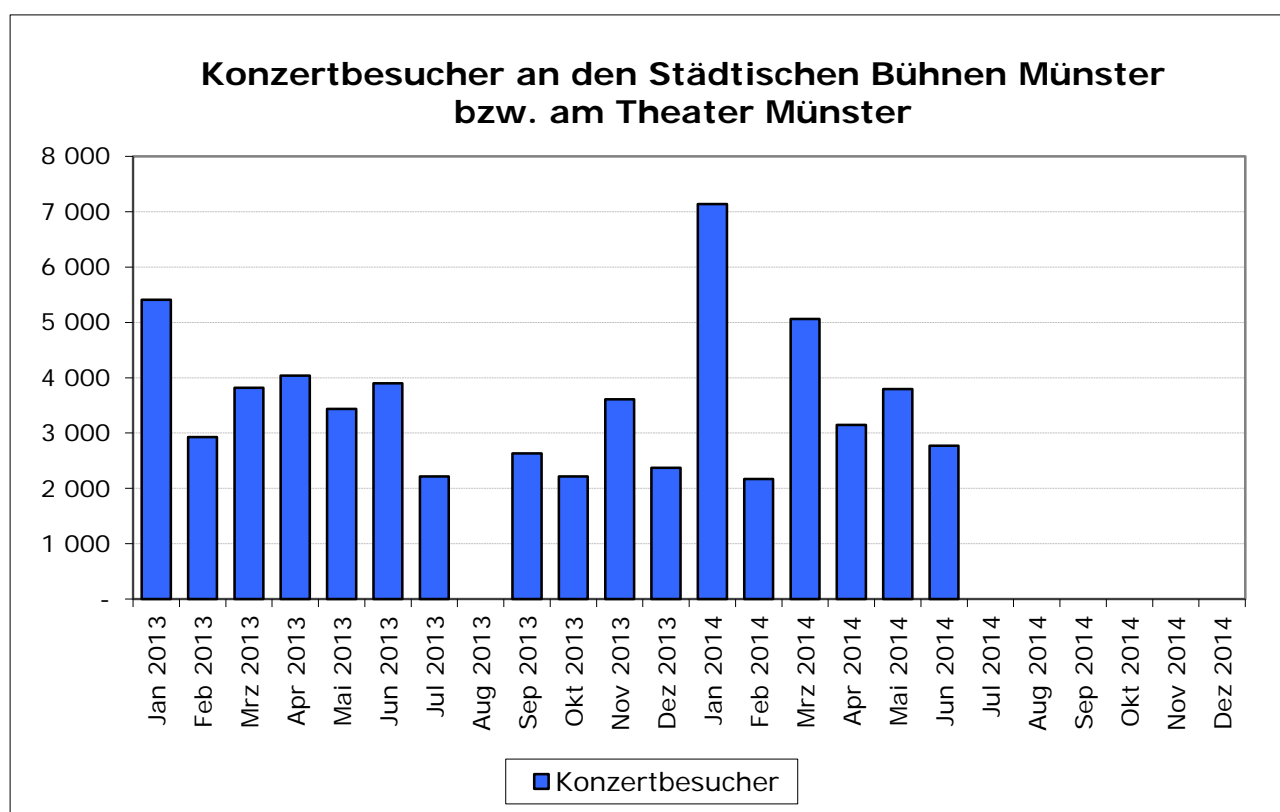
Monat	Theaterbetrieb am Theater Münster										
	Besucher						Vorstellungen				
	Insgesamt	davon					Insgesamt	davon			
		Opern	Operetten/Musicals	Schauspiele	Kinder- und Jugendstücke	Sonstiges		Großes Haus	Kleines Haus	Spielstätten in Münster	Gastspiele auswärts
im Monat											
Jan 2013	19 821	1 565	1 322	6 445	7 593	2 896	67	25	28	14	-
Feb 2013	11 615	1 568	3 992	2 021	1 038	2 996	41	11	20	10	-
<b>Mrz 2013</b>	<b>17 537</b>	<b>3 940</b>	<b>3 323</b>	<b>5 695</b>	<b>1 218</b>	<b>3 361</b>	<b>60</b>	<b>24</b>	<b>20</b>	<b>16</b>	-
Apr 2013	11 524	3 958	-	2 199	1 007	4 360	52	16	16	20	-
Mai 2013	11 921	3 251	-	2 949	643	5 078	57	18	24	15	-
<b>Jun 2013</b>	<b>10 636</b>	<b>2 855</b>	-	<b>2 645</b>	<b>1 219</b>	<b>3 917</b>	<b>59</b>	<b>15</b>	<b>20</b>	<b>24</b>	-
Jul 2013	7 055	2 223	717	1 591	989	1 535	33	8	16	9	-
Aug 2013	-	-	-	-	-	-	-	-	-	-	-
<b>Sep 2013</b>	<b>3 246</b>	-	-	<b>2 095</b>	-	<b>1 151</b>	<b>13</b>	<b>4</b>	<b>5</b>	<b>4</b>	-
Okt 2013	11 807	2 969	-	5 132	1 319	2 387	44	16	14	14	-
Nov 2013	13 356	2 568	-	6 456	2 908	1 424	49r	17	14	17	1r
<b>Dez 2013</b>	<b>32 909</b>	<b>5 208</b>	-	<b>6 596</b>	<b>10 881</b>	<b>10 224</b>	<b>89</b>	<b>46</b>	<b>24</b>	<b>19</b>	-
Jan 2014	21 411	5 962	-	5 542	1 733	8 174	64	23	21	20	-
Feb 2014	15 040	3 963	-	5 409	1 223	4 445	59	12	20	27	-
<b>Mrz 2014</b>	<b>16 894</b>	<b>2 709</b>	<b>3 159</b>	<b>3 011</b>	<b>2 221</b>	<b>5 794</b>	<b>58r</b>	<b>16</b>	<b>25</b>	<b>16</b>	<b>1r</b>
Apr 2014	10 261	1 748	3 205	2 476	372	2 460	49	15	10	22	2
Mai 2014	13 756	2 935	2 796	2 362	1 708	3 955	60	20	18	22	-
<b>Jun 2014</b>	<b>15 857</b>	<b>3 949</b>	<b>2 295</b>	<b>1 044</b>	<b>2 140</b>	<b>6 429</b>	<b>64</b>	<b>21</b>	<b>23</b>	<b>18</b>	<b>2</b>
Jul 2014											
Aug 2014											
<b>Sep 2014</b>											
Okt 2014											
Nov 2014											
<b>Dez 2014</b>											

Quelle: Stadt Münster - Theater Münster



Monat	Konzertbetrieb am Theater Münster						
	Besucher				Konzerte		
	Ins-gesamt	davon			Ins-gesamt	davon	
		Symphonie- und Orchesterkonzerte	Chorkonzerte	Jugend- und sonstige Konzerte		in Münster	auswärts
im Monat							
Jan 2013	5 410	1 768	-	3 642	5	5	-
Feb 2013	2 925	2 114	-	811	5	5	-
<b>Mrz 2013</b>	<b>3 819</b>	<b>2 147</b>	-	<b>1 672</b>	<b>8</b>	<b>8</b>	-
Apr 2013	4 040	2 464	-	1 576	11	11	-
Mai 2013	3 436	2 507	-	929	10	10	-
<b>Jun 2013</b>	<b>3 898</b>	<b>2 224</b>	-	<b>1 674</b>	<b>11</b>	<b>10</b>	<b>1</b>
Jul 2013	2 216	1 910	-	306	6	6	-
Aug 2013	-	-	-	-	-	-	-
<b>Sep 2013</b>	<b>2 633</b>	<b>2 093</b>	-	<b>540</b>	<b>5</b>	<b>5</b>	-
Okt 2013	2 218	2 032	-	186	5	4	1
Nov 2013	3 607	2 073	212	1 322	10	10	-
<b>Dez 2013</b>	<b>2 370</b>	<b>1 661</b>	-	<b>709</b>	<b>6</b>	<b>6</b>	-
Jan 2014	7 136	5 586	-	1 550	22	22	-
Feb 2014	2 172	1 310	-	862	7	7	-
<b>Mrz 2014</b>	<b>5 059</b>	<b>3 145</b>	-	<b>1 914</b>	<b>13</b>	<b>13</b>	-
Apr 2014	3 147	1 416	-	1 731	11	11	-
Mai 2014	3 796	1 824	-	1 972	12	12	-
<b>Jun 2014</b>	<b>2 770</b>	<b>2 019</b>	-	<b>751</b>	<b>6</b>	<b>6</b>	-
Jul 2014							
Aug 2014							
<b>Sep 2014</b>							
Okt 2014							
Nov 2014							
<b>Dez 2014</b>							

Quelle: Stadt Münster - Theater Münster



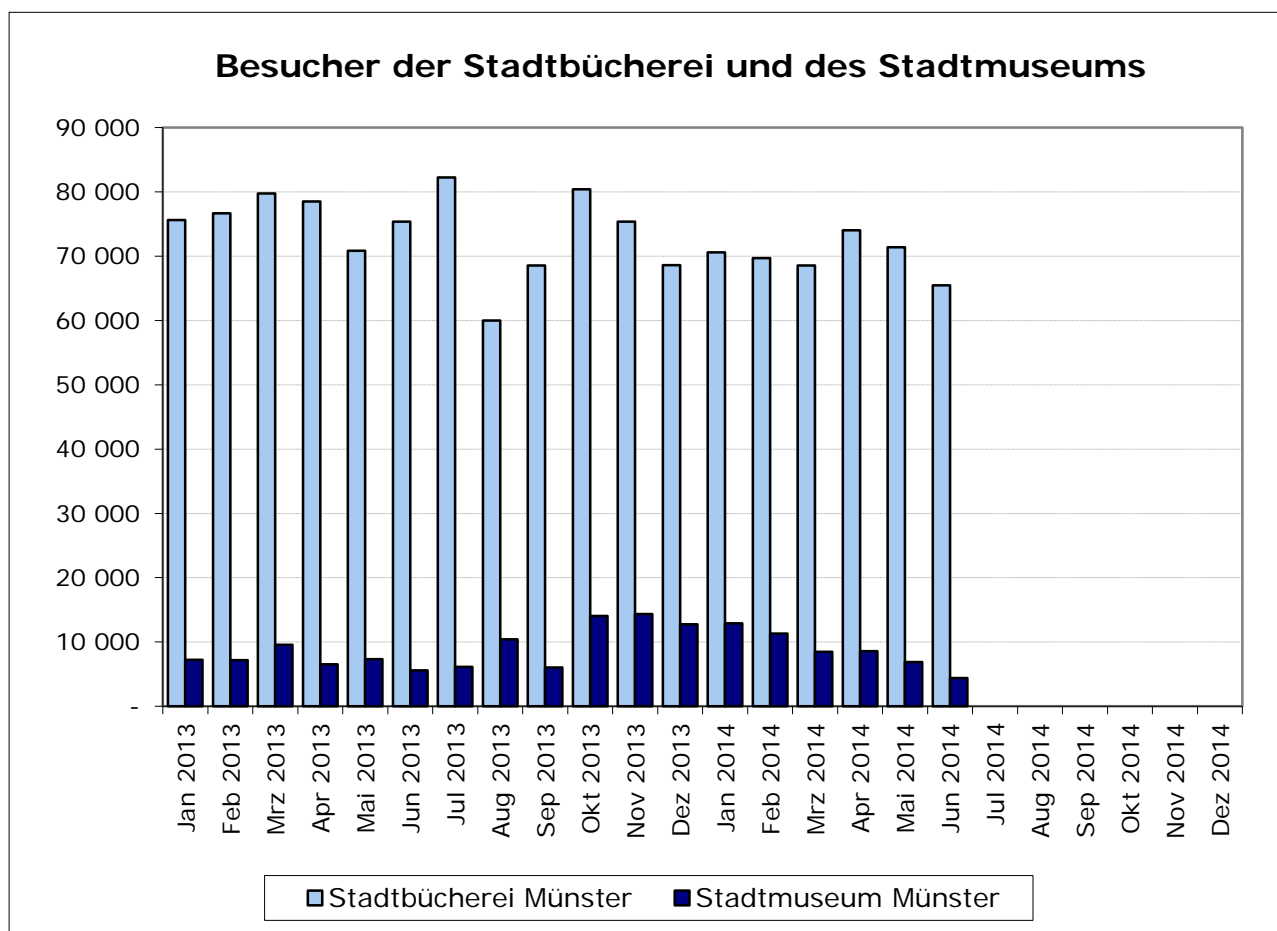
## Vierteljahres-Statistik 2014 der Stadt Münster

veröffentlicht am: 07.10.2014

Monat	Stadtbücherei Münster		Stadtmuseum Münster
	Besucher	Entleihungen	Besucher
	im Monat		
Jan 2013	75 625	167 580	7 224
Feb 2013	76 662	159 674	7 169
<b>Mrz 2013</b>	<b>79 745</b>	<b>166 926</b>	<b>9 581</b>
Apr 2013	78 522	156 920	6 538
Mai 2013	70 854	160 404	7 306
<b>Jun 2013</b>	<b>75 375</b>	<b>145 188</b>	<b>5 607</b>
Jul 2013	82 273	162 572	6 139
Aug 2013	60 015	137 111	10 405
<b>Sep 2013</b>	<b>68 541</b>	<b>149 490</b>	<b>6 015</b>
Okt 2013	80 404	167 214	14 051
Nov 2013	75 375	149 280	14 333
<b>Dez 2013</b>	<b>68 634</b>	<b>134 468</b>	<b>12 735</b>
Jan 2014	70 611	166 047	12 903
Feb 2014	69 686	151 785	11 290
<b>Mrz 2014</b>	<b>68 563</b>	<b>156 396</b>	<b>8 466</b>
Apr 2014	74 033	153 659	8 571
Mai 2014	71 387	147 556	6 899
<b>Jun 2014</b>	<b>65 499</b>	<b>137 497</b>	<b>4 375</b>
Jul 2014			
Aug 2014			
<b>Sep 2014</b>			
Okt 2014			
Nov 2014			
<b>Dez 2014</b>			

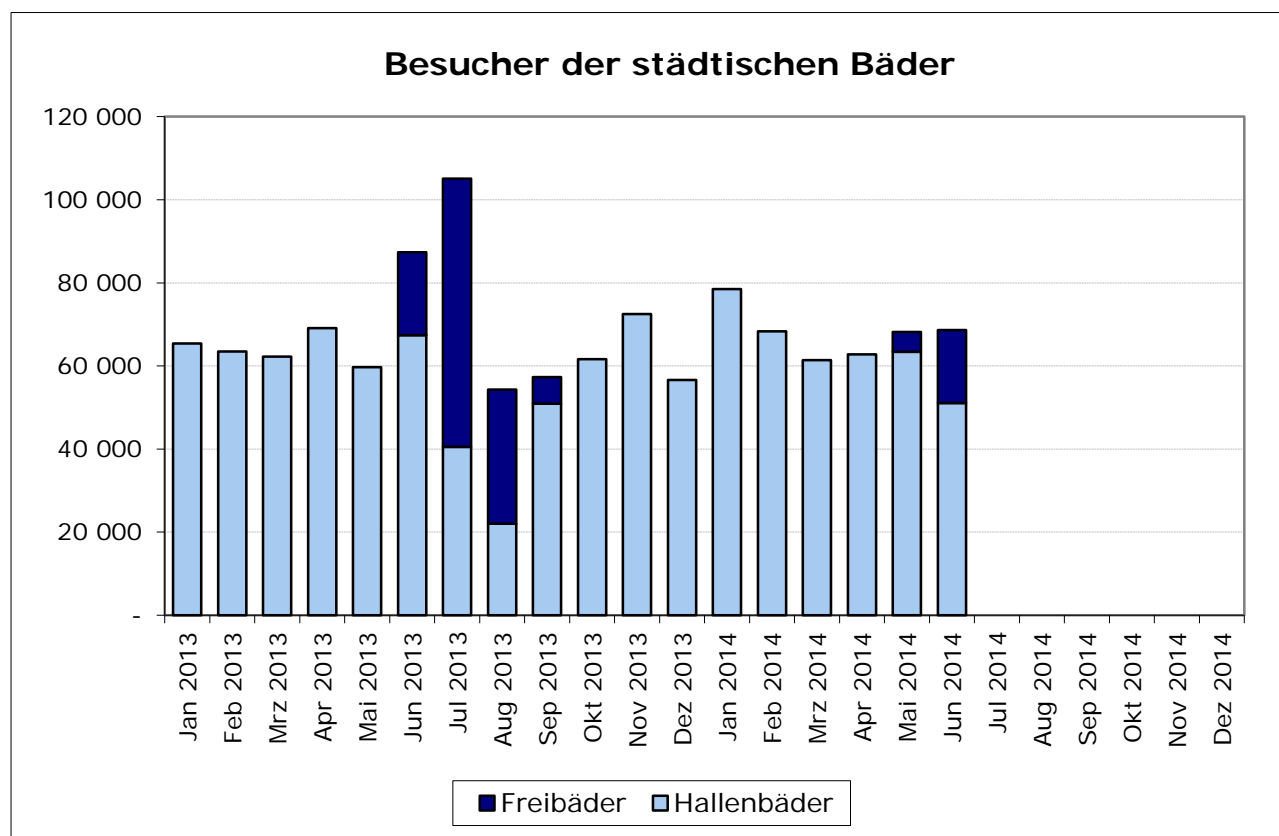
Quellen: Stadt Münster - Stadtbücherei

Stadt Münster - Stadtmuseum



Monat	Besucher der städtischen Bäder in Münster								
	Ins-gesamt	davon							
		Hallenbäder						Freibäder	
		Hiltrup	Kinderhaus	Mitte	Ost	Roxel	Wolbeck	Hiltrup	Stapelskotten
im Monat									
Jan 2013	65 425	11 233	9 690	10 398	17 333	8 340	8 431	-	-
Feb 2013	63 515	10 962	9 200	15 200	13 363	7 771	7 019	-	-
<b>Mrz 2013</b>	<b>62 268</b>	<b>10 324</b>	<b>8 706</b>	<b>14 936</b>	<b>14 081</b>	<b>7 212</b>	<b>7 009</b>	-	-
Apr 2013	69 096	11 110	8 195	16 217	15 969	9 306	8 299	-	-
Mai 2013	59 720	7 951	9 724	16 359	14 664	4 785	6 237	-	-
<b>Jun 2013</b>	<b>87 349</b>	<b>10 838</b>	<b>8 431</b>	<b>15 731</b>	<b>16 215</b>	<b>8 772</b>	<b>7 411</b>	<b>12 266</b>	<b>7 685</b>
Jul 2013	87 349	4 275	8 089	6 234	14 764	3 985	3 213	38 586	25 907
Aug 2013	54 341	3 814	2 214	11 517	4 482	-	-	18 527	13 787
<b>Sep 2013</b>	<b>57 325</b>	<b>10 221</b>	-	<b>16 174</b>	<b>13 035</b>	<b>5 809</b>	<b>5 715</b>	<b>3 064</b>	<b>3 307</b>
Okt 2013	61 628	10 313	5 132	15 644	16 017	7 117	7 405	-	-
Nov 2013	72 521	11 834	9 308	16 624	16 665	10 043	8 047	-	-
<b>Dez 2013</b>	<b>56 649</b>	<b>8 627</b>	<b>7 686</b>	<b>13 026</b>	<b>13 806</b>	<b>7 048</b>	<b>6 456</b>	-	-
Jan 2014	78 470	11 645	11 075	18 762	19 518	8 293	9 177	-	-
Feb 2014	68 335	11 568	9 659	16 569	13 227	8 744	8 568	-	-
<b>Mrz 2014</b>	<b>60 698</b>	<b>11 622</b>	<b>9 750</b>	<b>16 155</b>	<b>7 816</b>	<b>8 134</b>	<b>7 944</b>	-	-
Apr 2014	62 786	9 476	9 448	14 259	15 625	7 186	6 792	-	-
Mai 2014	68 201	10 288	9 623	11 501	15 894	8 533	7 577	2 838	1 947
<b>Jun 2014</b>	<b>68 639</b>	<b>8 207</b>	<b>7 606</b>	<b>7 776</b>	<b>14 227</b>	<b>6 827</b>	<b>6 438</b>	<b>9 855</b>	<b>7 703</b>
Jul 2014									
Aug 2014									
Sep 2014									
Okt 2014									
Nov 2014									
Dez 2014									

Quelle: Stadt Münster - Sportamt

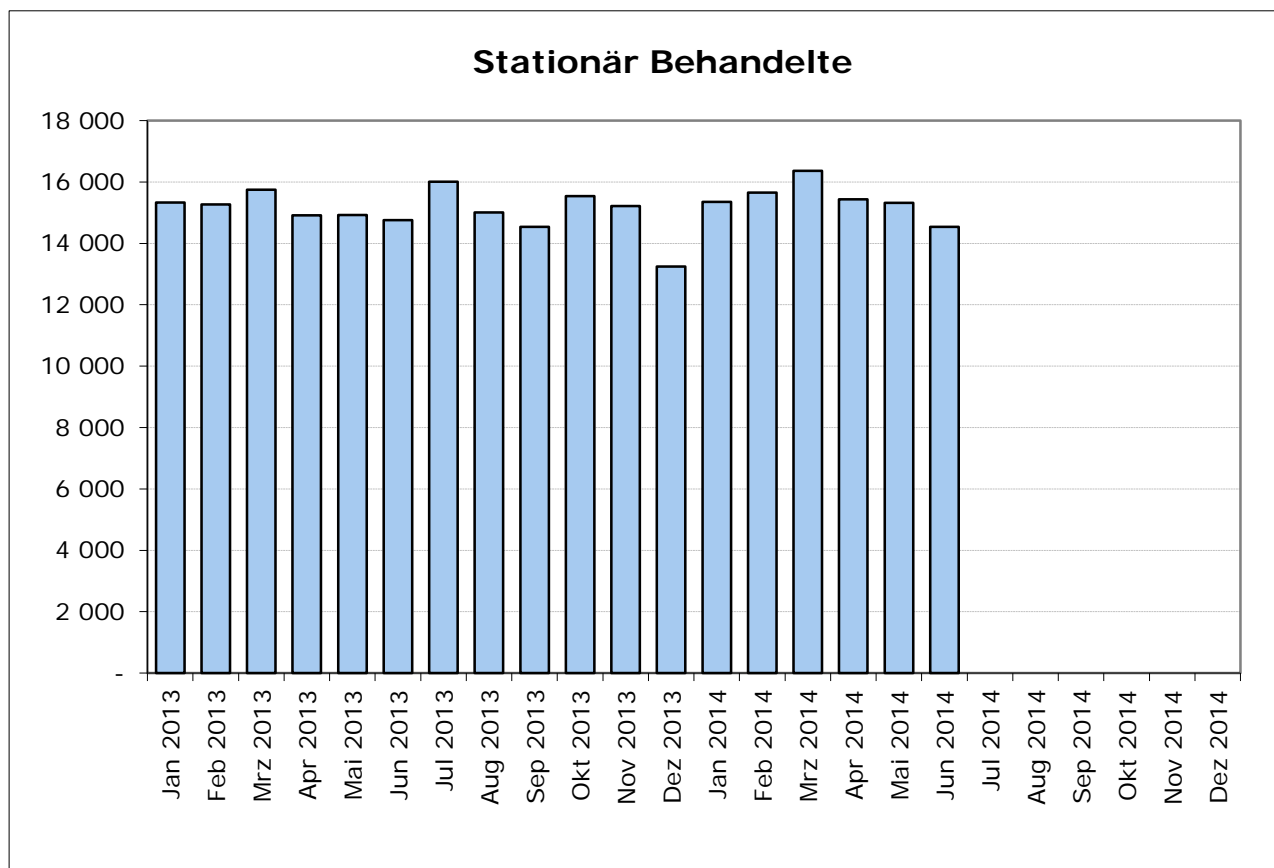


## Vierteljahres-Statistik 2014 der Stadt Münster

veröffentlicht am: 07.10.2014

Monat	Krankenhäuser mit mehr als 9 Betten in Münster			
	betriebene Betten	stationär Behandelte	Pflegetage	Bettenausnutzung in % ohne LWL-Klinik Münster und ohne Alexianer Krankenhaus
	am Monatsende	im Monat		
Jan 2013	3 852	15 328	94 715	80,5
Feb 2013	3 869	15 263	89 803	84,0
<b>Mrz 2013</b>	<b>3 868</b>	<b>15 750</b>	<b>97 191</b>	<b>81,7</b>
Apr 2013	3 874	14 909	92 629	80,0
Mai 2013	3 870	14 926	93 193	77,8
<b>Jun 2013</b>	<b>3 878</b>	<b>14 756</b>	<b>91 621</b>	<b>79,1</b>
Jul 2013	3 878	16 012	94 538	78,8
Aug 2013	3 871	15 005	92 334	77,1
<b>Sep 2013</b>	<b>3 877</b>	<b>14 534</b>	<b>89 600</b>	<b>77,3</b>
Okt 2013	3 883	15 538	94 251	78,7
Nov 2013	3 874	15 215	93 230	80,8
<b>Dez 2013</b>	<b>3 775</b>	<b>13 245</b>	<b>82 756</b>	<b>70,8</b>
Jan 2014	3 845	15 350	92 571	78,2
Feb 2014	3 852	15 657	91 131	85,6
<b>Mrz 2014</b>	<b>3 852</b>	<b>16 363</b>	<b>97 968</b>	<b>83,0</b>
Apr 2014	3 854	15 439	90 329	78,5
Mai 2014	3 851	15 322	94 257	79,3
<b>Jun 2014</b>	<b>3 844</b>	<b>14 542</b>	<b>91 700</b>	<b>80,2</b>
Jul 2014				
Aug 2014				
<b>Sep 2014</b>				
Okt 2014				
Nov 2014				
<b>Dez 2014</b>				

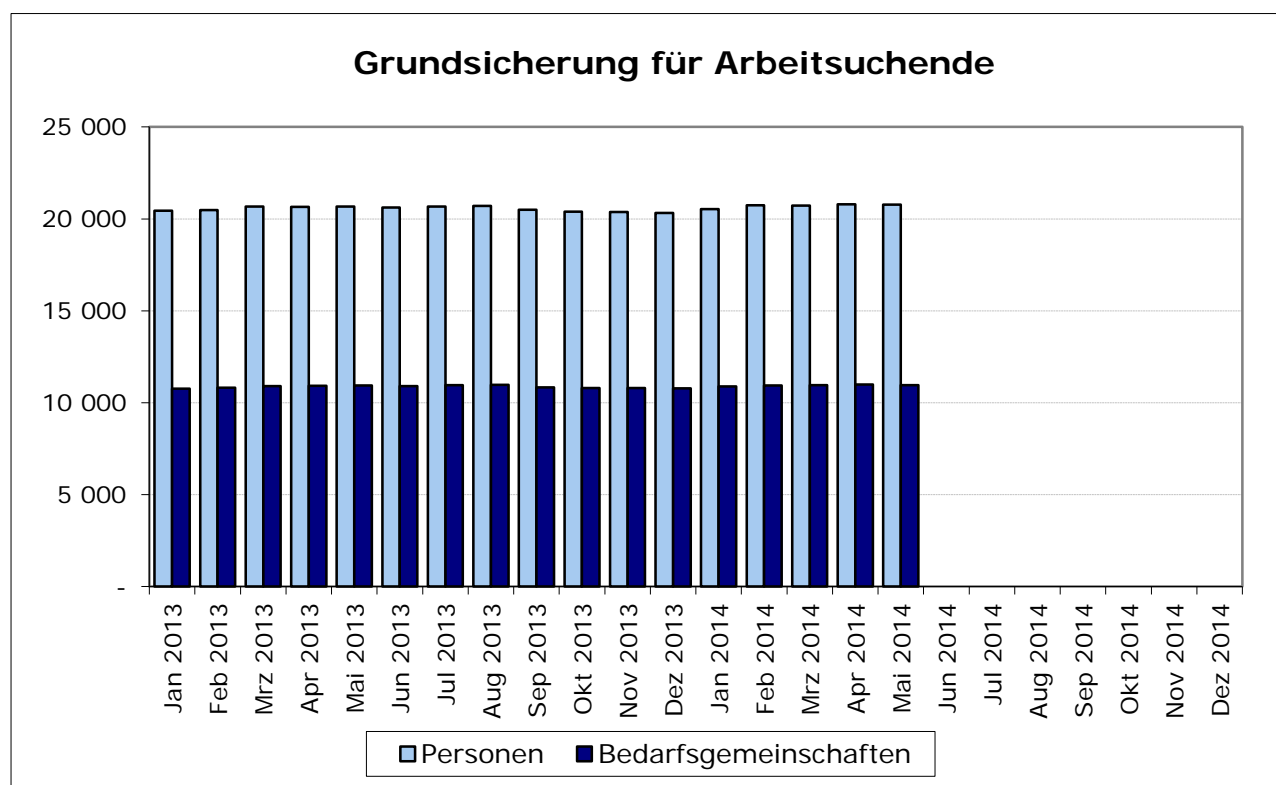
Quelle: Stadt Münster - Amt für Stadtentwicklung, Stadtplanung, Verkehrsplanung



Monat	Empfängerinnen und Empfänger regelmäßiger Sozialleistungen in Münster							
	Sozialhilfe				nach dem Asylbewerberleistungsgesetz		Grundsicherung für Arbeitsuchende nach SGB II	
	außerhalb von Einrichtungen		innerhalb von Einrichtungen		Personen	Haushalte	Personen	Bedarfsgemeinschaften
	Personen	Haushalte	Personen	Haushalte				
am Monatsende							in der Monatsmitte	
Jan 2013	4 472	3 800	957	957	880	418	20 453	10 754
Feb 2013	4 481	3 812	954	954	874	418	20 473	10 808
<b>Mrz 2013</b>	<b>4 496</b>	<b>3 820</b>	<b>965</b>	<b>965</b>	<b>886</b>	<b>428</b>	<b>20 666</b>	<b>10 895</b>
Apr 2013	4 494	3 826	941	941	873	424	20 657	10 921
Mai 2013	4 527	3 854	954	954	854	420	20 678	10 934
<b>Jun 2013</b>	<b>4 550</b>	<b>3 875</b>	<b>954</b>	<b>954</b>	<b>869</b>	<b>430</b>	<b>20 624</b>	<b>10 901</b>
Jul 2013	4 576	3 893	955	955	867	429	20 674	10 949
Aug 2013	4 631	3 927	965	965	924	456	20 707	10 978
<b>Sep 2013</b>	<b>4 680</b>	<b>3 968</b>	<b>974</b>	<b>974</b>	<b>1 006</b>	<b>497</b>	<b>20 492</b>	<b>10 833</b>
Okt 2013	4 749	3 997	973	973	1 049	516	20 385	10 805
Nov 2013	4 778	4 029	973	973	1 131	568	20 369	10 794
<b>Dez 2013</b>	<b>4 796</b>	<b>4 046</b>	<b>977</b>	<b>977</b>	<b>1 166</b>	<b>578</b>	<b>20 317</b>	<b>10 780</b>
Jan 2014	4 857	4 087	981	981	1 251	601	20 537	10 878
Feb 2014	4 872	4 112	999	999	1 260	615	20 737	10 941
<b>Mrz 2014</b>	<b>4 920</b>	<b>4 163</b>	<b>996</b>	<b>996</b>	<b>1 286</b>	<b>633</b>	<b>20 726</b>	<b>10 951</b>
Apr 2014	4 954	4 190	992	992	1 299	637	20 795	10 992
Mai 2014	4 997	4 232	980	980	1 347	669	20 770	10 950
<b>Jun 2014</b>	<b>4 994</b>	<b>4 230</b>	<b>999</b>	<b>999</b>	<b>1 387</b>	<b>681</b>	...	...
Jul 2014								
Aug 2014								
<b>Sep 2014</b>								
Okt 2014								
Nov 2014								
<b>Dez 2014</b>								

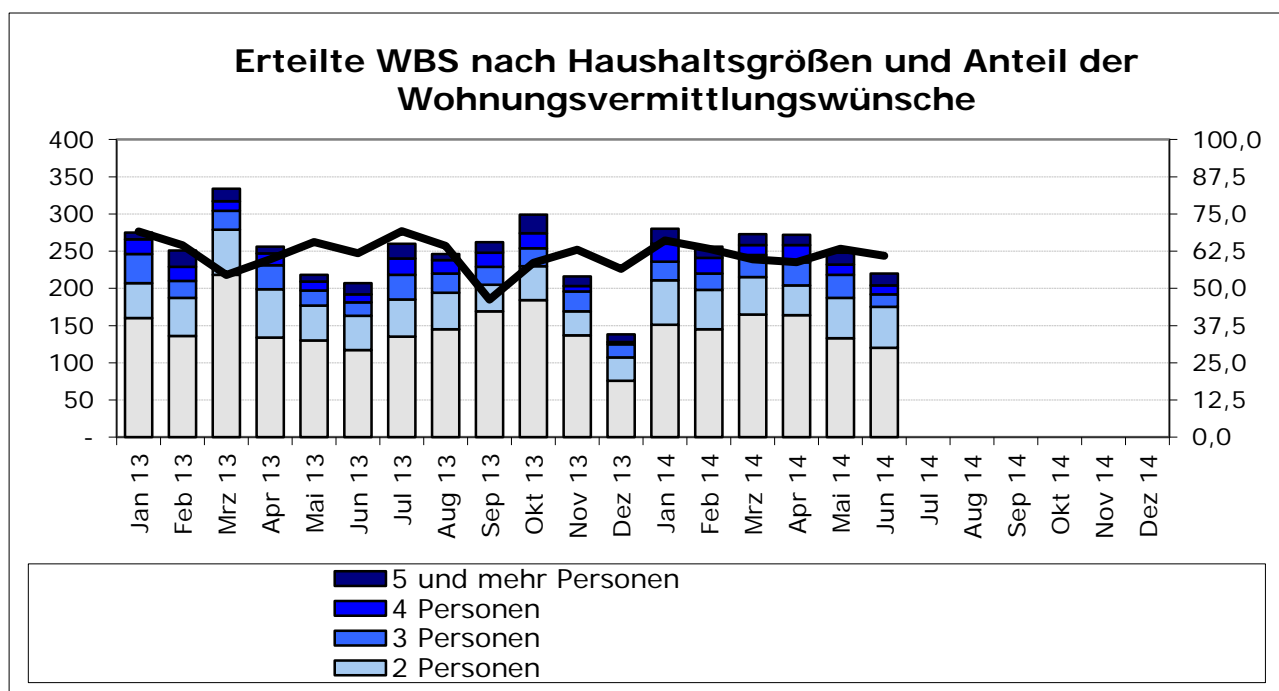
Quellen: Stadt Münster - Sozialamt

Bundesagentur für Arbeit



Monat	Wohnungssuchendenstatistik in Münster														Anteil der Haushalte, die eine Vermittlung wünschen, an den erteilten WBS in %
	erteilte Wohnberechtigungsscheine (WBS)						Freistellungen	Haushalte, die eine Wohnungsvermittlung wünschen							
	Insgesamt	davon für Haushalte mit						Insgesamt	davon für Haushalte mit						
		1	2	3	4	5 und mehr			1	2	3	4	5 und mehr		
	Person(en)						Person(en)								
im Monat															
Jan 2013	275	160	47	39	20	9	-	190	97	38	32	18	5	69,1	
Feb 2013	251	136	51	23	19	22	-	162	84	27	15	15	21	64,5	
<b>Mrz 2013</b>	<b>334</b>	<b>218</b>	<b>61</b>	<b>25</b>	<b>13</b>	<b>17</b>	<b>1</b>	<b>182</b>	<b>95</b>	<b>42</b>	<b>19</b>	<b>10</b>	<b>16</b>	<b>54,5</b>	
Apr 2013	256	134	65	32	16	9	-	153	73	42	20	11	7	59,8	
Mai 2013	218	130	47	20	12	9	-	143	85	30	13	8	7	65,6	
<b>Jun 2013</b>	<b>207</b>	<b>117</b>	<b>46</b>	<b>18</b>	<b>11</b>	<b>15</b>	<b>1</b>	<b>128</b>	<b>66</b>	<b>31</b>	<b>13</b>	<b>5</b>	<b>13</b>	<b>61,8</b>	
Jul 2013	260	135	50	33	22	20	-	180	86	36	25	16	17	69,2	
Aug 2013	246	145	49	26	18	8	-	158	92	35	14	10	7	64,2	
<b>Sep 2013</b>	<b>262</b>	<b>169</b>	<b>36</b>	<b>24</b>	<b>19</b>	<b>14</b>	<b>-</b>	<b>121</b>	<b>60</b>	<b>20</b>	<b>15</b>	<b>14</b>	<b>12</b>	<b>46,2</b>	
Okt 2013	299	184	46	24	20	25	1	175	88	34	12	17	24	58,5	
Nov 2013	216	137	32	27	7	13	-	136	73	24	22	6	11	63,0	
<b>Dez 2013</b>	<b>138</b>	<b>76</b>	<b>31</b>	<b>18</b>	<b>3</b>	<b>10</b>	<b>-</b>	<b>78</b>	<b>39</b>	<b>16</b>	<b>10</b>	<b>3</b>	<b>10</b>	<b>56,5</b>	
Jan 2014	280	151	60	25	24	20	-	185	90	41	18	18	18	66,1	
Feb 2014	256	145	53	22	21	15	-	162	79	33	15	20	15	63,3	
<b>Mrz 2014</b>	<b>273</b>	<b>165</b>	<b>50</b>	<b>30</b>	<b>13</b>	<b>15</b>	<b>-</b>	<b>163</b>	<b>82</b>	<b>37</b>	<b>21</b>	<b>10</b>	<b>13</b>	<b>59,7</b>	
Apr 2014	272	164	40	31	23	14	-	160	79	28	27	14	12	58,8	
Mai 2014	248	133	54	31	14	16	-	157	72	35	27	9	14	63,3	
<b>Jun 2014</b>	<b>220</b>	<b>120</b>	<b>55</b>	<b>17</b>	<b>12</b>	<b>16</b>	<b>-</b>	<b>134</b>	<b>65</b>	<b>36</b>	<b>12</b>	<b>9</b>	<b>12</b>	<b>60,9</b>	
Jul 2014															
Aug 2014															
<b>Sep 2014</b>															
Okt 2014															
Nov 2014															
<b>Dez 2014</b>															

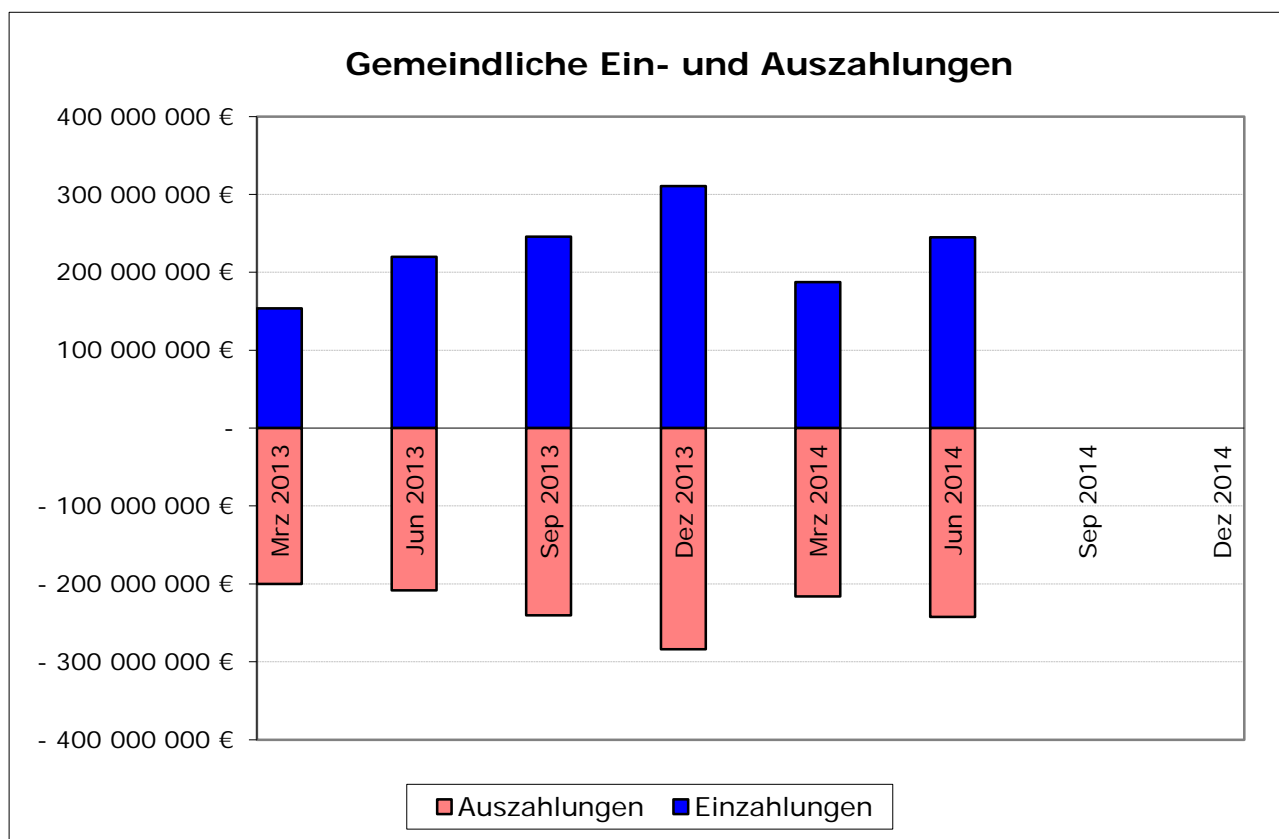
Quelle: Stadt Münster - Amt für Wohnungswesen





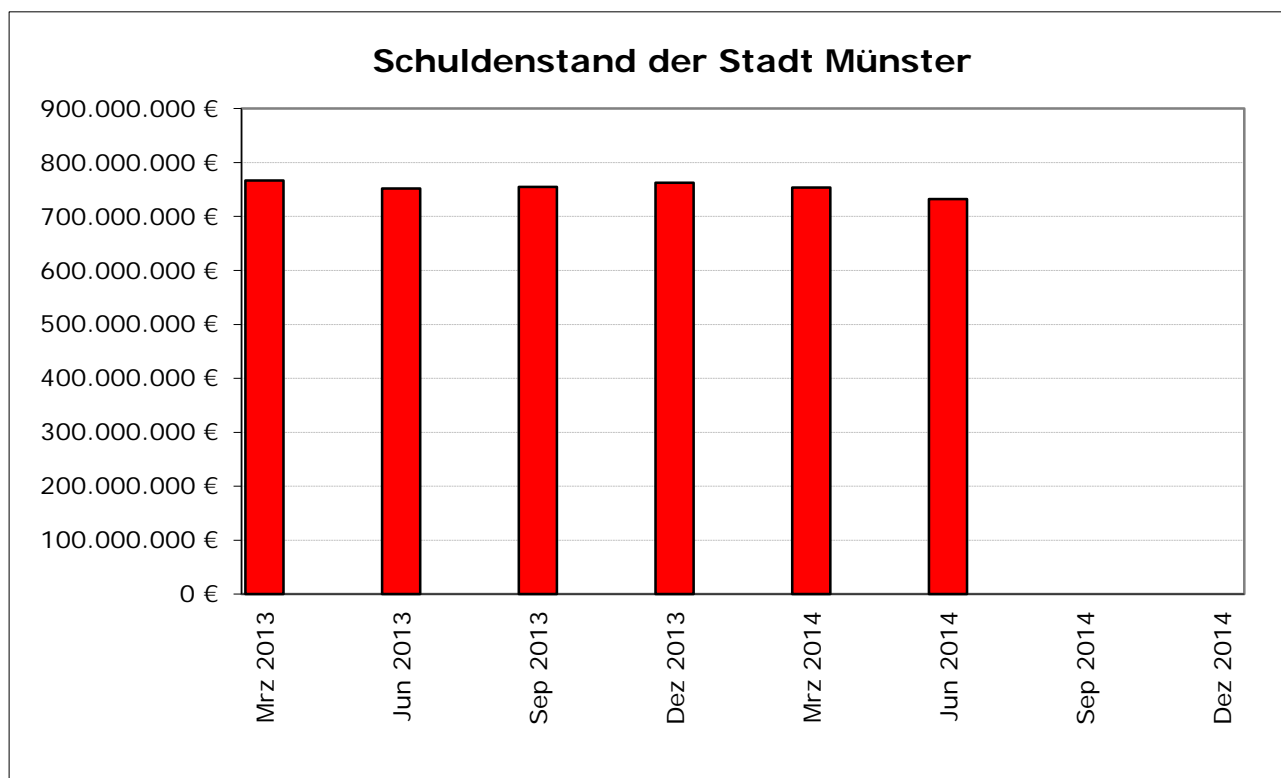
Monat	Einzahlungen in Euro					Auszahlungen in Euro
	Ins-gesamt	darunter			Gemeindeanteil an der Umsatzsteuer	
		Grundsteuer A und B (ohne Eigenveranlagung)	Gewerbesteuer	Einkommensteuer		
im Vierteljahr						
Jan 2013						
Feb 2013						
<b>Mrz 2013</b>	153 556 723	12 389 368	50 783 295	124 440	90 345	- 200 228 371
Apr 2013						
Mai 2013						
<b>Jun 2013</b>	219 730 638	12 339 569	72 871 803	30 711 780	5 734 368	- 208 454 110
Jul 2013						
Aug 2013						
<b>Sep 2013</b>	245 565 368	17 106 258	62 365 066	30 255 198	5 497 455	- 240 245 963
Okt 2013						
Nov 2013						
<b>Dez 2013</b>	310 739 541	12 944 057	67 758 631	59 752 596	11 670 812	- 283 702 137
Jan 2014						
Feb 2014						
<b>Mrz 2014</b>	187 542 880	12 411 991	54 374 576	89 317	55 286	- 216 161 966
Apr 2014						
Mai 2014						
<b>Jun 2014</b>	244 969 625	12 573 697	66 911 804	32 386 125	5 893 643	- 242 271 644
Jul 2014						
Aug 2014						
<b>Sep 2014</b>						
Okt 2014						
Nov 2014						
<b>Dez 2014</b>						

Quelle: Stadt Münster - Amt für Finanzen und Beteiligungen



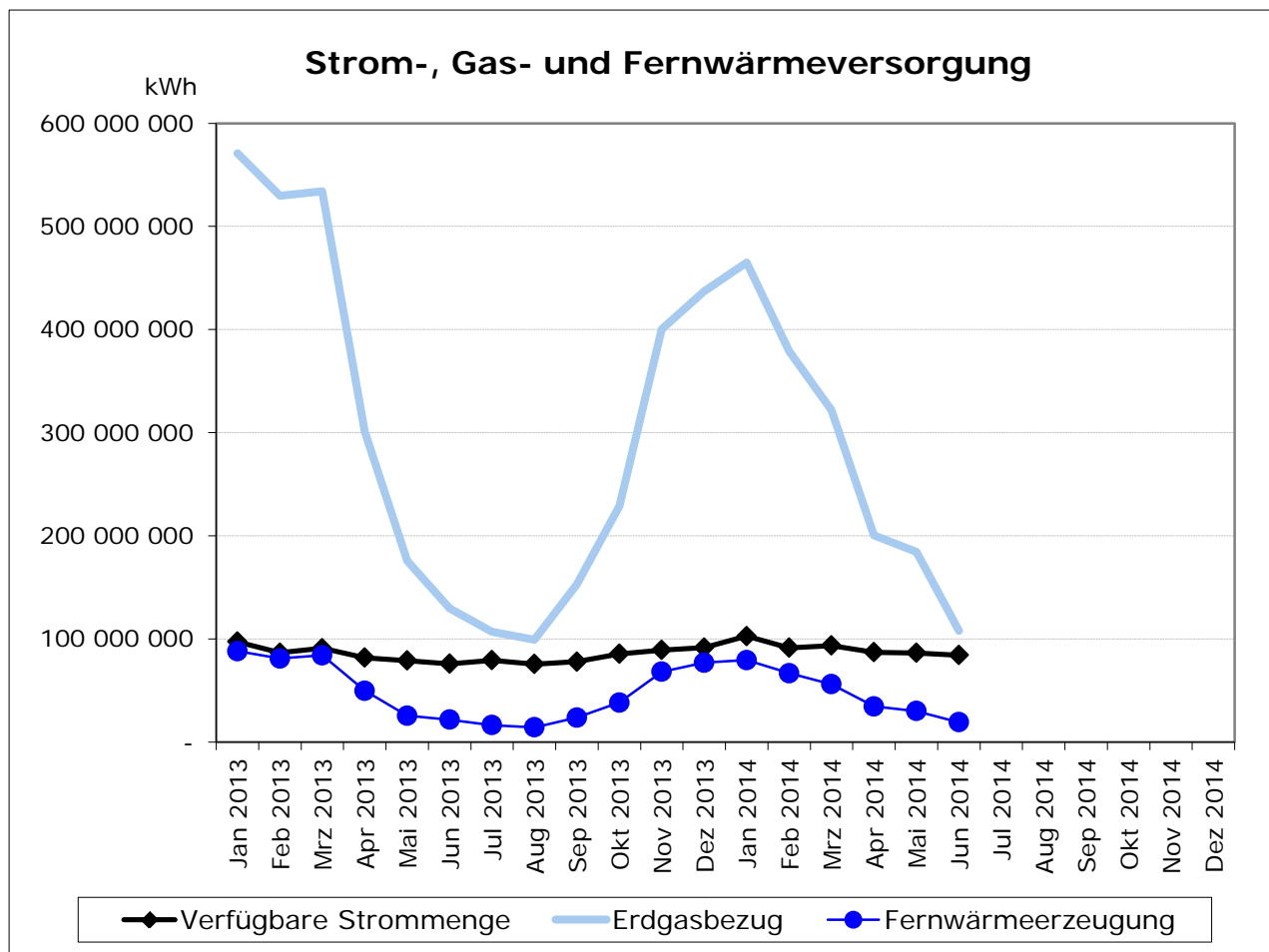
Monat	Verbindlichkeiten aus Krediten für Investitionen und zur Liquiditätssicherung in 1000 Euro								
	Ins-gesamt	davon							
		beim Bund	beim Land	beim sonstigen öffentlichen Bereich	bei verbundenen Unternehmen	bei sonstigen öffentlichen Sonderrechnungen	bei Kreditinstituten	beim sonstigen inländischen Bereich	beim sonstigen ausländischen Bereich
am Monatsende									
Jan 2013	.	.	.	.	.	.	.	.	.
Feb 2013	.	.	.	.	.	.	.	.	.
<b>Mrz 2013</b>	<b>766 451</b>	-	<b>73</b>	-	<b>84</b>	<b>61</b>	<b>766 233</b>	-	-
Apr 2013	.	.	.	.	.	.	.	.	.
Mai 2013	.	.	.	.	.	.	.	.	.
<b>Jun 2013</b>	<b>752 153</b>	-	<b>73</b>	-	<b>84</b>	<b>19</b>	<b>751 977</b>	-	-
Jul 2013	.	.	.	.	.	.	.	.	.
Aug 2013	.	.	.	.	.	.	.	.	.
<b>Sep 2013</b>	<b>754 623</b>	-	<b>63</b>	-	<b>84</b>	<b>19</b>	<b>754 456</b>	-	-
Okt 2013	.	.	.	.	.	.	.	.	.
Nov 2013	.	.	.	.	.	.	.	.	.
<b>Dez 2013</b>	<b>762 603</b>	-	<b>63</b>	-	<b>84</b>	-	<b>762 456</b>	-	-
Jan 2014	.	.	.	.	.	.	.	.	.
Feb 2014	.	.	.	.	.	.	.	.	.
<b>Mrz 2014</b>	<b>753 919</b>	-	<b>54</b>	-	<b>84</b>	-	<b>753 781</b>	-	-
Apr 2014	.	.	.	.	.	.	.	.	.
Mai 2014	.	.	.	.	.	.	.	.	.
<b>Jun 2014</b>	<b>732 481</b>	-	<b>54</b>	-	<b>84</b>	-	<b>732 343</b>	-	-
Jul 2014	.	.	.	.	.	.	.	.	.
Aug 2014	.	.	.	.	.	.	.	.	.
<b>Sep 2014</b>									
Okt 2014									
Nov 2014									
<b>Dez 2014</b>									

Quelle: Stadt Münster - Amt für Finanzen und Beteiligungen



Monat	Verfügbare Strommenge in kWh	Erdgasbezug in kWh	Fernwärme-erzeugung in kWh	Verfügbare Wassermenge in m <sup>3</sup>
	im Monat			
Jan 2013	97 230 024	570 780 905	88 104 289	1 436 787
Feb 2013	86 623 752	529 724 527	81 022 185	1 286 204
<b>Mrz 2013</b>	<b>90 928 417</b>	<b>533 932 564</b>	<b>84 097 322</b>	<b>1 366 146</b>
Apr 2013	81 857 398	301 042 046	49 696 686	1 476 021
Mai 2013	79 010 518	175 749 391	25 669 980	1 474 360
<b>Jun 2013</b>	<b>76 000 517</b>	<b>129 513 133</b>	<b>21 677 651</b>	<b>1 514 446</b>
Jul 2013	79 332 583	107 067 326	16 471 189	1 665 890
Aug 2013	75 552 864	99 122 314	14 337 309	1 418 792
<b>Sep 2013</b>	<b>77 967 955</b>	<b>153 030 130</b>	<b>23 740 776</b>	<b>1 429 379</b>
Okt 2013	85 577 223	228 894 622	38 296 708	1 422 390
Nov 2013	89 247 681	400 124 284	68 222 400	1 383 756
<b>Dez 2013</b>	<b>91 493 598</b>	<b>437 153 954</b>	<b>76 957 128</b>	<b>1 396 179</b>
Jan 2014	102 657 978	465 112 934	79 413 001	1 407 319
Feb 2014	91 445 830	379 023 521	66 747 865	1 309 685
<b>Mrz 2014</b>	<b>93 532 728</b>	<b>321 867 190</b>	<b>56 087 690</b>	<b>1 445 229</b>
Apr 2014	87 154 509	200 534 684	34 537 222	1 406 274
Mai 2014	86 516 235	184 384 462	30 132 967	1 433 644
<b>Jun 2014</b>	<b>84 289 723</b>	<b>107 941 975</b>	<b>19 245 499</b>	<b>1 417 114</b>
Jul 2014				
Aug 2014				
<b>Sep 2014</b>				
Okt 2014				
Nov 2014				
<b>Dez 2014</b>				

Quelle: Stadtwerke Münster GmbH



Monat	Meteorologische Beobachtungen am Flughafen Münster/Osnabrück					
	Lufttemperatur in °C			Sonnenschein in Stunden	Niederschlag in mm	Windspitzen- böe in m/s
	Minimum	Mittelwert	Maximum			
	im Monat					
Jan 2013	- 12,0	1,4	13,5	13,1	49,5	20,7
Feb 2013	- 5,2	0,9	9,4	37,4	31,0	18,2
<b>Mrz 2013</b>	<b>- 9,7</b>	<b>1,1</b>	<b>17,2</b>	<b>108,7</b>	<b>26,9</b>	<b>15,9</b>
Apr 2013	- 5,4	8,7	22,9	150,5	28,0	16,9
Mai 2013	0,7	12,1	25,0	151,2	44,8	23,0
<b>Jun 2013</b>	<b>5,1</b>	<b>16,1</b>	<b>33,3</b>	<b>193,1</b>	<b>47,3</b>	<b>18,7</b>
Jul 2013	8,7	19,8	34,4	247,2	35,2	16,3
Aug 2013	8,1	18,6	36,6	219,3	33,1	13,7
<b>Sep 2013</b>	<b>2,1</b>	<b>14,2</b>	<b>33,2</b>	<b>112,8</b>	<b>102,1</b>	<b>18,9</b>
Okt 2013	2,7	11,9	22,5	103,6	70,6	22,2
Nov 2013	- 5,3	5,7	14,3	33,0	64,0	17,1
<b>Dez 2013</b>	<b>- 2,5</b>	<b>5,3</b>	<b>13,1</b>	<b>43,3</b>	<b>51,5</b>	<b>24,2</b>
Jan 2014	- 4,6	4,5	12,5	54,4	43,7	26,6
Feb 2014	- 1,4	6,2	14,6	81,9	37,5	21,5
<b>Mrz 2014</b>	<b>- 2,9</b>	<b>8,2</b>	<b>22,4</b>	<b>178,1</b>	<b>14,4</b>	<b>16,5</b>
Apr 2014	- 2,0	12,1	23,3	154,2	43,9	18,9
Mai 2014	- 0,3	13,0	28,0	163,5	105,6	19,0
<b>Jun 2014</b>	<b>6,0</b>	<b>16,0</b>	<b>29,7</b>	<b>189,0</b>	<b>63,4</b>	<b>23,3</b>
Jul 2014						
Aug 2014						
<b>Sep 2014</b>						
Okt 2014						
Nov 2014						
<b>Dez 2014</b>						

Quelle: Deutscher Wetterdienst

