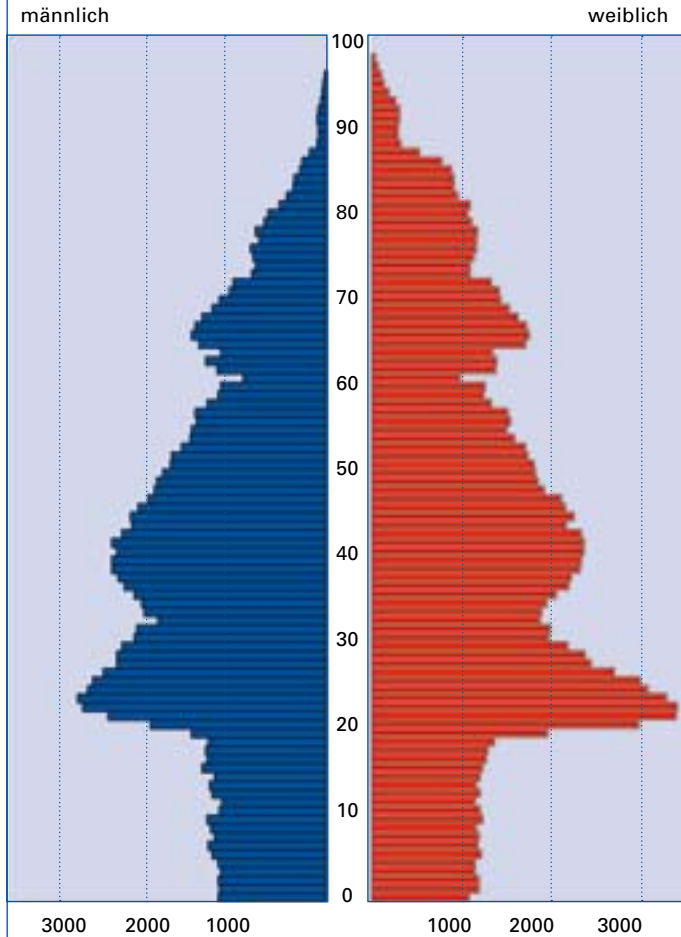


| Wohnberechtigte Bevölkerung |                |              |                    |               |
|-----------------------------|----------------|--------------|--------------------|---------------|
| Altersgruppen               | Insgesamt      |              | darunter (absolut) |               |
|                             | absolut        | in %         | weiblich           | ausländ.      |
| 0 bis 5 Jahre               | 14.302         | 5,1          | 7.054              | 914           |
| 6 bis 15 Jahre              | 24.761         | 8,9          | 12.061             | 2.147         |
| 16 bis 20 Jahre             | 16.353         | 5,9          | 8.924              | 1.352         |
| 21 bis 29 Jahre             | 48.408         | 17,4         | 25.861             | 5.745         |
| 30 bis 44 Jahre             | 65.320         | 23,4         | 32.375             | 6.563         |
| 45 bis 64 Jahre             | 62.640         | 22,5         | 32.131             | 3.552         |
| 65 Jahre und älter          | 47.141         | 16,9         | 28.819             | 945           |
| <b>gesamt</b>               | <b>278.925</b> | <b>100,0</b> | <b>147.225</b>     | <b>21.218</b> |



Wohnberechtigte Bevölkerung nach Geschlecht und Alter in Jahren Münster, (31.12.2005)

## STADTBEZIRKE



| Stadt/ Stadtbezirk | Bevölkerung    | Ausländeranteil | Haushalte      | Wohnungen      |
|--------------------|----------------|-----------------|----------------|----------------|
| <b>Münster</b>     | <b>278.925</b> | <b>7,6 %</b>    | <b>144.856</b> | <b>144.221</b> |
| davon              |                |                 |                |                |
| Mitte              | 113.216        | 7,1 %           | 69.084         | 68.231         |
| West               | 53.377         | 8,6 %           | 25.038         | 26.266         |
| Nord               | 28.481         | 11,8 %          | 12.755         | 12.233         |
| Ost                | 20.146         | 4,4 %           | 9.453          | 9.269          |
| Südost             | 27.131         | 5,8 %           | 12.321         | 12.117         |
| Hiltrup            | 36.574         | 7,7 %           | 16.205         | 16.105         |

(Stand 2005)

Weitere Informationen über Münster – auch zu seinen Stadtteilen – finden Sie im Internet: [www.muenster.de/stadt/stadtplanung/zahlen.html](http://www.muenster.de/stadt/stadtplanung/zahlen.html)  
 Informationen zur Stadt, Broschüren und Faltposter erhalten Sie in der Münster Information im Stadthaus 1, Heinrich-Brüning-Straße 9.

Statistische Informationen zu Münster liefert Ihnen das Amt für Stadtentwicklung, Stadtplanung, Verkehrsplanung im Stadthaus 3, Albersloher Weg 33, 48155 Münster.  
 Telefon: 0251/492-1234  
 Telefax: 0251/492-7732  
 E-Mail: [stadtplanung@stadt-muenster.de](mailto:stadtplanung@stadt-muenster.de)

Eine Gewähr für die Richtigkeit und Vollständigkeit der uns von den Institutionen zur Verfügung gestellten Daten kann nicht übernommen werden.

Impressum:  
 Herausgeberin:  
 Stadt Münster  
 Amt für Stadtentwicklung,  
 Stadtplanung, Verkehrsplanung  
 Presse- und Informationsamt  
 Sommer 2006, Auflage 2.500

www.highstandart.info

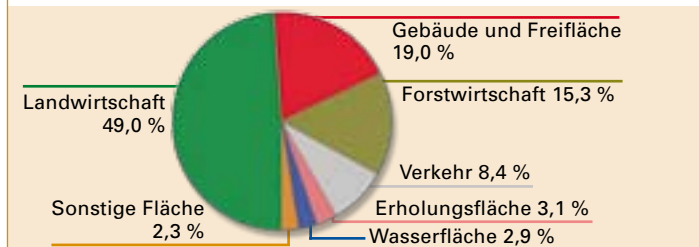
## Münster im Spiegel der Zahlen



## ALLGEMEINES

|                                  |  |
|----------------------------------|--|
| Lage                             | 7°37'43,3" östlicher Länge<br>von Greenwich<br>51°57'46,6" nördlicher Breite |
| Höchster Punkt „Mühlenberg“      | 97 m über NN   |
| Prinzipalmarkt (vor dem Rathaus) | 60 m über NN   |
| Niedrigster Punkt an der Ems     | 44 m über NN   |
| <b>Klima</b>                     |  |
| Mittlere Jahrestemperatur        | 9,2° C   |
| Mittlere Niederschlagsmenge      | 744 mm im Jahr   |

## NUTZUNG DES STADTGEBIETES (30.289 ha)



## STADTVERTRETUNG

| Sitzverteilung im Rat der Stadt (Oktober 2004) |          | Oberbürgermeister           |
|--|----------|-----------------------------|
| CDU  | 31 Sitze | Dr. Berthold Tillmann (CDU) |
| SPD  | 19 Sitze | <b>Bürgermeister/innen</b>  |
| GRÜNE  | 14 Sitze | Karin Reismann (CDU)        |
| FDP  | 6 Sitze  | Beate Vilhjalmsson (SPD)    |
| UWG-MS   | 2 Sitze  | Günter Schulze Blasum (CDU) |
| PDS/LL   | 1 Sitz   |                             |
| ödp  | 1 Sitz   |                             |

## STÄDTEPARTNERSCHAFTEN

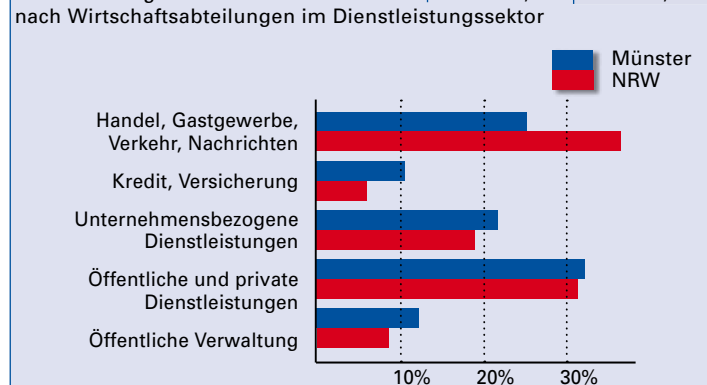
|                               |                                |
|-------------------------------|--------------------------------|
| York, Großbritannien (1957)   | Fresno, USA (1986)             |
| Orléans, Frankreich (1960)    | Rjasan, Russland (1989)        |
| Kristiansand, Norwegen (1967) | Mühlhausen, Deutschland (1990) |
| Monastir, Tunesien (1969)     | Lublin, Polen (1991)           |
| Rishon Le-Zion, Israel (1981) |                                |

## ERREICHBARKEIT UND VERKEHR

|                  |  |
|------------------|--|
| Mit dem Flugzeug | Flughafen Münster/Osnabrück:<br>41.025 Starts und Landungen (2005)<br>1.548.661 Fluggäste (2005) |
| Mit dem Schiff   | Dortmund-Ems-Kanal: 15.458 Güterschiffe (2005)<br>11.416.000 t Ladung der Güterschiffe (2005)    |
| Mit der Bahn     | ICE-, EC- und IC-Halt am Hauptbahnhof,<br>6 Vorortbahnhöfe                                       |
| Mit dem Auto     | Autobahnanschlüsse A1 und A43,<br>ca. 7.000 Parkplätze in der Innenstadt                         |
| Mit dem Fahrrad  | 254 km Radwege, 142 km Themenrouten,<br>Fahrradparkhaus mit 3.300 Stellplätzen                   |

## WIRTSCHAFT

| Verfügbares Einkommen privater Haushalte (2003)                   |          |           |
|---|----------|-----------|
|   | Münster  | NRW       |
| je Einwohner  | 18.419 € | 17.747 €  |
| Arbeitslosenquote bezogen auf alle zivilen Erwerbspersonen (2005) |          |           |
|   | Münster  | NRW       |
| im Jahresdurchschnitt   | 9,1 %    | 11,9 %    |
| Sozialversicherungspflichtig Beschäftigte (31.12.2004)            |          |           |
|   | Münster  | NRW       |
| Insgesamt   | 128.355  | 5.626.090 |
| davon   |          |           |
| Land- und Forstwirtschaft   | 1,0 %    | 0,7 %     |
| Produzierendes Gewerbe  | 17,3 %   | 32,9 %    |
| Dienstleistungen  | 81,7 %   | 66,4 %    |



| Tourismus in Hotels, Pensionen, Jugendherbergen und Schulungsheimen (2005) |           |                       |
|--|-----------|-----------------------|
|  | Insgesamt | davon aus dem Ausland |
| Übernachtungen   | 1.085.130 | 93.320                |
| Ankünfte   | 478.291   | 47.204                |
| Verweildauer in Tagen  | 2,3       | 2,0                   |

## KINDER, JUGENDLICHE, FAMILIEN UND GESUNDHEIT

| Kindertageseinrichtungen (2005)                    |  | Plätze |
|--|--|--------|
| Insgesamt  |  | 8.703  |
| für Kinder unter 3 Jahren                          |  | 466    |
| für Kinder im Kindergartenalter (3- bis 6-Jährige) |  | 7.753  |
| für schulpflichtige Kinder (6- bis 10-Jährige)     |  | 484    |
| in Sonderkindergärten                              |  | 98     |
| Kinder- und Jugendeinrichtungen (2005)             |  | Anzahl |
| Jugendverbände                                     |  | 38     |
| Kinder- und Jugendeinrichtungen/Stadteinrichtungen |  | 36     |
| Spielplätze  |  | 314    |
| Gesundheitliche Versorgung                         |  | Anzahl |
| Apotheken (2005)                                   |  | 91     |
| Krankenhäuser (2005)                               |  | 9      |
| Ambulante Pflegeeinrichtungen (2003)               |  | 27     |
| Pflegeheime (2003)                                 |  | 34     |

## BILDUNG UND WEITERBILDUNG

| Schulen (Schuljahr 2005/2006)                        |  | Schüler/innen         |
|--|--|-----------------------|
| 46 Grundschulen                                      |  | 9.930                 |
| 8 Hauptschulen                                       |  | 3.027                 |
| 12 Förderschulen                                     |  | 2.315                 |
| 9 Realschulen  |  | 4.652                 |
| 14 Gymnasien   |  | 11.711                |
| 1 Gesamtschule                                       |  | 1.489                 |
| 1 Freie Waldorfschule                                |  | keine Angaben         |
| Berufskollegs (Schuljahr 2005/2006)                  |  | Schüler/innen         |
| Insgesamt  |  | 18.010                |
| Hochschulen (Wintersemester 2005/2006)               |  | Studierende           |
| Insgesamt  |  | 48.306                |
| davon Westfälische Wilhelms-Universität              |  | 39.822                |
| Kunstakademie*                                       |  | 276                   |
| Fachhochschule (FH) Münster; in Münster              |  | 5.977                 |
| FH des Bundes für öffentliche Verwaltung (Finanzen)* |  | 835                   |
| FH für öffentliche Verwaltung NW*                    |  | 601                   |
| Katholische FH Nordrhein-Westfalen*                  |  | 736                   |
| Philosophisch-Theologische Hochschule*               |  | 59                    |
| Weiterbildung (2005)                                 |  |                       |
| 190 Weiterbildungseinrichtungen mit                  |  | 11.451 Kursen         |
| darunter die Volkshochschule mit                     |  | 2.076 Veranstaltungen |
| Öffentliche Büchereien (2005)                        |  | Ausleihen             |
| Stadtbücherei  |  | 2.136.942             |
| 38 katholische Büchereien                            |  | 592.740               |
| 5 evangelische Büchereien                            |  | 26.458                |
| Westdeutsche Blindenhörbücherei                      |  | 390.745               |
|  |  | Versandseinheiten     |

\* vorläufige Angaben

## KULTUR UND FREIZEIT

| Kulturelle Einrichtungen   |  | Besucher/innen |
|--|--|----------------|
| 5 Theater (Spielzeit 2004/2005) mit eigenem Ensemble und eigener Bühne<br>darunter Städtische Bühnen Münster |  | 207.279        |
| Theater  |  | 143.228        |
| Konzerte   |  | 41.414         |
| 30 Museen und Ausstellungshallen (2005)  |  | 586.595        |
| 4 Kinos mit 19 Leinwänden (2005)   |  | 1.120.765      |
| Allwetterzoo (2005)  |  | 977.324        |
| Veranstaltungen (2005) in der Halle Münsterland  |  | 553.197        |
| Stadthalle Hilstrup  |  | 74.600         |
| Sport (2005)   |  | Anzahl         |
| Sportanlagen   |  | 692            |
| Hallenbäder  |  | 9              |
| Freibäder  |  | 6              |
| angebotene Sportarten  |  | 192            |
| Schutzgebiete (2005)   |  |                |
| Landschaftsschutzgebiete   |  | 8.767 ha       |
| Naturschutzgebiete   |  | 1.905 ha       |
| Naturdenkmäler   |  | 332            |