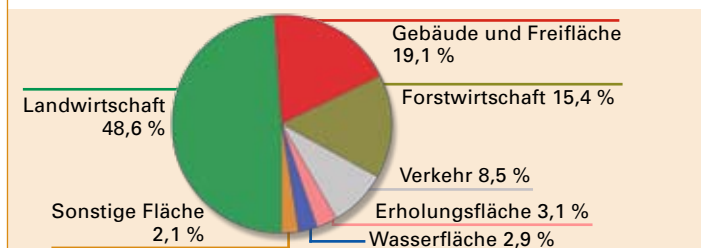


ALLGEMEINES

Lage	7°37'43,3" östlicher Länge von Greenwich 51°57'46,6" nördlicher Breite
Höchster Punkt „Mühlenberg“	97 m über NN
Prinzipalmarkt (vor dem Rathaus)	60 m über NN
Niedrigster Punkt an der Ems	44 m über NN
Klima	
Mittlere Jahrestemperatur	9,2° C
Mittlere Niederschlagsmenge	744 mm im Jahr

NUTZUNG DES STADTGEBIETES (30.291 ha)



STADTVERTRETUNG

Sitzverteilung im Rat der Stadt (Oktober 2004)		Oberbürgermeister
CDU	31 Sitze	Dr. Berthold Tillmann (CDU)
SPD	19 Sitze	Bürgermeister/innen
GRÜNE	14 Sitze	Karin Reismann (CDU)
FDP	6 Sitze	Beate Vilhjalmsson (SPD)
UWG-MS	2 Sitze	Hans Varnhagen (FDP)
PDS/LL	1 Sitz	
ödp	1 Sitz	

STÄDTEPARTNERSCHAFTEN

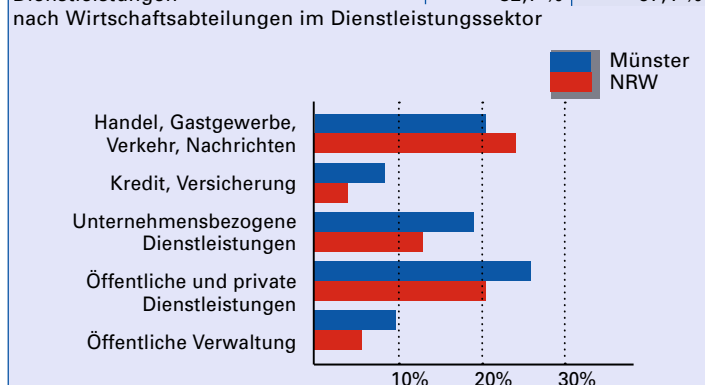
York, Großbritannien (1957)	Fresno, USA (1986)
Orléans, Frankreich (1960)	Rjasan, Russland (1989)
Kristiansand, Norwegen (1967)	Mühlhausen, Deutschland (1990)
Monastir, Tunesien (1969)	Lublin, Polen (1991)
Rishon Le-Zion, Israel (1981)	

ERREICHBARKEIT UND VERKEHR

Mit dem Flugzeug	Flughafen Münster/Osnabrück: 41.549 Starts und Landungen (2006) 1.557.965 Fluggäste (2006)
Mit dem Schiff	Dortmund-Ems-Kanal: 16.171 Güterschiffe (2006) 12.129.000 t Ladung der Güterschiffe (2006)
Mit der Bahn	ICE-, EC- und IC-Halt am Hauptbahnhof, 6 Vorortbahnhöfe
Mit dem Auto	Autobahnanschlüsse A1 und A43, ca. 7.500 Parkplätze in der Innenstadt
Mit dem Fahrrad	293 km Radwege, 142 km Themenrouten, Fahrradparkhaus mit 3.300 Stellplätzen

WIRTSCHAFT

Verfügbares Einkommen privater Haushalte (2004)		
	Münster	NRW
je Einwohner	18.825 €	18.383 €
Arbeitslosenquote bezogen auf alle zivilen Erwerbspersonen (2006)		
	Münster	NRW
im Jahresdurchschnitt	8,4 %	11,4 %
Sozialversicherungspflichtig Beschäftigte (31.12.2005)		
	Münster	NRW
Insgesamt	130.334	5.579.226
davon		
Land- und Forstwirtschaft	0,7 %	0,7 %
Produzierendes Gewerbe	16,7 %	32,1 %
Dienstleistungen	82,7 %	67,1 %



Tourismus in Hotels, Pensionen, Jugendherbergen und Schulungsheimen (2006)		
	Insgesamt	davon aus dem Ausland
Übernachtungen	1.092.624	105.970
Ankünfte	497.104	53.911
Verweildauer in Tagen	2,2	2,0

KINDER, JUGENDLICHE, FAMILIEN UND GESUNDHEIT

Kindertageseinrichtungen (2006)	Plätze
Insgesamt	8.588
für Kinder unter 3 Jahren	583
für Kinder im Kindergartenalter (3- bis 6-Jährige)	7.596
für schulpflichtige Kinder (6- bis 10-Jährige)	409
in Sonderkindergärten	98
Kinder- und Jugendeinrichtungen (2006)	Anzahl
Jugendverbände	38
Kinder- und Jugendeinrichtungen/Stadteileinrichtungen	39
Spielplätze	317
Einrichtungen der Jugendsozialarbeit	58
Einrichtungen der Erziehungshilfe	29
Gesundheitliche Versorgung	Anzahl
Apotheken (2005)	91
Krankenhäuser (2005)	9
Ambulante Pflegeeinrichtungen (2005)	27
Pflegeheime (2005)	36

BILDUNG UND WEITERBILDUNG

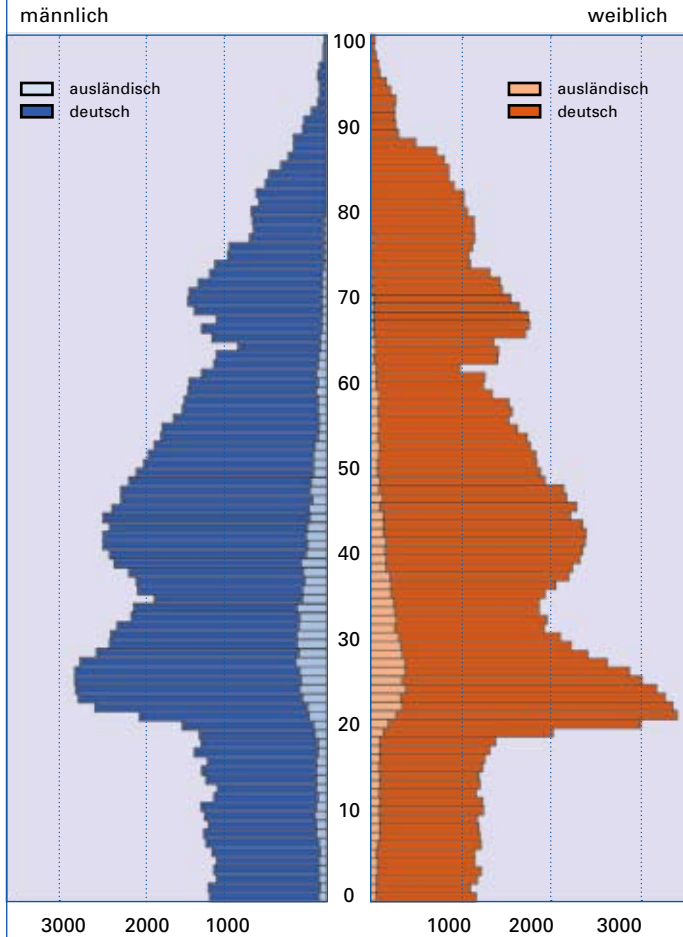
Schulen (Schuljahr 2006/2007)		Schüler/innen
47 Grundschulen		9.835
8 Hauptschulen		2.744
12 Förderschulen		2.227
9 Realschulen		4.552
14 Gymnasien		12.037
1 Gesamtschule		1.490
1 Freie Waldorfschule		452
Berufskollegs (Schuljahr 2006/2007)		Schüler/innen
Insgesamt		17.981
Hochschulen (Wintersemester 2006/2007)		Studierende
Insgesamt		48.624
davon Westfälische Wilhelms-Universität		40.306
Kunstakademie*		285
Fachhochschule (FH) Münster; in Münster		5.916
FH des Bundes für öffentliche Verwaltung (Finanzen)*		906
FH für öffentliche Verwaltung NW*		578
Katholische FH Nordrhein-Westfalen*		577
Philosophisch-Theologische Hochschule*		56
Weiterbildung (2006)		
darunter Volkshochschule mit		2.042 Veranstaltungen
		25.533 Besuchern
Öffentliche Büchereien (2006)		Ausleihen
Stadtbücherei		2.022.221
38 katholische Büchereien		590.142
5 evangelische Büchereien		22.227
Westdeutsche Blindenhörbücherei		391.002
		Versandeinheiten

* vorläufige Angaben

KULTUR UND FREIZEIT

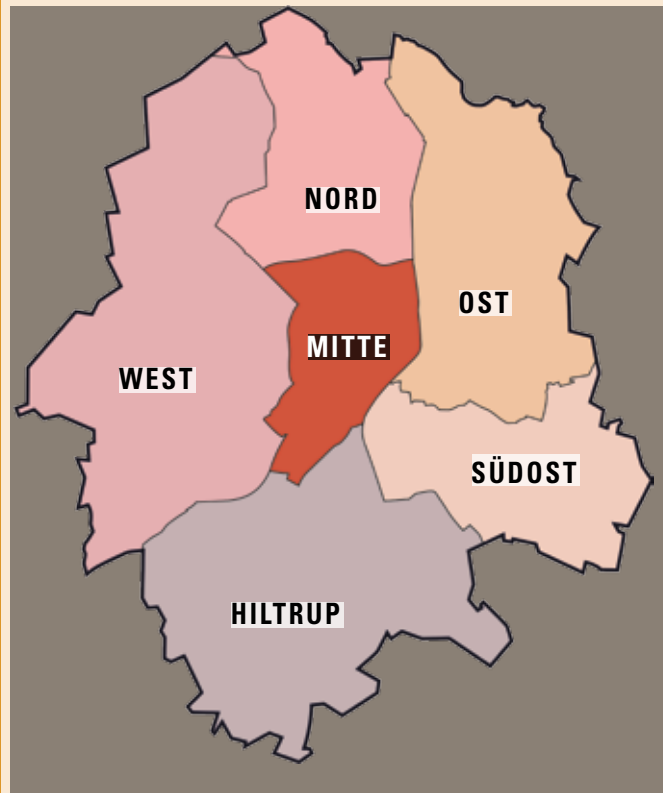
Kulturelle Einrichtungen	Besucher/innen
5 Theater (Spielzeit 2005/2006) mit eigenem Ensemble und eigener Bühne darunter Städtische Bühnen Münster	über 200.000
Theater	159.810
Konzerte	34.027
29 Museen und Ausstellungshallen (2006)	über 800.000
4 Kinos mit 19 Leinwänden (2006)	1.147.204
Allwetterzoo (2006)	1.031.337
Veranstaltungen (2006) in der Halle Münsterland	524.566
Stadthalle Hiltrup	75.300
Sport (2006)	Anzahl
Sportanlagen	692
Hallenbäder	9
Freibäder	6
angebotene Sportarten	190
Schutzgebiete (2006)	
Landschaftsschutzgebiete	8.766,7 ha
Naturschutzgebiete	1.904,8 ha
Naturdenkmäler	331

Wohnberechtigte Bevölkerung				
Altersgruppen	Insgesamt		darunter (absolut)	
	absolut	in %	weiblich	ausländ.
0 bis 5 Jahre	14.151	5,1	6.957	880
6 bis 15 Jahre	24.616	8,8	12.037	2.067
16 bis 20 Jahre	16.451	5,9	8.905	1.307
21 bis 29 Jahre	48.559	17,3	26.022	5.709
30 bis 44 Jahre	64.275	23,0	31.835	6.700
45 bis 64 Jahre	63.677	22,7	32.583	3.714
65 Jahre und älter	48.291	17,2	29.372	967
gesamt	280.023	100,0	147.711	21.344



Wohnberechtigte Bevölkerung nach Geschlecht und Alter in Jahren Münster, (31.12.2006)

STADTBEZIRKE



Stadt/ Stadtbezirk	Bevölkerung	Ausländeranteil	Haushalte	Wohnungen
Münster	280.023	7,6 %	146.802	145.161
davon				
Mitte	113.425	7,0 %	69.762	68.492
West	53.968	8,8 %	25.884	26.597
Nord	28.413	11,8 %	12.870	12.305
Ost	20.420	4,6 %	9.593	9.374
Südost	27.116	5,6 %	12.360	12.161
Hiltrup	36.681	7,8 %	16.333	16.232

(Stand 2006)

Weitere Informationen über Münster – auch zu seinen Stadtteilen – finden Sie im Internet: www.muenster.de/stadt/stadtplanung/zahlen.html
 Informationen zur Stadt, Broschüren und Falblätter erhalten Sie in der Münster Information im Stadthaus 1, Heinrich-Brüning-Straße 9.

Statistische Informationen zu Münster liefert Ihnen das Amt für Stadtentwicklung, Stadtplanung, Verkehrsplanung im Stadthaus 3, Albersloher Weg 33, 48155 Münster.
 Telefon: 0251/492-1234
 Telefax: 0251/492-7732
 E-Mail: statistik@stadt-muenster.de

Eine Gewähr für die Richtigkeit und Vollständigkeit der uns von den Institutionen zur Verfügung gestellten Daten kann nicht übernommen werden.

Impressum:
 Herausgeberin:
 Stadt Münster
 Amt für Stadtentwicklung,
 Stadtplanung, Verkehrsplanung
 Presse- und Informationsamt
 Sommer 2007, Auflage 8.000

www.highstandart.info



Münster im Spiegel der Zahlen