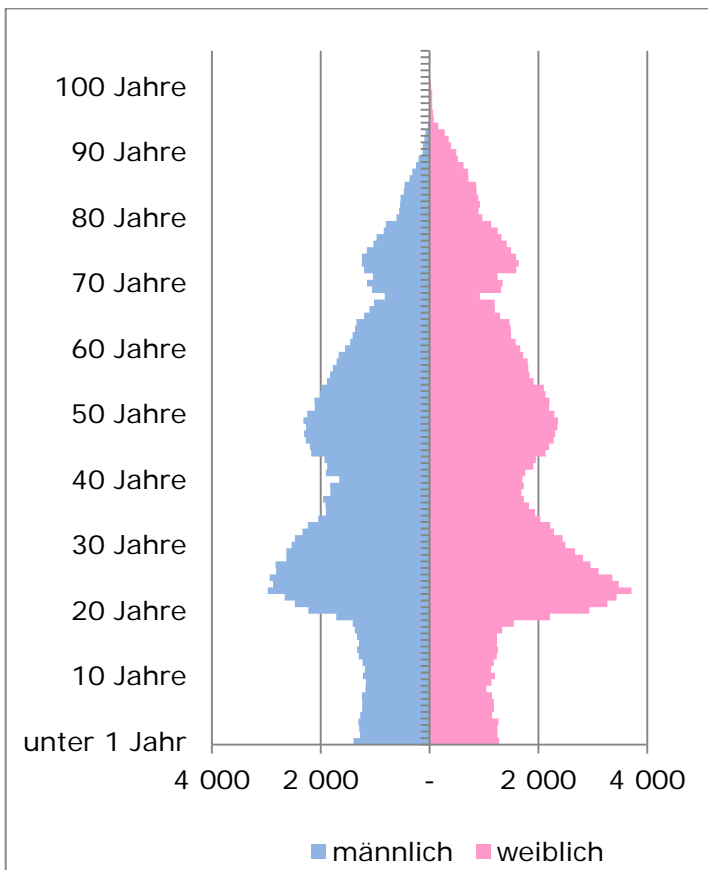


BEVÖLKERUNG

Wohnberechtigte Bevölkerung in Münster am 31.12.2013

von ... Jahren	männlich	weiblich	gesamt	in %
0 - 17	22.900	21.698	44.598	14,9
18 - 29	30.200	35.505	65.705	22,0
30 - 49	41.985	41.346	83.331	27,9
50 - 64	26.489	27.713	54.202	18,2
65 - 79	15.902	19.962	35.864	12,0
80 u. m.	4.825	9.993	14.818	5,0
gesamt	142.301	156.217	298.518	100



STÄDTEPARTNERSCHAFTEN

York	Vereinigtes Königreich (1957)
Orléans	Frankreich (1960)
Kristiansand	Norwegen (1967)
Monastir	Tunesien (1969)
Rishon LeZion	Israel (1981)
Fresno	USA (1986)
Rjasan	Russland (1989)
Mühlhausen	Deutschland (1990)
Lublin	Polen (1991)

INFORMATIONEN

Weitere Informationen über Münster - auch zu seinen Stadtteilen - finden Sie im **Internet** unter www.muenster.de/stadt/stadtplanung/zahlen.html

Informationen zur Stadt, Broschüren und Faltpfächer erhalten Sie im Stadthaus 1:
Münster Information
 Heinrich-Brüning-Straße 9
 48143 Münster

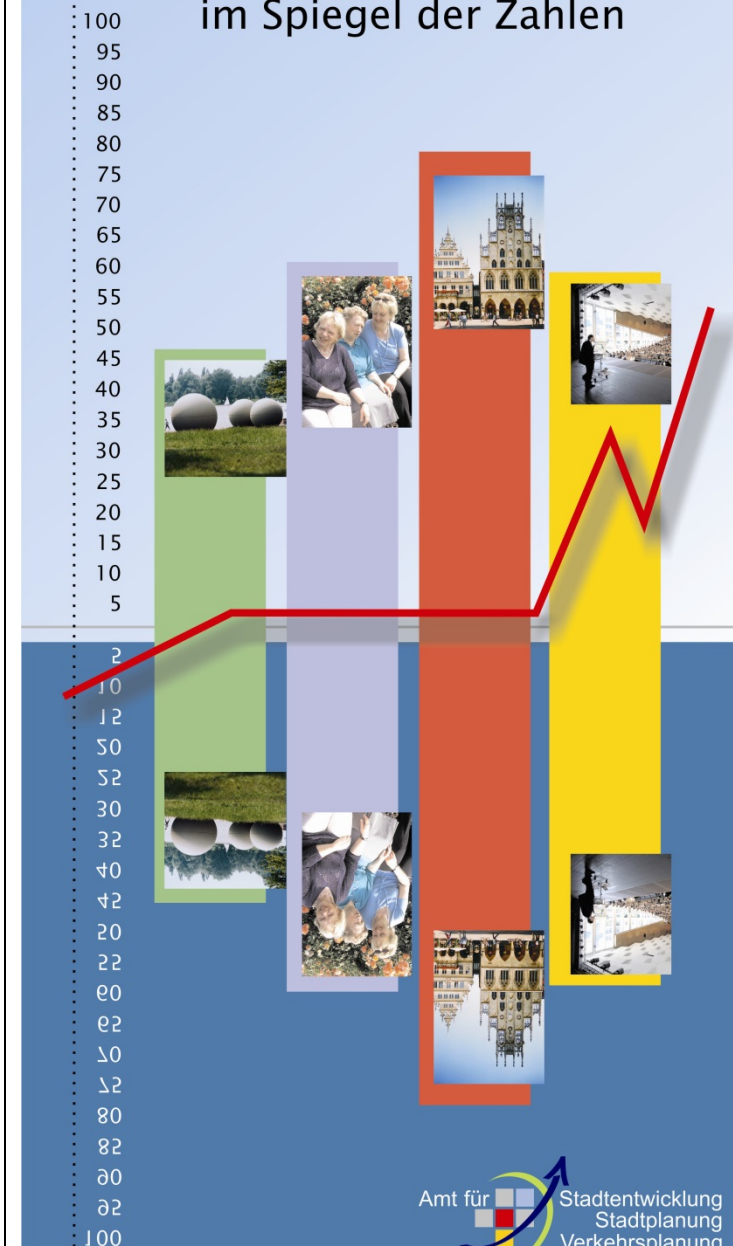
Statistische Informationen zu Münster:
Amt für Stadtentwicklung, Stadtplanung, Verkehrsplanung
 Telefon: 0251 / 4 92 - 12 34
 E-Mail: statistik@stadt-muenster.de

Wir übernehmen keine Gewähr für die Richtigkeit und Vollständigkeit der Daten, die uns die Institutionen genannt haben. Quellen: Stadt Münster, Information und Technik Nordrhein-Westfalen, Statistisches Bundesamt, Bundesagentur für Arbeit

Impressum:

Stadt Münster
 Amt für Stadtentwicklung, Stadtplanung,
 Verkehrsplanung
 Presse- und Informationsamt
 August 2014, Auflage 4.000

Münster im Spiegel der Zahlen



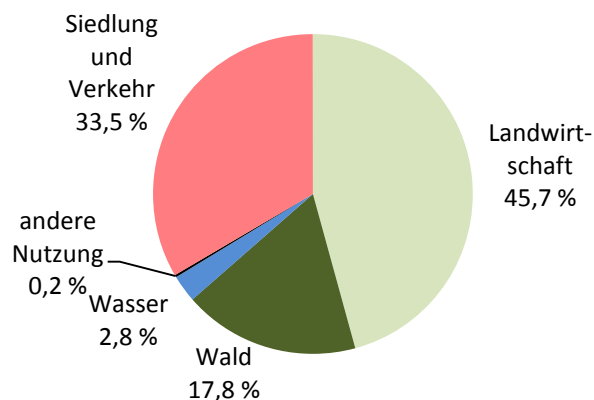
ALLGEMEINES

Lage 7°37'43,3" östlicher Länge v. Greenwich
51°57'46,6" nördlicher Breite

Höchster Punkt „Vorbergshügel“ 99 m über NN
Prinzipalmarkt (v. dem Rathaus) 60 m über NN
Niedrigster Punkt an der Ems 39 m über NN

NUTZUNG DES STADTGEBIETES

Nutzung des Stadtgebietes 2013



STADTVERTRETUNG

Sitzverteilung im Rat:

CDU	25 Sitze	DIE LINKE	4 Sitze
SPD	19 Sitze	PIRATEN	2 Sitze
GRÜNE	14 Sitze	AfD	2 Sitze
FDP	4 Sitze	ÖDP	1 Sitz
		UWG-MS	1 Sitz

Oberbürgermeister: Markus Lewe (CDU)

Bürgermeister/innen:

Wendela-Beate Vilhjalmsson (SPD)
Karin Reismann (CDU)
Gerhard Joksch (GRÜNE)

ERWERBSTÄTIGKEIT

Erwerbstätige am Arbeitsort Münster im Jahresdurchschnitt 2011

im Bereich	in 1000	in %
Land- und Forstwirtschaft, Fischerei	1,4	0,7
Produzierendes Gewerbe	21,0	10,2
Dienstleistungsbereich	183,5	89,1
Insgesamt	205,9	100,0

Arbeitslosenquoten

im Jahresdurchschnitt 2013 bezogen auf alle
zivilen Erwerbspersonen:

Insgesamt	6,0 %
Männer	6,6 %
Frauen	5,3 %

Berufspendler am 30.6.2012

Berufseinpender nach Münster	91.014
Berufsauspendler aus Münster	37.820
Pendlersaldo	+ 53.194

BILDUNG

Schüler, Schülerinnen im Schuljahr 2013/14

an 96 allgemein bildenden Schulen	31.880
an 12 Berufskollegs	19.358

Studierende im Wintersemester 2012/13

an 8 Hochschulen insgesamt	54.866
darunter Studienanfänger	8.428

Stadtbücherei im Jahr 2013

Ausleihen	1.856.827
Besucher	892.025

Volkshochschule Münster im Jahr 2013

Teilnehmer/Teilnehmerinnen	27.653
----------------------------	--------

FAMILIEN UND GESUNDHEIT

Versorgungsquoten 2013 der Kindertagesbetreuung

bei Unter-3-Jährigen	42,9 %
bei 3- bis Unter-6-Jährigen	101,4 %
Plätze im offenen Ganztags im Primarbereich	3.876

Gesundheitliche Versorgung

Apotheken (2013)	94
Betten in 9 Krankenhäusern (2012)	3.733
Ambulante Pflegeeinrichtungen (2011)	29
Plätze in 43 Pflegeheimen (2011)	2.945

TOURISMUS

82 Beherbergungsbetriebe im Jahr 2013:	
Ankünfte von Gästen	637.614
Übernachtungen von Gästen	1.365.785
durchschnittliche Verweildauer	2,1 Tage

KULTUR UND FREIZEIT

Kulturelle Einrichtungen Besucher/innen

Theater Münster (2012/2013)	
Theater	150.082
Konzerte	36.142

27 Museen/Ausstellungshallen	rund 800.000
3 Kinos mit 15 Leinwänden	rund 1.000.000
Allwetterzoo	976.032

Sport im Jahr 2013

6 Städtische Hallenbäder	697.493
2 Städtische Freibäder	124.743
508 weitere Sportanlagen	

Flächen der Schutzgebiete 2013

Landschaftsschutzgebiete	8.763,7 ha
Naturschutzgebiete	1.904,8 ha
Vogelschutzgebiete	1.219,5 ha