

ALLGEMEINES

Lage

7°37'40,2" östlicher Länge von Greenwich
51°57'42,0" nördlicher Breite

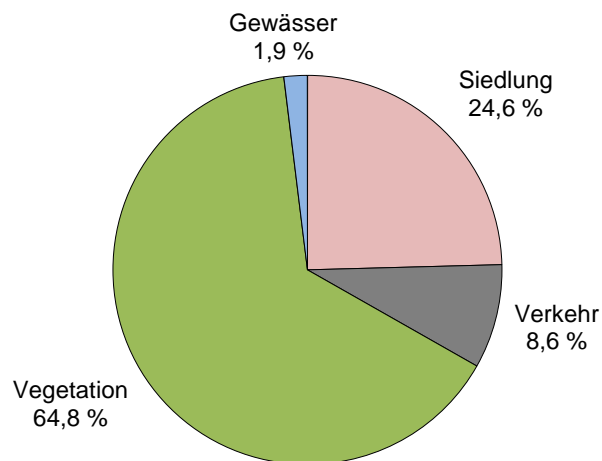
Höhen

Höchster Punkt „Vorbergshügel“ 99 m über NN
Prinzipalmarkt (vor dem Rathaus) 60 m über NN
Niedrigster Punkt an der Ems 39 m über NN

NUTZUNG DES STADTGEBIETES

Flächennutzung am 31.12.2018 in Münster

insgesamt 30 328 ha



STADTVERTRETUNG

Sitzverteilung im Rat (Stand: 4.10.2019):

CDU	25 Sitze	DIE LINKE	4 Sitze
SPD	19 Sitze	PIRATEN/ÖDP	2 Sitze
GRÜNE	15 Sitze	AfD	2 Sitze
FDP	4 Sitze	UWG-MS	1 Sitz

Oberbürgermeister: Markus Lewe (CDU)
Bürgermeisterinnen und Bürgermeister:
Wendela-Beate Vilhjalmsson (SPD)
Karin Reismann (CDU)
Gerhard Joksch (GRÜNE)

ERWERBSTÄTIGKEIT

Erwerbstätige

Erwerbstätige am Arbeitsort Münster im Jahresdurchschnitt 2017		
im Bereich	in 1000	in %
Land- und Forstwirtschaft, Fischerei	1,2	0,5
Produzierendes Gewerbe	22,7	10,0
Dienstleistungsbereich	202,9	89,4
Insgesamt	226,9	100,0

Arbeitslosenquoten

im Jahresdurchschnitt 2018

bezogen auf alle zivilen Erwerbspersonen:

Insgesamt	5,5 %
Männer	5,6 %
Frauen	4,3 %

Berufspendler am 30.6.2017

Berufseinpendler nach Münster	101 534
Berufsauspendler aus Münster	43 200
Pendlersaldo	+ 58 334

BILDUNG

Schülerinnen und Schüler im Schuljahr (2018/19)

an 90 allgemeinbildenden Schulen	32 885
an 28 Schulen des Berufsbildungssystems	21 185

Studierende im Wintersemester 2017/18

an 9 Hochschulen insgesamt	64 960
darunter im 1. Hochschulsemester	9 248

Stadtbücherei im Jahr 2018

Ausleihen	1 543 696
Besucher	784 961

Volkshochschule Münster im Jahr 2018

Teilnehmerinnen und Teilnehmer	21 993
--------------------------------	--------

FAMILIEN UND GESUNDHEIT

Versorgungsquoten 2018/19 in der Kindertagesbetreuung

bei Unter-3-Jährigen	45,0 %
bei 3- bis Unter-6-Jährigen	104,7 %
Plätze im offenen Ganztags im Primärbereich	5 814

Gesundheitliche Versorgung

Apotheken (2018)	89
Betten in 9 Krankenhäusern (2017)	3 730
Ambulante Pflegeeinrichtungen (2015)	35
Plätze in 46 Pflegeheimen (2017)	3 251

TOURISMUS

75 Beherbergungsbetriebe im Jahr 2018:

Ankünfte von Gästen	658 531
Übernachtungen von Gästen	1 341 708
durchschnittliche Verweildauer	2,0 Tage

KULTUR UND FREIZEIT

Kulturelle Einrichtungen 2018

Besucherinnen und Besucher	
Theater Münster (2017/18)	
Theater	159 281
Konzerte	35 584
29 Museen/Ausstellungshallen	rund 1 000 000
Botanischer Garten	rund 191 500
Planetarium	
im LWL-Museum für Naturkunde	109 870
Allwetterzoo	676 678

Sport im Jahr 2018

6 Städtische Hallenbäder	607 367
3 Städtische Freibäder	342 671
Mitglieder im Stadtsportbund Münster e.V.	92 858

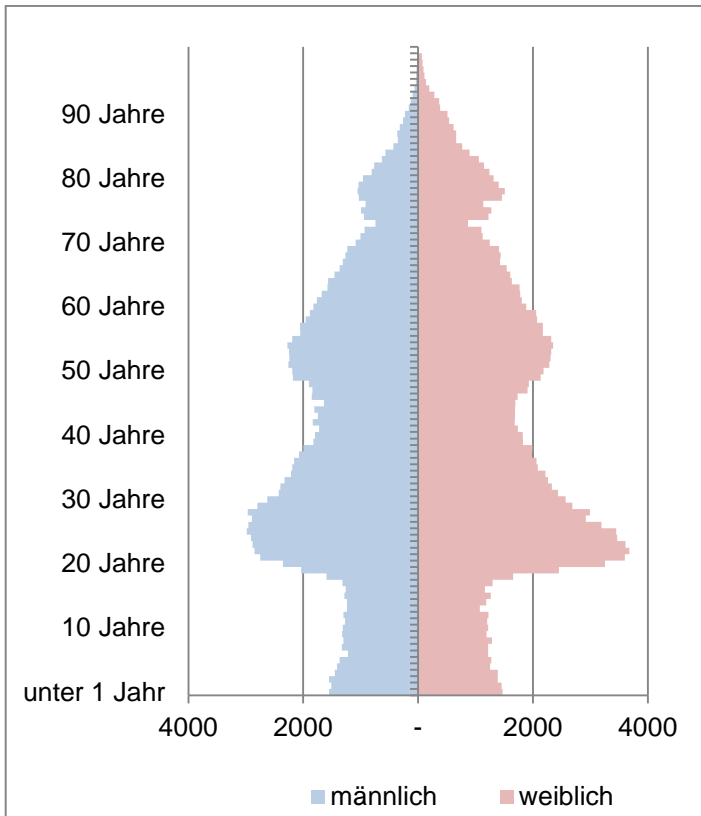
Besonders geschützte Flächen 2018

Landschaftsschutzgebiete	9 938,7 ha
Naturschutzgebiete	2 135,3 ha
Vogelschutzgebiete	1 219,5 ha

BEVÖLKERUNG

Wohnberechtigte Bevölkerung in Münster am 31.12.2018

von ... Jahren	männlich	weiblich	gesamt	in %
0 - 17	24 239	22 763	47 002	15,1
18 - 29	31 975	36 940	68 915	22,2
30 - 49	40 559	39 738	80 297	25,9
50 - 64	29 768	31 083	60 851	19,6
65 - 79	16 395	19 756	36 151	11,6
80 u. m.	6 275	11 119	17 394	5,6
gesamt	149 211	161 399	310 610	100



STÄDTEPARTNERSCHAFTEN

York	Vereinigtes Königreich (1957)
Orléans	Frankreich (1960)
Kristiansand	Norwegen (1967)
Monastir	Tunesien (1969)
Rishon LeZion	Israel (1981)
Fresno	USA (1986)
Rjasan	Russland (1989)
Mühlhausen	Deutschland (1990)
Lublin	Polen (1991)

INFORMATIONEN

Weitere Informationen über Münster - auch zu seinen Stadtteilen - finden Sie im **Internet** unter www.muenster.de/stadt/stadtplanung/zahlen.html

Informationen zur Stadt, Broschüren und
Faltblätter erhalten Sie im Stadthaus 1:
Münster Information
Heinrich-Brüning-Straße 9
48143 Münster

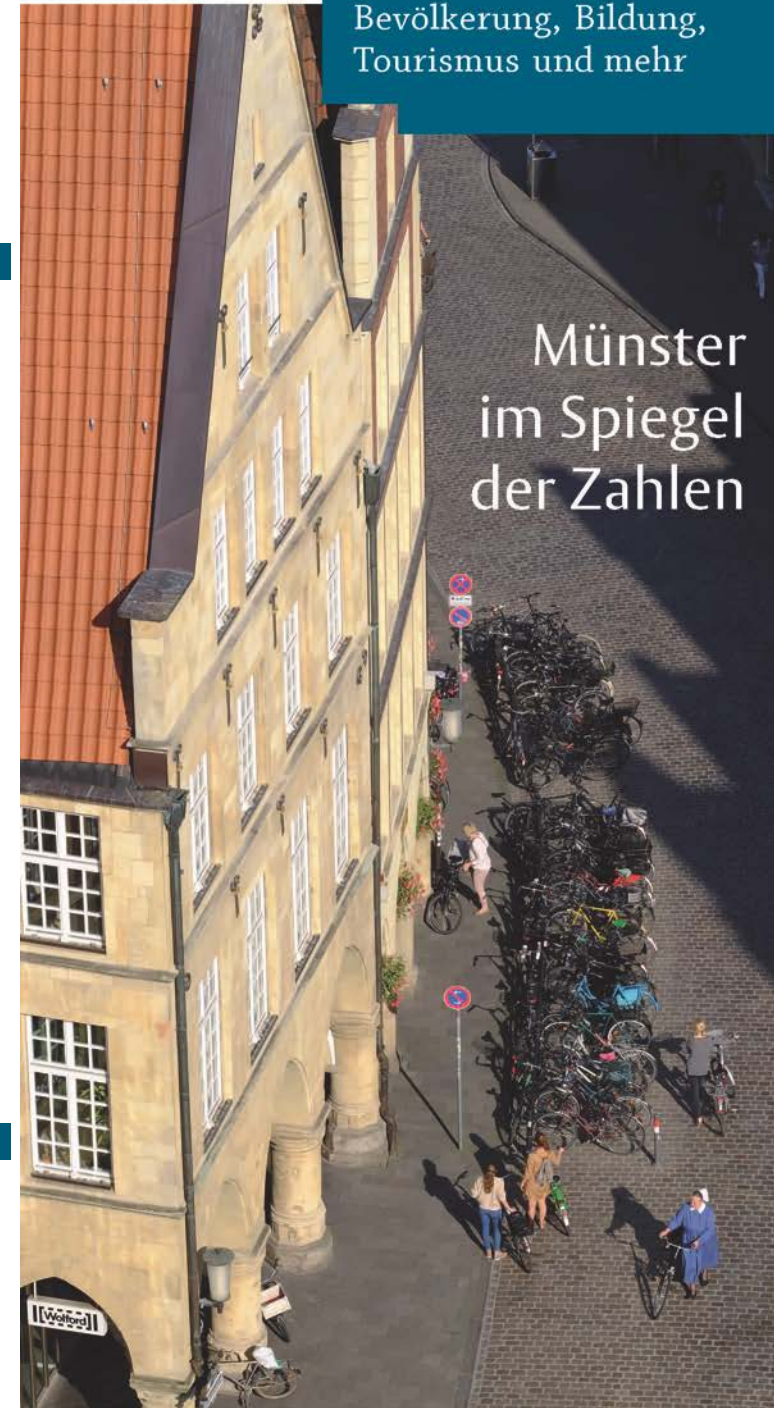
Statistische Informationen zu Münster:
Stadtplanungsamt
Informationsmanagement und Statistikdienststelle
Telefon: 0251 / 4 92 - 12 34
E-Mail: statistik@stadt-muenster.de

Wir übernehmen keine Gewähr für die Richtigkeit und Vollständigkeit der Daten, die uns die Institutionen genannt haben. Quellen: Stadt Münster, Information und Technik Nordrhein-Westfalen, Statistisches Bundesamt, Bundesagentur für Arbeit

IMPRESSUM

Stadt Münster
Stadtplanungsamt
Presse- und Informationsamt

Oktober 2019, Auflage 3000



Münster
im Spiegel
der Zahlen