



STADT MÜNSTER



Fahrradbüro

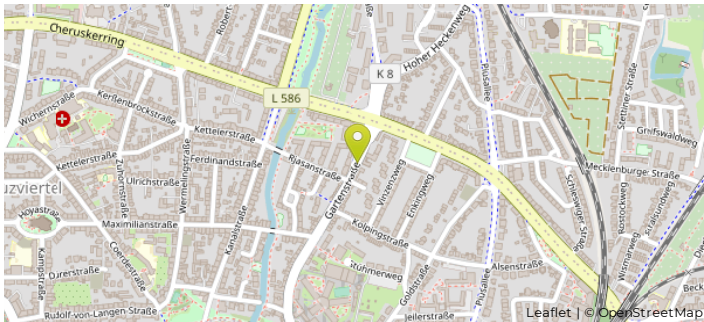
11.01.2022

Gartenstraße

STADT MÜNSTER

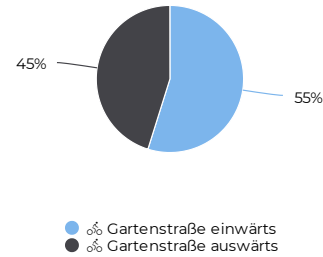
1. Januar 2021 → 31. Dezember 2021

Lokalisierung



Verteilung je Richtung

01.01.2021 → 31.12.2021



Diashow

Keine Daten

01.01.2021 → 31.12.2021

Täglicher Durchschnitt **-5,0%**
2 308

vergleichen mit 01.01.2020 → 31.12.2020

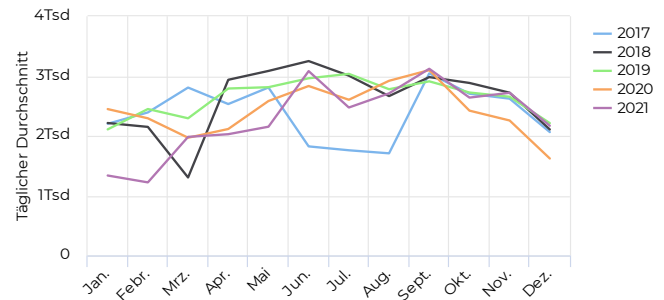
01.01.2021 → 31.12.2021

Spitzenstag **4 046**

Mittwoch
8. Sept. 2021

Jahresvergleich pro Monat

01.01.2017 → 31.12.2021



Tägl. Durchschn. - Woche

01.01.2021 → 31.12.2021

Täglicher Durchschnitt **-5,6%**
2 606

vergleichen mit 01.01.2020 → 31.12.2020

Tägl. Durchschn. - Wochene...

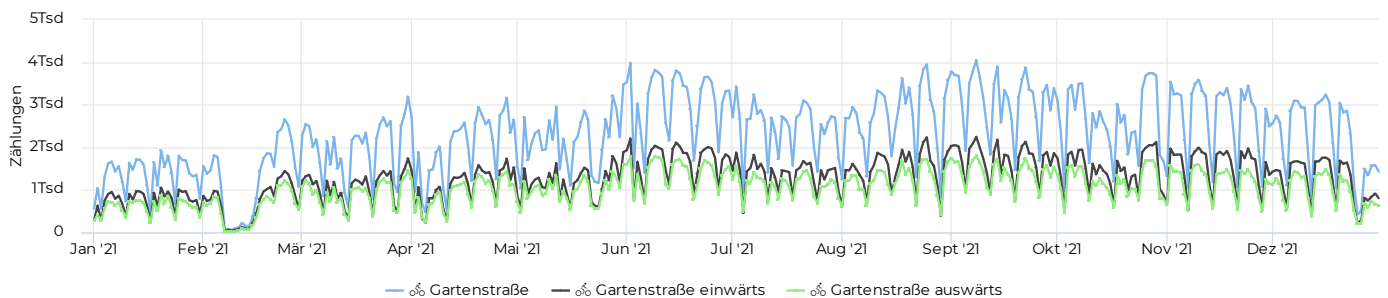
01.01.2021 → 31.12.2021

Täglicher Durchschnitt **-2,4%**
1 559

vergleichen mit 01.01.2020 → 31.12.2020

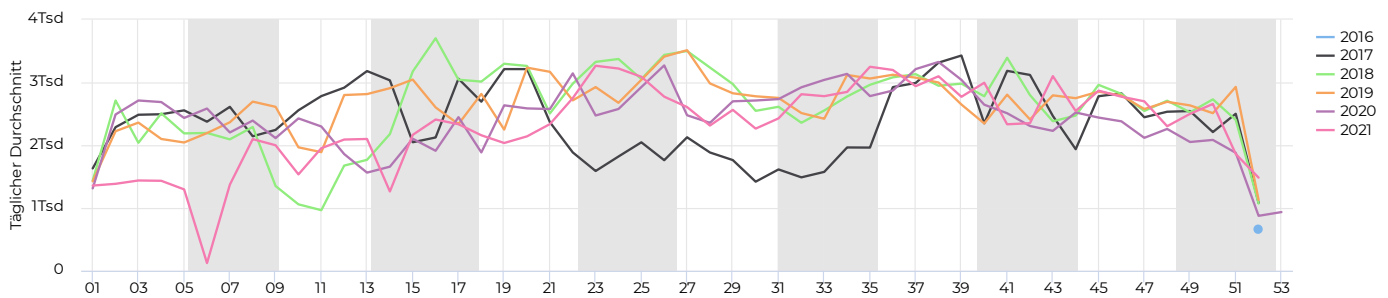
Tägliches Benutzeraufkommen

01.01.2021 → 31.12.2021



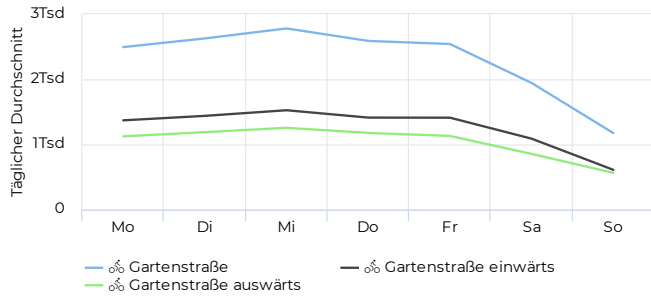
Jahresvergleich pro Woche

01.01.2017 → 31.12.2021



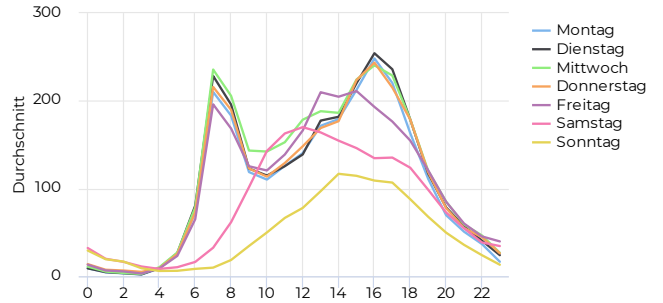
Tagesanalyse

01.01.2021 → 31.12.2021



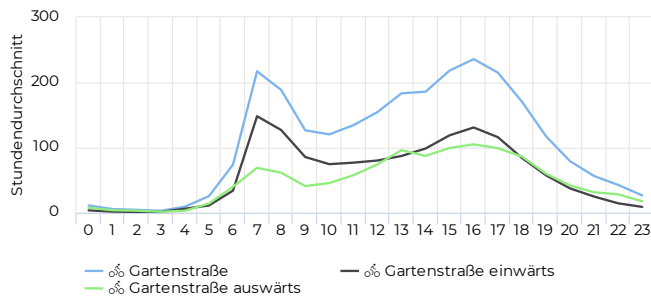
Stundenanalyse pro Tag

01.01.2021 → 31.12.2021



Stundenanalyse - Tage der Woche

01.01.2021 → 31.12.2021



Stundenanalyse - Wochenende

01.01.2021 → 31.12.2021

