



STADT MÜNSTER



Fahrradbüro

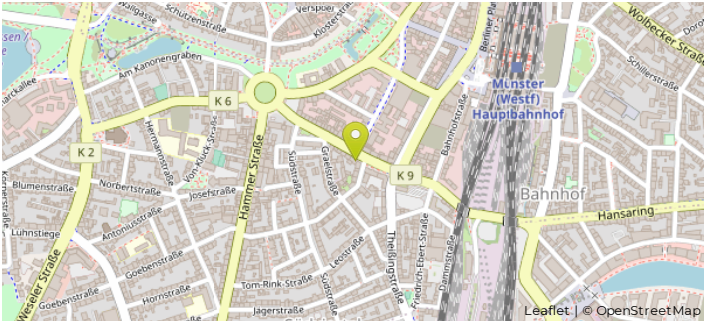
11.01.2022

Hafenstraße

STADT MÜNSTER


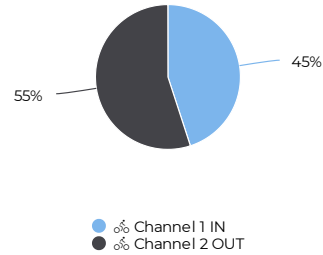
1. Januar 2021 → 31. Dezember 2021

Lokalisierung



Verteilung je Richtung

01.01.2021 → 31.12.2021



01.01.2021 → 31.12.2021

Täglicher Durchschnitt **+3,9%**
5 932

vergleichen mit 01.01.2020 → 31.12.2020

01.01.2021 → 31.12.2021

Spitzentag

Mittwoch **9 610**
16. Jun. 2021

Tägl. Durchschn. - Woche

01.01.2021 → 31.12.2021

Täglicher Durchschnitt **+2,8%**
6 588

vergleichen mit 01.01.2020 → 31.12.2020

Tägl. Durchschn. - Wochene...

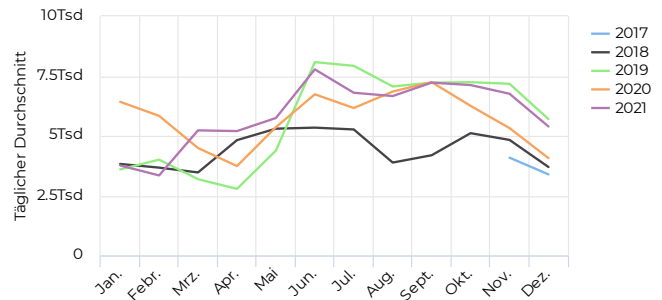
01.01.2021 → 31.12.2021

Täglicher Durchschnitt **+8,8%**
4 286

vergleichen mit 01.01.2020 → 31.12.2020

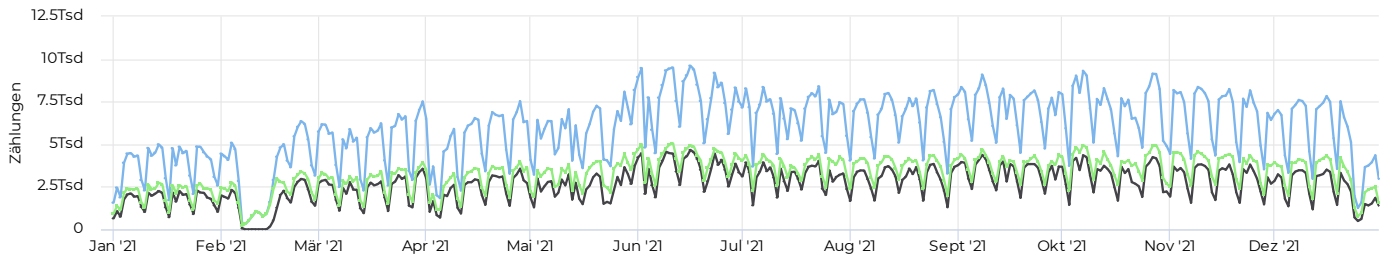
Jahresvergleich pro Monat

01.01.2017 → 31.12.2021



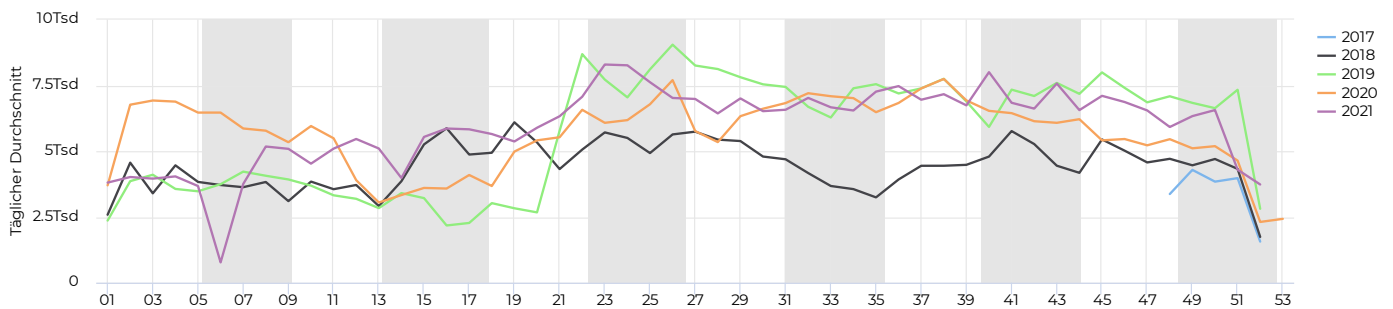
Tägliches Benutzeraufkommen

01.01.2021 → 31.12.2021



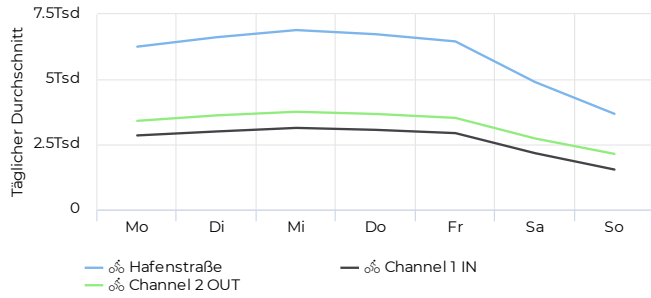
Jahresvergleich pro Woche

01.01.2017 → 31.12.2021



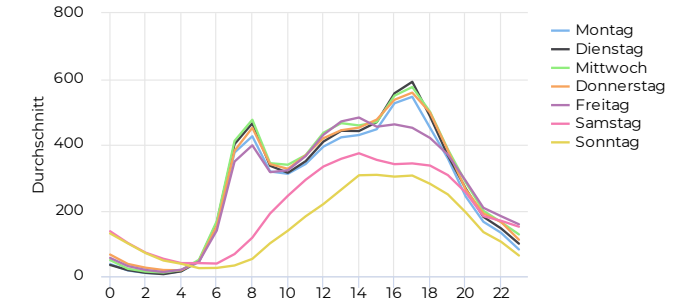
Tagesanalyse

01.01.2021 → 31.12.2021



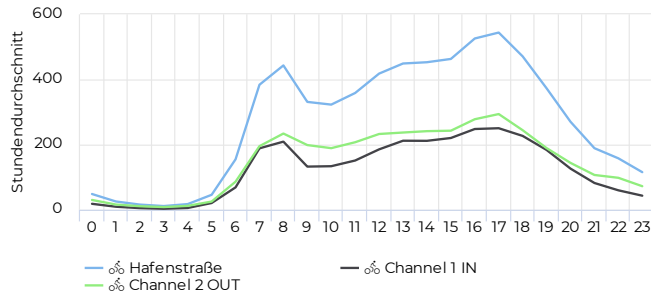
Stundenanalyse pro Tag

01.01.2021 → 31.12.2021



Stundenanalyse - Tage der Woche

01.01.2021 → 31.12.2021



Stundenanalyse - Wochenende

01.01.2021 → 31.12.2021

