



STADT MÜNSTER

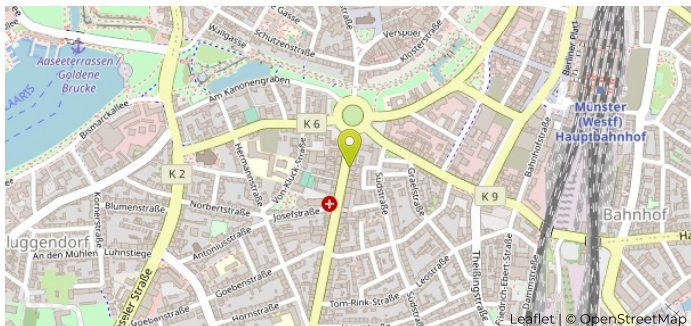


Fahrradbüro

11.01.2021

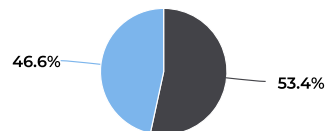
1. Januar 2020 → 31. Dezember 2020

Lokalisierung



Verteilung je Richtung

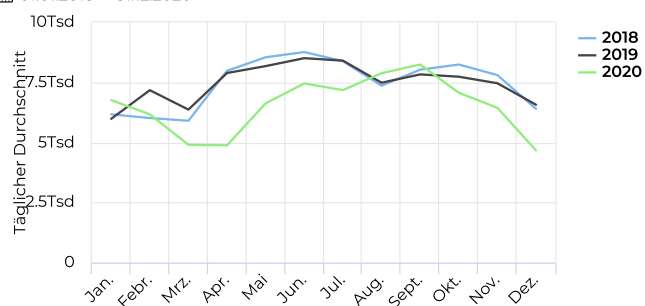
01.01.2020 → 31.12.2020



● Hammer Straße stadtauswärts
● Hammer Straße stadteinwärts

Jahresvergleich pro Monat

01.01.2018 → 31.12.2020



01.01.2020 → 31.12.2020

Tägl. Durchschnitt
6 523

↓
-12,6%

vergleichen mit 01.01.2019 → 31.12.2019

01.01.2020 → 31.12.2020

Spitzenstag
Mittwoch
19. Aug. 2020
10 387

Tägl. Durchschn. - Woche

01.01.2020 → 31.12.2020

Tägl. Durchschnitt
7 300

↓
-12,5%

vergleichen mit 01.01.2019 → 31.12.2019

Tägl. Durchschn. - Wochen...

01.01.2020 → 31.12.2020

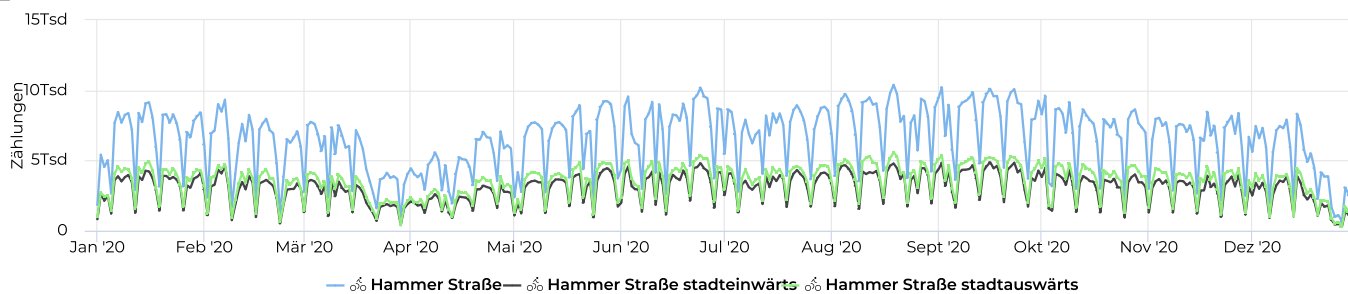
Tägl. Durchschnitt
4 565

↓
-13,2%

vergleichen mit 01.01.2019 → 31.12.2019

Zeitreihen

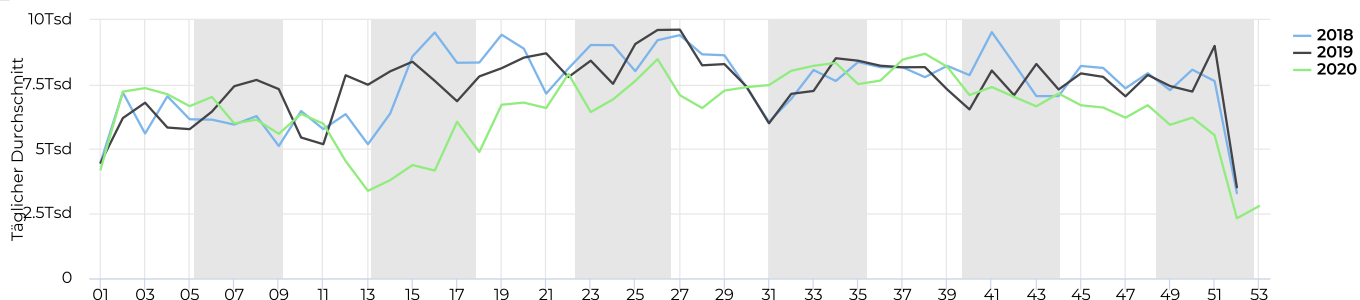
01.01.2020 → 31.12.2020



— Hammer Straße — Hammer Straße stadteinwärts — Hammer Straße stadtauswärts

Jahresvergleich pro Woche

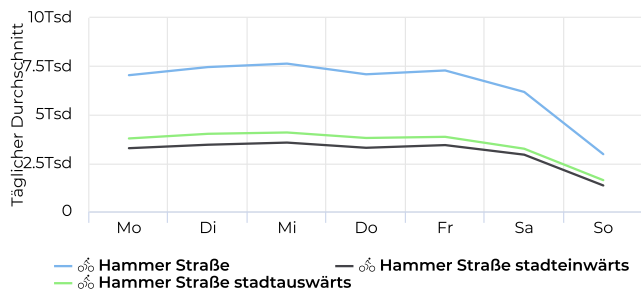
01.01.2018 → 31.12.2020



1. Januar 2020 → 31. Dezember 2020

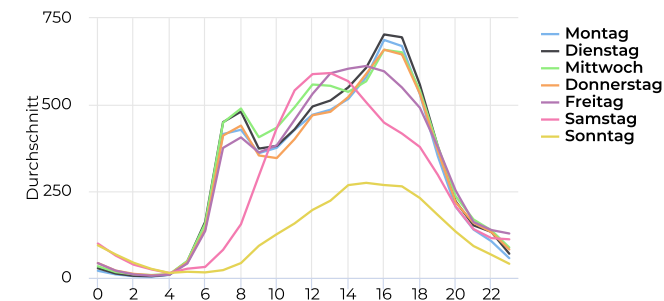
Tagesanalyse

01.01.2020 → 31.12.2020



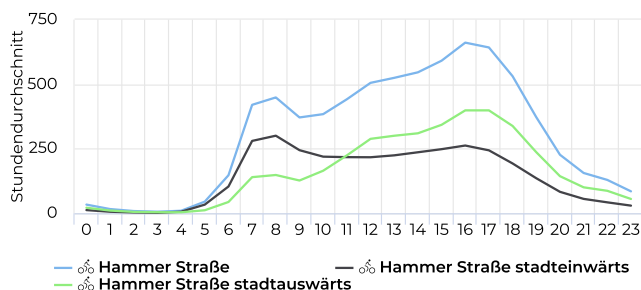
Stundenanalyse pro Tag

01.01.2020 → 31.12.2020



Stundenanalyse - Tage der Woche

01.01.2020 → 31.12.2020



Stundenanalyse - Wochenende

01.01.2020 → 31.12.2020

