



STADT MÜNSTER

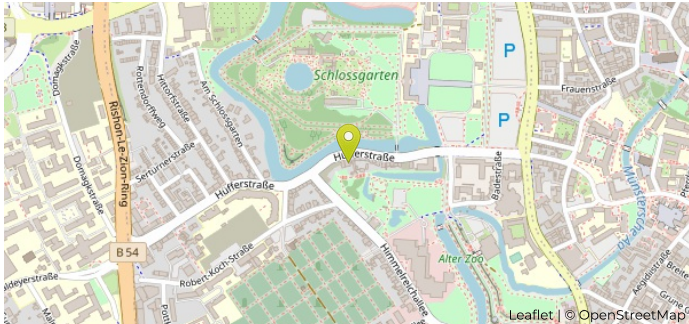


Fahrradbüro

11.01.2021

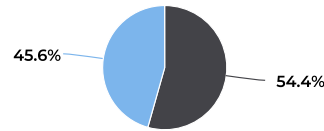
1. Januar 2020 → 31. Dezember 2020

Lokalisierung



Verteilung je Richtung

01.01.2020 → 31.12.2020



● Hüfferstraße stadtauswärts
● Hüfferstraße stadteinwärts

01.01.2020 → 31.12.2020

Täglicher Durchschnitt
4 044 ↓ -29,3%

vergleichen mit 01.01.2019 → 31.12.2019

01.01.2020 → 31.12.2020

Spitzentag
Donnerstag
16. Jan. 2020
8 318

Tägl. Durchschn. - Woche

01.01.2020 → 31.12.2020

Täglicher Durchschnitt
4 650 ↓ -31,3%

vergleichen mit 01.01.2019 → 31.12.2019

Tägl. Durchschn. - Wochen...

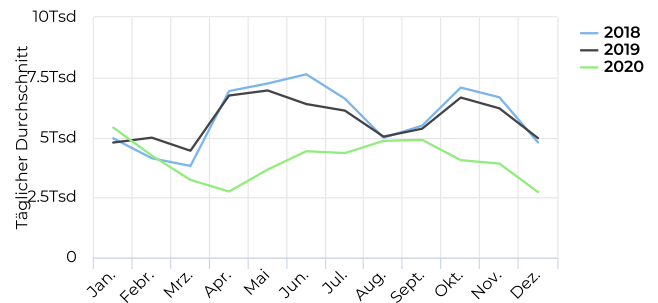
01.01.2020 → 31.12.2020

Täglicher Durchschnitt
2 517 ↓ -19,0%

vergleichen mit 01.01.2019 → 31.12.2019

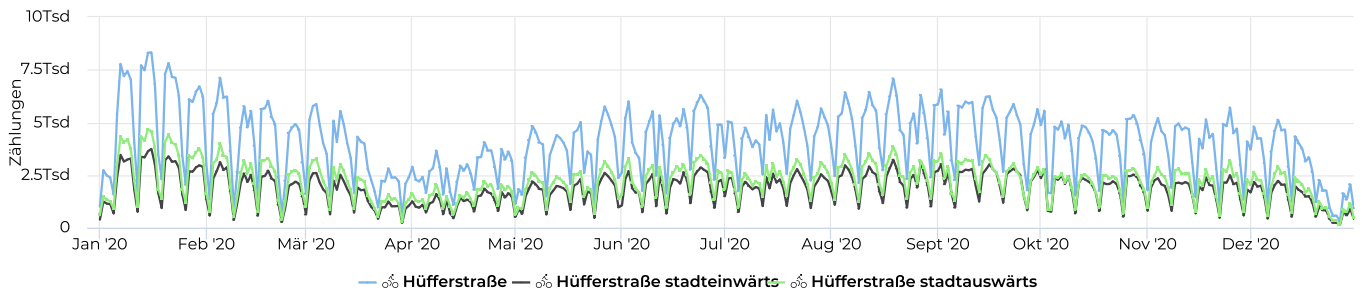
Jahresvergleich pro Monat

01.01.2018 → 31.12.2020



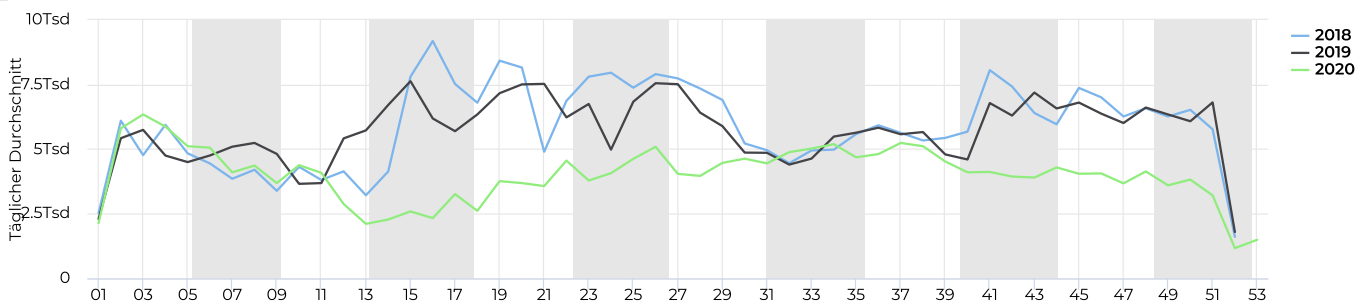
Zeitreihen

01.01.2020 → 31.12.2020



Jahresvergleich pro Woche

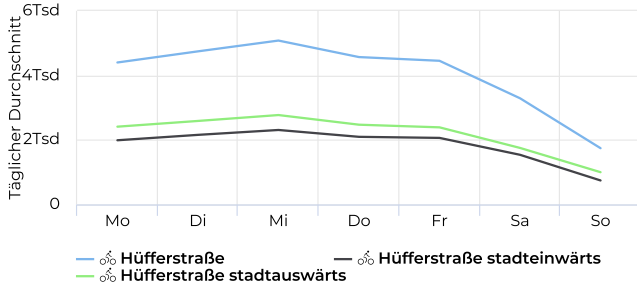
01.01.2018 → 31.12.2020



1. Januar 2020 → 31. Dezember 2020

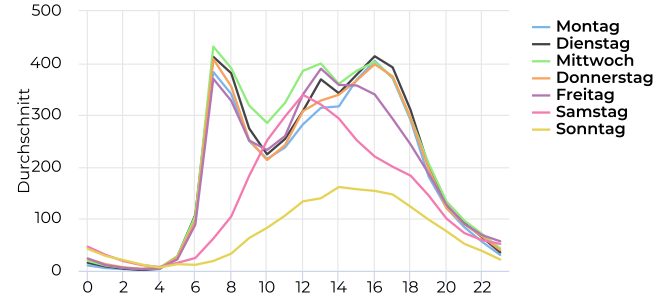
Tagesanalyse

01.01.2020 → 31.12.2020



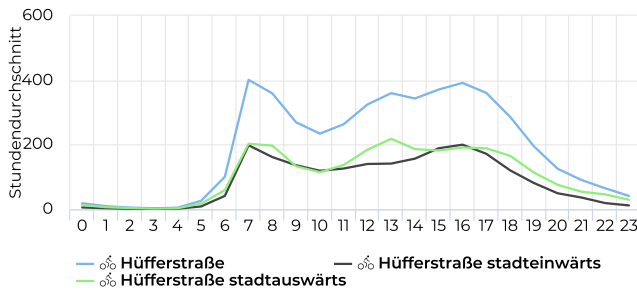
Stundenanalyse pro Tag

01.01.2020 → 31.12.2020



Stundenanalyse - Tage der Woche

01.01.2020 → 31.12.2020



Stundenanalyse - Wochenende

01.01.2020 → 31.12.2020

