



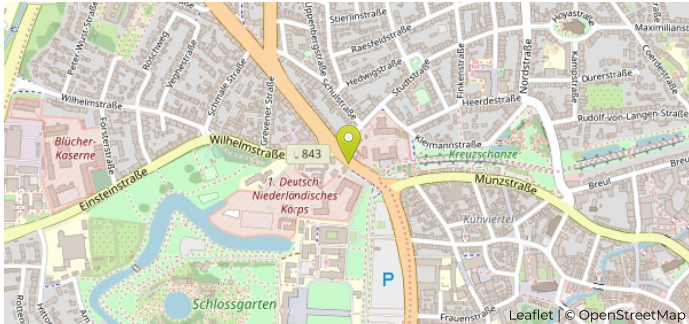
STADT MÜNSTER



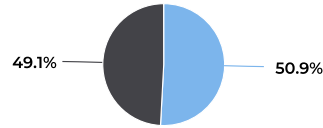
Fahrradbüro
10.01.2020

1. Januar 2019 → 31. Dezember 2019

Lokalisierung



Verteilung je Richtung



● Neutor stadteinwärts
● Neutor stadtauswärts

Täglicher Durchschnitt
12 028 ↑ +3,8%
vergleichen mit 02.01.2018 → 01.01.2019

Spitzentag
Dienstag 29. Okt. 2019
21 826

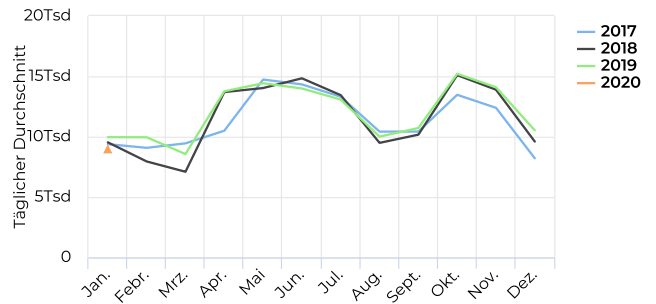
Tägl. Durchschn. - Woche

Täglicher Durchschnitt
10 261 ↓ -3,0%
vergleichen mit 02.01.2019 → 10.01.2019

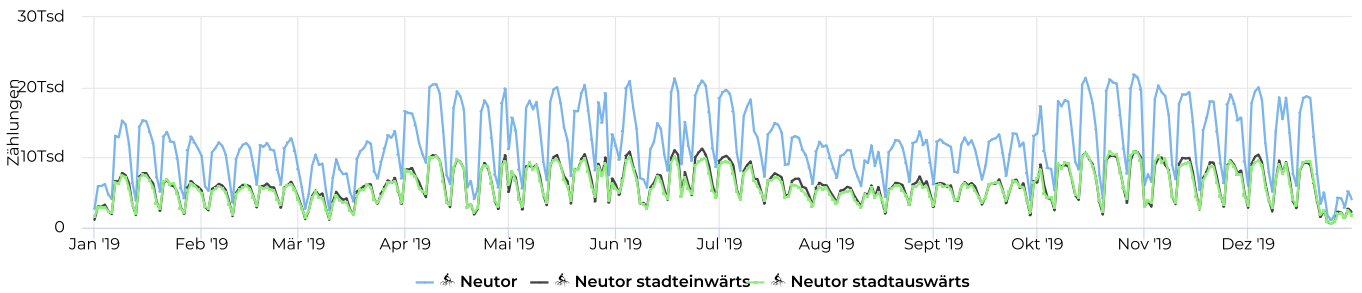
Tägl. Durchschn. - Wochen...

Täglicher Durchschnitt
4 555 ↑ +3,3%
vergleichen mit 02.01.2019 → 10.01.2019

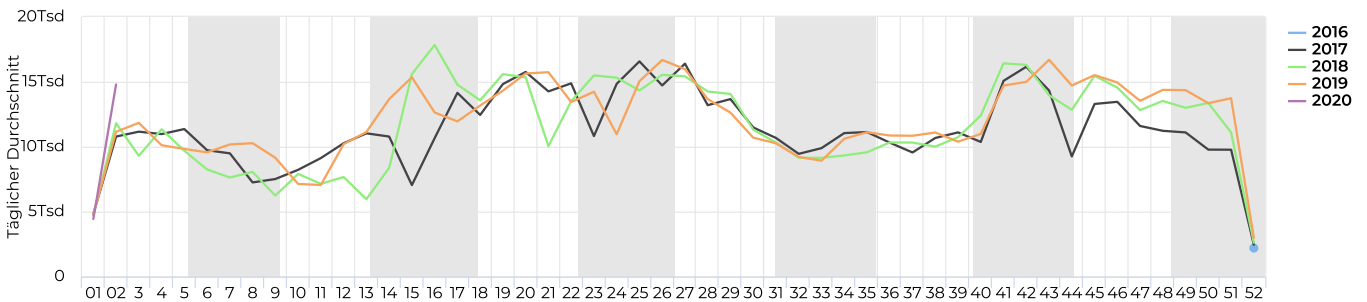
Jahresvergleich pro Monat



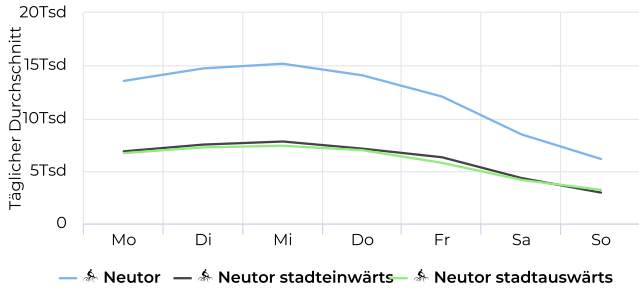
Zeitreihen



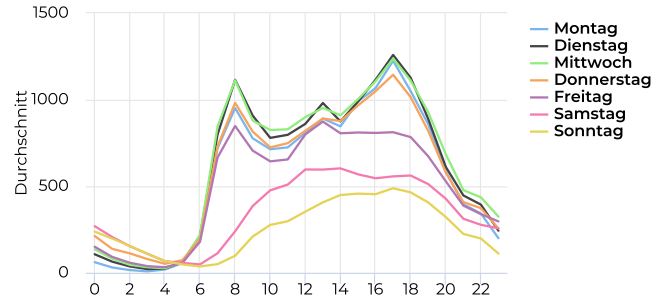
Jahresvergleich pro Woche



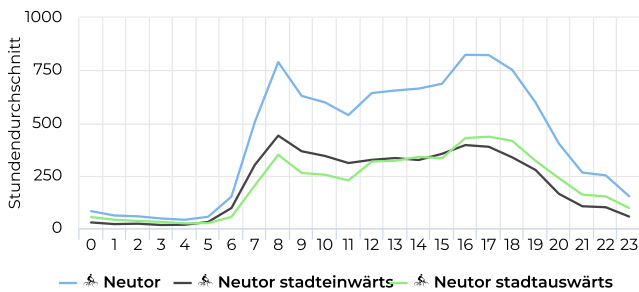
Tagesanalyse



Stundenanalyse pro Tag



Stundenanalyse - Tage der Woche



Stundenanalyse - Wochenende

