



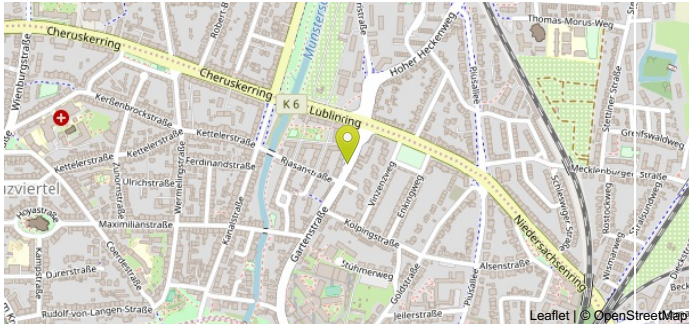
STADT MÜNSTER

Zählstelle Gartenstraße

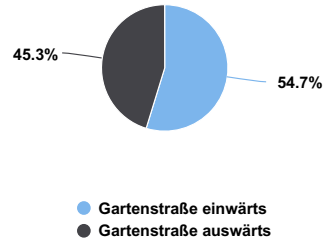
02.01.2019

1. Januar 2018 → 31. Dezember 2018

Lokalisierung



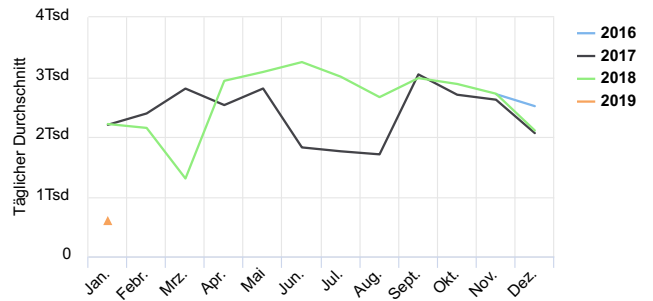
Verteilung je Richtung



Täglicher Durchschnitt **2 609** ↑ +10,1%
vergleichen mit 02.01.2017 → 01.01.2018

Spitzentag **4 581**
 Mittwoch 9. Mai 2018

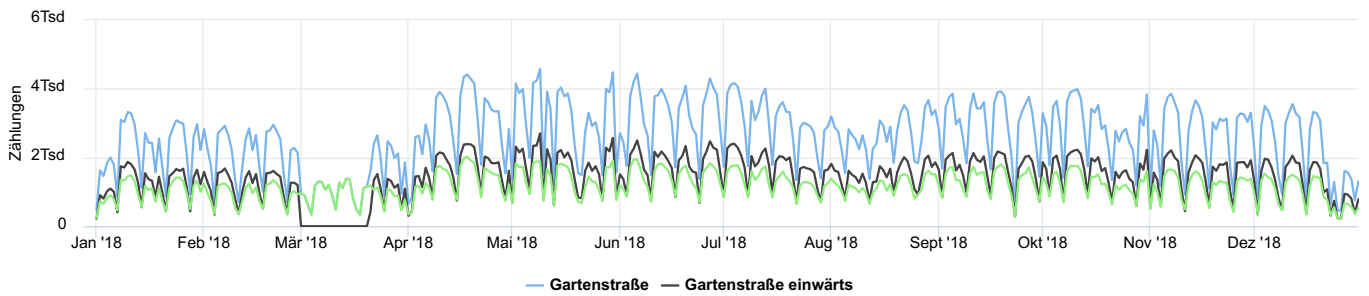
Jahresvergleich pro Monat



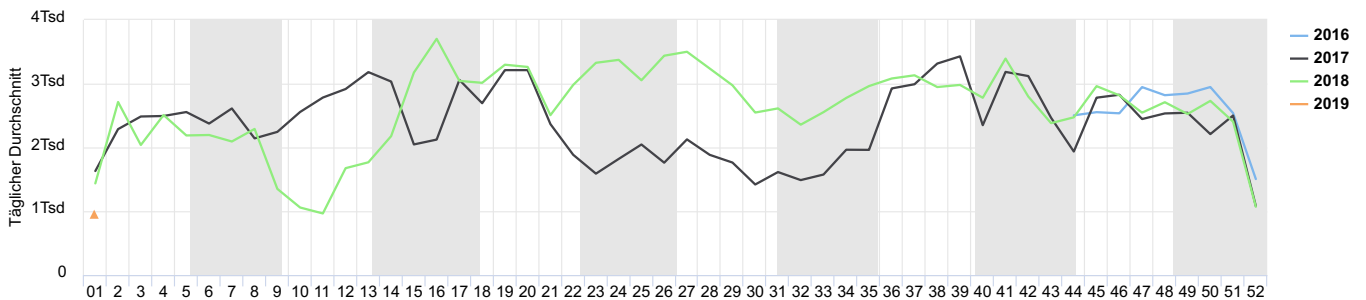
Tägl. Durchschn. - Woche

Stundendurchschnitt **25** ↓ -63,1%
vergleichen mit 02.01.2018 → 02.01.2018

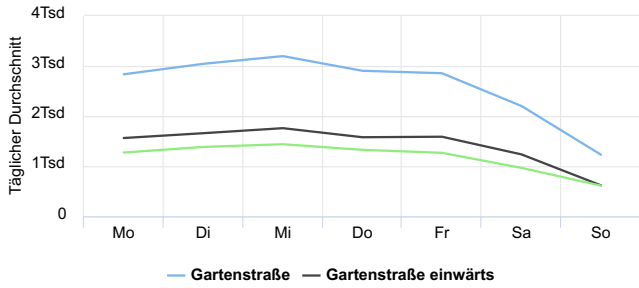
Zeitreihendiagramm



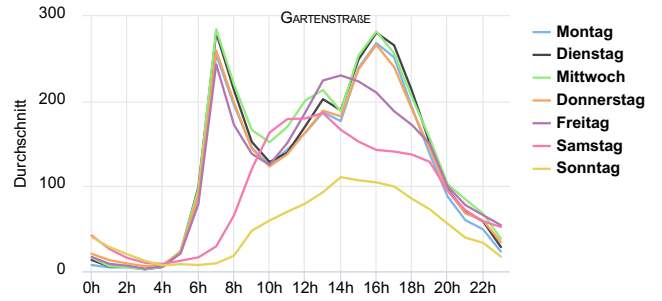
Jahresvergleich pro Woche



Tagesanalyse



Stundenanalyse pro Tag



Stundenanalyse - Tage der Woche

