



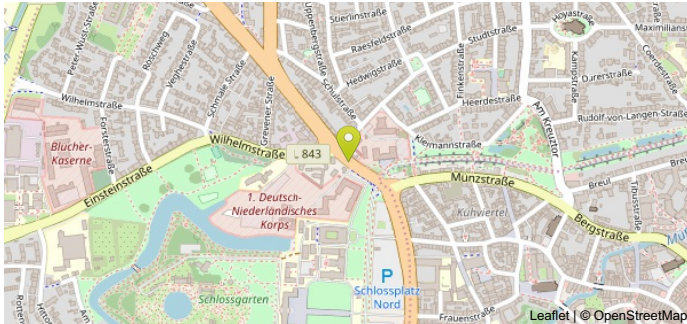
STADT MÜNSTER

Zählstelle Neutor

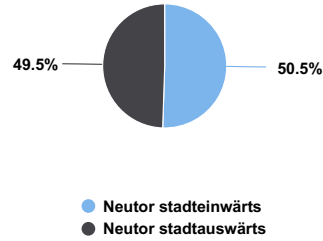
02.01.2019

1. Januar 2018 → 31. Dezember 2018

Lokalisierung



Verteilung je Richtung



Täglicher Durchschnitt
11 581 ↑ +2,3%

vergleichen mit 02.01.2017 → 01.01.2018

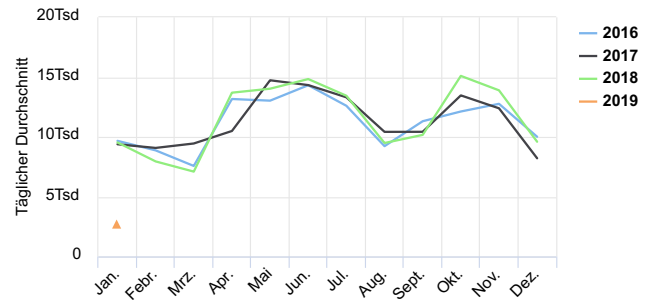
Spitzentag
Mittwoch
18. Apr. 2018
23 053

Tägl. Durchschn. - Woche

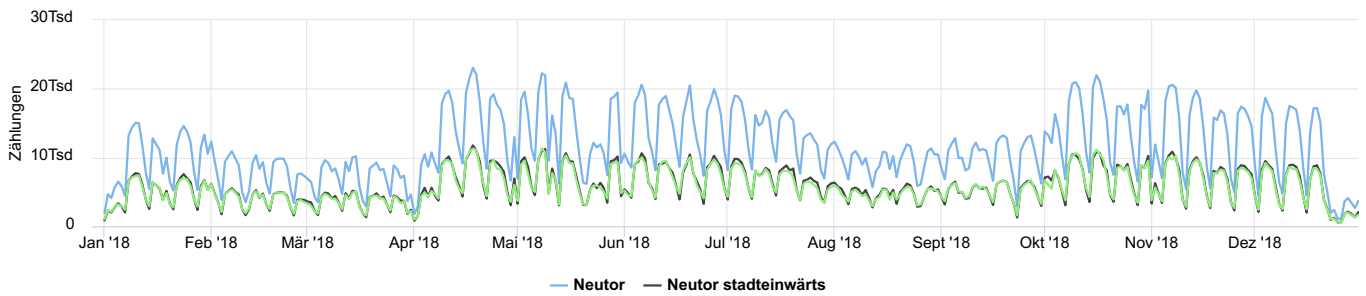
Stundendurchschnitt
113 ↓ -42,0%

vergleichen mit 02.01.2018 → 02.01.2018

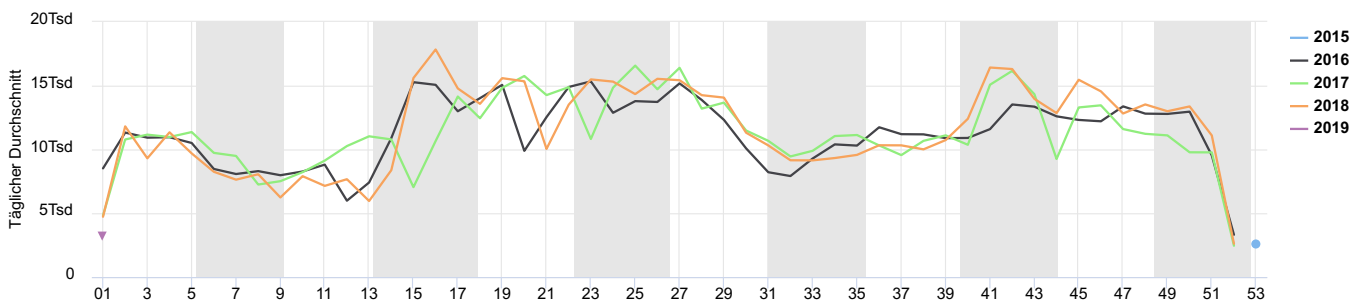
Jahresvergleich pro Monat



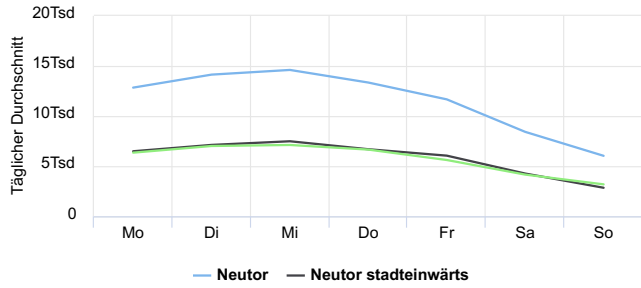
Zeitreihendiagramm



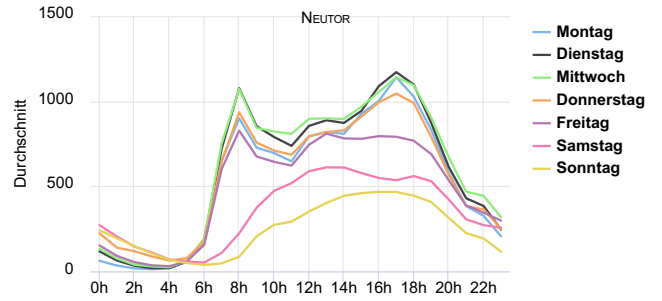
Jahresvergleich pro Woche



Tagesanalyse



Stundenanalyse pro Tag



Stundenanalyse - Tage der Woche

