

GPS koordinaten nicht mitgeteilt.  
Sie können die GPS Koordinaten in der Darstellung des Zählers unter Eco-Visio hinzufügen.

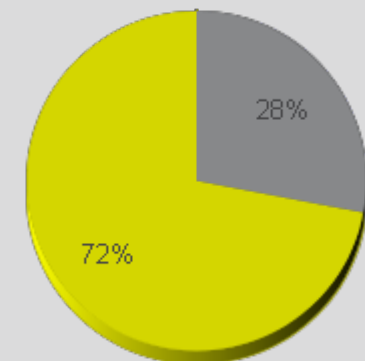


Kein Foto verfügbar.  
Sie können ein Foto  
in der Darstellung des Zählers unter Eco-Visio hinzufügen.

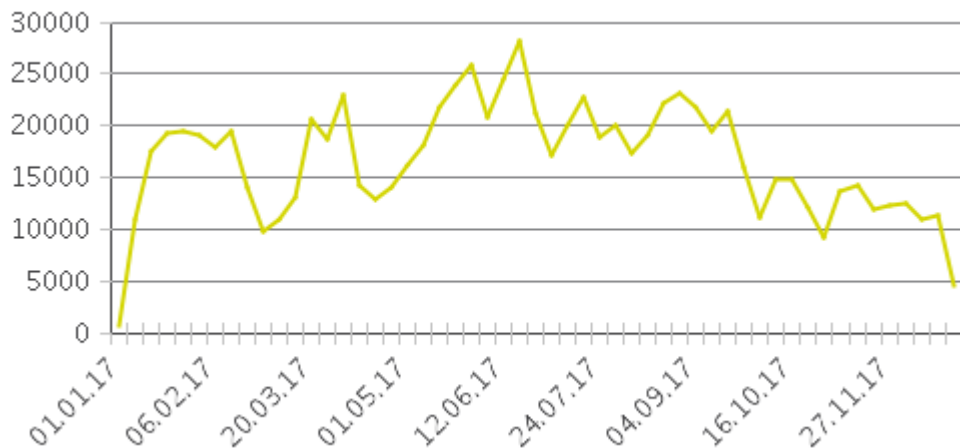
## Schlüsselwerte

- Summe betrachteter Zeitraum: 890.210
- Täglicher Durchschnitt: 2.439  
Montag-Freitag: 2.800 / Wochenende: 1.545
- Monatliche Durchschnitt : 74.235
- Tag mit der stärksten Nutzung: Mittwoch
- Tage der Analyseperiode mit der höchsten Frequenz :
  1. Dienstag 20. Juni 2017 (5.050)
  2. Mittwoch 21. Juni 2017 (5.009)
  3. Mittwoch 14. Juni 2017 (4.931)
- Verteilung pro Richtung

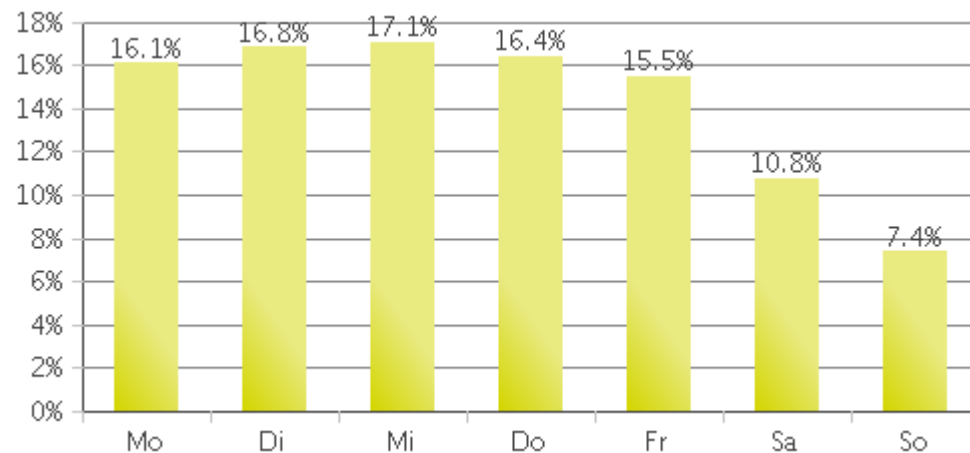
- IN: 72%
- OUT: 28%



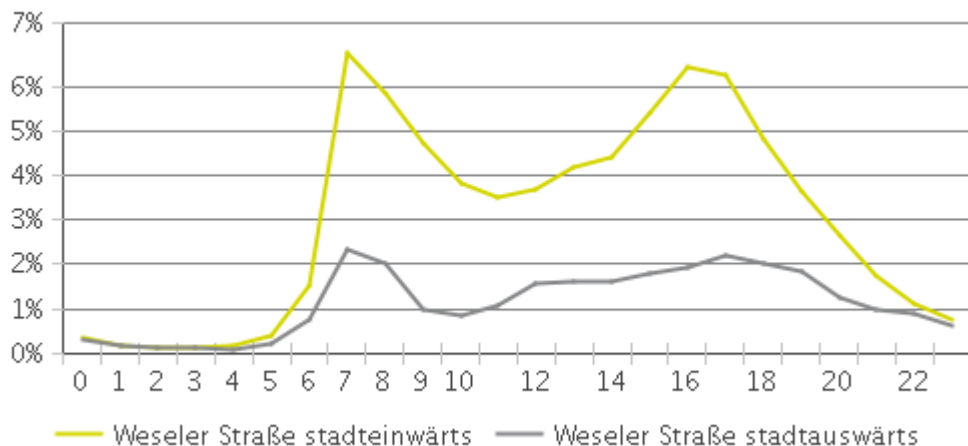
### Wochenwerte



### Wochenverteilung



### Stundenverteilung unter der Woche



### Stundenverteilung am Wochenende

