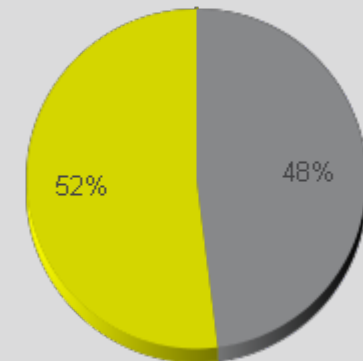




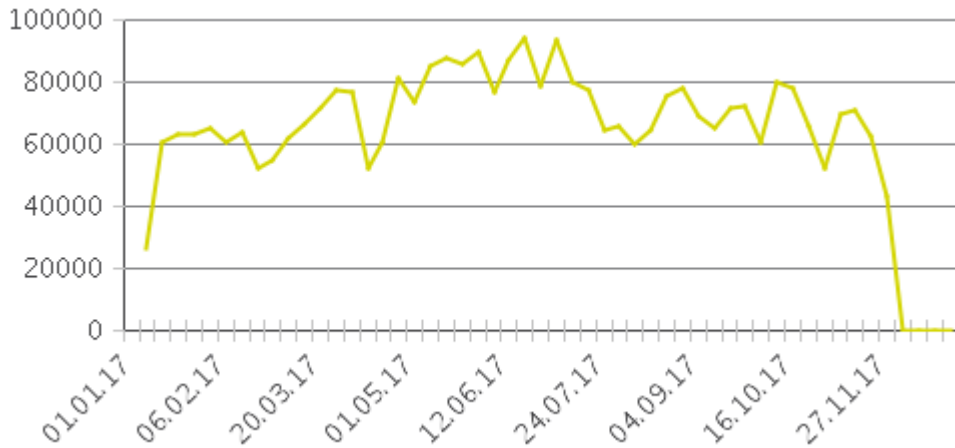
Schlüsselwerte

- Summe betrachteter Zeitraum: 3.326.861
- Täglicher Durchschnitt: 9.267
Montag-Freitag: 10.336 / Wochenende: 6.574
- Monatliche Durchschnitt : 282.065
- Tag mit der stärksten Nutzung: Mittwoch
- Tage der Analyseperiode mit der höchsten Frequenz :
 1. Mittwoch 14. Juni 2017 (16.846)
 2. Mittwoch 21. Juni 2017 (16.597)
 3. Dienstag 20. Juni 2017 (16.444)
- Verteilung pro Richtung

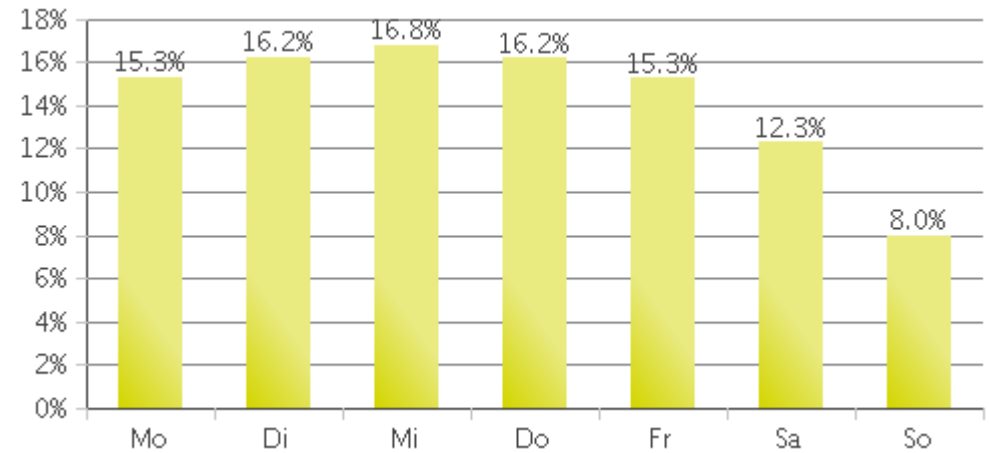
- IN: 52%
- OUT: 48%



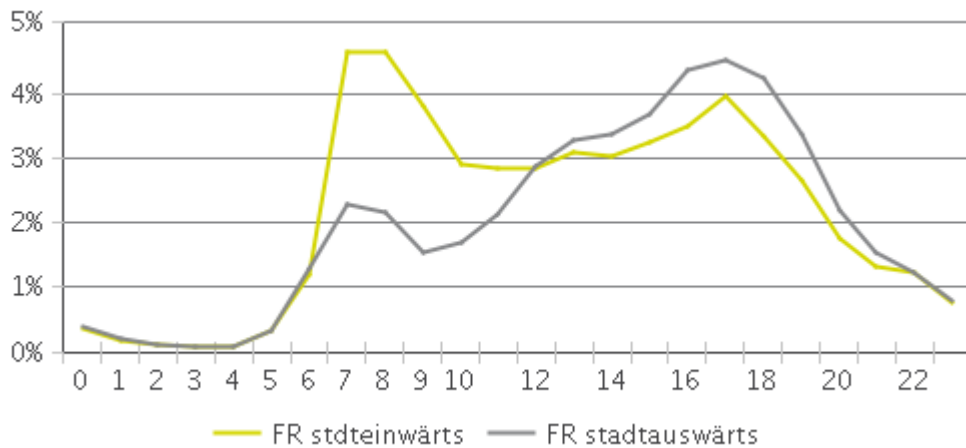
Wochenwerte



Wochenverteilung



Stundenverteilung unter der Woche



Stundenverteilung am Wochenende

