



STADT MÜNSTER



Fahrradbüro

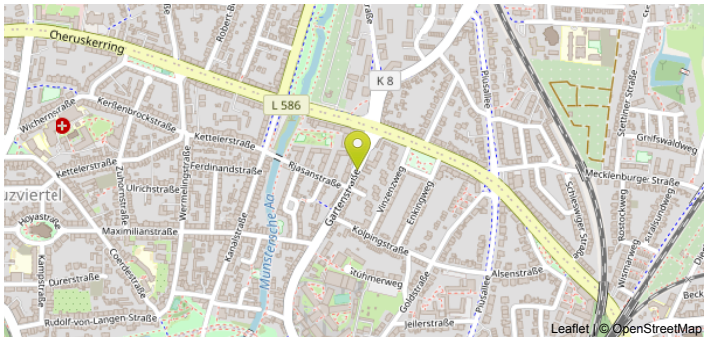
23.01.2023

Gartenstraße

STADT MÜNSTER

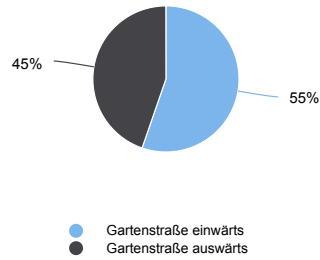
1. Januar 2022 → 31. Dezember 2022

Lokalisierung



Verteilung je Richtung

date_range 01.01.2022 → 31.12.2022



Diashow

Keine Daten

date_range 01.01.2022 → 31.12.2022

Täglicher Durchschnitt

2 817 **+22,1%**

vergleichen mit 01.01.2021 → 31.12.2021

date_range 01.01.2022 → 31.12.2022

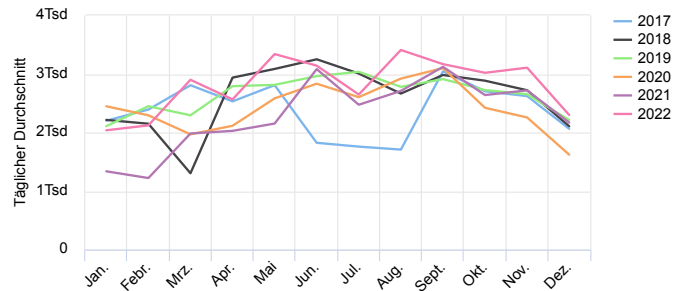
Spitzentag

4 520

Mittwoch
15. Jun. 2022

Jahresvergleich pro Monat

date_range 01.01.2017 → 31.12.2022



Tägl. Durchschn. - Woche

date_range 01.01.2022 → 31.12.2022

Täglicher Durchschnitt

3 208 **+23,1%**

vergleichen mit 01.01.2021 → 31.12.2021

Tägl. Durchschn. - Wochenende

date_range 01.01.2022 → 31.12.2022

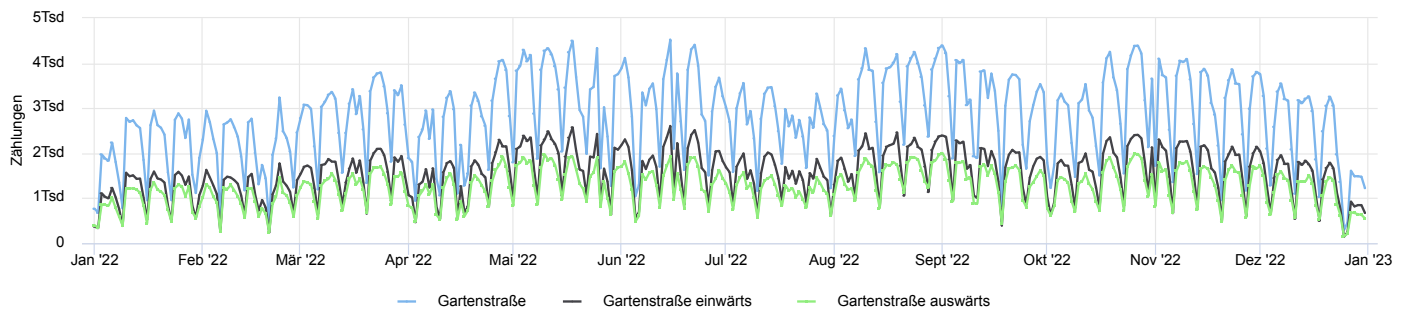
Täglicher Durchschnitt

1 851 **+18,7%**

vergleichen mit 01.01.2021 → 31.12.2021

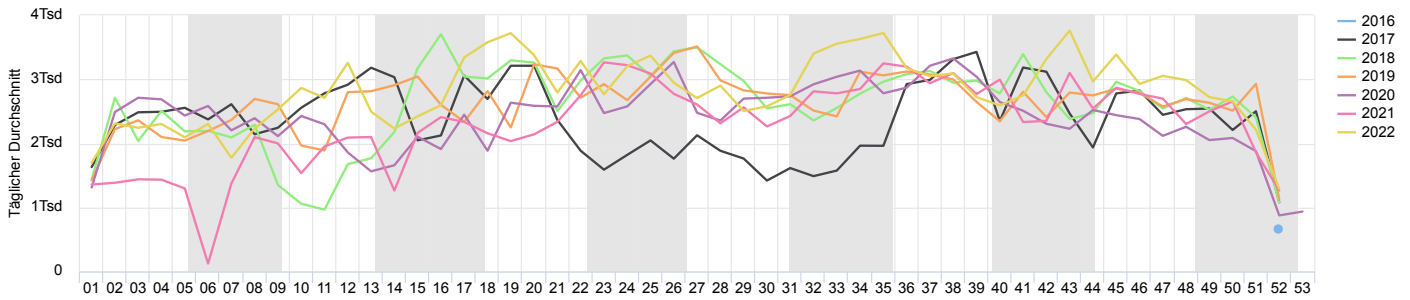
Tägliches Benutzeraufkommen

date_range 01.01.2022 → 31.12.2022



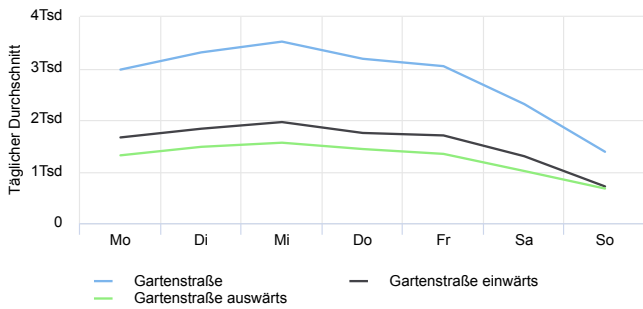
Jahresvergleich pro Woche

date_range 01.01.2017 → 31.12.2022



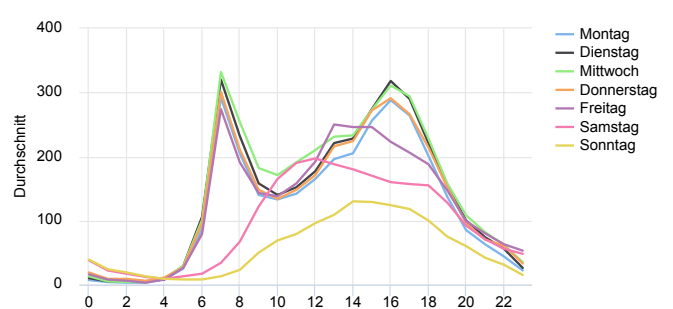
Tagesanalyse

date_range 01.01.2022 → 31.12.2022



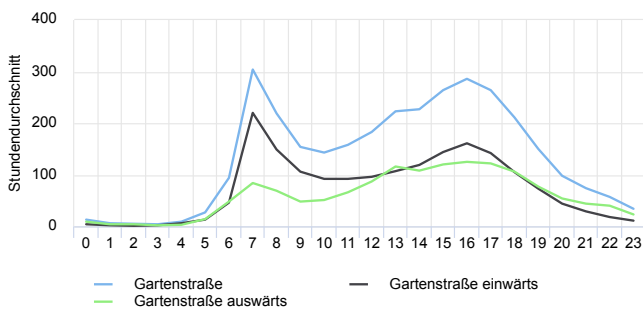
Stundenanalyse pro Tag

date_range 01.01.2022 → 31.12.2022



Stundenanalyse - Tage der Woche

date_range 01.01.2022 → 31.12.2022



Stundenanalyse - Wochenende

date_range 01.01.2022 → 31.12.2022

