



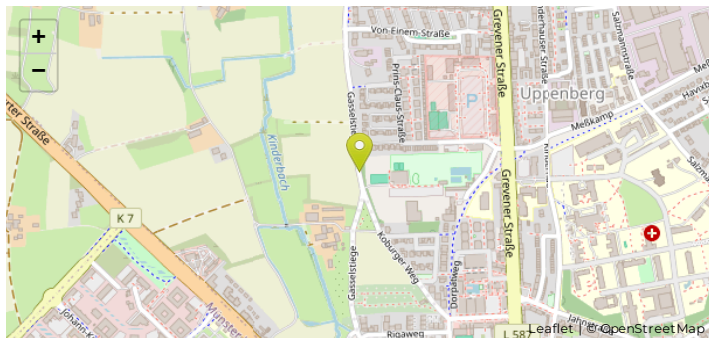
STADT MÜNSTER



Fahrradbüro

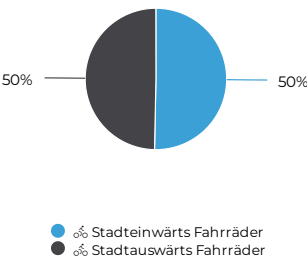
27.01.2026

Lokalisierung



Verteilung je Richtung

01.01.2025 → 31.12.2025



01.01.2025 → 31.12.2025

Durchschnitt täglich

2 890 +2,6%

vergl. mit 01.01.2024 → 31.12.2024

01.01.2025 → 31.12.2025

Spitzentag

Dienstag
20. Mai 2025
4 703

Tägl. Durchschn. - Woche

01.01.2025 → 31.12.2025

Durchschnitt täglich

3 241 +4,1%

vergl. mit 01.01.2024 → 31.12.2024

Tägl. Durchschn. - Wochen...

01.01.2025 → 31.12.2025

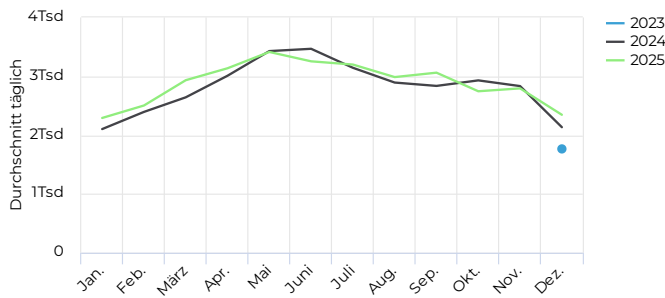
Durchschnitt täglich

2 007 -3,0%

vergl. mit 01.01.2024 → 31.12.2024

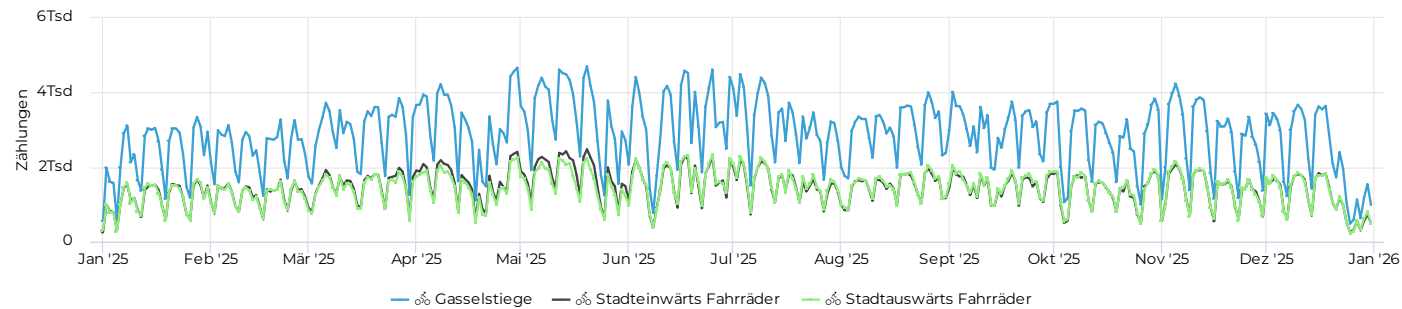
Jahresvergleich pro Monat

01.01.2017 → 31.12.2025



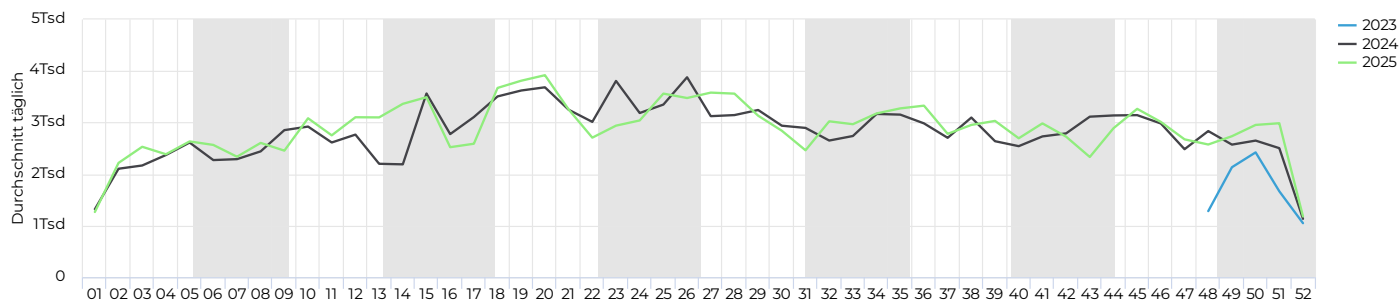
Tägliches Benutzeraufkommen

01.01.2025 → 31.12.2025



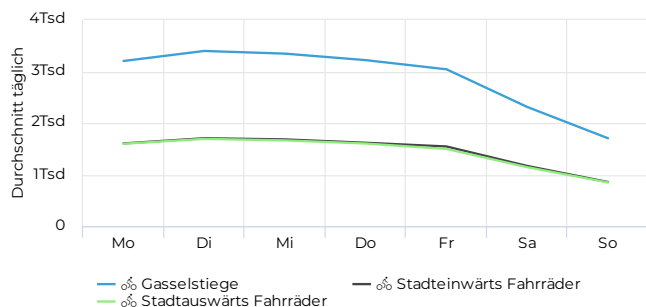
Jahresvergleich pro Woche

01.01.2017 → 31.12.2025



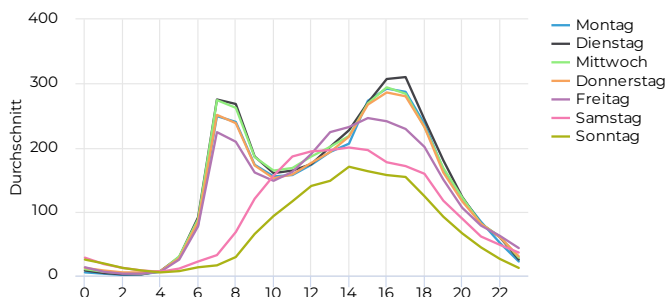
Tagesanalyse

01.01.2025 → 31.12.2025



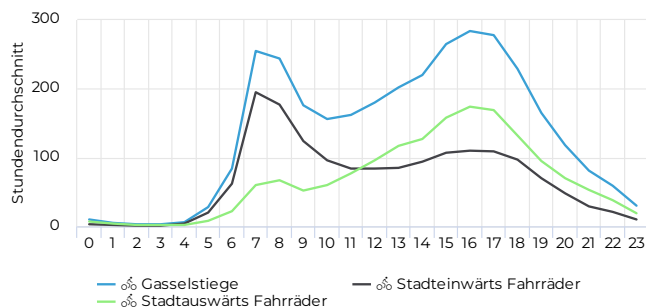
Stundenanalyse pro Tag

01.01.2025 → 31.12.2025



Stundenanalyse - Tage der Woche

01.01.2025 → 31.12.2025



Stundenanalyse - Wochenende

01.01.2025 → 31.12.2025

