



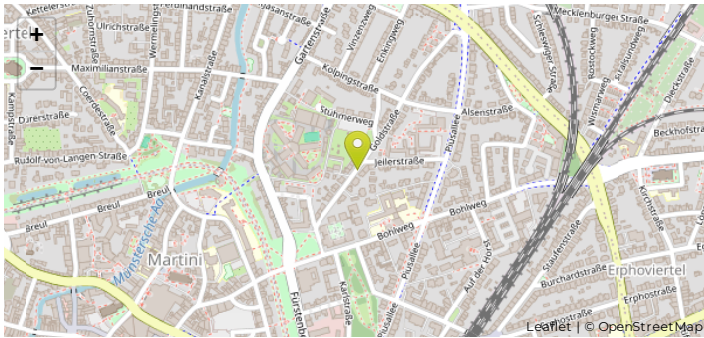
STADT MÜNSTER



Fahrradbüro

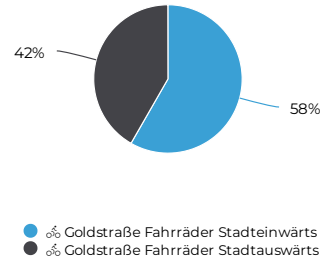
28.01.2026

Lokalisierung



Verteilung je Richtung

01.01.2025 → 31.12.2025



01.01.2025 → 31.12.2025

Durchschnitt täglich

1 580 **+11,7%**

vergleichen mit 01.01.2024 → 31.12.2024

01.01.2025 → 31.12.2025

Spitzentag

Mittwoch
30. Apr. 2025 **2 666**

Tägl. Durchschn. - Woche

01.01.2025 → 31.12.2025

Durchschnitt täglich

1 766 **+13,7%**

vergleichen mit 01.01.2024 → 31.12.2024

Tägl. Durchschn. - Wochen...

01.01.2025 → 31.12.2025

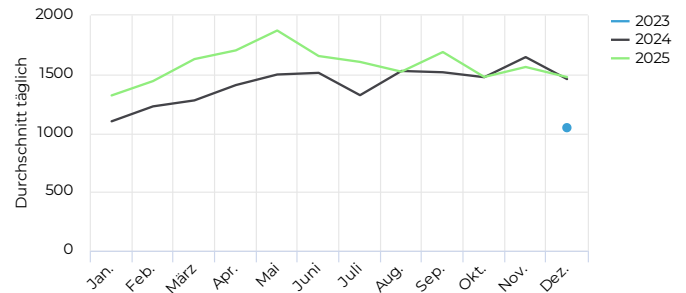
Durchschnitt täglich

1 113 **+4,6%**

vergleichen mit 01.01.2024 → 31.12.2024

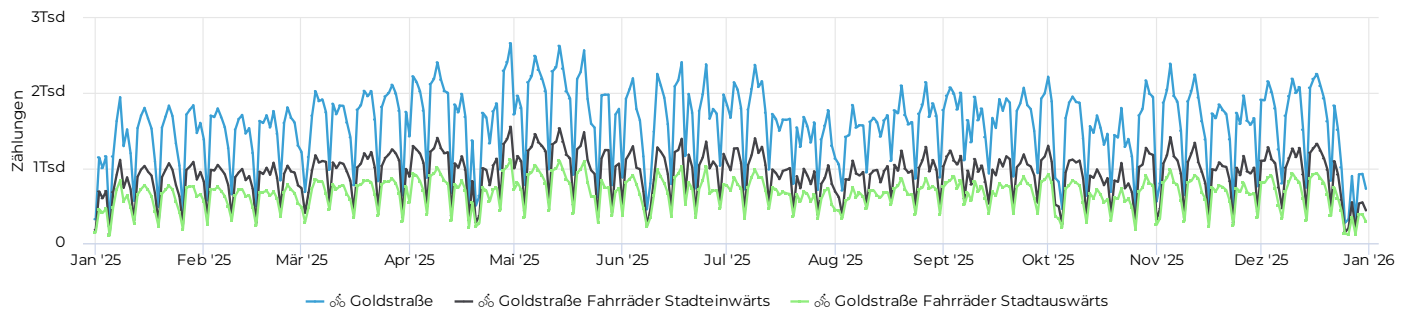
Jahresvergleich pro Monat

01.01.2017 → 31.12.2025



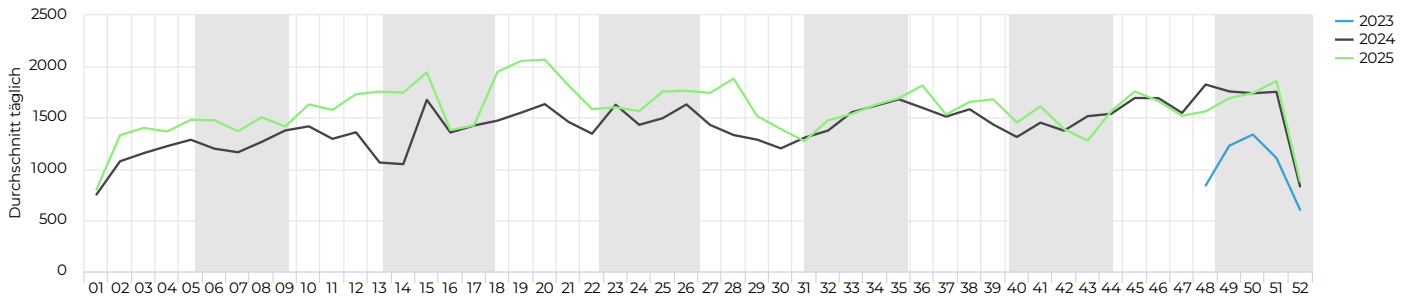
Tägliches Benutzeraufkommen

01.01.2025 → 31.12.2025



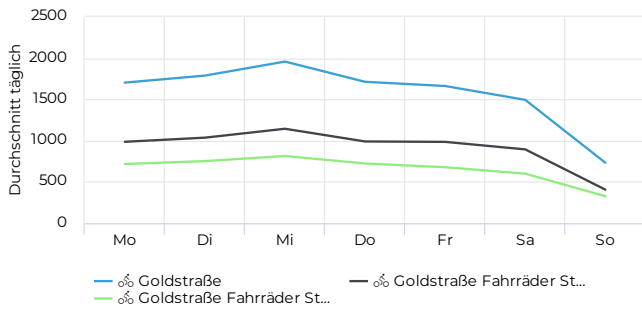
Jahresvergleich pro Woche

01.01.2017 → 31.12.2025



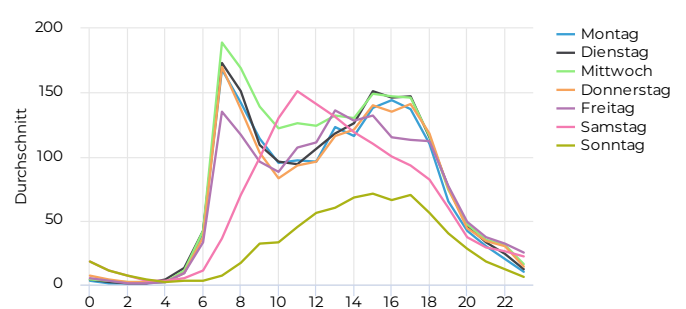
Tagesanalyse

01.01.2025 → 31.12.2025



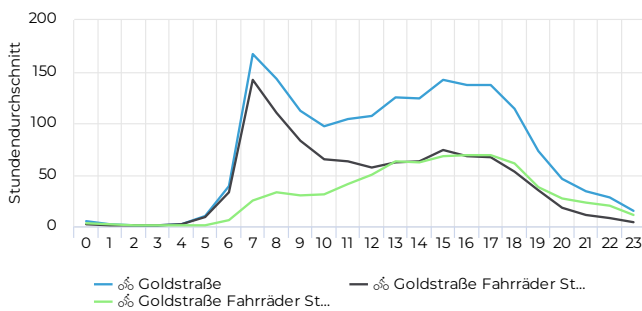
Stundenanalyse pro Tag

01.01.2025 → 31.12.2025



Stundenanalyse - Tage der Woche

01.01.2025 → 31.12.2025



Stundenanalyse - Wochenende

01.01.2025 → 31.12.2025

