



STADT MÜNSTER



Fahrradbüro

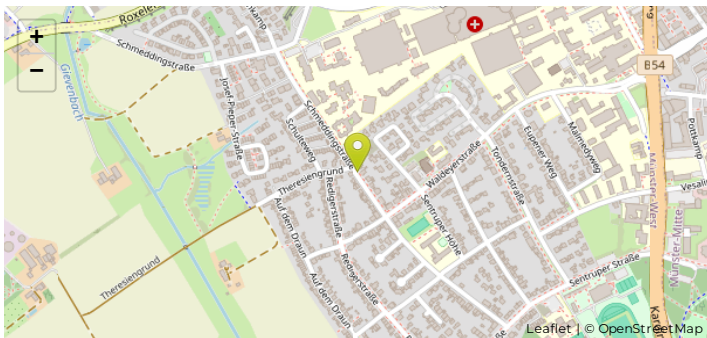
28.01.2026

Schmeddingstraße

STADT MÜNSTER

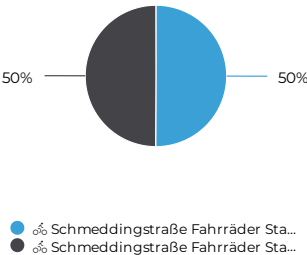
1. Januar 2025 → 31. Dezember 2025

Lokalisierung



Verteilung je Richtung

01.01.2025 → 31.12.2025



01.01.2025 → 31.12.2025

Durchschnitt täglich

3 010 **+15,0%**

vergleichen mit 01.01.2024 → 31.12.2024

01.01.2025 → 31.12.2025

Spitzentag

Montag
3. Feb. 2025 **8 775**

Tägl. Durchschn. - Woche

01.01.2025 → 31.12.2025

Durchschnitt täglich

3 398 **+15,6%**

vergleichen mit 01.01.2024 → 31.12.2024

Tägl. Durchschn. - Wochen...

01.01.2025 → 31.12.2025

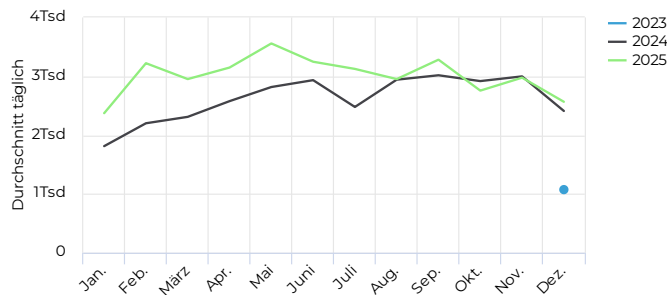
Durchschnitt täglich

2 036 **+12,8%**

vergleichen mit 01.01.2024 → 31.12.2024

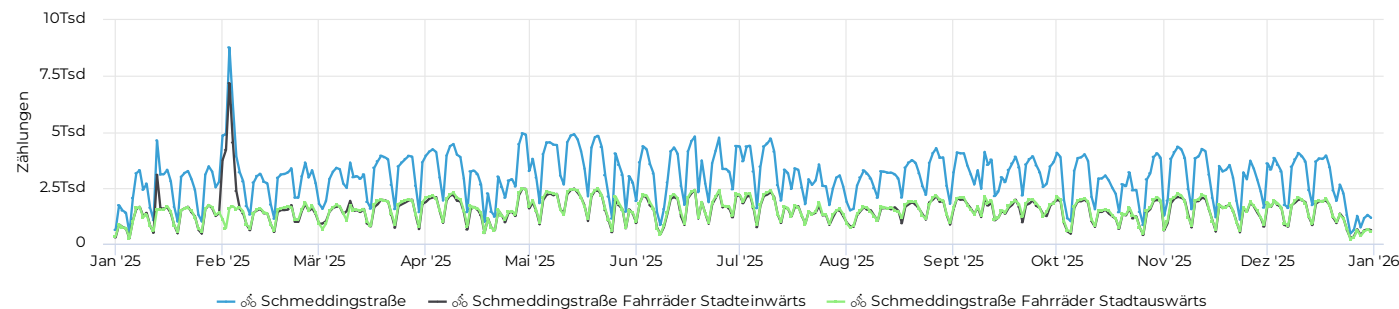
Jahresvergleich pro Monat

01.01.2017 → 31.12.2025



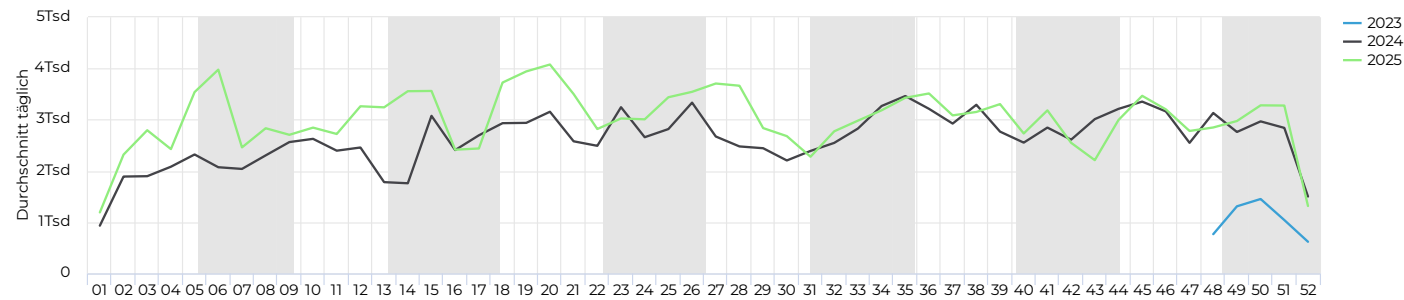
Tägliches Benutzeraufkommen

01.01.2025 → 31.12.2025



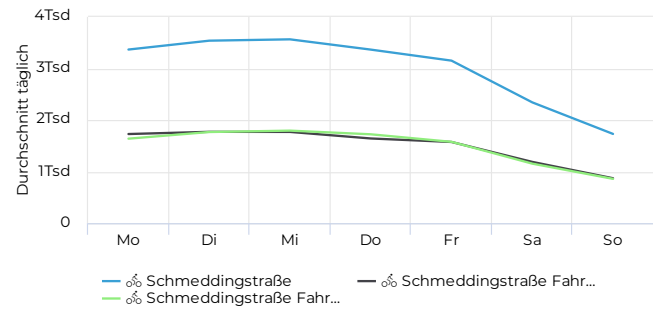
Jahresvergleich pro Woche

01.01.2017 → 31.12.2025



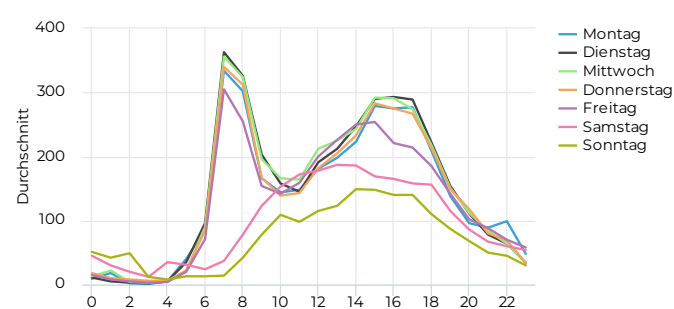
Tagesanalyse

01.01.2025 → 31.12.2025



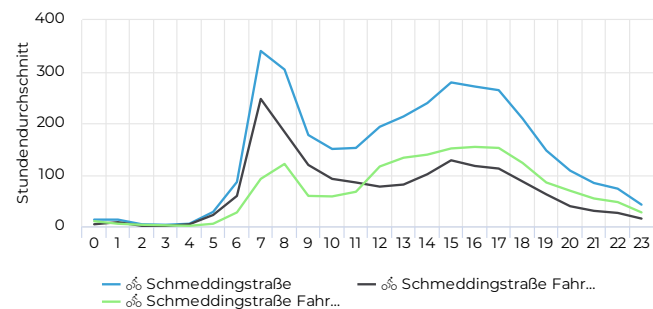
Stundenanalyse pro Tag

01.01.2025 → 31.12.2025



Stundenanalyse - Tage der Woche

01.01.2025 → 31.12.2025



Stundenanalyse - Wochenende

01.01.2025 → 31.12.2025

