

## Statistische Auswertung der Beratungsgespräche

Im Auswertungszeitraum von Juli 2015 bis September 2016 haben insgesamt 1.495 neu Zugewanderte das Beratungsangebot genutzt. Aufgrund der hohen Anzahl der Beratungsanfragen wurden Telefon und E-Mail Beratungen nicht vollständig erfasst. Deshalb werden sie nicht gesondert ausgewertet.

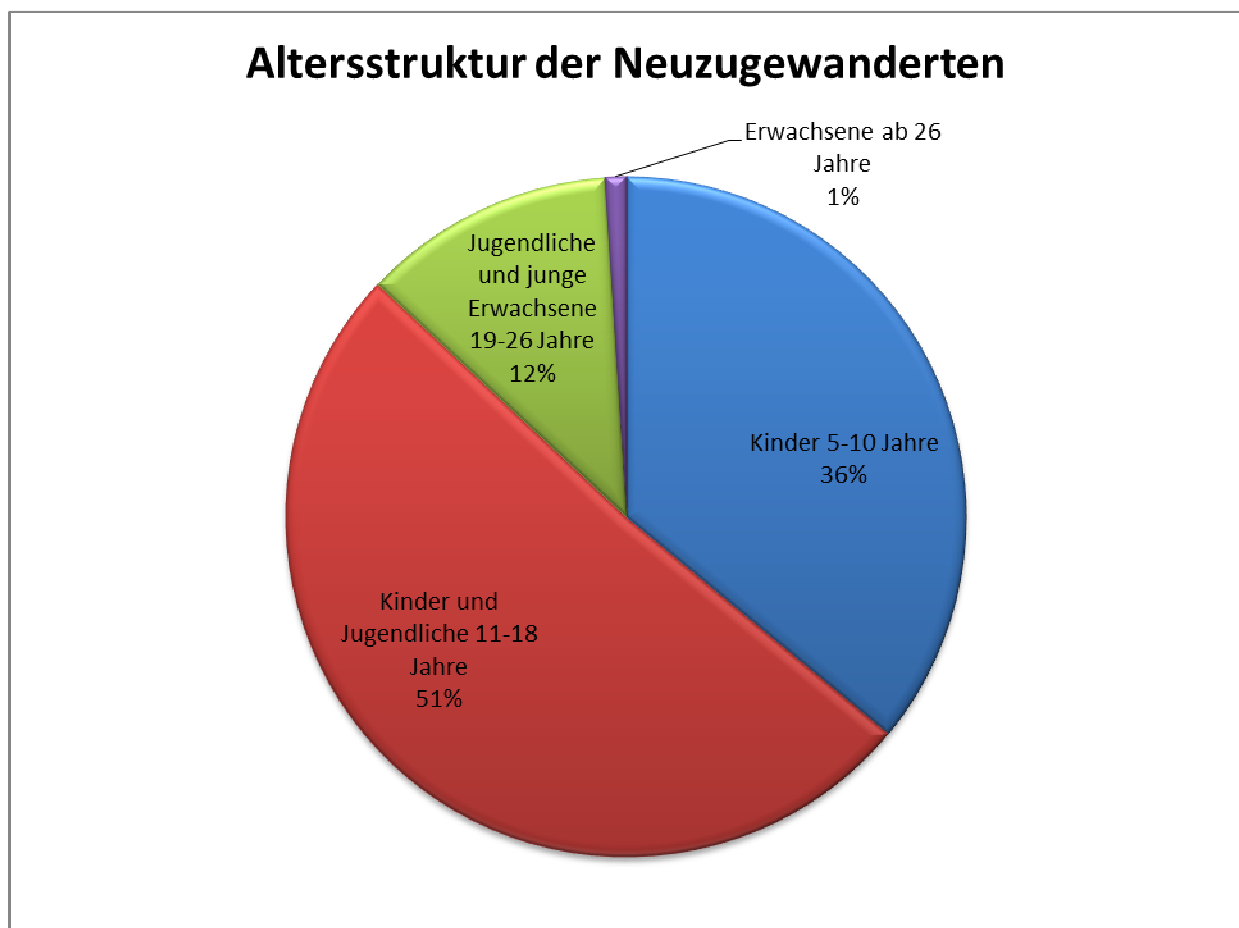
Im Februar 2016 war die Anzahl der Beratungsgespräche mit 14,45% am höchsten.

### Mobile Beratungen

Es fanden 264 mobile Beratungen statt. Darunter 248 in der Kommunalen Erstaufnahmeeinrichtung und 18 in den einzelnen Flüchtlingsunterkünften.

### Geschlecht der neu Zugewanderten

In den insgesamt 1.495 Beratungsgesprächen waren 937 Jungen und Männer und 558 Frauen und Mädchen.



### Kontaktaufnahme zur zentralen Anlauf-, Beratungs- und Clearingstelle

Die meisten Ratsuchenden mit 41,47% wurden der Bildungsberatung durch die Sozialarbeiter aus der Flüchtlingseinrichtung gemeldet, gefolgt von der Erstaufnahmeeinrichtung mit 19,13%.

## Die Ratsuchenden kamen aus folgenden Ländern:

Afghanistan	191	Frankreich	3	Marokko	9	Südafrika	2
Ägypten	2	Georgien	8	Mazedonien	49	Sudan	1
Albanien	83	Ghana	12	Mongolei	1	Syrien	515
Algerien	8	Guinea	5	Nepal	2	Tadschikistan	3
Angola	1	Irak	209	Nigeria	9	Tibet	1
Armenien	17	Iran	28	Pakistan	12	Togo	2
Aserbajdschan	1	Israel	1	Palästina	2	Tschechien	1
Äthiopien	1	Italien	20	Polen	33	Tunesien	1
Bangladesch	4	Jordanien	1	Portugal	3	Türkei	4
Bosnien	9	Kamerun	1	Rumänien	15	Ukraine	3
Brasilien	3	Kirgistan	4	Russland	28	Ungarn	2
Bulgarien	23	Kosovo	35	Serbien	54	USA	4
China	2	Kroatien	15	Slowakei	4	Venezuela	1
Elfenbeinküste	1	Lettland	7	Somalia	6		
Äquatorial Guinea	1	Libanon	12	Spanien	7		
Eritrea	10	Mali	2	Sri Lanka	1		

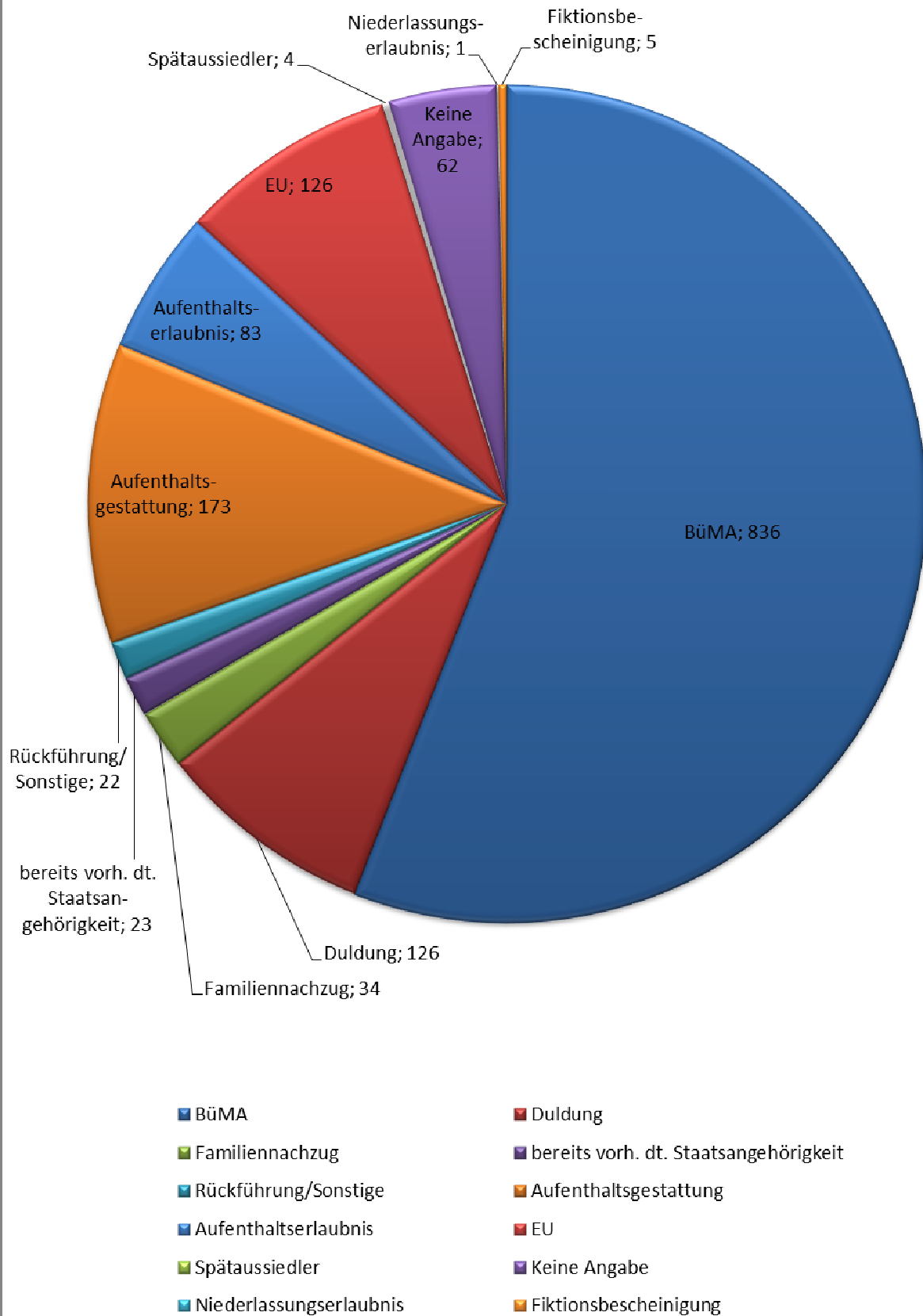
34,45% der Neuzugewanderten stammen aus Syrien.

## Die Sprachenverteilung stellt sich wie folgt dar:

Albanisch	116	Farsi	77	Mongolisch	1	Tamilisch	4
Arabisch	518	Französisch	12	Pashtu	12	Tigrinisch	2
Aramäisch	3	Fula	1	Persisch	28	Tschechisch	2
Armenisch	20	Georgisch	7	Polnisch	31	Tschetschenisch	4
Asti	2	Hausa	1	Portugiesisch	8	Türkisch	4
Banda	1	Hebräisch	1	Romanes	15	Twi	2
Bengal	3	Italienisch	18	Rumänisch	13	Ukrainisch	3
Bosnisch	7	Ivorisch	1	Russisch	28	Ungarisch	4
Bulgarisch	23	Kosovarisch	3	Sarawisch	1	Urdu	11
Chinesisch	3	Kotokoli	1	Serbisch	54	Usbekisch	1
Dari	97	Kroatisch	17	Slowakisch	2	Yoruba	1
Deutsch	10	Kurdisch	237	Somali	7		
Englisch	22	Lettisch	7	Spanisch	9		
Ewe	2	Mazedonisch	35	Tadschikisch	3		

34,65% sprechen Arabisch, 15,85% der Ratsuchenden sprachen Kurdisch und 7,76% Albanisch.

## Aufenthaltsstatus der Ratsuchenden

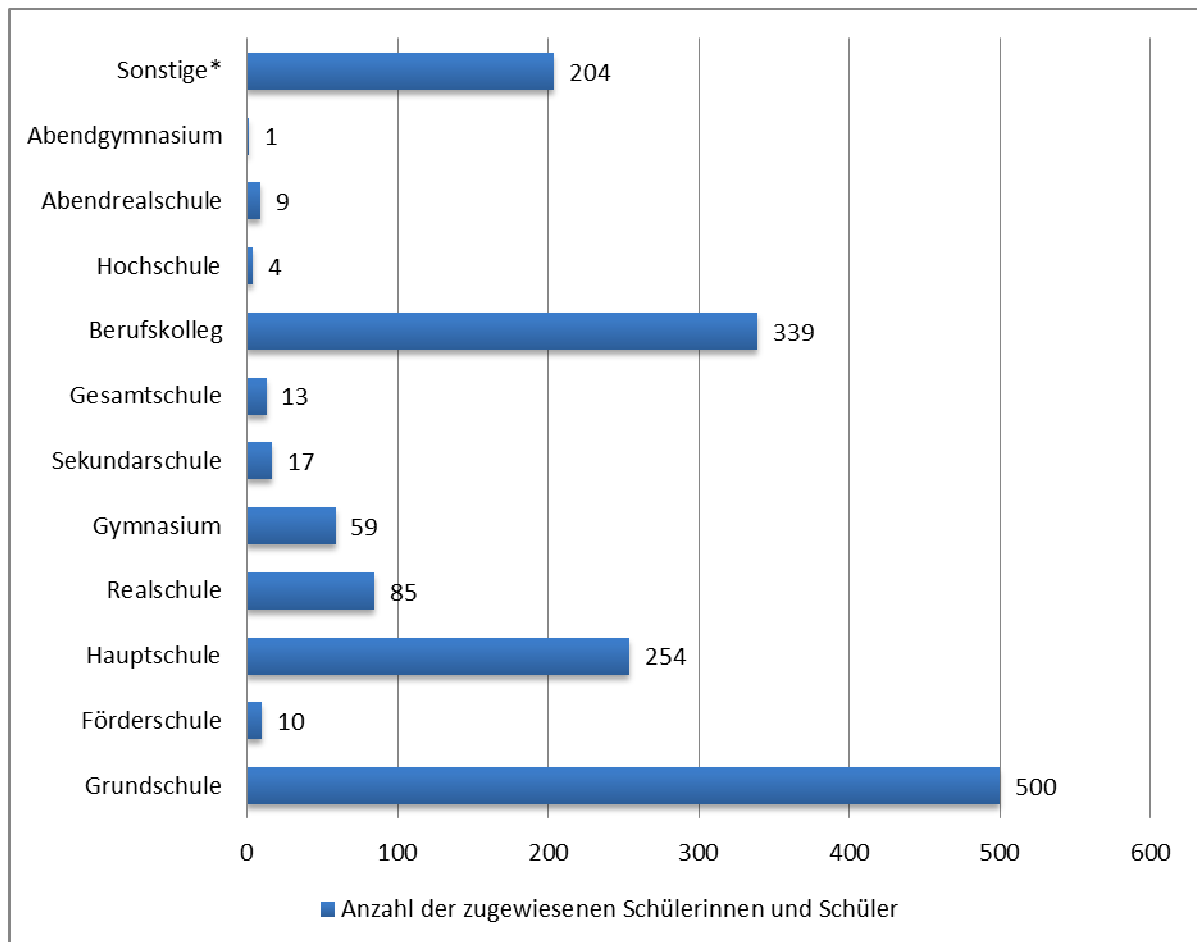


55,92% der Ratsuchenden hatten zum Beratungszeitpunkt eine BüMA.

## Beratungsanlässe:

78,19% der neu Zugewanderten kamen mit dem Beratungsanlass „Seiteneinstieg“.

**Die neu zugewanderten Schülerinnen und Schüler, die im Berichtszeitraum beraten wurden, sind folgenden Schulformen zugewiesen worden:**



(\* Sonstige: Diese Ratsuchenden sind in Sprachkurse, Bildungsmaßnahmen, zu anderen Beratungsstellen u.ä. vermittelt worden.)

33,44% der neu Zugewanderten sind den Grundschulen in Münster zugeordnet worden.  
22,68% der Kinder und Jugendlichen wurden den Berufskollegs in Münster zugewiesen.